

# BALO

## BULLETIN DES ANNONCES LEGALES OBLIGATOIRES



**PREMIER  
MINISTRE**

*Liberté  
Égalité  
Fraternité*

Direction de l'information  
légale et administrative

DIRECTION DE L'INFORMATION LÉGALE ET ADMINISTRATIVE

26, rue Desaix, 75727 PARIS CEDEX 15

[www.dila.premier-ministre.gouv.fr](http://www.dila.premier-ministre.gouv.fr)

[www.journal-officiel.gouv.fr](http://www.journal-officiel.gouv.fr)

### Publications périodiques

### Comptes annuels

**CAISSE D'ÉPARGNE ET DE PRÉVOYANCE LOIRE-CENTRE**

Banque coopérative régie par les articles L.512-85 et suivants du Code monétaire et financier, société anonyme coopérative à directoire et conseil d'orientation et de surveillance au capital social de 574 039 440 €.

Siège social à Orléans, 7 rue d'Escures.

R.C.S. Orléans 383.952.470

Intermédiaire en assurances immatriculé à l'ORIAS sous le numéro 07 004 526.

Titulaire de la carte professionnelle n° CPI 4501 2018 000 030 210 « transactions sur immeubles et fonds de commerce »

délivrée par la Chambre de Commerce et d'Industrie du Loiret.

Pour cette activité, l'établissement ne doit recevoir ni détenir d'autres fonds, effets ou valeurs que ceux représentatifs de sa rémunération ou de ses honoraires.

Garantie financière : C.E.G.C. 16, rue Hoche - Tour Kupka B - TSA 39999 - 92919 La Défense Cedex.

**COMPTES INDIVIDUELS ANNUELS AU 31 DECEMBRE 2025****1****Compte de résultat**

<i>En milliers d'euros</i>	<b>Notes</b>	<b>31/12/2025</b>	<b>31/12/2024</b>
Intérêts et produits assimilés	<b>3.1</b>	656 347	697 417
Intérêts et charges assimilées	<b>3.1</b>	-553 415	-630 281
Revenus des titres à revenu variable	<b>3.2</b>	35 724	35 027
Commissions (produits)	<b>3.3</b>	215 801	204 503
Commissions (charges)	<b>3.3</b>	-29 809	-27 759
Gains ou pertes sur opérations des portefeuilles de négociation	<b>3.4</b>	-689	-1 082
Gains ou pertes sur opérations des portefeuilles de placement et assimilés	<b>3.5</b>	13 655	199
Autres produits d'exploitation bancaire	<b>3.6</b>	56 279	51 985
Autres charges d'exploitation bancaire	<b>3.6</b>	-62 776	-53 545
<b>Produit net bancaire</b>		<b>331 117</b>	<b>276 464</b>
Charges générales d'exploitation	<b>3.7</b>	-194 386	-188 829
Dotations aux amortissements et aux dépréciations sur immobilisations incorporelles et corporelles		-7 515	-7 509
<b>Résultat brut d'exploitation</b>		<b>129 216</b>	<b>80 126</b>
Coût du risque	<b>3.8</b>	-40 390	-30 425
<b>Résultat d'exploitation</b>		<b>88 826</b>	<b>49 701</b>
Gains ou pertes sur actifs immobilisés	<b>3.9</b>	-2 191	1 557
<b>Résultat courant avant impôt</b>		<b>86 635</b>	<b>51 258</b>
Impôt sur les bénéfices	<b>3.10</b>	-14 263	-2 647
Dotations / reprises de FRBG et provisions réglementées		-10 762	-6 061
<b>RESULTAT NET</b>		<b>61 610</b>	<b>42 550</b>

## 2

**Bilan et hors bilan****ACTIF**

<i>En milliers d'euros</i>	<b>Notes</b>	<b>31/12/2025</b>	<b>31/12/2024</b>
Caisses, banques centrales		57 483	57 124
Effets publics et valeurs assimilées	<b>4.3</b>	608 068	544 576
Créances sur les établissements de crédit	<b>4.1</b>	3 731 776	2 846 540
Opérations avec la clientèle	<b>4.2</b>	12 993 228	12 613 572
Obligations et autres titres à revenu fixe	<b>4.3</b>	3 461 339	3 443 512
Actions et autres titres à revenu variable	<b>4.3</b>	40 741	44 003
Participations et autres titres détenus à long terme	<b>4.4</b>	148 077	163 204
Parts dans les entreprises liées	<b>4.4</b>	684 225	654 695
Immobilisations incorporelles	<b>4.5</b>	3 507	3 598
Immobilisations corporelles	<b>4.5</b>	63 973	60 351
Autres actifs	<b>4.7</b>	182 798	181 291
Comptes de régularisation	<b>4.8</b>	170 785	142 590
<b>TOTAL DE L'ACTIF</b>		<b>22 146 000</b>	<b>20 755 056</b>

**Hors bilan**

<i>En milliers d'euros</i>	<b>Notes</b>	<b>31/12/2025</b>	<b>31/12/2024</b>
<b>Engagements donnés</b>			
Engagements de financement	<b>5.1</b>	1 510 223	1 579 984
Engagements de garantie	<b>5.1</b>	501 037	515 261

**PASSIF**

<i>En milliers d'euros</i>	<b>Notes</b>	<b>31/12/2025</b>	<b>31/12/2024</b>
Dettes envers les établissements de crédit	<b>4.1</b>	7 689 190	6 368 437
Opérations avec la clientèle	<b>4.2</b>	11 973 359	11 981 579
Dettes représentées par un titre	<b>4.6</b>	109 960	80 038
Autres passifs	<b>4.7</b>	217 978	243 923
Comptes de régularisation	<b>4.8</b>	223 786	195 426
Provisions	<b>4.9</b>	101 575	113 521
Fonds pour risques bancaires généraux (FRBG)	<b>4.10</b>	169 099	158 337
<b>Capitaux propres hors FRBG</b>	<b>4.11</b>	<b>1 661 053</b>	<b>1 613 795</b>
Capital souscrit		574 039	574 039
Primes d'émission		188 522	188 522
Réserves		816 882	788 684
Report à nouveau		20 000	20 000
Résultat de l'exercice (+/-)		61 610	42 550
<b>TOTAL DU PASSIF</b>		<b>22 146 000</b>	<b>20 755 056</b>

**Hors bilan**

<i>En milliers d'euros</i>	<b>Notes</b>	<b>31/12/2025</b>	<b>31/12/2024</b>
<b>Engagements reçus</b>			
Engagements de financement	<b>5.1</b>	158 863	61 053
Engagements de garantie	<b>5.1</b>	226 602	224 558

# NOTE 1. CADRE GENERAL

---

## 1.1 Le Groupe BPCE

---

Le Groupe BPCE<sup>1</sup> dont fait partie l'entité Caisse d'Épargne Loire-Centre comprend le réseau Banque Populaire, le réseau Caisse d'Épargne, l'organe central BPCE et ses filiales.

### Les deux réseaux Banque Populaire et Caisse d'Épargne

Le Groupe BPCE est un groupe coopératif dont les sociétaires sont propriétaires des deux réseaux de banque de proximité : les 14 Banques Populaires et les 15 Caisses d'Épargne. Chacun des deux réseaux est détenteur à parité de BPCE, l'organe central du groupe.

Le réseau Banque Populaire comprend les Banques Populaires et les sociétés de caution mutuelle leur accordant statutairement l'exclusivité de leur cautionnement.

Le réseau Caisse d'Épargne comprend les Caisses d'Épargne et les sociétés locales d'épargne (SLE).

Les Banques Populaires sont détenues à hauteur de 100 % par leurs sociétaires.

Le capital des Caisses d'Épargne est détenu à hauteur de 100 % par les sociétés locales d'épargne. Au niveau local, les SLE sont des entités à statut coopératif dont le capital variable est détenu par les sociétaires. Elles ont pour objet d'animer le sociétariat dans le cadre des orientations générales de la Caisse d'Épargne à laquelle elles sont affiliées et elles ne peuvent pas effectuer d'opérations de banque.

### BPCE

Organe central au sens de la Loi bancaire et établissement de crédit agréé comme banque, BPCE a été créé par la Loi n° 2009-715 du 18 juin 2009. BPCE est constitué sous forme de société anonyme à directoire et conseil de surveillance dont le capital est détenu à parité par les 14 Banques Populaires et les 15 Caisses d'Épargne.

Les missions de BPCE s'inscrivent dans la continuité des principes coopératifs des Banques Populaires et des Caisses d'Épargne.

BPCE est notamment chargé d'assurer la représentation des affiliés auprès des autorités de tutelle, de définir la gamme des produits et des services commercialisés, d'organiser la garantie des déposants, d'agréer les dirigeants et de veiller au bon fonctionnement des établissements du groupe.

En qualité de holding, BPCE exerce les activités de tête de groupe et détient les filiales communes aux deux réseaux dans le domaine de la banque de proximité et assurance, de la banque de financement et des services financiers et leurs structures de production. Il détermine aussi la stratégie et la politique de développement du groupe.

Le réseau et les principales filiales de BPCE, sont organisées autour de deux grands pôles métiers :

- la Banque de proximité et Assurance, comprenant le réseau Banque Populaire, le réseau Caisse d'Épargne, le pôle Solutions & Expertises Financières (comprenant l'affacturage, le crédit à la consommation, le crédit-bail, les cautions & garanties financières et l'activité « Titres Retail »), les pôles Digital et Paiements (intégrant les filiales Paiements et le groupe Oney) et Assurances et les Autres Réseaux ;
- Global Financial Services regroupant la Gestion d'actifs et de fortune (Natixis Investment Managers et Natixis Wealth Management) et la Banque de Grande Clientèle (Natixis Corporate & Investment Banking)

Parallèlement, dans le domaine des activités financières, BPCE a notamment pour missions d'assurer la centralisation des excédents de ressources et de réaliser toutes les opérations financières utiles au développement et au refinancement du groupe, charge à lui de sélectionner l'opérateur de ces missions le plus efficace dans l'intérêt du groupe. Il offre par ailleurs des services à caractère bancaire aux entités du groupe.

## 1.2 Mécanisme de garantie

---

Le système de garantie et de solidarité a pour objet, conformément aux articles L. 511-31, L. 512-107-5 et L. 512-107-6 du Code monétaire et financier, de garantir la liquidité et la solvabilité du groupe et des établissements affiliés à BPCE, ainsi que d'organiser la solidarité financière qui les lie.

BPCE est chargé de prendre toutes mesures nécessaires pour organiser la garantie de la solvabilité du groupe ainsi que de chacun des réseaux et d'organiser la solidarité financière au sein du Groupe. Cette solidarité

p

financière repose sur des dispositions législatives instituant un principe légal de solidarité obligeant l'organe central à restaurer la liquidité ou la solvabilité d'affiliés en difficulté et/ou de l'ensemble des affiliés du Groupe. En vertu du caractère illimité du principe de solidarité, BPCE est fondé à tout moment à demander à l'un quelconque ou plusieurs ou tous les affiliés de participer aux efforts financiers qui seraient nécessaires pour rétablir la situation, et pourra si besoin mobiliser jusqu'à l'ensemble des disponibilités et des fonds propres des affiliés en cas de difficulté de l'un ou plusieurs d'entre eux.

Ainsi en cas de difficultés, BPCE devra faire tout le nécessaire pour restaurer la situation financière et pourra notamment recourir de façon illimitée aux ressources de l'un quelconque, de plusieurs ou de tous les affiliés, ou encore mettre en œuvre les mécanismes appropriés de solidarité interne du groupe et en faisant appel au fonds de garantie commun aux deux réseaux dont il détermine les règles de fonctionnement, les modalités de déclenchement en complément des fonds des deux réseaux ainsi que les contributions des établissements affiliés pour sa dotation et sa reconstitution.

BPCE gère ainsi le Fonds réseau Banque Populaire, le Fonds réseau Caisse d'Épargne et le Fonds de Garantie Mutuel.

Le **Fonds réseau Banque Populaire** est constitué d'un dépôt de 450 millions d'euros effectué par les Banques Populaires dans les livres de BPCE sous la forme d'un compte à terme d'une durée de dix ans et indéfiniment renouvelable.

Le **Fonds réseau Caisse d'Épargne** fait l'objet d'un dépôt de 450 millions d'euros effectué par les Caisses d'Épargne dans les livres de BPCE sous la forme d'un compte à terme d'une durée de dix ans et indéfiniment renouvelable.

Le **Fonds de Garantie Mutuel** est constitué des dépôts effectués par les Banques Populaires et les Caisses d'Épargne dans les livres de BPCE sous la forme de comptes à terme d'une durée de dix ans et indéfiniment renouvelables. Le montant des dépôts par réseau est de 211 millions d'euros au 31 décembre 2025.

Le montant total des dépôts effectués auprès de BPCE au titre du Fonds réseau Banque Populaire, du Fonds réseau Caisse d'Épargne et du Fonds de Garantie Mutuel ne peut être inférieur à 0,15 % et ne peut excéder 0,3 % de la somme des actifs pondérés du groupe.

Dans les comptes individuels des établissements, la constitution de dépôts au titre du système de garantie et de solidarité se traduit par l'identification d'un montant équivalent au sein d'une rubrique dédiée des capitaux propres.

Les sociétés de caution mutuelle accordant statutairement l'exclusivité de leur cautionnement à une Banque Populaire bénéficient de la garantie de liquidité et de solvabilité en leur qualité d'affilié à l'organe central.

La liquidité et la solvabilité des sociétés locales d'épargne sont garanties au premier niveau pour chaque société locale d'épargne considérée, par la Caisse d'Épargne dont la société locale d'épargne concernée est l'actionnaire.

Le directoire de BPCE a tout pouvoir pour mobiliser les ressources des différents contributeurs sans délai et selon l'ordre convenu.

### 1.3 Événements significatifs

---

Néant

## Note 2. PRINCIPES ET METHODES COMPTABLES GENERAUX

---

### 2.1 Méthodes d'évaluation, présentation des comptes individuels et date de clôture

---

Les comptes individuels annuels de la Caisse d'Épargne Loire-Centre sont établis et présentés conformément aux règles définies par BPCE dans le respect du règlement n°2014-07 de l'Autorité des normes comptables (ANC).

Les comptes individuels annuels au titre de l'exercice clos le 31 décembre 2025 ont été arrêtés par le directoire du 2 février 2026. Ils seront soumis à l'approbation de l'assemblée générale du 24 avril 2026.

Les montants présentés dans les états financiers et dans les notes annexes sont exprimés en milliers d'euros, sauf mention contraire. Les effets d'arrondis peuvent générer, le cas échéant, des écarts entre les montants présentés dans les états financiers et ceux présentés dans les notes annexes.

## 2.2 Changements de méthodes comptables

Le règlement de l'Autorité des normes comptables ANC n° 2023-03 du 7 juillet 2023 modifiant le règlement ANC n°2014-07 du 26 novembre 2014 relatif aux comptes des entreprises du secteur bancaire a supprimé la notion de transfert de charges. Cette suppression n'a pas d'impact sur les comptes individuels de l'établissement.

Les autres textes adoptés par l'Autorité des normes comptables et d'application obligatoire en 2025 n'ont également pas d'impact significatif sur les comptes individuels de l'établissement.

L'établissement n'anticipe pas l'application des textes adoptés par l'Autorité des normes comptables lorsqu'elle est optionnelle, sauf mention spécifique.

## 2.3 Principes comptables généraux

Les comptes de l'exercice sont présentés sous une forme identique à celle de l'exercice précédent. Les conventions comptables générales ont été appliquées dans le respect du principe de prudence, conformément aux hypothèses de base :

- continuité de l'exploitation ;
- permanence des méthodes comptables d'un exercice à l'autre ;
- indépendance des exercices ;

et conformément aux règles générales d'établissement et de présentation des comptes annuels.

La méthode retenue pour l'évaluation des éléments inscrits en comptabilité est la méthode du coût historique et tous les postes du bilan sont présentés, le cas échéant, nets d'amortissements, de provisions et de corrections de valeur.

Les principes comptables spécifiques sont présentés dans les différentes notes annexes auxquelles ils se rapportent.

## 2.4 Principes applicables aux mécanismes de résolution bancaire

Les modalités de constitution du fonds de garantie des dépôts et de résolution (FGDR) relèvent de l'arrêté du 27 octobre 2015.

Pour les fonds de garantie des mécanismes espèces, cautions et titres, le montant cumulé des contributions versées par la Caisse d'Épargne Loire-Centre représente 41 424 milliers d'euros. Les cotisations cumulées (contributions non remboursables en cas de retrait volontaire d'agrément) représentent 5 772 milliers d'euros. Les contributions versées sous forme de certificats d'associé ou d'association et de dépôts de garantie espèces qui sont inscrits à l'actif du bilan s'élèvent à 36 652 milliers d'euros.

Le fonds de résolution a été constitué en 2015 en application de la directive 2014/59/UE dite BRRD (Bank Recovery and Resolution Directive) qui établit un cadre pour le redressement et la résolution des établissements de crédit et des entreprises d'investissement et du règlement européen 806/2014 (règlement MRU). A compter de 2016, il devient le Fonds de résolution unique (FRU) constitué entre les États membres participants au Mécanisme de surveillance unique (MSU). Le FRU est un dispositif de financement à la disposition de l'autorité de résolution (Conseil de Résolution Unique) dédié à la mise en œuvre de mesures de résolution.

Conformément au règlement délégué 2015/63 et au règlement d'exécution 2015/81 complétant la directive BRRD sur les contributions *ex-ante* aux dispositifs de financement pour la résolution, le Conseil de Résolution Unique a déterminé les contributions au fonds de résolution unique pour l'année 2024. La cible des fonds à collecter pour le fonds de résolution était atteinte au 31 décembre 2023. Le montant des contributions versées par la Caisse d'Épargne Loire-Centre est nul en 2024 et 2025 tant pour la part passant en charge que pour la part sous la forme d'engagement de paiement irrévocable (EPI) garanti par des dépôts espèces inscrits à l'actif du bilan. Des contributions pourront toutefois être appelées à l'avenir en fonction notamment de l'évolution des dépôts couverts et de l'utilisation éventuelle du fonds. La part des EPI correspond à 15 % des appels de fonds jusqu'en 2022 et 22,5% pour la contribution 2023. Ces dépôts sont rémunérés au taux applicable aux acteurs de marché concernés, c'est-à-dire à €ster -20bp depuis le 1er mai 2023. Le cumul du collatéral en garantie inscrit à l'actif du bilan s'élève à 3 921 milliers d'euros au 31 décembre 2024. Il est comptabilisé à l'actif du bilan sur la ligne « Autres actifs » et ne fait pas l'objet de dépréciations au 31 décembre 2025. Les

engagements au titre des EPI ne font pas l'objet de provision au passif. En effet, les conditions d'utilisation des ressources du FRU, et donc d'appel des engagements de paiement irrévocables, sont strictement encadrées par la réglementation. Ces ressources ne peuvent être appelées qu'en cas de retrait d'agrément ou de procédure de résolution d'un établissement et après une intervention à hauteur d'un minimum de 8 % du total des passifs par les actionnaires et les détenteurs d'instruments de fonds propres pertinents et d'autres engagements utilisables au titre du renflouement interne. De plus, la contribution du FRU ne doit pas excéder 5 % du total des passifs de l'établissement soumis à une procédure de résolution. Le Groupe BPCE ne s'attend pas à ce qu'une mesure de résolution nécessitant un appel à contribution pour le Groupe intervienne en zone euro, ni à une perte ou un retrait de son agrément bancaire.

## Note 3. INFORMATIONS SUR LE COMPTE DE RESULTAT

### 3.1 Intérêts, produits et charges assimilés

#### Principes comptables

Les intérêts et les commissions assimilables par nature à des intérêts sont enregistrés en compte de résultat prorata temporis.

Les intérêts négatifs sont présentés comme suit :

- un intérêt négatif sur un actif est présenté en charges d'intérêts dans le PNB,
- un intérêt négatif sur un passif est présenté en produits d'intérêts dans le PNB.

Les commissions et coûts liées à l'octroi ou à l'acquisition d'un concours sont notamment assimilés à des compléments d'intérêts et sont étalés sur la durée de vie effective du crédit au prorata du capital restant dû.

Les revenus d'obligations ou des titres de créances négociables sont comptabilisés pour la partie courue dans l'exercice. Il en est de même pour les titres supersubordonnés à durée indéterminée répondant à la définition d'un instrument de fonds propres prudentiels Tier 1. La Caisse d'Epargne Loire-Centre considère en effet que ces revenus ont le caractère d'intérêts.

En milliers d'euros	Exercice 2025			Exercice 2024		
	Produits	Charges	Net	Produits	Charges	Net
Opérations avec les établissements de crédit	173 001	-196 338	<b>-23 337</b>	229 810	-214 268	<b>15 542</b>
Opérations avec la clientèle	341 265	-283 867	<b>57 398</b>	329 381	-356 817	<b>-27 436</b>
Obligations et autres titres à revenu fixe	85 685	-23 890	<b>61 795</b>	77 748	-17 933	<b>59 815</b>
Autres*	56 396	-49 320	<b>7 076</b>	60 478	-41 263	<b>19 215</b>
<b>TOTAL</b>	<b>656 347</b>	<b>-553 415</b>	<b>102 932</b>	<b>697 417</b>	<b>-630 281</b>	<b>67 136</b>

\* Dont -2 177) milliers d'euros au titre des opérations de macrocouverture

Les produits d'intérêts sur opérations avec les établissements de crédit comprennent la rémunération des fonds du Livret A et du LDD et ceux du LEP centralisés à la Caisse des dépôts et consignations.

La reprise de la provision épargne logement s'élève à 9 222 milliers d'euros pour l'exercice 2025, contre une reprise de 3 724 milliers d'euros pour l'exercice 2024.

#### Opérations de titrisation 2025

Au 31 décembre 2025, une opération de titrisation a été réalisée par les Banques Populaires et les Caisses d'Epargne :

- le 13 octobre 2025, une opération de titrisation s'est traduite par une cession de prêts immobiliers résidentiels (0,696 milliards d'euros) à FCT Olympia MHL et, une souscription par des investisseurs externes des titres seniors émis par le FCT (0,650 milliards d'euros) ainsi que la souscription par les établissements de titres subordonnés assurant ainsi le surdimensionnement de l'opération et de parts résiduelles permettant de récupérer les flux d'intérêts sur les créances titrisées.

Ainsi, au moment de la mise en place de ces opérations, les plus-values de cession des créances titrisées sont enregistrés dans le poste d'intérêts, produits et charges assimilés. Par la suite, la diminution des produits sur « Opérations avec la clientèle » liée à la diminution du stock de créance est compensée par l'augmentation des

produits sur « Obligations et autres titres à revenu fixe » liée au versement par le FCT d'un produit d'intérêts sur parts résiduelles basé sur les flux d'intérêts des créances titrisés.

## 3.2 Revenus des titres à revenu variable

### Principes comptables

Les revenus des titres à revenu variable comprennent les dividendes et autres revenus provenant d'actions et d'autres titres à revenu variable, de participations, d'autres titres détenus à long terme et de parts dans les entreprises liées.

Les dividendes sont comptabilisés dès que leur paiement a été décidé par l'organe compétent.

<i>En milliers d'euros</i>	Exercice 2025	Exercice 2024
Actions et autres titres à revenu variable	940	1 280
Participations et autres titres détenus à long terme	6 918	6 902
Parts dans les entreprises liées	27 866	26 845
<b>TOTAL</b>	<b>35 724</b>	<b>35 027</b>

## 3.3 Commissions

### Principes comptables

Les commissions assimilables par nature à des intérêts sont comptabilisées en intérêts, produits et charges assimilés (note 3.1).

Les autres commissions sont enregistrées selon la nature de la prestation :

- commissions rémunérant une prestation instantanée : enregistrement lors de l'achèvement des prestations ;
- commissions rémunérant une prestation continue ou discontinue avec plusieurs échéances successives échelonnées : enregistrement au fur et à mesure de l'exécution de la prestation.

<i>En milliers d'euros</i>	Exercice 2025			Exercice 2024		
	Produits	Charges	Net	Produits	Charges	Net
Opérations de trésorerie et interbancaire	25	-112	-87	0	-31	-31
Opérations avec la clientèle	54 732	-189	54 543	52 672	-154	52 518
Opérations sur titres	0	-6	-6	0	-78	-78
Moyens de paiement	48 604	-19 327	29 277	46 343	-17 882	28 461
Opérations de change	356	-592	-236	618	-226	392
Engagements hors-bilan	6 715	-6	6 709	6 307	-53	6 254
Prestations de services financiers	15 915	-9 577	6 338	15 324	-9 335	5 989
Activités de conseil	85	0	85	85	0	85
Vente de produits d'assurance vie	43 773	0	43 773	39 626	0	39 626
Vente de produits d'assurance autres	45 596	0	45 596	43 528	0	43 528
<b>TOTAL</b>	<b>215 801</b>	<b>-29 809</b>	<b>185 992</b>	<b>204 503</b>	<b>-27 759</b>	<b>176 744</b>

## 3.4 Gains ou pertes sur opérations des portefeuilles de négociation

### Principes comptables

Les gains ou pertes sur opérations des portefeuilles de négociation regroupent :

- les gains ou pertes des opérations de bilan et de hors-bilan sur titres de transaction ;



– les gains ou pertes dégagés sur les opérations de change à terme sec, résultant des achats et ventes de devises et de l'évaluation périodique des opérations en devises et des métaux précieux ;  
 – les gains ou pertes provenant des opérations sur des instruments financiers à terme, notamment de taux d'intérêt, de cours de change et d'indices boursiers, que ces instruments soient fermes ou conditionnels, y compris lorsqu'il s'agit d'opérations de couverture d'opérations des portefeuilles de négociation.

En milliers d'euros	Exercice 2025	Exercice 2024
Titres de transaction	-689	-1 082
<b>TOTAL</b>	<b>-689</b>	<b>-1 082</b>

Le résultat sur « Titres de Transaction » correspond à la dette sur titres empruntés pour un montant 689 milliers d'euros au 31 décembre 2025. Le montant des titres empruntés au 31 décembre 2025 est de 207 691 milliers d'euros.

### 3.5 Gains ou pertes sur opérations des portefeuilles de placement et assimilés

#### Principes comptables

Ce poste correspond aux gains ou pertes sur opérations des portefeuilles sur titres de placement et sur titres de l'activité de portefeuille, issu de la différence entre reprises de provisions et plus-values de cession et dotations aux provisions et moins-values de cession.

En milliers d'euros	Exercice 2025		Exercice 2024	
	Placement	Total	Placement	Total
<b>Dépréciations</b>	13 547	13 547	1 337	1 337
Dotations	-2 689	-2 689	-5 771	-5 771
Reprises	16 236	16 236	7 108	7 108
<b>Résultat de cession</b>	108	108	-1 138	-1 138
<b>Total</b>	<b>13 655</b>	<b>13 655</b>	<b>199</b>	<b>199</b>

### 3.6 Autres produits et charges d'exploitation bancaire

#### Principes comptables

Les autres produits et charges d'exploitation bancaire recouvrent notamment la quote-part réalisée sur opérations faites en commun, les refacturations des charges et produits bancaires, les produits et charges des opérations des activités immobilières et des prestations de services informatiques.

Figurent également à ce poste les charges et produits sur les activités de crédit-bail et/ou de location simple non exercées à titre principal et dont les immobilisations figurent à l'actif au poste d'immobilisations corporelles,

Ces produits et charges comprennent notamment :

- les loyers et les plus et moins-values de cession relatives à des immobilisations données en crédit-bail ou en location avec option d'achat ou encore en location simple ;
- les dotations et reprises liées aux dépréciations, pertes sur créances irrécouvrables et récupérations sur créances amorties relatives à la fraction des loyers douteux dont la dépréciation est obligatoire, ainsi que celles relatives aux indemnités de résiliation des contrats ;
- les dotations aux amortissements des immobilisations concernées.

Depuis 2025, suite à la suppression de la technique de transfert de charges par le règlement ANC 2023-03 modifiant le règlement ANC n°2014-07 du 26 novembre 2014 relatif aux comptes des entreprises du secteur bancaire, les charges précédemment transférées sont présentées directement en déduction des charges d'origine.

En milliers d'euros	Exercice 2025			Exercice 2024		
	Produits	Charges	Total	Produits	Charges	Total
Quote-part d'opérations faites en commun	2 450	-3 944	<b>-1 494</b>	2 095	-3 440	<b>-1 345</b>

Refacturations de charges et produits bancaires	0	-4 815	<b>-4 815</b>	0	-4 877	<b>-4 877</b>
Activités immobilières	526	-160	<b>366</b>	798	-39	<b>759</b>
Autres activités diverses	52 854	-53 857	<b>-1 003</b>	48 659	-45 189	<b>3 470</b>
Autres produits et charges accessoires	449	0	<b>449</b>	433	0	<b>433</b>
<b>TOTAL</b>	<b>56 279</b>	<b>-62 776</b>	<b>-6 497</b>	<b>51 985</b>	<b>-53 545</b>	<b>-1 560</b>

### 3.7 Charges générales d'exploitation

#### Principes comptables

Les charges générales d'exploitation comprennent les frais de personnel dont les salaires et traitements, la participation et l'intéressement des salariés, les charges sociales, les impôts et taxes afférents aux frais de personnel. Sont également enregistrés les autres frais administratifs dont les autres impôts et taxes et la rémunération des services extérieurs.

Depuis 2025, suite à la suppression de la technique de transfert de charges par le règlement ANC 2023-03 modifiant le règlement ANC n°2014-07 du 26 novembre 2014 relatif aux comptes des entreprises du secteur bancaire, les charges précédemment transférées sont présentées directement en déduction des charges d'origine.

En milliers d'euros	Exercice 2025	Exercice 2024
Salaires et traitements	-67 542	-68 071
Charges de retraite et assimilées	-11 941	-10 581
Autres charges sociales	-20 815	-20 907
Intéressement des salariés	-8 240	-6 394
Impôts et taxes liés aux rémunérations	-10 241	-10 221
<b>Total des frais de personnel</b>	<b>-118 779</b>	<b>-116 174</b>
Impôts et taxes	-3 889	-4 134
Autres charges générales d'exploitation	-72 804	-70 663
Charges refacturées	1 086	2 142
<b>Total des autres charges d'exploitation</b>	<b>-75 607</b>	<b>-72 655</b>
<b>TOTAL</b>	<b>-194 386</b>	<b>-188 829</b>

L'effectif moyen du personnel en activité au cours de l'exercice, ventilé par catégories professionnelles est le suivant : 616 cadres et 948 non-cadres, soit un total de 1 564 salariés.

Les refacturations des activités « organe central » (listées dans le Code monétaire et financier) versées à BPCE sont présentées en PNB et les refacturations des missions groupe versées à BPCE sont présentées en charges générales d'exploitation.

### 3.8 Coût du risque

#### Principes comptables

Le poste coût du risque comporte uniquement le coût lié au risque de crédit (ou risque de contrepartie). Le risque de crédit est l'existence d'une perte potentielle liée à une possibilité de défaillance de la contrepartie sur les engagements qu'elle a souscrits. Le terme "contrepartie", désigne toute entité juridique bénéficiaire d'un crédit ou d'un engagement par signature d'un instrument financier à terme, ou émetteur d'un titre de créance.

Le coût du risque de crédit est évalué lorsque la créance est qualifiée de douteuse c'est-à-dire quand le risque est avéré dès lors qu'il est probable que l'établissement ne percevra pas tout ou partie des sommes dues au titre des engagements souscrits par la contrepartie conformément aux dispositions contractuelles initiales, nonobstant l'existence de garantie ou de caution.

Le risque de crédit est également évalué quand le risque de crédit est identifié, sur des encours non douteux mais présentant une augmentation significative du risque de crédit depuis leur comptabilisation initiale (cf. notes 4.1 et 4.2.1).

Le coût de risque de crédit se compose donc de l'ensemble des dotations et reprises de dépréciations de créances sur la clientèle, sur établissements de crédit, sur titres à revenu fixe d'investissement (en cas de risque de défaillance avéré de l'émetteur), les provisions sur engagements hors - bilan (hors instruments financiers de hors bilan) ainsi que les pertes sur créances irrécouvrables et les récupérations sur créances amorties.

Toutefois, sont classées aux postes Intérêts et produits assimilés et Autres produits d'exploitation bancaire du compte de résultat, les dotations et reprises de provisions, les pertes sur créances irrécupérables ou récupérations de créances amorties relatives aux intérêts sur créances douteuses dont le provisionnement est obligatoire. Pour les titres de transaction, de placement, de l'activité de portefeuille et pour les instruments financiers à terme, le coût du risque de contrepartie est porté directement aux postes enregistrant les gains et les pertes sur ces portefeuilles, sauf en cas de risque de défaillance avéré de la contrepartie où cette composante peut être effectivement isolée et où les mouvements de provision sur risque de contrepartie sont alors inscrits au poste Coût du risque.

En milliers d'euros	Exercice 2025					Exercice 2024				
	Dotations	Reprises et utilisations	Pertes	Récupérations sur créances amorties	Total	Dotations	Reprises et utilisations	Pertes	Récupérations sur créances amorties	Total
<b>Dépréciations d'actifs</b>										
Clientèle	-57 286	29 124	-12 866	271	<b>-40 757</b>	-47 016	28 712	-10 384	338	<b>-28 350</b>
Titres et débiteurs divers	-2 463	97	-1 280	0	<b>-3 646</b>	-820	45	-1 187	0	<b>-1 962</b>
<b>Provisions</b>										
Engagements hors-bilan	-13 414	12 553	-93	0	<b>-954</b>	-9 400	7 647	-64	0	<b>-1 817</b>
Provisions pour risque clientèle	-11 309	16 276	0	0	<b>4 967</b>	-5 323	7 027	0	0	<b>1 704</b>
<b>TOTAL</b>	<b>-84 472</b>	<b>58 050</b>	<b>-14 239</b>	<b>271</b>	<b>-40 390</b>	<b>-62 559</b>	<b>43 431</b>	<b>-11 635</b>	<b>338</b>	<b>-30 425</b>
dont:										
reprises de dépréciations devenues sans objet		21 475					24 866			
reprises de dépréciations utilisées		7 737					5 272			
reprises de provisions devenues sans objet		28 829					13 281			
reprises de provisions utilisées		9					11			
<b>Total des reprises</b>		<b>58 050</b>					<b>43 431</b>			

### 3.9 Gains ou pertes sur actifs immobilisés

#### Principes comptables

Les gains ou pertes sur actifs immobilisés comprennent :

- les gains ou pertes sur cessions d'actifs corporels et incorporels affectés à l'exploitation de l'établissement, issus de la différence entre plus-values et moins-values de cession et reprises et dotations aux provisions ;
- les gains ou pertes des opérations sur titres de participation, sur autres titres détenus à long terme, sur parts dans les entreprises liées et sur titres d'investissement, issus de la différence entre reprises de provisions et plus-values de cession et dotations aux provisions et moins-values de cession.

En milliers d'euros	Exercice 2025			Exercice 2024		
	Participations et autres titres à long terme	Immobilisations corporelles et incorporelles	Total	Participations et autres titres à long terme	Immobilisations corporelles et incorporelles	Total
<b>Dépréciations</b>						
Dotations	-862	0	<b>-862</b>	-4 314	0	<b>-4 314</b>
Reprises	483	0	<b>483</b>	4 744	0	<b>4 744</b>
<b>Résultat de cession</b>	52	-1 864	<b>-1 812</b>	743	384	<b>1 127</b>
<b>TOTAL</b>	<b>-327</b>	<b>-1 864</b>	<b>-2 191</b>	<b>1 173</b>	<b>384</b>	<b>1 557</b>

Les gains ou pertes sur titres de participation, parts dans les entreprises liées et autres titres détenus à long terme comprennent notamment les opérations suivantes :

- les dotations aux dépréciations sur titres de participation concernent principalement les titres :

- OPCI AEW FONCIERE ECUREUIL pour 834 milliers d'euros
- SEM AREC CVL pour 22 milliers d'euros
- les reprises de dépréciations sur titres de participation concernant principalement les titres :
  - CE DEVELOPPEMENT III pour 268 milliers d'euros
  - OPCI AEW FONCIERE ECUREUIL pour 92 milliers d'euros
  - CE CAPITAL pour 84 milliers d'euros

## 3.10 Impôt sur les bénéfices

### Principes comptables

Les réseaux Caisses d'Épargne et Banques Populaires ont décidé depuis l'exercice 2009 de bénéficier des dispositions de l'article 91 de la Loi de finances rectificative pour 2008, qui étend le mécanisme de l'intégration fiscale aux réseaux bancaires mutualistes. Ce mécanisme s'inspire de l'intégration fiscale ouverte aux mutuelles d'assurance et tient compte de critères d'intégration autres que capitalistiques (le critère usuel étant une détention du capital à partir de 95 %).

La Caisse d'Épargne Loire-Centre, a signé avec sa mère intégrante une convention d'intégration fiscale qui lui assure de constater dans ses comptes la dette d'impôt dont elle aurait été redevable en l'absence d'intégration fiscale mutualiste.

La charge d'impôt de l'exercice correspond à l'impôt sur les sociétés exigible au titre de l'exercice.

Elle comprend également les dotations/reprises de provision pour impôts sur les financements fiscaux et l'impôt constaté d'avance au titre des crédits d'impôts reçus pour la rémunération des prêts à taux zéro.

Les règles du Pilier 2 de l'OCDE visant à la mise en place d'un taux d'imposition mondial minimum des sociétés fixé à 15 %, transposées en droit français par la loi de finances pour 2024 sont désormais applicables aux exercices ouverts à compter du 1er janvier 2024. BPCE, en tant qu'entité mère ultime de l'ensemble du Groupe BPCE sera l'entité redevable de cette imposition complémentaire. Au regard des dispositions légales et conventionnelles à date, la Caisse d'Épargne Loire-Centre est assujettie à cette imposition complémentaire qui restera néanmoins à la charge de BPCE.

A noter toutefois les cas particuliers des juridictions où sont établies des entités dont la réglementation fiscale locale prévoit le paiement auprès de l'administration fiscale de l'éventuelle top-up tax due au titre de cette juridiction. Dans un tel cas, l'entité pourrait être amenée à acquitter, et donc comptabiliser, l'imposition complémentaire au titre de cette juridiction (législation fiscale toujours en cours d'adoption).

### 3.10.1 Détail des impôts sur le résultat 2025

La Caisse d'Épargne Loire-Centre est membre du groupe d'intégration fiscale constitué par BPCE.

L'impôt sur les sociétés acquitté auprès de la tête de groupe, ventilé entre le résultat courant et le résultat exceptionnel, s'analyse ainsi :

En milliers d'euros	Exercice 2025		
<b>Bases imposables aux taux de</b>	<b>25.00%</b>	<b>19.00%</b>	<b>15.00%</b>
Au titre du résultat courant	50 428		-1 024
Au titre du résultat exceptionnel	0		0
<b>Imputations des déficits</b>	<b>0</b>		<b>0</b>
<b>Bases imposables</b>	<b>50 428</b>		<b>-1 024</b>
Impôt correspondant	12 607		0
+ contributions 3,3%	383		0
- déductions au titre des crédits d'impôts*	-51		0
<b>Impôt comptabilisé</b>	<b>12 939</b>		<b>0</b>
Provisions pour retour aux bénéfices des filiales	0		0
Provisions pour impôts	1 323		0
<b>TOTAL</b>	<b>14 263</b>		<b>0</b>

\*La créance liée au crédit d'impôt PTZ imputée dans le cadre de la liquidation s'élève à 6 874 milliers d'euros.

### 3.11 Répartition de l'activité

La Caisse d'Épargne Loire-Centre exerce l'essentiel de ses activités dans le secteur Banque de proximité du Groupe BPCE.

## Note 4. INFORMATIONS SUR LE BILAN

Sauf information contraire, les notes explicatives sur les postes du bilan sont présentées nettes d'amortissements et de dépréciations.

Certaines informations relatives au risque de crédit requises par le règlement n° 2014-07 de l'Autorité des normes comptables (ANC) sont présentées dans le rapport de gestion des risques.

### 4.1 Opérations interbancaires

#### Principes comptables

Les créances sur les établissements de crédit recouvrent l'ensemble des créances détenues au titre d'opérations bancaires à l'exception de celles matérialisées par un titre. Elles comprennent les valeurs reçues en pension, quel que soit le support, et les créances se rapportant à des pensions livrées sur titres. Elles sont ventilées entre créances à vue et créances à terme. Les créances sur les établissements de crédit sont inscrites au bilan à leur valeur nominale ou à leur coût d'acquisition pour les rachats de créances, augmentés des intérêts courus non échus et nets des dépréciations constituées au titre du risque de crédit.

Les dettes envers les établissements de crédit sont présentées selon leur durée initiale (à vue ou à terme) et les dettes envers la clientèle sont présentées selon leur nature (comptes d'épargne à régime spécial et autres dépôts de la clientèle). Sont incluses, en fonction de leur contrepartie, les opérations de pension matérialisées par des titres ou des valeurs. Les intérêts courus sont enregistrés en dettes rattachées.

Les garanties reçues sont enregistrées en comptabilité en hors bilan. Elles font l'objet de réévaluations périodiques. La valeur comptable de l'ensemble des garanties prises sur un même crédit est limitée à l'encours de ce crédit.

#### Créances restructurées

Les créances restructurées au sens du règlement n° 2014-07 de l'Autorité des normes comptables (ANC) sont des créances douteuses qui font l'objet d'une modification des caractéristiques initiales (durée, taux d'intérêt) des contrats afin de permettre aux contreparties de rembourser les encours dus.

Lors de la restructuration, le prêt fait l'objet d'une décote d'un montant égal à l'écart entre l'actualisation des flux contractuels initialement attendus et l'actualisation des flux futurs attendus de capital et d'intérêts issus de la restructuration. Le taux d'actualisation est le taux d'intérêt effectif d'origine pour les prêts à taux fixe ou le dernier taux effectif avant la date de restructuration pour les prêts à taux variable. Le taux effectif correspond au taux contractuel. Cette décote est inscrite, au résultat, en coût du risque et, au bilan, en diminution de l'encours correspondant. Elle est rapportée au compte de résultat, dans la marge d'intérêt, selon un mode actuariel sur la durée du prêt.

Une créance restructurée peut-être reclassée en encours sains lorsque les nouvelles échéances sont respectées. Lorsque la créance ayant fait l'objet d'une première restructuration présente à nouveau une échéance impayée, quelles qu'aient été les conditions de la restructuration, la créance est déclassée en créance douteuse.

#### Créances douteuses

Les créances douteuses sont constituées de l'ensemble des encours échus et non échus, garantis ou non, dus par les débiteurs dont un concours au moins présente un risque de crédit avéré, identifié de manière individuelle. Un risque est avéré dès lors qu'il est probable que l'établissement ne percevra pas tout ou partie des sommes dues au titre des engagements souscrits par la contrepartie, nonobstant l'existence de garantie ou de caution.

Nonobstant le règlement n°2014-07 de l'Autorité des normes comptables (ANC), l'identification en encours douteux est effectuée notamment en cas de créances impayées depuis plus de trois mois consécutifs au moins en harmonisation avec les événements de défaut définis à l'article 178 du règlement européen n°575/2013 du 26 juin 2013 relatif aux exigences prudentielles applicables aux établissements de crédit et les orientations de

l'EBA (EBA/GL/2016/07) sur l'application de la définition du défaut et le règlement délégué 2018/1845 de la Banque Centrale Européenne relatif au seuil d'évaluation de l'importance des arriérés sur des obligations de crédit, applicable au plus tard au 31 décembre 2020. La définition des encours en défaut est ainsi précisée par l'introduction d'un seuil relatif et d'un seuil absolu à appliquer aux arriérés de paiement pour identifier les situations de défaut, la clarification des critères de retour en encours sains avec l'imposition d'une période probatoire et l'introduction de critères explicites pour le classement en défaut des crédits restructurés.

Un encours douteux compromis est un encours douteux dont les perspectives de recouvrement sont fortement dégradées et pour lequel un passage en perte à terme est envisagé. Les créances déchues de leur terme, les contrats de crédit-bail résiliés, les concours à durée indéterminée dont la clôture a été notifiée sont présumés devoir être inscrits en douteux compromis. L'existence de garanties couvrant la quasi-totalité des risques et les conditions d'évolution de la créance douteuse doivent être prises en considération pour qualifier un encours douteux de compromis et pour quantifier la dépréciation. Un an après sa classification en encours douteux, un encours douteux est présumé être compromis sauf si le passage en perte à terme n'est pas envisagé. Le classement d'un encours douteux en douteux compromis n'entraîne pas le classement par « contagion » dans cette dernière catégorie des autres encours et engagements douteux relatifs à la contrepartie concernée.

Les intérêts courus et ou échus non perçus sur créances douteuses sont comptabilisés en produits d'exploitation bancaire et dépréciés à due concurrence. Lorsque la créance est qualifiée de compromise, les intérêts courus non encaissés ne sont plus comptabilisés.

Plus généralement, les créances douteuses sont réinscrites en encours sains quand les règlements reprennent de façon régulière pour les montants correspondant aux échéances contractuelles, et lorsque la contrepartie ne présente plus de risque de défaillance.

### Opérations de pension

Les opérations de pension livrée sont comptabilisées conformément aux dispositions du règlement n° 2014-07 de l'Autorité des normes comptables (ANC) complété par l'instruction n° 94-07 modifiée de la Commission bancaire.

Les éléments d'actif mis en pension sont maintenus au bilan du cédant, qui enregistre au passif le montant encaissé, représentatif de sa dette à l'égard du cessionnaire. Le cessionnaire enregistre à l'actif le montant versé représentatif de sa créance à l'égard du cédant. Lors des arrêtés comptables, les actifs mis en pension, ainsi que la dette à l'égard du cessionnaire ou la créance sur le cédant, sont évalués selon les règles propres à chacune de ces opérations.

### Dépréciation

Les créances, dont le recouvrement est devenu incertain, donnent lieu à la constitution de dépréciations, inscrites en déduction de l'actif, destinées à couvrir le risque de perte. Les dépréciations sont calculées créance par créance en tenant compte de la valeur actuelle des garanties reçues. Elles sont déterminées selon une fréquence au moins trimestrielle et sur la base de l'analyse du risque et des garanties disponibles. Les dépréciations couvrent au minimum les intérêts non encaissés sur encours douteux.

Les dépréciations pour pertes probables avérées couvrent l'ensemble des pertes prévisionnelles, calculées par différence entre les capitaux restant dus et les flux prévisionnels actualisés selon le taux effectif. Les flux prévisionnels sont déterminés selon les catégories de créances sur la base d'historiques de pertes et/ou à dire d'expert puis sont positionnés dans le temps sur la base d'échéanciers déterminés selon des historiques de recouvrement.

Les dotations et les reprises de dépréciation constatées pour risque de non-recouvrement sont enregistrées en « Coût du risque » à l'exception des dépréciations relatives aux intérêts sur créances douteuses présentées, comme les intérêts ainsi dépréciés, en « Intérêts et produits assimilés ».

La reprise de la dépréciation liée au seul passage du temps est enregistrée en « Coût du risque ».

Quand le risque de crédit est identifié, sur des encours non douteux mais présentant une augmentation significative du risque de crédit depuis leur comptabilisation initiale, il est évalué sur la base des pertes de crédit attendues sur leurs durées de vie résiduelles. Ce risque de crédit est constaté sous forme de provision au passif. Depuis le 1<sup>er</sup> janvier 2018, les modalités d'évaluation de ces encours non douteux sont ainsi alignées avec celles de la norme IFRS 9 de Statut 2 (S2) retenue pour les comptes consolidés.

Les créances irrécouvrables sont inscrites en pertes et les dépréciations correspondantes font l'objet d'une reprise.

### Opérations interbancaires

#### ACTIF

En milliers d'euros

31/12/2025

31/12/2024

Comptes ordinaires	338 801	498 387
<b>Créances à vue</b>	<b>338 801</b>	<b>498 387</b>
Comptes et prêts à terme	3 389 849	2 345 669
<b>Créances à terme</b>	<b>3 389 849</b>	<b>2 345 669</b>
<b>Créances rattachées</b>	<b>3 126</b>	<b>2 484</b>
<b>TOTAL</b>	<b>3 731 776</b>	<b>2 846 540</b>

Les créances sur opérations avec le réseau se décomposent en 338 701 milliers d'euros à vue et 3 387 899 milliers d'euros à terme.

La centralisation à la Caisse des dépôts et consignations de la collecte du Livret A et du LDD représente 3 402 382 milliers d'euros au 31 décembre 2025 contre 3 336 259 milliers d'euros au 31 décembre 2024, qui sont présentés en déduction du passif en note 4.2.

## PASSIF

<i>En milliers d'euros</i>	<b>31/12/2025</b>	<b>31/12/2024</b>
Comptes ordinaires créditeurs	2 954	5 680
Autres sommes dues	6 559	4 590
Dettes rattachées à vue	2	17
<b>Dettes à vue</b>	<b>9 515</b>	<b>10 287</b>
Comptes et emprunts à terme	7 616 486	6 305 703
Dettes rattachées à terme	63 189	52 447
<b>Dettes à terme</b>	<b>7 679 675</b>	<b>6 358 150</b>
<b>TOTAL</b>	<b>7 689 190</b>	<b>6 368 437</b>

Les dettes sur opérations avec le réseau se décomposent en 941 milliers d'euros à vue et 6 678 403 milliers d'euros à terme.

## 4.2 Opérations avec la clientèle

### 4.2.1 Opérations avec la clientèle

#### Principes comptables

Les créances sur la clientèle comprennent les concours distribués aux agents économiques autres que les établissements de crédit, à l'exception de ceux matérialisés par un titre, les valeurs reçues en pension et les créances se rapportant à des pensions livrées sur titres. Elles sont ventilées en créances commerciales, comptes ordinaires débiteurs et autres concours à la clientèle. Les crédits à la clientèle émis sont inscrits au bilan à leur valeur nominale ou à leur coût d'acquisition pour les rachats de créances, augmentés des intérêts courus non échus et nets des dépréciations constituées au titre du risque de crédit. Les commissions et coûts marginaux de transaction qui font l'objet d'un étalement sont intégrés à l'encours de crédit concerné.

Les garanties reçues sont enregistrées en comptabilité en hors bilan. Elles font l'objet de réévaluations périodiques. La valeur comptable de l'ensemble des garanties prises sur un même crédit est limitée à l'encours de ce crédit.

#### Prêts garantis par l'Etat

Le prêt garanti par l'Etat (PGE) est un dispositif de soutien mis en place en application de l'article 6 de la loi n°2020-289 du 23 mars 2020 de finances rectificative pour 2020 et de l'arrêté du Ministre de l'Economie et des Finances du 23 mars 2020 accordant la garantie de l'Etat aux établissements de crédit et sociétés de financement à partir du 16 mars 2020 afin de répondre aux besoins de trésorerie des sociétés impactées par la crise sanitaire Covid-19. Le PGE doit répondre aux critères d'éligibilité communs à tous les établissements distribuant ce prêt définis par la loi. Le dispositif a pris fin au 30 juin 2022.

Le PGE est un prêt de trésorerie d'une durée d'un an qui comporte un différé d'amortissement sur cette durée. Les sociétés bénéficiaires pourront décider, à l'issue de la première année, d'amortir le PGE sur une durée d'une à cinq années supplémentaires ou de commencer l'amortissement du capital seulement à partir de la deuxième année de la période d'amortissement en ne réglant que les intérêts et le coût de la garantie de l'Etat.

Pour les sociétés éligibles, le montant du PGE est plafonné, dans le cas général (hors entreprises innovantes et de création récente, et hors PGE Saison pour notre clientèle de Tourisme / Hôtellerie / Restauration par exemple), à 25 % du chiffre d'affaires de la société. Le PGE bénéficie d'une garantie de l'Etat à hauteur de 70 à



90 % selon la taille de l'entreprise, les banques conservant ainsi la part du risque résiduel. La garantie de l'Etat couvre un pourcentage du montant restant dû de la créance (capital, intérêts et accessoires) jusqu'à la échéance de son terme. La garantie de l'Etat pourra être appelée avant la échéance du terme en présence d'un événement de crédit.

La pénalité de remboursement anticipé est fixée au contrat et de manière raisonnable (2 % du capital restant dû pendant la période initiale du prêt, de 3 à 6% du capital restant dû pendant la période d'amortissement du prêt). Les conditions de prorogation ne sont pas fixées par anticipation mais établies deux à trois mois avant l'échéance de l'option de prorogation, en fonction des conditions de marché.

Les PGE ne peuvent pas être couverts par une autre sûreté ou garantie que celle de l'Etat sauf lorsqu'ils sont octroyés dans le cadre d'un arrêté du Ministre de l'Economie et des Finances. Il est admis que le professionnel ou le dirigeant puisse demander ou se voir proposer, la souscription d'une assurance décès mais pas se la faire imposer.

Concernant la garantie de l'Etat, elle est considérée comme faisant partie intégrante des termes du contrat et est prise en compte dans le calcul des dépréciations pour pertes de crédit attendues. La commission de garantie payée à l'octroi du crédit à l'Etat est comptabilisée en résultat de manière étalée sur la durée initiale du PGE selon la méthode du Taux d'Intérêt Effectif (TIE). L'impact est présenté au sein de la marge nette d'intérêt.

Le PGE Résilience, ouvert au 6 avril 2022, est un complément de PGE pour les entreprises impactées par les conséquences du conflit en Ukraine. Le plafond autorisé est de 15% du chiffre d'affaires (CA) moyen des trois derniers exercices comptables. Hormis pour son montant, soumis au nouveau plafond de 15% du CA, ce PGE complémentaire Résilience prend la même forme que les PGE instaurés au début de la crise sanitaire : même durée maximale (jusqu'à 6 ans), même période minimale de franchise de remboursement (12 mois), même quotité garantie et prime de garantie. Ce PGE Résilience est entièrement cumulable avec le ou les PGE éventuellement obtenu(s) ou à obtenir initialement jusqu'au 30 juin 2022. Ce dispositif a pris fin au 31 décembre 2023.

### **Créances restructurées**

Les créances restructurées au sens du règlement n° 2014-07 de l'Autorité des normes comptables (ANC) sont des créances douteuses qui font l'objet d'une modification des caractéristiques initiales (durée, taux d'intérêt) des contrats afin de permettre aux contreparties de rembourser les encours dus.

Lors de la restructuration, le prêt fait l'objet d'une décote d'un montant égal à l'écart entre l'actualisation des flux contractuels initialement attendus et l'actualisation des flux futurs attendus de capital et d'intérêts issus de la restructuration. Le taux d'actualisation est le taux d'intérêt effectif d'origine pour les prêts à taux fixe ou le dernier taux effectif avant la date de restructuration pour les prêts à taux variable. Le taux effectif correspond au taux contractuel. Cette décote est inscrite, au résultat, en coût du risque et, au bilan, en diminution de l'encours correspondant. Elle est rapportée au compte de résultat, dans la marge d'intérêt, selon un mode actuariel sur la durée du prêt.

Une créance restructurée peut-être reclassée en encours sains lorsque les nouvelles échéances sont respectées. Lorsque la créance ayant fait l'objet d'une première restructuration présente à nouveau une échéance impayée, quelles qu'aient été les conditions de la restructuration, la créance est déclassée en créance douteuse.

### **Créances douteuses**

Les créances douteuses sont constituées de l'ensemble des encours échus et non échus, garantis ou non, dus par les débiteurs dont un concours au moins présente un risque de crédit avéré, identifié de manière individuelle. Un risque est avéré dès lors qu'il est probable que l'établissement ne percevra pas tout ou partie des sommes dues au titre des engagements souscrits par la contrepartie, nonobstant l'existence de garantie ou de caution.

Nonobstant le règlement n°2014-07 de l'Autorité des normes comptables (ANC), l'identification en encours douteux est effectuée notamment en cas de créances impayées depuis plus de trois mois consécutifs au moins en harmonisation avec les événements de défaut définis à l'article 178 du règlement européen n°575/2013 du 26 juin 2013 relatif aux exigences prudentielles applicables aux établissements de crédit et les orientations de l'EBA (EBA/GL/2016/07) sur l'application de la définition du défaut et le règlement délégué 2018/1845 de la Banque Centrale Européenne relatif au seuil d'évaluation de l'importance des arriérés sur des obligations de crédit, applicable au plus tard au 31 décembre 2020. La définition des encours en défaut est ainsi précisée par l'introduction d'un seuil relatif et d'un seuil absolu à appliquer aux arriérés de paiement pour identifier les situations de défaut, la clarification des critères de retour en encours sains avec l'imposition d'une période probatoire et l'introduction de critères explicites pour le classement en défaut des crédits restructurés.

Un encours douteux compromis est un encours douteux dont les perspectives de recouvrement sont fortement dégradées et pour lequel un passage en perte à terme est envisagé. Les créances déchues de leur terme, les contrats de crédit-bail résiliés, les concours à durée indéterminée dont la clôture a été notifiée sont présumés devoir être inscrits en douteux compromis. L'existence de garanties couvrant la quasi-totalité des risques et les conditions d'évolution de la créance douteuse doivent être prises en considération pour qualifier un encours douteux de compromis et pour quantifier la dépréciation. Un an après sa classification en encours douteux, un



encours douteux est présumé être compromis sauf si le passage en perte à terme n'est pas envisagé. Le classement d'un encours douteux en douteux compromis n'entraîne pas le classement par « contagion » dans cette dernière catégorie des autres encours et engagements douteux relatifs à la contrepartie concernée.

Les intérêts courus et ou échus non perçus sur créances douteuses sont comptabilisés en produits d'exploitation bancaire et dépréciés à due concurrence. Lorsque la créance est qualifiée de compromise, les intérêts courus non encaissés ne sont plus comptabilisés.

Plus généralement, les créances douteuses sont réinscrites en encours sains quand les règlements reprennent de façon régulière pour les montants correspondant aux échéances contractuelles, et lorsque la contrepartie ne présente plus de risque de défaillance.

### Opérations de pension

Les opérations de pension livrée sont comptabilisées conformément aux dispositions du règlement n° 2014-07 de l'Autorité des normes comptables (ANC) complété par l'instruction n° 94-07 modifiée de la Commission bancaire.

Les éléments d'actif mis en pension sont maintenus au bilan du cédant, qui enregistre au passif le montant encaissé, représentatif de sa dette à l'égard du cessionnaire. Le cessionnaire enregistre à l'actif le montant versé représentatif de sa créance à l'égard du cédant. Lors des arrêtés comptables, les actifs mis en pension, ainsi que la dette à l'égard du cessionnaire ou la créance sur le cédant, sont évalués selon les règles propres à chacune de ces opérations.

### Dépréciation

Les créances, dont le recouvrement est devenu incertain, donnent lieu à la constitution de dépréciations, inscrites en déduction de l'actif, destinées à couvrir le risque de perte. Les dépréciations sont calculées créance par créance en tenant compte de la valeur actuelle des garanties reçues et des coûts de prise de possession et de vente des biens affectés en garantie. Elles sont déterminées selon une fréquence au moins trimestrielle et sur la base de l'analyse du risque et des garanties disponibles. Les dépréciations couvrent au minimum les intérêts non encaissés sur encours douteux.

Les dépréciations pour pertes probables avérées couvrent l'ensemble des pertes prévisionnelles, calculées par différence entre les capitaux restant dus et les flux prévisionnels actualisés selon le taux effectif. Les flux prévisionnels sont déterminés selon les catégories de créances sur la base d'historiques de pertes et/ou à dire d'expert puis sont positionnés dans le temps sur la base d'échéanciers déterminés selon des historiques de recouvrement.

Les dotations et les reprises de dépréciation constatées pour risque de non-recouvrement sont enregistrées en « Coût du risque » à l'exception des dépréciations relatives aux intérêts sur créances douteuses présentées, comme les intérêts ainsi dépréciés, en « Intérêts et produits assimilés ».

La reprise de la dépréciation liée au seul passage du temps est enregistrée en « Coût du risque ».

Quand le risque de crédit est identifié, sur des encours non douteux mais présentant une augmentation significative du risque de crédit depuis leur comptabilisation initiale, il est évalué sur la base des pertes de crédit attendues sur leurs durées de vie résiduelles. Ce risque de crédit est constaté sous forme de provision au passif. Depuis le 1<sup>er</sup> janvier 2018, les modalités d'évaluation de ces encours non douteux sont ainsi alignées avec celles de la norme IFRS 9 de Statut 2 (S2) retenue pour les comptes consolidés. Les pertes de crédit attendues sont définies comme étant une estimation des pertes de crédit (c'est à dire la valeur actuelle des déficits de trésorerie) pondérées par la probabilité d'occurrence de ces pertes au cours de la durée de vie attendue des instruments financiers. Elles sont calculées de manière individuelle, pour chaque exposition.

En pratique, pour les encours classés en Statut 2, les pertes de crédit attendues sont calculées comme le produit de plusieurs paramètres :

- Flux attendus sur la durée de vie de l'instrument financier, actualisés en date de valorisation - ces flux étant déterminés en fonction des caractéristiques du contrat de son taux d'intérêt effectif et, pour les crédits immobiliers, du niveau de remboursement anticipé attendu sur le contrat ;
- Taux de perte en cas de défaut ;
- Probabilités de défaut jusqu'à la maturité du contrat.

Les créances irrécouvrables sont inscrites en pertes et les dépréciations correspondantes font l'objet d'une reprise.

Les paramètres utilisés pour la mesure des pertes de crédit attendues sont ajustés à la conjoncture économique via la définition de trois scénarios économiques définis sur un horizon de trois ans :

- le scénario central utilisé par le groupe est celui validé en juin 2025. Il correspond aux prévisions du consensus sur les principales variables économiques ayant un impact sur le calcul des pertes de crédit attendues
- un scénario pessimiste, avec une réalisation plus dégradée des variables macro-économiques, correspondant à une variante moins violente du scénario ICAAP « Guerres Commerciales et exacerbation des protectionnismes » ;

- un scénario optimiste, correspondant à une réalisation plus favorable des variables macro-économiques définies dans le cadre du scénario central.

La définition et la revue de ces scénarios suit la même organisation et gouvernance que celle définie pour le processus budgétaire, avec une revue trimestrielle sur la base de propositions de la recherche économique et une validation par le Comité de Direction Générale. Les probabilités d'occurrence des scénarios sont quant à elles revues trimestriellement par le Comité WatchList et Provisions du groupe. Les paramètres ainsi définis permettent l'évaluation des pertes de crédit attendues de l'ensemble des expositions, qu'elles appartiennent à un périmètre homologué en méthode interne ou traité en standard pour le calcul des actifs pondérés en risques.

Des provisions complémentaires ont été comptabilisées par les établissements pour couvrir les risques spécifiques de leurs portefeuilles, en complément des provisions décrites ci-avant et calculées par les outils du Groupe. En 2025, ces provisions ont été calculées à la Caisse d'Épargne Loire-Centre à travers une approche sectorielle se basant sur les outils mis à disposition par le Groupe BPCE. Elles sont documentées trimestriellement pour chaque secteur d'activité concerné par la provision.

## Opérations avec la clientèle actif

En milliers d'euros	31/12/2025	31/12/2024
<b>Comptes ordinaires débiteurs</b>	<b>84 441</b>	<b>62 987</b>
<b>Créances commerciales</b>	<b>15 293</b>	<b>5 410</b>
Crédits à l'exportation	839	349
Crédits de trésorerie et de consommation	1 166 313	1 197 149
Crédits à l'équipement	4 433 746	4 393 291
Crédits à l'habitat	6 810 155	6 565 857
Autres crédits à la clientèle	60 686	57 084
Prêts subordonnés	11 183	11 384
Autres	119 114	67 190
<b>Autres concours à la clientèle</b>	<b>12 602 036</b>	<b>12 292 304</b>
<b>Créances rattachées</b>	<b>37 181</b>	<b>38 329</b>
<b>Créances douteuses</b>	<b>404 434</b>	<b>333 619</b>
<b>Dépréciations des créances sur la clientèle</b>	<b>-150 157</b>	<b>-119 077</b>
<b>TOTAL</b>	<b>12 993 228</b>	<b>12 613 572</b>
Dont créances restructurées	110 274	28 348
Dont créances restructurées reclassées en encours sains	43 511	16 019

Les créances sur la clientèle éligible au refinancement de la Banque Centrale du ou des pays où l'établissement est installé ou au Système européen de Banque Centrale se montent à 339 millions d'euros au 31/12/2025 contre 599 millions d'euros au 31/12/2024.

Les Prêts Garantis par l'Etat (PGE) s'élèvent à 82 millions d'euros au 31 décembre 2025 contre 135 millions d'euros au 31 décembre 2024.

## Dettes vis-à-vis de la clientèle

En milliers d'euros	31/12/2025	31/12/2024
<b>Comptes d'épargne à régime spécial</b>	<b>9 695 099</b>	<b>9 797 071</b>
Livret A	4 827 790	4 841 910
PEL / CEL	1 983 912	2 153 245
Autres comptes d'épargne à régime spécial (*)	2 883 397	2 801 916
<b>Créance sur le fonds d'épargne (**)</b>	<b>-3 838 406</b>	<b>-3 773 263</b>
<b>Autres comptes et emprunts auprès de la clientèle <sup>(1)</sup></b>	<b>6 025 823</b>	<b>5 885 459</b>
Dépôts de garantie	19 549	17 514
Autres sommes dues	6 908	8 126
<b>Dettes rattachées</b>	<b>64 386</b>	<b>46 672</b>
<b>TOTAL</b>	<b>11 973 359</b>	<b>11 981 579</b>

(\*) Le poste "Autres Comptes d'épargne à régime spécial" se compose principalement au 31/12/2025 des Livrets B pour 902 077 milliers d'euros (désormais les comptes épargne solution libre retraite sont assimilés à du livret B), des L.E.P pour 873 005 milliers d'euros et des L.D.D. pour 1 024 538 milliers d'euros, il se composait principalement au 31/12/2024 des Livrets B pour 857 480 milliers d'euros (en prenant en compte les comptes épargne solution libre retraite), des L.E.P pour 874 796 milliers d'euros et des L.D.D. pour 984 314 milliers d'euros.

(\*\*) Conformément au règlement ANC n° 2020-10, la créance de centralisation auprès du fonds d'épargne de la Caisse des dépôts et consignations est présentée en déduction des comptes d'épargne à régime spécial au passif.

### (1) Détail des comptes et emprunts auprès de la clientèle

<i>En milliers d'euros</i>	31/12/2025			31/12/2024		
	A vue	A terme	Total	A vue	A terme	Total
Comptes ordinaires créditeurs	4 042 160	////	4 042 160	4 080 310	////	4 080 310
Emprunts auprès de la clientèle financière	0	602 255	602 255	0	504 399	504 399
Autres comptes et emprunts	0	1 381 408	1 381 408	0	1 300 750	1 300 750
<b>TOTAL</b>	<b>4 042 160</b>	<b>1 983 663</b>	<b>6 025 823</b>	<b>4 080 310</b>	<b>1 805 149</b>	<b>5 885 459</b>

#### 4.2.2 Répartition des encours de crédit par agent économique

<i>En milliers d'euros</i>	Créances saines		Créances douteuses		Dont créances douteuses compromises	
	Brut		Brut	Dépréciation individuelle	Brut	Dépréciation individuelle
Société non financières	3 788 666		262 054	-103 907	165 173	-71 929
Entrepreneurs individuels	557 176		19 880	-7 104	10 198	-5 612
Particuliers	6 680 949		114 817	-35 804	44 791	-21 804
Administrations privées	96 560		3 649	-1 966	2 045	-1 601
Administrations publiques et Sécurité Sociale	1 486 417		0	0	0	0
Autres	129 289		3 927	-1 375	3 437	-1 136
<b>Total au 31/12/2025</b>	<b>12 739 058</b>		<b>404 327</b>	<b>-150 157</b>	<b>225 643</b>	<b>-102 082</b>
<b>Total au 31/12/2024</b>	<b>12 399 030</b>		<b>333 619</b>	<b>-119 077</b>	<b>179 762</b>	<b>-85 489</b>

### 4.3 Effets publics, obligations, actions, autres titres à revenu fixe et variable

#### 4.3.1 Portefeuille titres

##### Principes comptables

Le terme « titres » recouvre les titres du marché interbancaire, les bons du Trésor et les autres titres de créances négociables, les obligations et les autres valeurs mobilières dites à revenu fixe (c'est-à-dire à rendement non aléatoire), les actions et les autres titres à revenu variable.

Les opérations sur titres sont régies au plan comptable par le règlement n° 2014-07 de l'Autorité des normes comptables (ANC) qui définit les règles générales de comptabilisation et de valorisation des titres ainsi que les règles relatives à des opérations particulières de cession comme les cessions temporaires de titres.

Les titres sont classés dans les catégories suivantes : titres de participation et parts dans les entreprises liées, autres titres détenus à long terme, titres d'investissement, titres de l'activité de portefeuille, titres de placement et titres de transaction.

Pour les titres de transaction, de placement, d'investissement ainsi que de l'activité de portefeuille, les risques de défaillance avérés de la contrepartie dont les impacts peuvent être isolés font l'objet de dépréciations. Les mouvements de dépréciations sont inscrits en coût du risque.

Lors d'une opération de prêt de titres, les titres prêtés cessent de figurer au bilan et une créance représentative de la valeur comptable des titres prêtés est constatée à l'actif.

Lors d'une opération d'emprunt de titres, les titres empruntés sont enregistrés dans la catégorie des titres de transaction en contrepartie d'un passif correspondant à la dette de titres à l'égard du prêteur pour un montant égal au prix de marché des titres empruntés du jour de l'emprunt. Les titres empruntés sont présentés au bilan en déduction de la dette représentative de la valeur des titres empruntés.

##### Titres de transaction

Il s'agit des titres acquis ou vendus avec l'intention de les revendre ou de les racheter à court terme. Pour être éligible dans cette catégorie, les titres doivent, à la date de comptabilisation initiale, être négociables sur un marché actif et les prix du marché doivent être accessibles et représentatifs de transactions réelles intervenant régulièrement sur le marché dans des conditions de concurrence normale. Il peut s'agir de titres à revenu fixe ou de titres à revenu variable.

Les titres de transaction sont enregistrés pour leur prix d'acquisition frais exclus, en incluant le cas échéant les intérêts courus. En cas de vente à découvert, la dette est inscrite au passif pour le prix de vente des titres, frais exclus.

A la clôture, ils sont évalués au prix de marché du jour le plus récent : le solde global des différences résultant des variations de cours est porté au compte de résultat. Pour les parts d'OPCVM et de FCP, les valeurs de marché correspondent aux valeurs liquidatives disponibles dans le contexte de marché en vigueur à la date d'arrêt.

Les titres enregistrés parmi les titres de transaction ne peuvent, sauf situations exceptionnelles de marché nécessitant un changement de stratégie ou en cas de disparition d'un marché actif pour les titres à revenu fixe, être transférés vers une autre catégorie comptable, et continuent à suivre les règles de présentation et de valorisation des titres de transaction jusqu'à leur sortie de bilan par cession, remboursement intégral, ou passage en pertes.

### **Titres de placement**

Sont considérés comme des titres de placement, les titres qui ne sont inscrits dans aucune autre catégorie.

Les titres de placement sont enregistrés pour leur prix d'acquisition frais exclus.

Le cas échéant, pour les titres à revenu fixe, les intérêts courus sont constatés dans des comptes rattachés en contrepartie du compte de résultat au poste « Intérêts et produits assimilés ».

La différence éventuelle entre le prix d'acquisition et la valeur de remboursement (prime ou décote) des titres à revenu fixe est rapportée au compte de résultat sur la durée résiduelle du titre en utilisant la méthode actuarielle.

Les titres de placement sont évalués au plus bas de leur prix d'acquisition ou de leur prix de marché. Pour les parts d'OPCVM et de FCP, les valeurs de marché correspondent aux valeurs liquidatives disponibles dans le contexte de marché en vigueur à la date d'arrêt.

Les moins-values latentes font l'objet d'une dépréciation qui peut être appréciée par ensembles homogènes de titres, sans compensation avec les plus-values constatées sur les autres catégories de titres.

Les gains, provenant des éventuels instruments de couverture, au sens de l'article 2514-1 du règlement n° 2014-07 de l'Autorité des normes comptables (ANC), sont pris en compte pour le calcul des dépréciations. Les plus-values latentes ne sont pas comptabilisées.

Les plus et moins-values de cession réalisées sur les titres de placement, ainsi que les dotations et reprises de dépréciations sont enregistrées dans la rubrique « Gains ou pertes sur opérations des portefeuilles de placement et assimilés ».

### **Titres d'investissement**

Ce sont des titres à revenu fixe assortis d'une échéance fixe qui ont été acquis ou reclassés de la catégorie « Titres de transaction » ou de la catégorie « Titres de placement » avec l'intention manifeste et la capacité de les détenir jusqu'à l'échéance. Les titres ne doivent pas être soumis à une contrainte existante, juridique ou autre, qui serait susceptible de remettre en cause l'intention de détention jusqu'à l'échéance des titres. Le classement en titres d'investissement ne fait pas obstacle à leur désignation comme éléments couverts contre le risque de taux d'intérêt.

Les titres d'investissement sont enregistrés pour leur prix d'acquisition, frais exclus. Lorsqu'ils proviennent du portefeuille de placement, ils sont inscrits à leur prix d'acquisition et les dépréciations antérieurement constituées sont reprises sur la durée de vie résiduelle des titres concernés.

L'écart entre le prix d'acquisition et la valeur de remboursement des titres, ainsi que les intérêts courus attachés à ces derniers, sont enregistrés selon les mêmes règles que celles applicables aux titres de placement à revenu fixe.

Ils peuvent faire l'objet d'une dépréciation s'il existe une forte probabilité que l'établissement ne conserve pas les titres jusqu'à l'échéance en raison de circonstances nouvelles, ou s'il existe des risques de défaillance de l'émetteur des titres. Les plus-values latentes ne sont pas comptabilisées.

Les titres d'investissement ne peuvent pas, sauf exceptions, faire l'objet de vente ou de transfert dans une autre catégorie de titres.

Les titres de transaction ou de placement à revenu fixe, reclassés vers la catégorie titres d'investissement, dans le cadre de l'illiquidité des marchés, par application des dispositions du règlement n° 2014-07 de l'Autorité des normes comptables (ANC), peuvent toutefois être cédés lorsque le marché sur lequel ils sont échangés redevient actif.

### **Titres de l'activité de portefeuille**

L'activité de portefeuille consiste à investir avec pour objectif d'en retirer un gain en capital à moyen terme, sans intention d'investir durablement dans le développement du fonds de commerce de l'entreprise émettrice, ni de participer activement à sa gestion opérationnelle. Il ne peut s'agir en principe que de titres à revenu variable. Cette activité doit être exercée de manière significative et permanente dans un cadre structuré procurant une rentabilité récurrente provenant principalement des plus-values de cession réalisées.

Les titres de l'activité de portefeuille sont enregistrés pour leur prix d'acquisition, frais exclus.

A la clôture de l'exercice, ils figurent au bilan au plus bas de leur coût historique ou de leur valeur d'utilité. Les moins-values latentes font obligatoirement l'objet d'une dépréciation sans compensation avec les plus-values latentes. Les plus-values latentes ne sont pas comptabilisées.

Les titres enregistrés parmi les titres de l'activité de portefeuille ne peuvent être transférés vers une autre catégorie comptable.

### Portefeuille titres

En milliers d'euros	31/12/2025			31/12/2024		
	Placement	Investissement	Total	Placement	Investissement	Total
Valeurs brutes	577 099	68 179	645 278	525 715	67 878	593 593
Créances rattachées	1 712	299	2 011	1 412	300	1 712
Dépréciations	-39 221	0	-39 221	-50 729	0	-50 729
<b>Effets publics et valeurs assimilées</b>	<b>539 590</b>	<b>68 478</b>	<b>608 068</b>	<b>476 398</b>	<b>68 178</b>	<b>544 576</b>
Valeurs brutes	270 963	3 143 248	3 414 211	305 307	3 106 215	3 411 522
Créances rattachées	52 248	1 670	53 918	41 335	889	42 224
Dépréciations	-6 790	0	-6 790	-10 234	0	-10 234
<b>Obligations et autres titres à revenu fixe</b>	<b>316 421</b>	<b>3 144 918</b>	<b>3 461 339</b>	<b>336 408</b>	<b>3 107 104</b>	<b>3 443 512</b>
Montants bruts	48 751	///	48 751	50 609	///	50 609
Dépréciations	-8 010	///	-8 010	-6 606	///	-6 606
<b>Actions et autres titres à revenu variable</b>	<b>40 741</b>	<b>///</b>	<b>40 741</b>	<b>44 003</b>	<b>///</b>	<b>44 003</b>
<b>TOTAL</b>	<b>896 752</b>	<b>3 213 396</b>	<b>4 110 148</b>	<b>856 809</b>	<b>3 175 282</b>	<b>4 032 091</b>

Conformément au règlement ANC n°2020-10, au 31 décembre 2025, la valeur des titres de transaction présentés, au bilan, en déduction des dettes sur titres empruntés est nulle, le montant des titres empruntés et de la dette associée se compensant. Ce montant se décompose en :

- 96 646 milliers d'euros pour les effets publics et valeurs assimilées au 31 décembre 2025 pour un montant de 150 672 milliers d'euros au 31 décembre 2024.
- 111 045 milliers d'euros pour les titres obligataires au 31 décembre 2025 contre 51 410 milliers d'euros au 31 décembre 2024

Le poste « obligations et autres titres à revenu fixe » des titres d'investissement, comprend les titres résultant de la participation de l'établissement aux opérations de titrisation du Groupe BPCE émis antérieurement à 2019. Depuis 2019, les titres résultant de la participation de l'établissement aux opérations de titrisation du Groupe BPCE sont comptabilisés conformément à l'Art. 2422-4 du règlement 2014-07 en titres de placement.

Pour les effets publics et valeurs assimilées, le montant des créances représentatives des titres prêtés s'élève à 606 057 milliers d'euros.

La valeur de marché des titres d'investissement s'élève à 3 061 497 milliers d'euros.

### Effets publics, obligations et autres titres à revenu fixe

En milliers d'euros	31/12/2025			31/12/2024		
	Placement	Investissement	Total	Placement	Investissement	Total
Titres cotés	514	0	514	100 890	0	100 890
Titres non cotés	86 176	311 670	397 847	61 602	317 437	379 038
Titres prêtés	715 361	2 899 757	3 615 118	607 568	2 856 656	3 464 224
Créances rattachées	53 960	1 969	55 929	42 747	1 189	43 936

<b>TOTAL</b>	<b>856 011</b>	<b>3 213 396</b>	<b>4 069 407</b>	<b>812 806</b>	<b>3 175 282</b>	<b>3 988 088</b>
<i>dont titres subordonnés</i>	<i>86 185</i>	<i>282 561</i>	<i>368 746</i>	<i>57 673</i>	<i>294 867</i>	<i>352 540</i>

2 831 578 milliers d'euros d'obligations séniores souscrites dans le cadre des opérations de titrisation ont été prêtées à BPCE SA dans le cadre de la gestion centrale de la trésorerie du groupe BPCE (contre 2 788 778 milliers au 31 décembre 2024).

Les moins-values latentes faisant l'objet d'une dépréciation sur les titres de placement s'élèvent à 46 011 milliers d'euros au 31 décembre 2025 contre 60 963 milliers d'euros au 31 décembre 2024.

Les plus-values latentes sur les titres de placement s'élèvent à 76 381 milliers d'euros au 31 décembre 2025 contre 71 408 milliers d'euros au 31 décembre 2024.

Les plus-values latentes sur les titres d'investissement s'élèvent à 1 101 milliers d'euros au 31 décembre 2025. Au 31 décembre 2024, les plus-values latentes sur les titres d'investissement s'élevaient à 1 307 milliers d'euros.

Les moins-values latentes sur les titres d'investissement s'élèvent à 152 851 milliers d'euros au 31 décembre 2025 contre 189 095 milliers d'euros au 31 décembre 2024. Par ailleurs, aucune dépréciation des titres d'investissement au titre du risque de contrepartie n'a été comptabilisée au 31 décembre 2025 et au 31 décembre 2024.

Au 31 décembre 2025, la Caisse d'Epargne Loire-Centre ne détient pas d'obligations, ni de titres à revenu fixe émis par des organismes publics.

#### Actions et autres titres à revenu variable

<i>En milliers d'euros</i>	31/12/2025		31/12/2024	
	Placement	Total	Placement	Total
Titres non cotés	40 741	40 741	44 003	44 003
<b>TOTAL</b>	<b>40 741</b>	<b>40 741</b>	<b>44 003</b>	<b>44 003</b>

Pour les titres de placement, les moins-values latentes faisant l'objet d'une dépréciation s'élèvent à 8 010 milliers d'euros au 31 décembre 2025 contre 6 606 milliers d'euros au 31 décembre 2024.

Les plus-values latentes sur les titres de placement s'élèvent à 6 120 milliers d'euros au 31 décembre 2025 contre 4 966 milliers au 31 décembre 2024.

#### 4.3.2 Evolution des titres d'investissement

<i>En milliers d'euros</i>	01/01/2025	Achats	Remboursements	Décotes / surcotes	31/12/2025
Effets publics	68 178	0	0	300	<b>68 478</b>
Obligations et autres titres à revenu fixe	3 107 104	200 900	-167 789	4 703	<b>3 144 918</b>
<b>TOTAL</b>	<b>3 175 282</b>	<b>200 900</b>	<b>-167 789</b>	<b>5 003</b>	<b>3 213 396</b>

Les achats de titres d'investissement s'expliquent principalement par la participation de 158 100 milliers d'euros aux opérations de titrisation de 2025 par le rechargement (remboursement, réémission) d'opérations de titrisation précédentes.

#### 4.3.3 Reclassements d'actifs

##### Principes comptables

Dans un souci d'harmonisation et de cohérence avec les normes IFRS, le règlement n° 2014-07 de l'Autorité des normes comptables (ANC) reprend les dispositions de l'avis n° 2008-19 du 8 décembre 2008 relatif aux transferts de titres hors de la catégorie « Titres de transaction » et hors de la catégorie « Titres de placement ».

Le reclassement hors de la catégorie « Titres de transaction », vers les catégories « Titres d'investissement » et « Titres de placement » est possible dans les deux cas suivants :

- dans des situations exceptionnelles de marché nécessitant un changement de stratégie ;

- lorsque des titres à revenu fixe ne sont plus, postérieurement à leur acquisition, négociables sur un marché actif et si l'établissement a l'intention et la capacité de les détenir dans un avenir prévisible ou jusqu'à leur échéance.

Le transfert de la catégorie « Titres de placement » vers la catégorie « Titres d'investissement » est applicable à la date de transfert dans l'une ou l'autre des conditions suivantes :

- dans des situations exceptionnelles de marché nécessitant un changement de stratégie ;
- lorsque les titres à revenu fixe ne sont plus négociables sur un marché actif.

Le règlement autorise les établissements à céder tout ou partie des titres reclassés dans la catégorie des « titres d'investissement » dès lors que sont vérifiées les deux conditions suivantes :

- le reclassement a été motivé par une situation exceptionnelle nécessitant un changement de stratégie ;
- le marché est redevenu actif pour ces titres.

Par ailleurs, un reclassement du portefeuille de titres de placement vers le portefeuille de titres d'investissement demeure possible sauf exception sur simple changement d'intention, si au jour du transfert, tous les critères du portefeuille d'investissement sont remplis. Dans ce cas, la cession de ces titres n'est autorisée que dans des cas très limités.

L'établissement n'a pas opéré de reclassements d'actif.

## 4.4 Participations, parts dans les entreprises liées, autres titres détenus à long terme

### Principes comptables

#### Titres de participation et parts dans les entreprises liées

Relèvent de cette catégorie les titres dont la possession durable est estimée utile à l'activité de l'entreprise car elle permet notamment d'exercer une influence notable sur les organes d'administration des sociétés émettrices ou d'en assurer le contrôle.

Les titres de participation et parts dans les entreprises liées sont enregistrés pour leur prix d'acquisition frais inclus si les montants sont significatifs.

A la clôture de l'exercice, ils sont individuellement évalués au plus bas de leur valeur d'acquisition ou de leur valeur d'utilité. La valeur d'utilité est appréciée notamment au regard de critères tels que le caractère stratégique, la volonté de soutien ou de conservation, le cours de bourse et des transactions récentes, l'actif net comptable, l'actif net réévalué, des éléments prévisionnels. Les moins-values latentes, calculées par lignes de titres, font l'objet d'une dépréciation sans compensation avec les plus-values latentes constatées. Les plus-values latentes ne sont pas comptabilisées.

Les titres enregistrés parmi les titres de participation et parts dans les entreprises liées ne peuvent être transférés vers une autre catégorie comptable.

#### Autres titres détenus à long terme

Ce sont des titres acquis afin de favoriser le développement de relations professionnelles durables en créant un lien privilégié avec l'entreprise émettrice mais sans influence dans la gestion de l'entreprise dont les titres sont détenus en raison du faible pourcentage des droits de vote qu'ils représentent.

Les autres titres détenus à long terme sont enregistrés pour leur prix d'acquisition, frais exclus.

Ils figurent au bilan au plus bas de leur coût historique ou de leur valeur d'utilité. Cette dernière, pour les titres cotés ou non, correspond à ce que l'entreprise accepterait de décaisser pour obtenir ces titres si elle avait à les acquérir compte tenu de son objectif de détention. Les moins-values latentes font obligatoirement l'objet d'une dépréciation. Les plus-values latentes ne sont pas comptabilisées.

Les titres enregistrés parmi les autres titres détenus à long terme ne peuvent être transférés vers une autre catégorie comptable.

### 4.4.1 Evolution des participations, parts dans les entreprises liées et autres titres détenus à long terme

En milliers d'euros

31/12/2024

Augmentation

Diminution

31/12/2025



Participations et autres titres détenus à long terme	164 131	1 132	-16 537	148 726
Parts dans les entreprises liées	662 608	30 189	0	692 797
<b>Valeurs brutes</b>	<b>826 739</b>	<b>31 321</b>	<b>-16 537</b>	<b>841 523</b>
Participations et autres titres à long terme	-927	-29	306	-649
Parts dans les entreprises liées	-7 913	-835	176	-8 572
<b>Dépréciations</b>	<b>-8 840</b>	<b>-864</b>	<b>483</b>	<b>-9 221</b>
<b>Immobilisations financières nettes</b>	<b>817 899</b>	<b>30 457</b>	<b>-16 055</b>	<b>832 302</b>

Les parts de sociétés civiles immobilières présentées en immobilisations financières s'élèvent à 7 109 milliers d'euros au 31 décembre 2025 contre 7 109 milliers d'euros au 31 décembre 2024.

Les autres titres détenus à long terme incluent notamment les certificats d'associés et d'association au fonds de garantie des dépôts (21 933 milliers d'euros) des titres subordonnés à durée indéterminée pour un montant de 100 070 milliers d'euros.

Les titres BPCE SA dont la valeur nette comptable au 31 décembre 2025 s'élève à 631 305 milliers représentent l'essentiel du poste contre 601 147 milliers d'euros en 2024. Leur valeur a été déterminée en calculant un actif net réévalué qui intègre la réévaluation des principales filiales de BPCE, les actifs incorporels détenus par BPCE et les charges de structure de l'organe central.

Les principales filiales de BPCE sont valorisées à partir de prévisions pluriannuelles actualisées des flux de dividendes attendus (*Dividend Discount Model*). Les prévisions des flux de dividendes attendus s'appuient sur les plans d'affaires des entités concernées et sur des paramètres techniques de niveau de risque, de taux de marge et de niveau de croissance jugés raisonnables. Des contraintes prudentielles individuelles applicables aux activités concernées ont été prises en considération dans l'exercice de valorisation.

L'actif net réévalué de BPCE intègre les actifs incorporels détenus par BPCE, qui ont fait l'objet d'un exercice pluriannuel de valorisation par un expert indépendant, ainsi que les charges de structure de l'organe central.

Ces valorisations sont fondées sur la notion de valeur d'utilité. En conséquence, elles prennent en compte la situation spécifique de la Caisse d'Epargne Loire-Centre, l'appartenance de ces participations au Groupe BPCE et leur intégration au sein du mécanisme de solidarité, leur intérêt stratégique pour la Caisse d'Epargne Loire-Centre et le fait qu'elles sont détenues dans un objectif de long terme.

Ces valorisations reposent sur des paramètres techniques fondés sur une vision de détention et d'appartenance au Groupe à long terme et non sur des paramètres de valorisation à leurs bornes.

#### 4.4.2 Tableau des filiales et participations

Les montants sont exprimés en milliers d'euros.

En milliers d'euros

Filiales et participations	Capital 31/12/2025	Capitaux propres autres que le capital y compris FRBG le cas échéant 31/12/2025	Quote-part du capital détenue (en %) 31/12/2025	Valeur comptable des titres détenus au 31/12/2025		Prêts et avances consentis par la société et non encore remboursés et TSDI en 2025	Montants des cautions et avais donnés par la société en 2025	CA HT ou PNB du dernier exercice écoulé 31/12/2025	Résultats (bénéfice ou perte du dernier exercice clos) 31/12/2025	Dividendes encaissés par la société au cours de l'exercice en 2025	Observations
<div>Brute</div> <div>Nette</div>											
A. Renseignements détaillés sur chaque titre dont la valeur brute excède 1 % du capital de la société astreinte à la publication											
1. Filiales (détenues à + de 50%)											
SCI LOIRE CENTRE MONTESPAN	7 000	-6 816	99.99%	6 999	6 999	15 594		1 038	-1 093		
2. Participations (détenues entre 10 et 50%)											
OPCI AEW FONCIERE ECUREUIL	134 652	1 389	10.87%	22 772	14 200	9 995		7 273	1 378	1 483	
B. Renseignements globaux sur les autres titres dont la valeur brute n'excède pas un 1 % du capital de la société astreinte à la publication											
Filiales françaises (ensemble)				1 470	1 470	88 346	26 633			15	
Participations dans les sociétés françaises				21 051	20 402	221 371	26 005			551	

La Caisse d'Epargne Loire-Centre détient en outre, à hauteur de moins de 10% du capital des titres de filiales communes au Groupe Caisse d'Epargne dont la valeur brute excède 1% du capital social de la Caisse.



L'ensemble de ces titres, compris avance en compte courant et créances rattachées représente une valeur nette comptable de 746 937 milliers d'euros.

#### 4.4.3 Entreprises dont l'établissement est associé indéfiniment responsable

Dénomination	Siège	Forme juridique
GIE ECOLOCALE	PARIS	GIE
GIE BPCE SERVICES FINANCIERS	PARIS	GIE
GIE BPCE SOLUTION CLIENT	PARIS	GIE
GIE CAISSE D'EPARGNE SYNDICATION RISQUE ET DISTRIBUTION	PARIS	GIE
GIE GCE MOBILIZ	PARIS	GIE
GIE NEUILLY CONTENTIEUX	LEVALLOIS PERRET	GIE
SCI FILIALE IMMOBILIERE COMMUNE DES ORGANISMES SOCIAUX D'INDRE ET LOIRE - FICOSIL	TOURS	SCI
SCI LAVOISIER ECUREUIL	ORLEANS	SCI
SCI LC AZUR	TOURS	SCI
SCI LC MONTESPAN	TOURS	SCI
SCI MARCEL PAUL ECUREUIL	ORVAULT	SCI
SNC ECUREUIL 5 RUE MASSERAN	PARIS	SNC
SNC BPCE SOLUTION INFORMATIQUE	PARIS	SNC
SCI TOURS DEVELOPPEMENT	TOURS	SCI

#### 4.4.4 Opérations avec les entreprises liées

<i>En milliers d'euros</i>	Etablissements de crédit	Autres entreprises	31/12/2025	31/12/2024
<b>Créances</b>	<b>4 359 904</b>	<b>50 431</b>	<b>4 410 335</b>	<b>3 625 386</b>
<b>Dettes</b>	<b>5 966 748</b>	<b>3 564</b>	<b>5 970 312</b>	<b>4 973 913</b>
Engagements de financement	0	9 334	9 334	133 259
Engagements de garantie	158 863	0	158 863	4 073
<b>Engagements donnés</b>	<b>158 863</b>	<b>9 334</b>	<b>168 197</b>	<b>137 332</b>
Engagements de garantie	139 034	129 216	268 250	383 032
<b>Engagements reçus</b>	<b>139 034</b>	<b>129 216</b>	<b>268 250</b>	<b>383 032</b>

Il n'y a pas de transaction significative conclue à des conditions hors marché avec une partie liée.

L'augmentation des opérations avec le réseau en 2025 est liée à l'optimisation de la circulation de liquidité réglementaire au sein du groupe par l'organe central.

## 4.5 Immobilisations incorporelles et corporelles

Les règles de comptabilisation des immobilisations sont définies par le règlement n° 2014-03 de l'Autorité des normes comptables (ANC) modifié notamment par le règlement ANC n° 2023-05 du 10 novembre 2023 sur les solutions informatiques.

### Immobilisations incorporelles

#### Principes comptables :

Une immobilisation incorporelle est un actif non monétaire sans substance physique. Les immobilisations incorporelles sont inscrites pour leur coût d'acquisition qui comprend le prix d'achat et les frais accessoires. Elles sont amorties selon leur durée probable d'utilisation.

Les solutions informatiques développées en interne sont inscrites à l'actif du bilan pour leur coût de développement qui inclut les dépenses externes et les frais de personnel directement affectables à leur production et à leur préparation dès lors qu'ils remplissent les critères d'immobilisation.

Les solutions informatiques acquises sont amorties sur une durée maximum 5 ans.

Les solutions informatiques développées en interne sont amorties sur leur durée d'utilité ne pouvant excéder 15 ans

Les fonds de commerce ne sont pas amortis mais font l'objet, le cas échéant, de dépréciations.

Les droits au bail sont amortis de manière linéaire, sur la durée de vie résiduelle du bail et font l'objet de dépréciations si nécessaire par rapport à la valeur de marché.

En milliers d'euros	31/12/2024	Augmentation	Diminution	31/12/2025
Droits au bail et fonds commerciaux	3 869	0	-229	3 640
Solutions informatiques	2 835	0	-7	2 828
<b>Valeurs brutes</b>	<b>6 704</b>	<b>0</b>	<b>-236</b>	<b>6 468</b>
Droits au bail et fonds commerciaux	-385	0	229	-156
Solutions informatiques	-2 721	-91	7	-2 805
<b>Amortissements et dépréciations</b>	<b>-3 106</b>	<b>-91</b>	<b>236</b>	<b>-2 961</b>
<b>TOTAL VALEURS NETTES</b>	<b>3 598</b>	<b>-91</b>	<b>0</b>	<b>3 507</b>

## Immobilisations corporelles

### Principes comptables

Une immobilisation corporelle est un actif physique détenu, soit pour être utilisé dans la production ou la fourniture de biens ou de services, soit pour être loué à des tiers, soit à des fins de gestion interne et dont l'entité attend qu'il soit utilisé au-delà de l'exercice en cours.

Les constructions étant des actifs composés de plusieurs éléments ayant des utilisations différentes dès l'origine, chaque élément est comptabilisé séparément à sa valeur d'acquisition et un plan d'amortissement propre à chacun des composants est retenu.

Le montant amortissable est la valeur brute sous déduction de la valeur résiduelle lorsque cette dernière est mesurable, significative et durable. Les principaux composants des constructions sont amortis selon la durée de consommation des avantages économiques attendus, soit en général la durée de vie du bien :

Postes	Durée
Murs, fondations, charpentes et cloisons fixes	20 à 30 ans
Toitures	25 ans
Ascenseurs	10 ans
Installations de chauffage ou de climatisation	10 ans
Éléments de signalétique et façade	5 à 10 ans
Ouvrants (portes et fenêtres)	20 ans
Clôtures	10 ans
Matériel de sécurité	7 ans
Câblages	10 ans
Autres agencements et installations des constructions	10 ans

Les autres immobilisations corporelles sont inscrites à leur coût d'acquisition, à leur coût de production ou à leur coût réévalué. Le coût des immobilisations libellé en devises est converti en euros au cours du jour de l'opération. Les biens sont amortis selon la durée de consommation des avantages économiques attendus, soit en général la durée de vie du bien.

Le cas échéant, les immobilisations peuvent faire l'objet d'une dépréciation.

Les immeubles de placement constituent des immobilisations hors exploitation et sont comptabilisés suivant la méthode des composants.

En milliers d'euros	31/12/2024	Augmentation	Diminution	Autres mouvements	31/12/2025
Terrains	3 462	0	-79	-96	3 287

Constructions	115 620	4 226	-7 413	-863	111 570
Autres	74 031	16 876	-5 534	-6 865	78 508
<b>Immobilisations corporelles d'exploitation</b>	<b>193 113</b>	<b>21 103</b>	<b>-13 026</b>	<b>-7 824</b>	<b>193 365</b>
<b>Immobilisations hors exploitation</b>	<b>5 742</b>	<b>8</b>	<b>-2 580</b>	<b>959</b>	<b>4 129</b>
<b>Valeurs brutes</b>	<b>198 855</b>	<b>21 111</b>	<b>-15 607</b>	<b>-6 865</b>	<b>197 494</b>
Terrains	-188	-1	0	10	-179
Constructions	-79 492	-3 677	5 419	673	-77 078
Autres	-55 844	-3 976	5 024	0	-54 796
<b>Immobilisations corporelles d'exploitation</b>	<b>-135 524</b>	<b>-7 654</b>	<b>10 443</b>	<b>683</b>	<b>-132 053</b>
<b>Immobilisations hors exploitation</b>	<b>-2 980</b>	<b>-15</b>	<b>2 210</b>	<b>-683</b>	<b>-1 468</b>
<b>Amortissements et dépréciations</b>	<b>-138 504</b>	<b>-7 670</b>	<b>12 653</b>	<b>0</b>	<b>-133 521</b>
<b>TOTAL VALEURS NETTES</b>	<b>60 351</b>	<b>13 441</b>	<b>-2 954</b>	<b>-6 866</b>	<b>63 973</b>

## 4.6 Dettes représentées par un titre

### Principes comptables

Les dettes représentées par un titre sont présentées selon la nature de leur support : bons de caisse, titres du marché interbancaire et titres de créances négociables, titres obligataires et assimilés, à l'exclusion des titres subordonnés qui sont classés sur une ligne spécifique au passif.

Les intérêts courus non échus attachés à ces titres sont portés dans un compte de dettes rattachées en contrepartie du compte de résultat.

Les frais d'émission sont pris en charge dans la totalité de l'exercice ou étalés sur la durée de vie des emprunts correspondants. Les primes d'émission et de remboursement sont étalées sur la durée de la vie de l'emprunt par le biais d'un compte de charges à répartir.

Pour les dettes structurées, en application du principe de prudence, seule la partie certaine de la rémunération ou du principal est comptabilisée. Un gain latent n'est pas enregistré. Une perte latente fait l'objet d'une provision.

En milliers d'euros	31/12/2025	31/12/2024
Bons de caisse et bons d'épargne	2 702	5 828
Titres du marché interbancaire et de créances négociables	105 100	72 600
Dettes rattachées	2 158	1 610
<b>TOTAL</b>	<b>109 960</b>	<b>80 038</b>

## 4.7 Autres actifs et autres passifs

En milliers d'euros	31/12/2025		31/12/2024	
	Actif	Passif	Actif	Passif
Comptes de règlement sur opérations sur titres	7	13	1 788	91
Dettes sur titres empruntés et autres dettes de titres (*)	////	448	////	386
Créances et dettes sociales et fiscales	42 416	39 482	37 019	21 789
Dépôts de garantie versés et reçus	2 389	133	2 211	0
Autres débiteurs divers, autres créditeurs divers	137 986	177 902	140 273	170 248
<b>TOTAL</b>	<b>182 798</b>	<b>217 978</b>	<b>181 291</b>	<b>192 514</b>

(\*) Conformément au règlement ANC n° 2020-10, le montant de la dette sur titres empruntés est diminué de la valeur des titres identiques classés par l'établissement parmi les titres de transaction et à concurrence du montant de la dette. Voir note 4.3.1.

## 4.8 Comptes de régularisation

En milliers d'euros	31/12/2025		31/12/2024	
	Actif	Passif	Actif	Passif
Engagements sur devises	7	0	5	0
Gains et pertes différés sur instruments financiers à terme de couverture	47 646	5 829	36 732	7 820
Charges et produits constatés d'avance (1)	13 541	51 541	12 173	46 085
Produits à recevoir/Charges à payer	44 113	93 150	38 167	82 952
Valeurs à l'encaissement	22 645	65 599	23 772	42 818
Autres (2)	42 833	7 667	31 741	15 751
<b>TOTAL</b>	<b>170 785</b>	<b>223 786</b>	<b>142 590</b>	<b>195 426</b>

(1) Les charges constatées d'avance sont principalement constituées de la charge d'impôt relative aux prêts à taux zéro pour 7 125 milliers d'euros.

Les produits constatés d'avance sont principalement constitués de la bonification sur prêts à taux zéro pour 48 826 milliers d'euros.

(2) Les principaux éléments du poste "Autres" sont constitués par les comptes techniques de régularisation.

## 4.9 Provisions

### Principes comptables

Ce poste recouvre les provisions destinées à couvrir des risques et des charges directement liés ou non liés à des opérations bancaires au sens de l'article L311-1 du Code monétaire et financier et des opérations connexes définies à l'article L311-2 de ce même code, nettement précisées quant à leur objet, et dont le montant ou l'échéance ne peuvent être fixés de façon précise. A moins d'être couverte par un texte spécifique ou de relever des opérations bancaires ou connexes, la constitution de telles provisions est subordonnée à l'existence d'une obligation envers un tiers à la clôture et à l'absence de contrepartie équivalente attendue de ce tiers, conformément aux dispositions du règlement n° 2014-03 de l'Autorité des normes comptables (ANC).

Il comprend notamment une provision pour engagements sociaux et une provision pour risques de contrepartie.

### Engagements sociaux

Les avantages versés au personnel sont comptabilisés en application de la recommandation n° 2013-R-02 de l'Autorité des normes comptables. Ils sont classés en 4 catégories :

#### • Avantages à court terme

Les avantages à court terme recouvrent principalement les salaires, congés annuels, intéressement, participation, primes payés dans les douze mois de la clôture de l'exercice et se rattachant à cet exercice. Ils sont comptabilisés en charge de l'exercice, y compris pour les montants restants dus à la clôture.

#### • Avantages à long terme

Les avantages à long terme sont des avantages généralement liés à l'ancienneté, versés à des salariés en activité et payés au-delà de douze mois de la clôture de l'exercice ; il s'agit en particulier des primes pour médaille du travail. Ces engagements font l'objet d'une provision correspondant à la valeur des engagements à la clôture.

Ces derniers sont évalués selon une méthode actuarielle tenant compte d'hypothèses démographiques et financières telles que l'âge, l'ancienneté, la probabilité de présence à la date d'attribution de l'avantage et le taux d'actualisation. Ce calcul opère une répartition de la charge dans le temps en fonction de la période d'activité des membres du personnel (méthode des unités de crédits projetées).

#### • Indemnités de fin de contrat de travail

Il s'agit des indemnités accordées aux salariés lors de la résiliation de leur contrat de travail avant le départ en retraite, que ce soit en cas de licenciement ou d'acceptation d'un plan de départ volontaire. Les indemnités de fin de contrat de travail font l'objet d'une provision. Celles qui sont versées plus de douze mois après la date de clôture donnent lieu à actualisation.

#### • Avantages postérieurs à l'emploi

Les avantages au personnel postérieurs à l'emploi recouvrent les indemnités de départ en retraite, les retraites et avantages aux retraités.

Ces avantages peuvent être classés en deux catégories : les régimes à cotisations définies (non représentatifs d'un engagement à provisionner pour l'entreprise) et les régimes à prestations définies (représentatifs d'un engagement à la charge de l'entreprise et donnant lieu à évaluation et provisionnement).

Les engagements sociaux qui ne sont pas couverts par des cotisations passées en charge et versées à des fonds de retraite ou d'assurance sont provisionnés au passif du bilan.

La méthode d'évaluation utilisée est identique à celle décrite pour les avantages à long terme.

La comptabilisation des engagements tient compte de la valeur des actifs constitués en couverture des engagements et des éléments actuariels non-reconnus.

Les écarts actuariels des avantages postérieurs à l'emploi, représentatifs des différences liées aux hypothèses de calcul (départs anticipés, taux d'actualisation, etc.) ou constatées entre les hypothèses actuarielles et les calculs réels (rendement des actifs de couverture, etc.) sont amortis selon la règle dite du corridor, c'est-à-dire pour la partie qui excède une variation de plus ou moins 10 % des engagements ou des actifs.

La charge annuelle au titre des régimes à prestations définies comprend le coût des services rendus de l'année, le coût financier net lié à l'actualisation des engagements nets des actifs de couverture, et le coût des services passés et éventuellement l'amortissement des éléments non reconnus que sont les écarts actuariels.

### Provisions épargne logement

Les comptes épargne logement (CEL) et les plans épargne logement (PEL) sont des produits d'épargne proposés aux particuliers dont les caractéristiques sont définies par la loi de 1965 sur l'épargne logement et les décrets pris en application de cette loi.

Le régime d'épargne logement génère des engagements de deux natures pour les établissements qui commercialisent ces produits :

- L'engagement de devoir, dans le futur, accorder à la clientèle des crédits à un taux déterminé fixé à l'ouverture du contrat pour les PEL ou à un taux fonction de la phase d'épargne pour les contrats CEL ;
- L'engagement de devoir rémunérer l'épargne dans le futur à un taux fixé à l'ouverture du contrat pour une durée indéterminée pour les PEL ou à un taux fixé chaque semestre en fonction d'une formule d'indexation fixée par la loi pour les contrats de CEL.

Les engagements présentant des conséquences potentiellement défavorables sont évalués pour chacune des générations de plans d'épargne logement d'une part et pour l'ensemble des comptes épargne logement d'autre part.

Les risques attachés à ces engagements sont couverts par une provision dont le montant est déterminé par l'actualisation des résultats futurs dégagés sur les encours en risques :

- L'encours d'épargne en risque correspond au niveau d'épargne futur incertain des plans existant à la date de calcul de la provision. Il est estimé statistiquement en tenant compte du comportement des souscripteurs épargnants, pour chaque période future, par différence entre les encours d'épargne probables et les encours d'épargne minimum attendus ;
- L'encours de crédits en risque correspond aux encours de crédits déjà réalisés mais non encore échus à la date de calcul et des crédits futurs estimés statistiquement en tenant compte du comportement de la clientèle et des droits acquis et projetés attachés aux comptes et plans d'épargne logement.

Les engagements sont estimés par application de la méthode Monte-Carlo pour traduire l'incertitude sur les évolutions potentielles des taux d'intérêt et leurs conséquences sur les comportements futurs modélisés des clients et sur les encours en risque. Sur cette base, une provision est constituée sur une même génération de contrats en cas de situation potentiellement défavorable pour le groupe, sans compensation entre générations.

La provision est inscrite au passif du bilan et les variations sont enregistrées en produit net bancaire.

#### 4.9.1 Tableau de variations des provisions

<i>En milliers d'euros</i>	31/12/2024	Dotations	Reprises	Utilisations	31/12/2025
<b>Provisions pour risques de contrepartie</b>	<b>81 506</b>	<b>24 724</b>	<b>-28 829</b>	<b>0</b>	<b>77 401</b>
<b>Provisions pour engagements sociaux</b>	<b>6 155</b>	<b>301</b>	<b>-467</b>	<b>-30</b>	<b>5 959</b>
<b>Provisions pour PEL/CEL</b>	<b>15 540</b>	<b>0</b>	<b>-9 222</b>	<b>0</b>	<b>6 318</b>

<b>Provisions pour litiges</b>	<b>8 640</b>	<b>1 299</b>	<b>-3 012</b>	<b>-104</b>	<b>6 822</b>
<b>Provisions pour restructurations</b>					
Risques sur opérations de banque	1 680	995	-100	0	2 575
Provisions pour impôts	0	2 500	0	0	2 500
<b>Autres provisions pour risques</b>	<b>1 680</b>	<b>3 495</b>	<b>-100</b>	<b>0</b>	<b>5 075</b>
<b>TOTAL</b>	<b>113 521</b>	<b>29 818</b>	<b>-41 630</b>	<b>-134</b>	<b>101 575</b>

#### 4.9.2 Provisions et dépréciations constituées en couverture du risque de contrepartie

<i>En milliers d'euros</i>	<b>31/12/2024</b>	<b>Dotations (3)</b>	<b>Reprises (3)</b>	<b>Utilisations</b>	<b>31/12/2025</b>
Dépréciations sur créances sur la clientèle	119 077	61 271	-22 412	-7 779	150 157
Dépréciations sur autres créances	2 815	4 926	-85	-9	7 647
<b>Dépréciations inscrites en déduction des éléments d'actifs</b>	<b>121 892</b>	<b>66 197</b>	<b>-22 497</b>	<b>-7 788</b>	<b>157 804</b>
Provisions pour risque d'exécution d'engagements par signature (1)	23 670	13 414	-12 553	0	24 531
Autres provisions pour risques de contrepartie clientèle (2)	57 836	11 175	-16 276	0	52 735
Autres provisions	0	134	0	0	134
<b>Provisions pour risques de contrepartie inscrites au passif</b>	<b>81 506</b>	<b>24 724</b>	<b>-28 829</b>	<b>0</b>	<b>77 401</b>
<b>TOTAL</b>	<b>203 398</b>	<b>90 921</b>	<b>-51 326</b>	<b>-7 788</b>	<b>235 205</b>

(1) Provisions constituées au titre d'engagement de financement et de garantie dont le risque est avéré ;

(2) Une provision pour risque de contrepartie est constituée sur le périmètre des engagements non douteux, inscrits au bilan ou au hors bilan, pour lesquels les informations disponibles permettent d'anticiper un risque de défaillance et de pertes à l'échéance (cf. notes 4.1 et 4.2.1) ;

(3) L'établissement applique les modalités d'enregistrement des mouvements liés aux dépréciations et provisions conformes aux dispositions du règlement n°2014-07 de l'ANC (reprise intégrale des montants de l'exercice précédent et dotation intégrale des montants de l'exercice en cours)

L'évolution des provisions pour risque de contrepartie inscrites au passif et des provisions sur engagements hors bilan s'explique principalement par les opérations de titrisation pour un montant de 4 807 milliers d'euros.

Dans les opérations de titrisation, la gestion des impayés, du douteux et du contentieux de l'ensemble des créances cédées par les établissements du Groupe BPCE est réalisée au sein des Fonds Communs de Titrisation (FCT).

La Caisse d'Epargne Loire-Centre est toujours exposée à un risque équivalent à celui de ses propres créances cédées. Ce risque prend la forme d'une garantie accordée aux FCT. Pour les créances qu'elle a cédées aux FCT, la Caisse d'Epargne Loire-Centre comptabilise au passif des provisions pour risque d'exécution des engagements par signature pour un montant équivalent à celui des provisions sur base de portefeuilles.

L'engagement de garantie étant déjà provisionné, il ne figure pas au hors bilan.

#### 4.9.3 Provisions pour engagements sociaux

##### Avantages postérieurs à l'emploi à cotisations définies

Les régimes à cotisations définies concernent les régimes de retraites obligatoires gérés par la sécurité sociale et par les caisses de retraite AGIRC et ARRCO et des régimes sur complémentaires auxquels adhèrent les Caisses d'Epargne et les Banques Populaires. L'engagement de la Caisse d'Epargne Loire-Centre est limité au versement des cotisations (13 491 milliers d'euros en 2025).

##### Avantages postérieurs à l'emploi à prestations définies et avantages à long terme

Les engagements de la Caisse d'Epargne Loire-Centre concernent les régimes suivants :

- le régime de retraite des Caisses d'Epargne, anciennement géré au sein de la Caisse Générale de Retraite des Caisses d'Epargne (CGRCE) désormais intégré au sein de la Caisse Générale de Prévoyance des Caisses d'Epargne (CGPCE) (régime de maintien de droits). Ce régime est fermé depuis le 31 décembre 1999 et les

droits sont cristallisés à cette date. Le régime de maintien de droits est assimilé à un fonds d'avantages à long terme ;

Ces engagements sont calculés conformément aux dispositions de la recommandation n° 2013-R-02 de l'Autorité des normes comptables modifiée le 5 novembre 2021.

### Analyse des actifs et passifs comptabilisés au bilan

En milliers d'euros	Exercice 2025					Exercice 2024				
	Régimes postérieurs à l'emploi à prestations définies		Autres avantages à long terme		Total	Régimes postérieurs à l'emploi à prestations définies		Autres avantages à long terme		Total
	Compléments de retraite et autres régimes	Indemnités de fin de carrière	Médailles du travail	Autres avantages		Compléments de retraite et autres régimes	Indemnités de fin de carrière	Médailles du travail	Autres avantages	
Dettes actuarielles	192 472	7 441	1 083		200 997	210 519	7 576	1 136		219 231
Juste valeur des actifs du régime	-273 025	-7 942			-280 967	-280 026	-7 683			-287 709
Juste valeur des droits à remboursement					0					0
Effet du plafonnement d'actifs	29 715				29 715	27 216				27 216
Ecarts actuariels non reconnus										
gains / (pertes)	52 982	3 208			56 189	44 393	2 968			47 362
Coût des services passés non reconnus					0					0
<b>Solde net au bilan</b>	<b>2 144</b>	<b>2 707</b>	<b>1 083</b>	<b>0</b>	<b>5 934</b>	<b>2 103</b>	<b>2 861</b>	<b>1 136</b>	<b>0</b>	<b>6 100</b>
Engagements sociaux passifs	2 144	2 707	1 083	0	5 934	2 103	2 861	1 136	0	6 100
Engagements sociaux actifs										

### Analyse de la charge de l'exercice

en milliers d'euros	Régimes postérieurs à l'emploi à prestations définies		Autres avantages à long terme		Exercice 2025	Exercice 2024
	Compléments de retraite et autres régimes	Indemnités de fin de carrière	Médailles du travail	Autres avantages	Total	Total
Coût des services rendus	20	515	74		608	579
Coût des services passés	0	0	0		0	0
Coût financier	48	1	37		85	96
Produit financier	-53	-605	-88		-745	-641
Ecarts actuariels comptabilisés en résultat	-33	-82	-82		-197	-192
Autres	60	17	7		84	119
<b>Total de la charge de l'exercice</b>	<b>41</b>	<b>-154</b>	<b>-53</b>	<b>0</b>	<b>-165</b>	<b>-38</b>

### Principales hypothèses actuarielles

Exercice 2025	Exercice 2024
CGPCE	CGPCE

Taux d'actualisation	4.06%	3.52%
Taux d'inflation	2.20%	2.30%
Table de mortalité utilisée	TGH05-TGF05	TGH05-TGF05
Duration	12.2 ans	13.3 ans

Hors CGPCE et CAR-BP	Exercice 2025				Exercice 2024			
	Régimes postérieurs à l'emploi à prestations définies		Autres avantages à long terme		Régimes postérieurs à l'emploi à prestations définies		Autres avantages à long terme	
	Compléments de retraite et autres régimes	Indemnités de fin de carrière	Médailles du travail	Autres avantages	Compléments de retraite et autres régimes	Indemnités de fin de carrière	Médailles du travail	Autres avantages
Taux d'actualisation	3.75%	3.45%	3.27%		3.52%	3.36%	3.20%	
Taux d'inflation	2.20%	2.20%	2.20%		2.30%	2.30%	2.30%	
Taux de croissance des salaires								
Taux d'évolution des coûts médicaux	Sans objet TGH05/TGF05	Sans objet TGH05/TGF05	Sans objet TGH05-TGF05		Sans objet TGH05/TGF05	Sans objet TGH05/TGF05	Sans objet TGH05-TGF05	
Table de mortalité utilisée								
Duration	15.7 ans	10.3 ans	8.3 ans		16.3 ans	10.3 ans	8.2 ans	

Le taux d'actualisation utilisé est issu de la courbe des emprunteurs de première catégorie (courbe « EUR Composite (AA) »).

Sur l'année 2025, sur l'ensemble des -16 617 milliers d'euros d'écarts actuariels générés, -14 139 milliers d'euros proviennent des écarts liés à la mise à jour du taux d'actualisation, -2 380 milliers d'euros proviennent des ajustements liés à l'expérience et -98 milliers d'euros proviennent des écarts démographiques.

Au 31 décembre 2025, les actifs de couverture du régime de retraite des Caisses d'Epargne sont répartis à hauteur de 81,8 % en obligations, 14,5 % en actions, 1,6 % en actifs immobiliers et 2,1 % en actifs monétaires.

#### 4.9.4 Provisions PEL / CEL

##### Encours de dépôts collectés

En milliers d'euros	2025	2024
Encours collectés au titre des Plans d'épargne logement (PEL)		
* ancienneté de moins de 4 ans	563 881	431 658
* ancienneté de plus de 4 ans et de moins de 10 ans	160 088	200 584
* ancienneté de plus de 10 ans	989 738	1 257 018
<b>Encours collectés au titre des plans épargne logement</b>	<b>1 713 707</b>	<b>1 889 260</b>
<b>Encours collectés au titre des comptes épargne logement</b>	<b>270 205</b>	<b>263 986</b>
<b>TOTAL</b>	<b>1 983 912</b>	<b>2 153 245</b>

##### Encours de crédits octroyés

En milliers d'euros	2025	2024
Encours de crédits octroyés		
* au titre des plans épargne logement	3 557	2 371
* au titre des comptes épargne logement	1 480	1 132
<b>TOTAL</b>	<b>5 037</b>	<b>3 503</b>

##### Provisions sur engagements liés aux comptes et plans épargne-logement (PEL et CEL)



<i>En milliers d'euros</i>	01/01/2025	Dotations / reprises nettes	31/12/2025
Provisions constituées au titre des PEL			
* ancienneté de moins de 4 ans	0		0
* ancienneté de plus de 4 ans et de moins de 10 ans	0		0
* ancienneté de plus de 10 ans	11 057	-5 108	5 949
<b>Provisions constituées au titre des plans épargne logement</b>	<b>11 057</b>	<b>-5 108</b>	<b>5 949</b>
<b>Provisions constituées au titre des comptes épargne logement</b>	<b>4 436</b>	<b>-4 114</b>	<b>322</b>
Provisions constituées au titre des crédits PEL	31	-5	26
Provisions constituées au titre des crédits CEL	16	5	21
<b>Provisions constituées au titre des crédits épargne logement</b>	<b>47</b>	<b>-1</b>	<b>46</b>
<b>TOTAL</b>	<b>15 540</b>	<b>-9 222</b>	<b>6 318</b>

## 4.10 Fonds pour risques bancaires généraux

### Principes généraux

Ces fonds sont destinés à couvrir les risques inhérents aux activités de l'entité.

Ils comprennent également les montants dotés aux fonds constitués dans le cadre du mécanisme de garantie (cf. §1.2).

<i>En milliers d'euros</i>	31/12/2024	Augmentation	Diminution	31/12/2025
Fonds pour Risques Bancaires Généraux	158 337	10 762	0	169 099
<b>TOTAL</b>	<b>158 337</b>	<b>10 762</b>	<b>0</b>	<b>169 099</b>

Au 31 décembre 2025, les Fonds pour risques bancaires généraux incluent notamment 20 880 milliers d'euros affectés au Fond Réseau Caisse d'Epargne et de Prévoyance, 9 806 milliers d'euros affectés au Fonds de Garantie Mutuel.

## 4.11 Capitaux propres

<i>En milliers d'euros</i>	Capital	Report à nouveau	Primes d'émission	Réserves/ Autres	Résultat	Total capitaux propres hors FRBG
<b>Total au 31/12/2023</b>	<b>474 039</b>	<b>36 500</b>	<b>188 522</b>	<b>747 233</b>	<b>40 767</b>	<b>1 487 061</b>
Mouvements de l'exercice	100 000	-16 500	0	41 451	1 783	126 734
<b>Total au 31/12/2024</b>	<b>574 039</b>	<b>20 000</b>	<b>188 522</b>	<b>788 684</b>	<b>42 550</b>	<b>1 613 795</b>
Affectation résultat 2024	0	0	0	28 199	-28 199	0
Distribution de dividendes	0	0	0	0	-14 351	-14 351
Résultat de la période	0	0	0	0	61 610	61 610
<b>Total au 31/12/2025</b>	<b>574 039</b>	<b>20 000</b>	<b>188 522</b>	<b>816 882</b>	<b>61 610</b>	<b>1 661 054</b>

Le capital social de la Caisse d'Epargne Loire-Centre s'élève à 574 039 milliers d'euros et est composé pour 574 039 440 euros de 28 701 972 parts sociales de nominal 20 euros, entièrement souscrites par les sociétés locales d'épargne.

Sociétés locales d’épargne (SLE)

Au 31 décembre 2025, les parts sociales émises par la Caisse d'Epargne Loire-Centre sont détenues par 14 sociétés locales d'épargne, dont le capital (652 456 milliers d'euros de parts sociales) est détenu par des sociétaires. Au cours de l'exercice 2025, les SLE ont perçu un dividende de 14 351 milliers d'euros au titre de leur participation dans la Caisse d'Epargne.

Au 31 décembre 2025, les SLE sont titulaires d'un compte courant d'associé de 78 417 milliers d'euros comptabilisé en autres passifs dans les comptes de la Caisse d'Epargne Loire-Centre. Au cours de l'exercice 2025, la rémunération de ce compte courant d'associé s'est traduite par une charge de 183 milliers d'euros, présentée en marge nette d'intérêts dans les comptes de la Caisse d'Epargne Loire-Centre.

4.12 Durée résiduelle des emplois et ressources

Les emplois et ressources à terme définis sont présentés selon la durée restant à courir avec créances et dettes rattachées.

En milliers d'euros	Inférieur à 1 mois	De 1 mois à 3 mois	De 3 mois à 1 an	De 1 an à 5 ans	Plus de 5 ans	Non déterminé	Total
Effets publics et valeurs assimilées	2 011	-9 029	45 601	351 826	217 659	0	608 068
Créances sur les établissements de crédit	392 237	175 949	40 578	2 846 218	276 793	0	3 731 776
Opérations avec la clientèle	467 576	247 864	993 880	3 958 085	7 071 616	254 208	12 993 228
Obligations et autres titres à revenu fixe	283 547	24 321	153 163	2 463 636	536 672	0	3 461 339
Total des emplois	1 145 371	439 105	1 233 222	9 619 765	8 102 740	254 208	20 794 411
Dettes envers les établissements de crédit	77 444	143 493	2 280 981	3 261 985	1 925 287	0	7 689 190
Opérations avec la clientèle	9 465 121	134 799	695 101	1 509 193	169 146	0	11 973 359
Dettes représentées par un titre	3 382	779	699	48 700	56 400	0	109 960
Total des ressources	9 545 946	279 071	2 976 781	4 819 878	2 150 833	0	19 772 509

Suite à l'application du règlement ANC n° 2020-10, les dettes représentées par un titre sont présentées après déduction des titres empruntés et la créance sur le fonds d'épargne est présenté en déduction de l'épargne réglementée. Se référer aux notes 4.2, 4.3.1 et 4.7.

Note 5. INFORMATIONS SUR LE HORS BILAN ET OPERATIONS ASSIMILEES

5.1 Engagements reçus et donnés

Principes généraux

Engagements de financement

Les engagements de financement en faveur d'établissements de crédit et assimilés comprennent notamment les accords de refinancement, les acceptations à payer ou les engagements de payer, les confirmations d'ouvertures de crédits documentaires et les autres engagements donnés à des établissements de crédit et assimilés.

Les engagements de financement en faveur de la clientèle comprennent notamment les ouvertures de crédits confirmés, les lignes de substitution des billets de trésorerie, les engagements sur facilités d'émission de titres et les autres engagements en faveur d'agents économiques autres que des établissements de crédit et assimilés.

Les engagements de financement reçus recensent notamment les accords de refinancement et les engagements divers reçus d'établissements de crédit et assimilés.

Engagements de garantie

Les engagements de garantie d'ordre d'établissements de crédit recouvrent notamment les cautions, avals et autres garanties d'ordre d'établissements de crédit et assimilés.

Les engagements de garantie d'ordre de la clientèle comprennent notamment les cautions, avals et autres garanties d'ordre d'agents économiques autres que des établissements de crédit et assimilés.

Les engagements de garantie reçus recensent notamment les cautions, avals et autres garanties reçus d'établissements de crédit et assimilés.

### 5.1.1 Engagements de financement

En milliers d'euros	31/12/2025	31/12/2024
<b>Engagements de financement donnés</b>		
Autres ouvertures de crédits confirmés	1 484 608	1 571 019
Autres engagements	25 615	8 965
<b>En faveur de la clientèle</b>	<b>1 510 223</b>	<b>1 579 984</b>
<b>TOTAL DES ENGAGEMENTS DE FINANCEMENT DONNES</b>	<b>1 510 223</b>	<b>1 579 984</b>
<b>Engagements de financement reçus</b>		
<b>d'établissements de crédit</b>	<b>158 863</b>	<b>61 053</b>
<b>TOTAL DES ENGAGEMENTS DE FINANCEMENT RECUS</b>	<b>158 863</b>	<b>61 053</b>

### 5.1.2 Engagements de garantie

En milliers d'euros	31/12/2025	31/12/2024
<b>Engagements de garantie donnés</b>		
Cautions immobilières	23 129	52 550
Cautions administratives et fiscales	916	596
Autres cautions et avals donnés	222 155	204 628
Autres garanties données	254 837	257 487
<b>D'ordre de la clientèle</b>	<b>501 037</b>	<b>515 261</b>
<b>TOTAL DES ENGAGEMENTS DE GARANTIE DONNES</b>	<b>501 037</b>	<b>515 261</b>
Engagements de garantie reçus d'établissements de crédit	226 602	224 558
<b>TOTAL DES ENGAGEMENTS DE GARANTIE RECUS</b>	<b>226 602</b>	<b>224 558</b>

### 5.1.3 Autres engagements ne figurant pas au hors bilan

En milliers d'euros	31/12/2025		31/12/2024	
	Engagements donnés	Engagements reçus	Engagements donnés	Engagements reçus
Autres valeurs affectées en garantie en faveur d'établissements de crédit	2 966 911		2 819 173	
Autres valeurs affectées en garantie reçues de la clientèle		9 795 009		9 447 708
<b>Total</b>	<b>2 966 911</b>	<b>9 795 009</b>	<b>2 819 173</b>	<b>9 447 708</b>

Au 31 décembre 2025, les créances données en garantie dans le cadre des dispositifs de refinancement incluent plus particulièrement :

- 343 365 milliers d'euros de titres et créances mobilisées auprès de la Banque de France dans le cadre du processus TRICP contre 598 012 milliers d'euros au 31 décembre 2024,
- 134 625 milliers d'euros de créances apportées en garantie des financements obtenus auprès de la Banque européenne d'investissement (BEI) contre 135 884 milliers d'euros au 31 décembre 2024,
- 155 336 milliers d'euros de créances données en garantie auprès de la Caisse de refinancement de l'habitat contre 105 144 milliers d'euros au 31 décembre 2024,
- 1 245 513 milliers d'euros de crédits immobiliers nantis auprès de BPCE SFH contre 1 208 008 milliers d'euros au 31 décembre 2024.
- 816 963 milliers d'euros de garanties sur prêts interbancaires auprès de la Compagnie de financement foncier contre 595 749 milliers d'euros au 31 décembre 2024.

- 27 930 milliers d'euros de créances apportées en garantie auprès de la Caisse des Dépôts dans le cadre des dispositifs PLI PLS/PRCT/PRCL contre 30 204 milliers d'euros au 31 décembre 2024.
- 205 404 milliers d'euros de crédits à la consommation données en garantie auprès des FCT Demeter Uno, Tetra, Penta et Gaïa, contre 113 026 milliers d'euros au 31 décembre 2024. Ce dispositif de refinancement est un programme de refinancement privé dans lequel un fonds émet des titres seniors souscrits par un investisseur externe et juniors souscrits par les établissements participant avec la mise en place de prêts collatéralisés entre les établissements et le fonds. En synthèse, l'opération aboutit chez les établissements à un emprunt collatéralisé par un portefeuille de créances remis en garantie et qui demeure ainsi inscrit au bilan de l'établissement.

Par ailleurs, la Caisse d'Épargne Loire-Centre n'a pas reçu de montant significatif d'actifs en garantie.

Dans le cadre de ces opérations de titrisation, la Caisse d'Épargne Loire-Centre effectue le recouvrement des sommes dues sur les crédits cédés pour le compte du FCT. Afin de sanctuariser les encaissements reçus de la clientèle et qui appartiennent juridiquement au FCT, il a été mis en place un « compte d'affectation spécial (CAS) », figurant parmi les comptes ordinaires de la Caisse d'Épargne Loire-Centre. Ce compte reçoit les sommes recouvrées dans l'attente de leur reversement au FCT. Au 31 décembre 2025, le montant de cet actif grevé au bénéfice du FCT figure dans les « Autres valeurs affectées en garantie » et s'élève à 37 065 milliers d'euros contre 32 366 milliers d'euros au 31 décembre 2024.

## 5.2 Opérations sur instruments financiers à terme

### Principes comptables

Les opérations de couverture et de marché sur des instruments financiers à terme de taux d'intérêt, de change ou d'actions sont enregistrées conformément aux dispositions du règlement n° 2014-07 de l'Autorité des normes comptables (ANC).

Les engagements relatifs à ces opérations sont inscrits dans les comptes de hors bilan pour la valeur nominale des contrats. A la date de clôture, le montant de ces engagements représente le volume des opérations non dénouées à la clôture.

Les principes comptables appliqués diffèrent selon la nature des instruments et les intentions des opérateurs à l'origine.

### Opérations fermes

Les contrats d'échange de taux et assimilés (accords de taux futurs, garantie de taux plancher et plafond) sont classés selon le critère de l'intention initiale dans les catégories suivantes :

- microcouverture (couverture affectée) ;
- macrocouverture (gestion globale de bilan) ;
- positions spéculatives / positions ouvertes isolées ;
- gestion spécialisée d'un portefeuille de transaction.

Les montants perçus ou payés concernant les deux premières catégories sont comptabilisés *prorata temporis* dans le compte de résultat.

Les charges et produits d'instruments utilisés à titre de couverture d'un élément ou d'un ensemble d'éléments homogènes sont enregistrés en résultat de manière symétrique à la prise en compte des produits et charges sur les éléments couverts. Les éléments de résultat de l'instrument de couverture sont comptabilisés dans le même poste que les produits et charges concernant les éléments couverts en « Intérêts et produits assimilés » et « Intérêts et charges assimilées ». Le poste « Gains ou pertes sur opérations des portefeuilles de négociation » est utilisé lorsque les éléments couverts sont inclus dans le portefeuille de négociation.

En cas de surcouverture caractérisée, une provision pourra être constituée sur l'instrument de couverture, à hauteur de la quote-part en surcouverture, si l'instrument est en moins-value latente. Dans ce cas, la dotation aux provisions affectera le poste « Gains ou pertes sur opérations des portefeuilles de négociation ».

Les charges et produits relatifs aux instruments financiers à terme ayant pour objet de couvrir et de gérer un risque global de taux sont inscrits *prorata temporis* en compte de résultat au poste « Intérêts et produits assimilés » et « Intérêts et charges assimilées ». Les gains et les pertes latents ne sont pas enregistrés.

Les charges et les produits relatifs à certains contrats constituant des positions ouvertes isolées sont enregistrés dans les résultats au dénouement des contrats ou *prorata temporis* selon la nature de l'instrument. La comptabilisation des plus ou moins-values latentes est fonction de la nature des marchés concernés (organisés et assimilés ou de gré à gré).

Sur les marchés de gré à gré (qui incluent les opérations traitées en chambres de compensation), les pertes latentes éventuelles, constatées par rapport à la valeur de marché, font l'objet d'une provision comptabilisée dans la rubrique « Provisions » au passif. Les plus-values latentes ne sont pas enregistrées.

Sur les marchés organisés ou assimilés, les instruments bénéficient d'une cotation permanente et d'une liquidité suffisante pour justifier leur valorisation au prix de marché. Il sera tenu compte dans l'évaluation des positions ouvertes isolées du coût de liquidité et du risque de contrepartie.

Les contrats relevant de la gestion spécialisée sont valorisés en tenant compte d'une décote pour risque de contrepartie, coût de liquidité et valeur actualisée des frais de gestion futurs, si ces ajustements de valorisation sont significatifs. Les dérivés traités avec une contrepartie membre du mécanisme de solidarité du Groupe BPCE (cf note 1.2.) ne font pas l'objet de ces ajustements de valorisation sauf le cas échéant pour le coût de liquidité. Les variations de valeur d'un arrêté comptable à l'autre sont inscrites immédiatement en compte de résultat au poste « Gains ou pertes sur opérations des portefeuilles de négociation ».

Les soultes de résiliation ou d'assignation sont comptabilisées comme suit :

- pour les opérations classées en gestion spécialisée ou en position ouverte isolée, les soultes sont rapportées immédiatement en compte de résultat ;
- pour les opérations de microcouverture et de macrocouverture, les soultes sont soit amorties sur la durée de vie résiduelle de l'élément anciennement couvert soit rapportées immédiatement en compte de résultat.

### Opérations conditionnelles

Le montant notionnel de l'instrument sous-jacent sur lequel porte l'option ou le contrat à terme est enregistré en distinguant les contrats de couverture des contrats négociés dans le cadre d'opérations de marché.

Pour les opérations sur options de taux d'intérêt, de change ou sur actions, les primes payées ou encaissées sont enregistrées en compte d'attente. A la clôture de l'exercice, ces options font l'objet d'une valorisation portée en compte de résultat dans le cas de produits cotés sur un marché organisé ou assimilé. Pour les marchés de gré à gré, seules les moins-values font l'objet d'une provision et les plus-values latentes ne sont pas enregistrées. Lors de la revente, du rachat, de l'exercice ou à l'expiration, les primes sont enregistrées immédiatement en compte de résultat.

Pour les opérations de couverture, les produits et charges sont rapportés de manière symétrique à ceux afférents à l'élément couvert. Les instruments conditionnels vendeurs ne sont pas éligibles au classement en macrocouverture.

Les marchés de gré à gré peuvent être assimilés à des marchés organisés lorsque les établissements qui jouent le rôle de mainteneurs de marchés garantissent des cotations permanentes dans des fourchettes réalistes ou lorsque des cotations de l'instrument financier sous-jacent s'effectuent elles-mêmes sur un marché organisé.

### 5.2.1 Instruments financiers et opérations de change à terme

En milliers d'euros	31/12/2025			31/12/2024		
	Couverture	Total	Juste valeur	Couverture	Total	Juste valeur
Swaps de taux d'intérêt	4 244 088	4 244 088	52 874	3 144 820	3 144 820	45 967
Swaps financiers de devises	6 473	6 473	6 473	4 126	4 126	4 126
<b>Opérations de gré à gré</b>	<b>4 250 561</b>	<b>4 250 561</b>	<b>59 347</b>	<b>3 148 946</b>	<b>3 148 946</b>	<b>50 093</b>
<b>TOTAL OPÉRATIONS FERMES</b>	<b>4 250 561</b>	<b>4 250 561</b>	<b>59 347</b>	<b>3 148 946</b>	<b>3 148 946</b>	<b>50 093</b>
Options de taux d'intérêt	400 000	400 000	400 000	0	0	0
<b>Opérations de gré à gré</b>	<b>400 000</b>	<b>400 000</b>	<b>400 000</b>	<b>0</b>	<b>0</b>	<b>0</b>
<b>TOTAL OPÉRATIONS CONDITIONNELLES</b>	<b>400 000</b>	<b>400 000</b>	<b>400 000</b>	<b>0</b>	<b>0</b>	<b>0</b>
<b>TOTAL INSTRUMENTS FINANCIERS ET DE CHANGE À TERME</b>	<b>4 650 561</b>	<b>4 650 561</b>	<b>459 347</b>	<b>3 148 946</b>	<b>3 148 946</b>	<b>50 093</b>

Les montants notionnels des contrats recensés dans ce tableau ne constituent qu'une indication de volume de l'activité de la Caisse d'Épargne Loire-Centre sur les marchés d'instruments financiers à la clôture de l'exercice et ne reflètent pas les risques de marché attachés à ces instruments.

Les engagements sur instruments de taux d'intérêt négociés sur des marchés de gré à gré portent essentiellement sur des swaps de taux et sur des contrats de garantie de taux pour les opérations conditionnelles.

Les engagements sur instruments de cours de change négociés sur des marchés de gré à gré portent essentiellement sur des opérations de change à terme.

### 5.2.2 Ventilation par type de portefeuille des instruments financiers de taux d'intérêt et swaps financiers de devises négociés sur un marché de gré à gré

	31/12/2025			31/12/2024		
	Micro couverture	Macro couverture	Total	Micro couverture	Macro couverture	Total
En milliers d'euros						
Swaps de taux d'intérêt	1 035 498	3 208 590	4 244 088	814 467	2 330 353	3 144 820
Swaps financiers de devises	6 473	0	6 473	4 126	0	4 126
<b>Opérations fermes</b>	<b>1 041 971</b>	<b>3 208 590</b>	<b>4 250 561</b>	<b>818 593</b>	<b>2 330 353</b>	<b>3 148 946</b>
Options de taux d'intérêt	0	400 000	400 000	0	0	0
<b>Opérations conditionnelles</b>	<b>0</b>	<b>400 000</b>	<b>400 000</b>	<b>0</b>	<b>0</b>	<b>0</b>
<b>TOTAL</b>	<b>1 041 971</b>	<b>3 608 590</b>	<b>4 650 561</b>	<b>818 593</b>	<b>2 330 353</b>	<b>3 148 946</b>

Il n'y a pas eu de transfert d'opérations vers un autre portefeuille au cours de l'exercice.

	31/12/2025			31/12/2024		
	Micro couverture	Macro couverture	Total	Micro couverture	Macro couverture	Total
En milliers d'euros						
Juste valeur	62 975	396 372	459 347	43 872	6 221	50 093

### 5.2.3 Durée résiduelle des engagements sur instruments financiers à terme

	31/12/2025			
	de 0 à 1 an	de 1 à 5 ans	plus de 5 ans	TOTAL
En milliers d'euros				
Opérations de gré à gré	487 293	2 767 632	995 636	4 250 561
<b>Opérations fermes</b>	<b>487 293</b>	<b>2 767 632</b>	<b>995 636</b>	<b>4 250 561</b>
Opérations de gré à gré	0	0	400 000	400 000
<b>Opérations conditionnelles</b>	<b>0</b>	<b>0</b>	<b>400 000</b>	<b>400 000</b>
<b>TOTAL</b>	<b>487 293</b>	<b>2 767 632</b>	<b>1 395 636</b>	<b>4 650 561</b>

## Note 6. AUTRES INFORMATIONS

### 6.1 Consolidation

En référence à l'article 4111-1 du règlement n° 2014-07 de l'Autorité des normes comptables (ANC), en application de l'article 111-1 du règlement ANC 2020-01, la Caisse d'Epargne Loire-Centre établit des comptes consolidés conformes au référentiel comptable international.

Ses comptes individuels sont intégrés dans les comptes consolidés du Groupe BPCE.

### 6.2 Rémunérations, avances, crédits et engagements

Les rémunérations versées en 2025 aux organes de direction s'élèvent à 2 076 milliers d'euros.

Le montant global des avances et crédits qui leur a été accordés pendant l'exercice s'élève à 6 milliers d'euros.

6.3 Honoraires des commissaires aux comptes

Montants en milliers d'euros	FORVIS MAZARS				KPMG				TOTAL			
	Montant (1)		%		Montant (1)		%		Montant (1)		%	
	2025	2024	2025	2024	2025	2024	2025	2024	2025	2024	2025	2024
Certification des comptes	106	114	96%	89%	102	112	96%	93%	208	226	96%	91%
Services autres que la certification des comptes et des informations en matière de durabilité	4	14	4%	11%	4	8	4%	7%	8	22	4%	9%
TOTAL	110	128	100%	100%	106	120	100%	100%	216	248	100%	100%

(1) Les montants portent sur les prestations figurant dans le compte de résultat de l'exercice y compris notamment, la TVA non récupérable.

6.4 Implantations dans les pays non coopératifs

L'article L. 511-45-I du Code Monétaire et Financier et l'arrêté du ministre de l'Économie du 6 octobre 2009 imposent aux établissements de crédit de publier en annexe de leurs comptes annuels des informations sur leurs implantations et leurs activités dans les États ou territoires qui n'ont pas conclu avec la France de convention d'assistance administrative en vue de lutter contre la fraude et l'évasion fiscale permettant l'accès aux renseignements bancaires.

Ces obligations s'inscrivent dans le contexte mondial de lutte contre les territoires non fiscalement coopératifs, issu des différents travaux et sommets de l'OCDE, mais participent également à la prévention du blanchiment des capitaux et du financement du terrorisme.

Le Groupe BPCE, dès sa constitution, a adopté une attitude prudente, en informant régulièrement les établissements de ses réseaux des mises à jour des listes de territoires que l'OCDE a considérés comme insuffisamment coopératifs en matière d'échange d'informations en matière fiscale et des conséquences que l'implantation dans de tels territoires pouvaient avoir. Parallèlement, des listes de ces territoires ont été intégrées, pour partie, dans les progiciels utilisés aux fins de prévention du blanchiment de capitaux, et ce en vue d'appliquer une vigilance appropriée aux opérations avec ces États et territoires (mise en œuvre du décret n° 2009-874 du 16 juillet 2009). Au niveau central, un recensement des implantations et activités du groupe dans ces territoires a été réalisé aux fins d'informations des instances de direction.

Cette déclaration se base sur la liste des pays cités dans l'arrêté du 18 avril 2025, pris en application de l'article 238-0-A du Code général des impôts.

Au 31 décembre 2025, la Caisse d'Épargne Loire-Centre n'exerce pas d'activité et n'a pas recensé d'implantation dans les territoires fiscalement non coopératifs.

**KPMG S.A.**

Tour EQHO  
2 Avenue Gambetta  
CS 60055  
92066 Paris La Défense  
CEDEX

**Forvis Mazars SA**

45, rue Kléber  
92300 Levallois Perret

**Caisse d'Epargne et de Prévoyance Loire-Centre**

**Rapport des commissaires aux comptes  
sur les comptes annuels**

Exercice clos le 31 décembre 2025  
Caisse d'Epargne et de Prévoyance Loire-Centre  
Société anonyme Coopérative  
RCS ORLEANS B 383 952 470

KPMG S.A. société de commissaires aux comptes rattachée à la Compagnie régionale des commissaires aux comptes de Versailles et du Centre.  
Société française membre du réseau KPMG constitué de cabinets indépendants affiliés à KPMG International Limited, une société de droit anglais (private company limited by guarantee).

Société par actions simplifiée  
Siège social :  
Tour EQHO  
2 avenue Gambetta  
CS 60055  
92066 Paris La Défense Cedex  
Capital social : 200 000 €  
512 802 596 RCS Nanterre

Forvis Mazars SA  
Société anonyme d'expertise comptable et de commissariat aux comptes à directoire et conseil de surveillance  
Capital de 8 320 000 Euros  
RCS Nanterre 784 824 153



**KPMG S.A.**

Tour EQHO  
2 Avenue Gambetta  
CS 60055  
92066 Paris La Défense  
CEDEX

**Forvis Mazars SA**

45, rue Kléber  
92300 Levallois

**Caisse d'Epargne et de Prévoyance Loire-Centre**

Société anonyme Coopérative  
RCS ORLEANS B 383 952 470

**Rapport des commissaires aux comptes sur les comptes annuels**

Exercice clos le 31 décembre 2025

A l'Assemblée générale de la Caisse d'Epargne et de Prévoyance Loire-Centre,

**Opinion**

En exécution de la mission qui nous a été confiée par vos assemblées générales, nous avons effectué l'audit des comptes annuels de la Caisse d'Epargne et de Prévoyance Loire-Centre relatifs à l'exercice clos le 31 décembre 2025, tels qu'ils sont joints au présent rapport.

Nous certifions que les comptes annuels sont, au regard des règles et principes comptables français, réguliers et sincères et donnent une image fidèle du résultat des opérations de l'exercice écoulé ainsi que de la situation financière et du patrimoine de la société à la fin de cet exercice.

L'opinion formulée ci-dessus est cohérente avec le contenu de notre rapport au comité d'audit.

**Fondement de l'opinion*****Référentiel d'audit***

Nous avons effectué notre audit selon les normes d'exercice professionnel applicables en France.

Nous estimons que les éléments que nous avons collectés sont suffisants et appropriés pour fonder notre opinion.

Les responsabilités qui nous incombent en vertu de ces normes sont indiquées dans la partie « Responsabilités des commissaires aux comptes relatives à l'audit des comptes annuels » du présent rapport.

***Indépendance***

Nous avons réalisé notre mission d'audit dans le respect des règles d'indépendance prévues par le code de commerce et par le code de déontologie de la profession de commissaire aux comptes sur la période du 1<sup>er</sup> janvier 2025 à la date d'émission de notre rapport, et notamment nous n'avons pas fourni de services interdits par l'article 5, paragraphe 1, du règlement (UE) n° 537/2014.

***Observation***

Sans remettre en cause l'opinion exprimée ci-dessus, nous attirons votre attention sur la note 2.2 de l'annexe qui expose les incidences du changement de méthode comptable induit par la première application du règlement ANC 2023-03.


**Justification des appréciations - Points clés de l'audit**

En application des dispositions des articles L.821-53 et R.821-180 du code de commerce relatives à la justification de nos appréciations, nous portons à votre connaissance les points clés de l'audit relatifs aux

risques d'anomalies significatives qui, selon notre jugement professionnel, ont été les plus importants pour l'audit des comptes annuels de l'exercice, ainsi que les réponses que nous avons apportées face à ces risques.

Les appréciations ainsi portées s'inscrivent dans le contexte de l'audit des comptes annuels pris dans leur ensemble et de la formation de notre opinion exprimée ci-avant. Nous n'exprimons pas d'opinion sur des éléments de ces comptes annuels pris isolément.

Risque de crédit – dépréciation individuelle et collective

Risque identifié et principaux jugements	 Notre approche d'audit
<p>La Caisse d'Epargne et de Prévoyance Loire-Centre est exposée aux risques de crédit. Ces risques résultant de l'incapacité de ses clients ou de ses contreparties à faire face à leurs engagements financiers, portent notamment sur ses activités de prêts à la clientèle.</p> <p>Les encours de crédits supportant un risque de contrepartie avéré font l'objet de dépréciations déterminées essentiellement sur base individuelle. Ces dépréciations sont évaluées par le management de la Caisse d'Epargne et de Prévoyance Loire-Centre en fonction des flux futurs recouvrables estimés tenant compte des garanties disponibles sur chacun des crédits concernés.</p> <p>Par ailleurs, la Caisse d'Epargne et de Prévoyance Loire-Centre enregistre, dans ses comptes sociaux, des provisions pour pertes de crédit attendues sur les encours présentant une dégradation significative du risque de crédit. Ces provisions sont déterminées principalement sur la base de modèles développés par BPCE intégrant différents paramètres (flux attendus sur la durée de vie de l'instrument financier, probabilité de défaut, taux perte en cas de défaut, informations prospectives).</p> <p>Ces provisions pour pertes attendues sont complétées le cas échéant par des dotations sur base sectorielle au regard de spécificités locales identifiées par la Caisse d'Epargne et de Prévoyance Loire-Centre.</p> <p>Nous avons considéré que l'identification et l'évaluation du risque de crédit constituait un point clé de l'audit étant donné que les dépréciations et provisions induites constituent une estimation significative pour l'établissement des comptes, et font appel au jugement de la direction tant dans le rattachement des encours de crédits aux différents statuts et dans la détermination des paramètres et modalités de calculs des provisions pour pertes des crédits attendues, que dans l'appréciation du niveau de dépréciation individuel des encours de crédits douteux et douteux compromis.</p>	<p><b>Provisionnement des encours de crédits non douteux présentant une dégradation significative du risque de crédit :</b></p> <p>Le provisionnement des encours non douteux présentant une dégradation significative du risque de crédit depuis l'octroi est déterminé sur les bases des modèles et des outils déployés par BPCE. De ce fait, les procédures d'audit sur ces aspects sont menées à notre demande par le collège des auditeurs de l'organe central, dont nous revoyons les conclusions pour les besoins de notre audit.</p> <p>Nos travaux ont principalement consisté :</p> <ul style="list-style-type: none"><li>- à nous assurer de l'existence d'un dispositif de contrôle interne permettant une actualisation à une fréquence appropriée des notations des différentes contreparties,</li><li>- en une revue critique des travaux, mis en œuvre à notre demande par les auditeurs de l'organe central qui, en lien avec leurs experts et spécialistes :</li></ul> <ul style="list-style-type: none"><li>• se sont assurés de l'existence d'une gouvernance revoyant à une fréquence appropriée le caractère adéquat des modèles de provisions, les paramètres utilisés pour le calcul des provisions ;</li><li>• ont apprécié le caractère approprié de ces paramètres utilisés pour les calculs des provisions au 31 décembre 2025,</li><li>• ont effectué des contre-calculs sur les principales typologies d'encours de crédits ;</li><li>• ont réalisé des contrôles sur le dispositif informatique dans son ensemble mis en place par le Groupe BPCE avec notamment une revue des contrôles généraux informatiques, des interfaces et des contrôles automatisés ;</li><li>• ont réalisé des contrôles portant sur l'outil mis à disposition par le Groupe BPCE afin d'évaluer les incidences en pertes de crédits attendues de l'application de dégradations sectorielles.</li></ul> <p>Par ailleurs, nous nous sommes assurés de la correcte documentation et justification des provisions sectorielles comptabilisées dans les comptes la Caisse d'Epargne et de Prévoyance Loire-Centre. A ce titre, nous avons (i) procédé à l'appréciation des critères d'identification par la Caisse d'Epargne et de Prévoyance Loire-Centre des secteurs d'activité considérés au regard de son environnement comme étant davantage sensibles aux incidences du contexte économique actuel, (ii) effectué une revue critique des provisions ainsi estimées.</p> <p><b>Dépréciation sur encours de crédits douteux et douteux compromis</b></p> <p>Dans le cadre de nos procédures d'audit, nous avons d'une manière générale, examiné le dispositif de contrôle relatif au recensement des expositions, au suivi des risques de crédit et de contrepartie, à l'appréciation des risques de non-recouvrement et à la détermination des dépréciations et provisions afférentes sur base individuelle.</p> <p>Nos travaux ont consisté à apprécier la qualité du dispositif de suivi des contreparties sensibles, douteuses et contentieuses ; du processus de revue de crédit ; du dispositif de valorisation des garanties. Par ailleurs, sur la base d'un échantillon de dossiers, nous avons réalisé des analyses contradictoires des montants des dépréciations.</p> <p>Enfin, nous avons apprécié le caractère approprié des informations communiquées dans les notes afférentes de l'annexe aux comptes annuels.</p>





Le stock des dépréciations individuelles sur les encours de crédits s'élève à 150 157 k€ et le stock des provisions pour risque de contrepartie inscrites au passif s'élève à 77 401 k€.

Le coût du risque sur l'exercice 2025 s'élève à 40 390 425 k€ (contre 30 425 k€ sur l'exercice 2024).

Pour plus de détail sur les principes comptables et les expositions, se référer aux notes 3.8, 4.2 et 4.9.2 de l'annexe aux comptes annuels.

Valorisation des titres BPCE

Risque identifié et principaux jugements	 Notre approche d'audit
<p>Le Groupe BPCE est un groupe coopératif dont les sociétaires sont propriétaires des deux réseaux de banque de proximité : les 14 Banques Populaires et les 15 Caisses d'Epargne. Chacun des deux réseaux est détenteur à parité de BPCE, l'organe central du groupe.</p> <p>La valeur des titres de l'organe central, classés en titres de participation, a été déterminée en calculant un actif net réévalué qui intègre la réévaluation des principales filiales de BPCE.</p> <p>Leur valorisation est principalement fondée sur les prévisions pluriannuelles actualisées des flux de dividendes attendus (Dividend Discount Model) déterminées à partir des plans d'affaires des principales filiales. Ces valorisations reposent sur des paramètres techniques tels que le taux d'actualisation, le taux de croissance à long terme et le taux de rémunération des fonds propres.</p> <p>L'actif net réévalué de BPCE intègre également les actifs incorporels détenus par BPCE, qui font l'objet d'un exercice de valorisation périodique par un expert indépendant, ainsi que les charges de structure prévisionnelles de l'organe central.</p> <p>Nous avons considéré que la valeur des titres BPCE constitue un point clé de l'audit en raison de la significativité de cette estimation comptable au sein du bilan de la Caisse d'Epargne et de Prévoyance Loire-Centre et des jugements intervenant dans le calibrage des paramètres.</p>	<p>Les travaux de valorisation des titres BPCE sont réalisés par les équipes d'évaluation de l'organe central. De ce fait, les procédures d'audit nécessaires à la validation de ces travaux sont menées à notre demande par le collège des auditeurs de l'organe central, dont nous revoyons les conclusions pour les besoins de notre audit.</p> <p>Ainsi, à réception des conclusions, nous nous assurons de la démarche d'audit mise en oeuvre et procédons à une revue critique de ces conclusions. Dans le cadre des travaux réalisés, les auditeurs de l'organe central font également appel à l'expertise de leurs équipes d'experts en évaluation.</p> <p>Les travaux menés ont consisté principalement en :</p> <ul style="list-style-type: none"><li>• une analyse de la pertinence de la méthodologie retenue pour valoriser les principales entités ;</li><li>• l'obtention et la revue des plans d'affaires des filiales et principales participations et l'analyse des taux d'actualisation, de croissance et de rémunération des fonds propres retenus en fonction du profil de chaque entité ;</li><li>• un contre-calcul des valorisations ;</li><li>• l'appréciation de l'absence d'indices / d'éléments factuels susceptibles de remettre en cause significativement la valorisation des actifs incorporels.</li></ul> <p>Enfin, nous avons apprécié le caractère approprié des informations communiquées dans les notes afférentes de l'annexe aux comptes annuels.</p>



La valeur nette comptable des titres BPCE s'élève à 631 305 k€ au 31 décembre 2025 (contre 601 147 k€ au 31 décembre 2024).

Pour plus de détails sur les principes comptables, se référer à la note 4.4 de l'annexe.

Vérifications spécifiques

Nous avons également procédé, conformément aux normes d'exercice professionnel applicables en France, aux vérifications spécifiques prévues par les textes légaux et réglementaires.

Informations données dans le rapport de gestion et dans les autres documents sur la situation financière et les comptes annuels adressés aux sociétaires

Nous n'avons pas d'observation à formuler sur la sincérité et la concordance avec les comptes annuels des informations données dans le rapport de gestion du directoire et dans les autres documents sur la situation financière et les comptes annuels adressés aux sociétaires à l'exception du point ci-après :

La sincérité et la concordance avec les comptes annuels des informations relatives aux délais de paiement mentionnées à l'article D.441-6 du code de commerce appellent de notre part l'observation suivante : comme indiqué dans le rapport de gestion, ces informations n'incluent pas les opérations bancaires et les opérations connexes, votre société considérant qu'elles n'entrent pas dans le périmètre des informations à produire.

Rapport sur le gouvernement d'entreprise

Nous attestons de l'existence, dans le rapport du Conseil d'Orientation et de Surveillance sur le gouvernement d'entreprise, des informations requises par les articles L.225-37-4 du code de commerce.

## **Autres informations**

En application de la loi, nous nous sommes assurés que les diverses informations relatives aux prises de participation et de contrôle vous ont été communiquées dans le rapport de gestion.

## **Autres vérifications ou informations prévues par les textes légaux et réglementaires**

### **Désignation des commissaires aux comptes**

La cabinet Forvis Mazars SA a été nommé commissaire aux comptes de la Caisse d'Épargne et de Prévoyance Loire-Centre par l'Assemblée Générale du 25 avril 1997. Le cabinet KPMG S.A. a été nommé commissaire aux comptes de la Caisse d'Épargne et de Prévoyance Loire-Centre par l'Assemblée Générale du 21 avril 2021.

Au 31 décembre 2025, le cabinet Forvis Mazars SA était dans la 29ème année de sa mission sans interruption et le cabinet KPMG S.A. dans la 5ème année de sa mission sans interruption.

## **Responsabilités de la direction et des personnes constituant le gouvernement d'entreprise relatives aux comptes annuels**

Il appartient à la direction d'établir des comptes annuels présentant une image fidèle conformément aux règles et principes comptables français ainsi que de mettre en place le contrôle interne qu'elle estime nécessaire à l'établissement de comptes annuels ne comportant pas d'anomalies significatives, que celles-ci proviennent de fraudes ou résultent d'erreurs.

Lors de l'établissement des comptes annuels, il incombe à la direction d'évaluer la capacité de la société à poursuivre son exploitation, de présenter dans ces comptes, le cas échéant, les informations nécessaires relatives à la continuité d'exploitation et d'appliquer la convention comptable de continuité d'exploitation, sauf s'il est prévu de liquider la société ou de cesser son activité.

Il incombe au comité d'audit de suivre le processus d'élaboration de l'information financière et de suivre l'efficacité des systèmes de contrôle interne et de gestion des risques, ainsi que le cas échéant de l'audit interne, en ce qui concerne les procédures relatives à l'élaboration et au traitement de l'information comptable et financière.

Les comptes annuels ont été arrêtés par le Directoire.

## **Responsabilités des commissaires aux comptes relatives à l'audit des comptes annuels**

### **Objectif et démarche d'audit**

Il nous appartient d'établir un rapport sur les comptes annuels. Notre objectif est d'obtenir l'assurance raisonnable que les comptes annuels pris dans leur ensemble ne comportent pas d'anomalies significatives. L'assurance raisonnable correspond à un niveau élevé d'assurance, sans toutefois garantir qu'un audit réalisé conformément aux normes d'exercice professionnel permet de systématiquement détecter toute anomalie significative. Les anomalies peuvent provenir de fraudes ou résulter d'erreurs et sont considérées comme significatives lorsque l'on peut raisonnablement s'attendre à ce qu'elles puissent, prises individuellement ou en cumulé, influencer les décisions économiques que les utilisateurs des comptes prennent en se fondant sur ceux-ci.

Comme précisé par l'article L.821-55 du code de commerce, notre mission de certification des comptes ne consiste pas à garantir la viabilité ou la qualité de la gestion de votre société.

Dans le cadre d'un audit réalisé conformément aux normes d'exercice professionnel applicables en France, le commissaire aux comptes exerce son jugement professionnel tout au long de cet audit. En outre :

- il identifie et évalue les risques que les comptes annuels comportent des anomalies significatives, que celles-ci proviennent de fraudes ou résultent d'erreurs, définit et met en œuvre des procédures d'audit face à ces risques, et recueille des éléments qu'il estime suffisants et appropriés pour fonder son

opinion. Le risque de non-détection d'une anomalie significative provenant d'une fraude est plus élevé que celui d'une anomalie significative résultant d'une erreur, car la fraude peut impliquer la collusion, la falsification, les omissions volontaires, les fausses déclarations ou le contournement du contrôle interne ;

- il prend connaissance du contrôle interne pertinent pour l'audit afin de définir des procédures d'audit appropriées en la circonstance, et non dans le but d'exprimer une opinion sur l'efficacité du contrôle interne ;
- il apprécie le caractère approprié des méthodes comptables retenues et le caractère raisonnable des estimations comptables faites par la direction, ainsi que les informations les concernant fournies dans les comptes annuels ;
- il apprécie le caractère approprié de l'application par la direction de la convention comptable de continuité d'exploitation et, selon les éléments collectés, l'existence ou non d'une incertitude significative liée à des événements ou à des circonstances susceptibles de mettre en cause la capacité de la société à poursuivre son exploitation. Cette appréciation s'appuie sur les éléments collectés jusqu'à la date de son rapport, étant toutefois rappelé que des circonstances ou événements ultérieurs pourraient mettre en cause la continuité d'exploitation. S'il conclut à l'existence d'une incertitude significative, il attire l'attention des lecteurs de son rapport sur les informations fournies dans les comptes annuels au sujet de cette incertitude ou, si ces informations ne sont pas fournies ou ne sont pas pertinentes, il formule une certification avec réserve ou un refus de certifier ;
- il apprécie la présentation d'ensemble des comptes annuels et évalue si les comptes annuels reflètent les opérations et événements sous-jacents de manière à en donner une image fidèle.

### Rapport au comité d'audit

Nous remettons au comité d'audit un rapport qui présente notamment l'étendue des travaux d'audit et le programme de travail mis en oeuvre, ainsi que les conclusions découlant de nos travaux. Nous portons également à sa connaissance, le cas échéant, les faiblesses significatives du contrôle interne que nous avons identifiées pour ce qui concerne les procédures relatives à l'élaboration et au traitement de l'information comptable et financière.

Parmi les éléments communiqués dans le rapport au comité d'audit figurent les risques d'anomalies significatives que nous jugeons avoir été les plus importants pour l'audit des comptes annuels de l'exercice et qui constituent de ce fait les points clés de l'audit, qu'il nous appartient de décrire dans le présent rapport.

Nous fournissons également au comité d'audit la déclaration prévue par l'article 6 du règlement (UE) n° 537-2014 confirmant notre indépendance, au sens des règles applicables en France telles qu'elles sont fixées notamment par les articles L.821-27 à L.821-34 du code de commerce et dans le code de déontologie de la profession de commissaire aux comptes. Le cas échéant, nous nous entretenons avec le comité d'audit des risques pesant sur notre indépendance et des mesures de sauvegarde appliquées.

Les commissaires aux comptes,

Paris La Défense, le 8 avril 2026

KPMG S.A.

Xavier de Coninck  
Associé

Levallois-Peret, le 8 avril 2026

Forvis Mazars SA

Laurence Karagulian  
Associée

# Comptes consolidés IFRS de la Caisse d'Épargne Loire-Centre au 31 décembre 2025

## Compte de résultat consolidé

<i>en milliers d'euros</i>	Notes	Exercice 2025	Exercice 2024
Intérêts et produits assimilés	4.1	670 615	716 213
Intérêts et charges assimilés	4.1	-559 595	-643 164
Commissions (produits)	4.2	210 911	199 303
Commissions (charges)	4.2	-30 480	-28 299
Gains ou pertes nets des instruments financiers à la juste valeur par résultat	4.3	1 257	-3 678
Gains ou pertes nets des instruments financiers à la juste valeur par capitaux propres	4.4	31 116	30 953
Gains ou pertes nets résultant de la décomptabilisation d'instruments financiers au coût amorti	4.5	1 167	0
Produits des autres activités	4.6	4 526	6 775
Charges des autres activités	4.6	-10 595	-9 549
<b>Produit net bancaire</b>		<b>318 922</b>	<b>268 554</b>
Charges générales d'exploitation	4.7	-191 389	-186 061
Dotations aux amortissements et aux dépréciations des immobilisations corporelles et incorporelles		-12 545	-12 336
<b>Résultat brut d'exploitation</b>		<b>114 988</b>	<b>70 157</b>
Coût du risque de crédit	7.1.1	-43 722	-23 843
<b>Résultat d'exploitation</b>		<b>71 266</b>	<b>46 314</b>
Gains ou pertes sur autres actifs	4.8	-1 839	391
<b>Résultat avant impôts</b>		<b>69 427</b>	<b>46 705</b>
Impôts sur le résultat	10.1	-9 990	-4 446
<b>Résultat net</b>		<b>59 437</b>	<b>42 259</b>
<b>Résultat net part du groupe</b>		<b>59 437</b>	<b>42 259</b>

## Résultat global

<i>en milliers d'euros</i>	Exercice 2025	Exercice 2024
<b>Résultat net</b>	<b>59 437</b>	<b>42 259</b>
<b>Éléments recyclables en résultat net</b>	<b>8 408</b>	<b>-1 889</b>
Réévaluation des actifs financiers à la juste valeur par capitaux propres recyclables	17 007	-3 393
Réévaluation des instruments dérivés de couverture d'éléments recyclables	-5 671	845
Impôts liés	-2 928	659
<b>Éléments non recyclables en résultat net</b>	<b>60 995</b>	<b>414</b>
Réévaluation (ou écarts actuariels) au titre des régimes à prestations définies	454	498
Réévaluation des actifs financiers de capitaux propres comptabilisés à la juste valeur par capitaux propres	60 626	-268
Impôts liés	-85	184
<b>Total des gains et pertes comptabilisés directement en capitaux propres</b>	<b>69 403</b>	<b>-1 475</b>
<b>RESULTAT GLOBAL</b>	<b>128 840</b>	<b>40 784</b>
Part du groupe	128 840	40 784

Pour information le montant du transfert en réserve d'éléments non recyclables est de 29 milliers d'euros pour l'exercice 2025 et de 709 milliers d'euros pour l'exercice 2024.

## Bilan consolidé

### ACTIF

<i>en milliers d'euros</i>	Notes	31/12/2025	31/12/2024
Caisse, banques centrales	5.1	57 483	57 124
Actifs financiers à la juste valeur par résultat	5.2.1	124 800	126 191
Instruments dérivés de couverture	5.3	41 636	37 079
Actifs financiers à la juste valeur par capitaux propres	5.4	1 465 863	1 321 591
Titres au coût amorti	5.5.1	248 938	198 575
Prêts et créances sur les établissements de crédit et assimilés au coût amorti	5.5.2	7 592 160	6 640 545
Prêts et créances sur la clientèle au coût amorti	5.5.3	16 067 223	15 678 915
Écart de réévaluation des portefeuilles couverts en taux		-10 184	10 493
Actifs d'impôts courants		4 433	7 911
Actifs d'impôts différés	11.2	37 188	38 652
Comptes de régularisation et actifs divers	5.6	162 377	150 911
Immeubles de placement	5.7	2 214	2 223
Immobilisations corporelles	5.8	87 553	81 066
Immobilisations incorporelles	5.8	23	114
<b>TOTAL DES ACTIFS</b>		<b>25 881 707</b>	<b>24 351 390</b>

### PASSIF

<i>en milliers d'euros</i>	Notes	31/12/2025	31/12/2024
Passifs financiers à la juste valeur par résultat	5.2.2	17 542	13 104
Instruments dérivés de couverture	5.3	78 107	72 674
Dettes représentées par un titre	5.9	447 470	337 841
Dettes envers les établissements de crédit et assimilés	5.10.1	7 710 334	6 386 704
Dettes envers la clientèle	5.10.2	15 582 283	15 618 762
Ecart de réévaluation des portefeuilles couverts en taux		-3 547	-4 119
Passifs d'impôts courants		34	1 177
Comptes de régularisation et passifs divers	5.11	179 753	163 183
Provisions	5.12.1	46 969	58 621
<b>Capitaux propres</b>		<b>1 822 762</b>	<b>1 703 443</b>
<b>Capitaux propres part du groupe</b>		<b>1 822 762</b>	<b>1 703 443</b>
Capital et primes liées	5.13.1	762 561	762 561
Réserves consolidées		1 129 701	1 096 963
Gains et pertes comptabilisés directement en autres éléments du résultat global		-128 937	-198 340
Résultat de la période		59 437	42 259
<b>TOTAL DES PASSIFS ET CAPITAUX PROPRES</b>		<b>25 881 707</b>	<b>24 351 390</b>

Tableau de variation des capitaux propres

	Capital et primes liées			Gains et pertes comptabilisés directement en autres éléments du résultat global				Résultat net part du groupe	Total capitaux propres part du groupe	Total capitaux propres consolidés
	Capital (Note 5.13.1)	Primes (Note 5.13.1)	Réserves consolidées	Recyclables		Non Recyclables				
				Actifs financiers de dettes à la juste valeur par capitaux propres	Variation de JV des instruments dérivés de couverture	Actifs financiers de capitaux propres comptabilisés à la juste valeur par capitaux propres	Ecart de réévaluation sur passifs sociaux			
en milliers d'euros										
Capitaux propres au 1er janvier 2024	474 039	188 522	1 206 011	-42 510	5 509	-162 394	2 530		1 671 707	1 671 707
Distribution			-17 324						-17 324	-17 324
Augmentation de capital (Note 5.13.1)	100 000		-92 433						7 567	7 567
Total des mouvements liés aux relations avec les actionnaires	100 000		-109 757						-9 757	-9 757
Variations des gains et pertes comptabilisés directement en autres éléments du résultat global (Note 5.18)				-2 516	627	753	370		-766	-766
Plus ou moins value reclassées en réserve						-709			-709	-709
Résultat net								42 259	42 259	42 259
Résultat net et gains et pertes comptabilisés directement en capitaux propres				-2 516	627	44	370	42 259	40 784	40 784
Autres variations			709						709	709
Capitaux propres au 31 décembre 2024	574 039	188 522	1 096 963	-45 026	6 136	-162 350	2 900	42 259	1 703 443	1 703 443
Affectation du résultat de l'exercice 2024			42 259					-42 259		
Distribution			-14 286						-14 286	-14 286
Augmentation de capital (Note 5.13.1)			4 736						4 736	4 736
Total des mouvements liés aux relations avec les actionnaires			32 709					-42 259	-9 550	-9 550
Gains et pertes comptabilisés directement en capitaux propres (Note 5.14)				12 614	-4 206	60 687	337		69 432	69 432
Plus ou moins value reclassées en réserve						-29			-29	-29
Résultat de la période								59 437	59 437	59 437
Résultat global				12 614	-4 206	60 658	337	59 437	128 840	128 840
Autres variations			29						29	29
Capitaux propres au 31 décembre 2025	574 039	188 522	1 129 701	-32 412	1 930	-101 692	3 237	59 437	1 822 762	1 822 762



## Tableau des flux de trésorerie

<i>en milliers d'euros</i>	Exercice 2025	Exercice 2024
<b>Résultat avant impôts</b>	<b>69 427</b>	<b>46 705</b>
Dotations nettes aux amortissements des immobilisations corporelles et incorporelles	12 789	12 362
Dotations nettes aux provisions et aux dépréciations	20 323	4 788
Pertes nettes/gains nets sur activités d'investissement	-30 572	-27 736
Produits)/charges des activités de financement	-257	0
Autres mouvements	56 787	-125 348
<b>Total des éléments non monétaires inclus dans le résultat net avant impôts</b>	<b>59 070</b>	<b>-135 934</b>
Flux liés aux opérations avec les établissements de crédit	172 436	355 890
Flux liés aux opérations avec la clientèle	-478 116	-332 753
Flux liés aux autres opérations affectant des actifs et passifs financiers	90 033	148 118
Flux liés aux autres opérations affectant des actifs et passifs non financiers	15 211	-8 710
Impôts versés	-9 205	-7 793
<b>Augmentation/(Diminution) nette des actifs et passifs provenant des activités opérationnelles</b>	<b>-209 641</b>	<b>154 752</b>
<b>Flux nets de trésorerie générés par l'activité opérationnelle (A)</b>	<b>-81 144</b>	<b>65 523</b>
Flux liés aux actifs financiers et aux participations	-49 434	-120 071
Flux liés aux immeubles de placement	632	1 314
Flux liés aux immobilisations corporelles et incorporelles	-13 807	-14 306
<b>Flux nets de trésorerie liés aux opérations d'investissement (B)</b>	<b>-62 609</b>	<b>-133 063</b>
Flux de trésorerie provenant ou à destination des actionnaires <sup>(1)</sup>	-14 036	82 676
<b>Flux nets de trésorerie liés aux opérations de financement (C)</b>	<b>-14 036</b>	<b>82 676</b>
<b>Flux nets de trésorerie et des équivalents de trésorerie (A+B+C)</b>	<b>-157 789</b>	<b>15 136</b>
<b>FLUX DE TRESORERIE DES ACTIFS ET PASSIFS DESTINES A ETRE CEDES</b>		
<b>Caisse et banques centrales</b>	<b>57 124</b>	<b>52 894</b>
Caisse et banques centrales (actif)	57 124	52 894
<b>Opérations à vue avec les établissements de crédit</b>	<b>501 277</b>	<b>490 371</b>
Comptes ordinaires débiteurs <sup>(1)</sup>	506 127	497 228
Comptes créditeurs à vue	-4 850	-6 857
<b>Trésorerie à l'ouverture</b>	<b>558 401</b>	<b>543 265</b>
<b>Caisse et banques centrales</b>	<b>57 483</b>	<b>57 124</b>
Caisse et banques centrales (actif)	57 483	57 124
<b>Opérations à vue avec les établissements de crédit</b>	<b>343 129</b>	<b>501 277</b>
Comptes ordinaires débiteurs <sup>(1)</sup>	349 897	506 127
Comptes créditeurs à vue	-6 768	-4 850
<b>Trésorerie à la clôture</b>	<b>400 612</b>	<b>558 401</b>
<b>VARIATION DE LA TRÉSORERIE NETTE</b>	<b>-157 789</b>	<b>15 136</b>

<sup>(1)</sup> Les comptes ordinaires débiteurs ne comprennent pas les fonds du Livret A, du LDD et du LEP centralisés à la Caisse des Dépôts et Consignations.

---

## Note 1 Cadre général

---

### 1.1 LE GROUPE BPCE

---

Le Groupe BPCE comprend le réseau Banque Populaire, le réseau Caisse d'Épargne, l'organe central BPCE et leurs filiales.

#### Les deux réseaux Banque Populaire et Caisse d'Épargne

Le Groupe BPCE est un groupe coopératif dont les sociétaires sont propriétaires des deux réseaux de banque de proximité : les quatorze Banques Populaires et les quinze Caisses d'Épargne. Chacun des deux réseaux est détenteur à parité de BPCE, l'organe central du groupe.

Le réseau Banque Populaire comprend les Banques Populaires et les sociétés de caution mutuelle leur accordant statutairement l'exclusivité de leur cautionnement.

Le réseau Caisse d'Épargne comprend les Caisses d'Épargne et les Sociétés Locales d'Épargne (SLE).

Les Banques Populaires sont détenues à hauteur de 100 % par leurs sociétaires.

Le capital des Caisses d'Épargne est détenu à hauteur de 100 % par les sociétés locales d'épargne. Au niveau local, les SLE sont des entités à statut coopératif dont le capital variable est détenu par les sociétaires. Elles ont pour objet d'animer le sociétariat dans le cadre des orientations générales de la Caisse d'Épargne à laquelle elles sont affiliées et elles ne peuvent pas effectuer d'opérations de banque.

#### BPCE

Organe central au sens de la loi bancaire et établissement de crédit agréé comme banque, BPCE a été créé par la loi n° 2009-715 du 18 juin 2009. BPCE est constitué sous forme de société anonyme à directoire et conseil de surveillance dont le capital est détenu à parité par les quatorze Banques Populaires et les quinze Caisses d'Épargne.

Les missions de BPCE s'inscrivent dans la continuité des principes coopératifs des Banques Populaires et des Caisses d'Épargne.

BPCE est notamment chargé d'assurer la représentation des affiliés auprès des autorités de tutelle, de définir la gamme des produits et des services commercialisés, d'organiser la garantie des déposants, d'agréer les dirigeants et de veiller au bon fonctionnement des établissements du groupe.

En qualité de holding, BPCE exerce les activités de tête de groupe et détient les filiales communes aux deux réseaux dans le domaine de la banque de proximité et assurance, de la banque de financement et des services financiers et leurs structures de production. Il détermine aussi la stratégie et la politique de développement du groupe.

Le réseau et les principales filiales de BPCE, sont organisés autour de deux grands pôles métiers :

- la Banque de proximité et Assurance, comprenant le réseau Banque Populaire, le réseau Caisse d'Épargne, le pôle Solutions et Expertises Financières (comprenant l'affacturage, le crédit à la consommation, le crédit-bail, les cautions et garanties financières et l'activité « Titres Retail »), les pôles Digital et Paiements (intégrant les filiales Paiements et le groupe Oney) Assurances (incluant désormais les cautions et garanties financières) et les Autres réseaux.
- Global Financial Services regroupant la Gestion d'actifs et de fortune (Natixis Investment Managers et Natixis Wealth Management) et la Banque de Grande Clientèle (Natixis Corporate & Investment Banking)

Parallèlement, dans le domaine des activités financières, BPCE a notamment pour missions d'assurer la centralisation des excédents de ressources et de réaliser toutes les opérations financières utiles au développement et au refinancement du groupe, charge à lui de sélectionner l'opérateur de ces missions le plus efficace dans l'intérêt du groupe. Il offre par ailleurs des services à caractère bancaire aux entités du groupe.

### 1.2 MECANISME DE GARANTIE

---

Le système de garantie et de solidarité a pour objet, conformément aux articles L. 511-31, L. 512-107-5 et L. 512-107-6 du Code monétaire et financier, de garantir la liquidité et la solvabilité du groupe et des établissements affiliés à BPCE, ainsi que d'organiser la solidarité financière qui les lie.

BPCE est chargé de prendre toutes mesures nécessaires pour organiser la garantie de la solvabilité du groupe ainsi que de chacun des réseaux et d'organiser la solidarité financière au sein du groupe. Cette solidarité financière repose sur des dispositions législatives instituant un principe légal de solidarité obligeant l'organe central à restaurer la liquidité ou la solvabilité d'affiliés en difficulté et/ou de l'ensemble des affiliés du groupe. En vertu du caractère illimité du principe de solidarité, BPCE est fondé à tout moment à demander à l'un quelconque ou plusieurs ou tous les affiliés de participer aux efforts financiers qui seraient nécessaires pour

rétablir la situation, et pourra si besoin mobiliser jusqu'à l'ensemble des disponibilités et des fonds propres des affiliés en cas de difficulté de l'un ou plusieurs d'entre eux.

Ainsi en cas de difficultés, BPCE devra faire tout le nécessaire pour restaurer la situation financière et pourra notamment recourir de façon illimitée aux ressources de l'un quelconque, de plusieurs ou de tous les affiliés, ou encore mettre en œuvre les mécanismes appropriés de solidarité interne du groupe et en faisant appel au fonds de garantie commun aux deux réseaux dont il détermine les règles de fonctionnement, les modalités de déclenchement en complément des fonds des deux réseaux ainsi que les contributions des établissements affiliés pour sa dotation et sa reconstitution.

BPCE gère ainsi le Fonds réseau Banque Populaire, le Fonds réseau Caisse d'Épargne et le Fonds de Garantie Mutuel.

Le **Fonds réseau Banque Populaire** est constitué d'un dépôt de 450 millions d'euros effectué par les Banques Populaires dans les livres de BPCE sous la forme d'un compte à terme d'une durée de dix ans et indéfiniment renouvelable.

Le **Fonds réseau Caisse d'Épargne** fait l'objet d'un dépôt de 450 millions d'euros effectué par les Caisses d'Épargne dans les livres de BPCE sous la forme d'un compte à terme d'une durée de dix ans et indéfiniment renouvelable.

Le **Fonds de Garantie Mutuel** est constitué des dépôts effectués par les Banques Populaires et les Caisses d'Épargne dans les livres de BPCE sous la forme de comptes à terme d'une durée de dix ans et indéfiniment renouvelables. Le montant des dépôts par réseau est de 211 millions d'euros au 31 décembre 2025.

Le montant total des dépôts effectués auprès de BPCE au titre du Fonds réseau Banque Populaire, du Fonds réseau Caisse d'Épargne et du Fonds de Garantie Mutuel ne peut être inférieur à 0,15 % et ne peut excéder 0,3 % de la somme des actifs pondérés du groupe.

Dans les comptes individuels des établissements, la constitution de dépôts au titre du système de garantie et de solidarité se traduit par l'identification d'un montant équivalent au sein d'une rubrique dédiée des capitaux propres.

Les sociétés de caution mutuelle accordant statutairement l'exclusivité de leur cautionnement à une Banque Populaire bénéficient de la garantie de liquidité et de solvabilité en leur qualité d'affilié à l'organe central.

La liquidité et la solvabilité des sociétés locales d'épargne sont garanties au premier niveau pour chaque société locale d'épargne considérée, par la Caisse d'Épargne dont la société locale d'épargne concernée est l'actionnaire.

Le directoire de BPCE a tout pouvoir pour mobiliser les ressources des différents contributeurs sans délai et selon l'ordre convenu, sur la base d'autorisations préalables délivrées à BPCE par les contributeurs.

---

### 1.3 ÉVÉNEMENTS SIGNIFICATIFS

---

Aucun événement significatif n'est à mentionner.

---

### 1.4 ÉVÉNEMENTS POSTÉRIEURS À LA CLOTURE

---

Aucun événement postérieur à la clôture n'est à mentionner.

---

## Note 2 Normes comptables applicables et comparabilité

---

---

### 2.1 CADRE REGLEMENTAIRE

---

Les comptes consolidés du Groupe Caisse d'Épargne Loire-Centre ont été établis en conformité avec le référentiel IFRS (International Financial Reporting Standards) tel qu'adopté par l'Union européenne et applicable à cette date, excluant certaines dispositions de la norme IAS 39 concernant la comptabilité de couverture.

## 2.2 REFERENTIEL

---

Les normes et interprétations utilisées et décrites dans les états financiers annuels au 31 décembre 2024 ont été complétées par les normes, amendements et interprétations dont l'application est obligatoire aux exercices ouverts à compter du 1<sup>er</sup> janvier 2025.

Le Groupe BPCE a choisi l'option offerte par la norme IFRS 9 de ne pas appliquer les dispositions de la norme relatives à la comptabilité de couverture et de continuer à appliquer la norme IAS 39 pour la comptabilisation de ces opérations, telle qu'adoptée par l'Union européenne, c'est-à-dire excluant certaines dispositions concernant la macro-couverture.

Les normes, amendements et interprétations adoptés par l'Union européenne et applicables pour la première fois à cet exercice n'ont pas d'impact significatif sur les états financiers du groupe.

### Nouvelles normes publiées et non encore applicables

#### Norme IFRS 18

La norme IFRS 18 « Présentation et informations à fournir dans les états financiers » remplacera la norme IAS 1 « Présentation des états financiers ». Elle a été publiée par l'IASB le 9 avril 2024. Sous réserve de son adoption par la Commission européenne, la norme IFRS 18 sera applicable au 1<sup>er</sup> janvier 2027 avec un comparatif au 1<sup>er</sup> janvier 2026. Une application anticipée est autorisée. Le Groupe BPCE ne prévoit pas d'application anticipée de la norme IFRS 18. L'analyse d'impact est en cours.

#### Amendement IFRS 9

L'IASB a publié, le 30 mai 2024, les amendements à IFRS 9 « Classement et évaluation des instruments financiers » applicables au 1<sup>er</sup> janvier 2026. Ces amendements ont été adoptés par le règlement (UE) 2025/1047 de la Commission européenne du 27 mai 2025 modifiant le règlement (UE) 2023/1803 en ce qui concerne les normes internationales d'information financière IFRS 9 et IFRS 7. Ces amendements donnent des précisions sur le caractère basique des prêts, le classement des prêts sans recours et les instruments contractuellement liés. L'amendement d'IFRS 9 clarifie le traitement des instruments assortis de termes contractuels pouvant modifier l'échéancier ou le montant des flux de trésorerie tels que les prêts à impacts dont la rémunération est indexée sur le respect de critères ESG. Cet amendement ajoute une étape d'analyse dans le cas où il n'est pas possible de démontrer l'existence d'un lien direct entre l'évènement contingent et les risques et coûts liés au prêt basique. Un tel instrument pourra répondre à la qualification SPPI si, dans tous les scénarios contractuellement possibles, les flux de trésorerie contractuels de l'instrument ne sont pas significativement différents de ceux d'un instrument ayant des clauses contractuelles similaires mais ne disposant pas de cette clause contingente. Cet amendement n'aura pas d'impact significatif sur les comptes du groupe. En revanche, des informations plus détaillées seront fournies en annexe.

## 2.3 RECOURS A DES ESTIMATIONS ET JUGEMENTS

---

La préparation des états financiers exige dans certains domaines la formulation d'hypothèses et d'estimations qui comportent des incertitudes quant à leur réalisation dans le futur.

Ces estimations utilisant les informations disponibles à la date de clôture font appel à l'exercice du jugement des préparateurs des états financiers.

Les résultats futurs définitifs peuvent être différents de ces estimations.

Au cas particulier de l'arrêté au 31 décembre 2025, les estimations comptables qui nécessitent la formulation d'hypothèses sont utilisées principalement pour :

- la juste valeur des instruments financiers déterminée sur la base de techniques de valorisation (note 9) ;
- le montant des pertes de crédit attendues des actifs financiers ainsi que des engagements de financement et de garantie (note 7.1) ;
- le résultat des tests d'efficacité des relations de couverture, notamment lié à la macrocouverture (note 5.3) ;
- les provisions enregistrées au passif du bilan et, plus particulièrement, la provision épargne -logement (note 5.14) ;
- les calculs relatifs aux charges liées aux prestations de retraite et avantages sociaux futurs (note 8.2) ;
- les incertitudes relatives aux traitements fiscaux portant sur les impôts sur le résultat (note 10) ;
- les impôts différés (note 10) ;

- la durée des contrats de location à retenir pour la comptabilisation des droits d'utilisation et des passifs locatifs (note 11.2.2).

Par ailleurs, l'exercice du jugement est nécessaire pour apprécier le modèle de gestion ainsi que le caractère basique d'un instrument financier. Les modalités sont précisées dans les paragraphes concernés (note 2.5.1).

Le recours à des estimations et au jugement est également utilisé pour les activités du groupe pour estimer les risques climatiques et environnementaux. La gouvernance et les engagements pris sur ces risques sont présentés dans le chapitre 2 – Rapport de durabilité. Les informations concernant l'effet et la prise en compte des risques climatiques sur la gestion du risque de crédit (note 7) sont présentées dans le chapitre 7.16 « Facteurs et gestion des risques – Risques environnementaux ». Le traitement comptable des principaux instruments financiers verts est présenté dans les notes 2.5, 5.5, 5.11, 5.12.2.

- Risques climatiques et environnementaux

Les risques liés au climat et à l'environnement constituent des facteurs de risques susceptibles d'affecter les principaux risques portés par le Groupe BPCE (risque de crédit et de contrepartie, risque de marché, risques opérationnels, risques structurels de bilan, risques liés aux activités d'assurance, risque stratégique, risques juridiques et de conformité, risque de réputation).

Les risques climatiques et environnementaux incluent les risques physiques et les risques de transition, tel que définis en section 7.16.1 « Définition et cadre de référence ».

Les conséquences des facteurs de risques climatiques et environnementaux pour le Groupe BPCE font l'objet d'une analyse de matérialité annuelle. Cette analyse et le dispositif de maîtrise des risques mis en place par le Groupe BPCE sont décrits en section 7.16.4 « Dispositif de gestion des risques environnementaux, sociaux et de gouvernance ».

En particulier, le Groupe BPCE prend en compte le risque physique dans l'évaluation interne de son besoin en capital (processus ICAAP) par application de scénarios adverses sur les aléas sécheresse (impactant différents secteurs économiques comme l'agriculture et la construction) et inondation (sur le portefeuille immobilier). Le risque de transition est également évalué au travers de la quantification de l'impact d'un scénario de transition ordonnée limitant le réchauffement climatique. Enfin, des modèles ont été développés afin de quantifier l'impact du risque physique inondation extrême et du risque de transition en lien avec la réglementation DPE sur les portefeuilles immobiliers des particuliers dans la quantification du capital économique de l'ICAAP 2025, complétés par un add-on sur les portefeuilles ne disposant pas, à ce stade, d'un modèle d'évaluation économique spécifique.

Par ailleurs, certains établissements du Groupe BPCE comptabilisent des dépréciations au titre des effets des risques physiques et de transition sur le risque de crédit. Ces dépréciations ont été définies par les établissements selon les spécificités propres à leur portefeuille d'expositions crédit, du point de vue géographique et sectoriel, lorsque le risque a été localement évalué comme matériel. Des réflexions sont également engagées à l'échelle du Groupe BPCE pour harmoniser la prise en compte des risques climatiques et environnementaux dans la politique de provisionnement.

La prise en compte des risques climatiques et environnementaux dans les états financiers du Groupe BPCE bénéficiera de l'amélioration progressive du dispositif de supervision des risques ESG.

## **2.4 PRESENTATION DES ETATS FINANCIERS CONSOLIDES ET DATE DE CLOTURE**

---

En l'absence de modèle imposé par le référentiel IFRS, le format des états de synthèse utilisé est conforme au format proposé par la recommandation n° 2022-01 du 8 avril 2022 de l'Autorité des Normes Comptables.

Les comptes consolidés sont établis à partir des comptes au 31 décembre 2025. Les états financiers consolidés du groupe au 31 décembre 2025 ont été arrêtés par le directoire du 02/02/2026. Ils seront soumis à l'approbation de l'assemblée générale du 24/04/2026.

Les montants présentés dans les états financiers et dans les notes annexes sont exprimés en milliers d'euros, sauf mention contraire. Les effets d'arrondis peuvent générer, le cas échéant, des écarts entre les montants présentés dans les états financiers et ceux présentés dans les notes annexes.

## **2.5 PRINCIPES COMPTABLES GENERAUX ET METHODES D'EVALUATION**

---

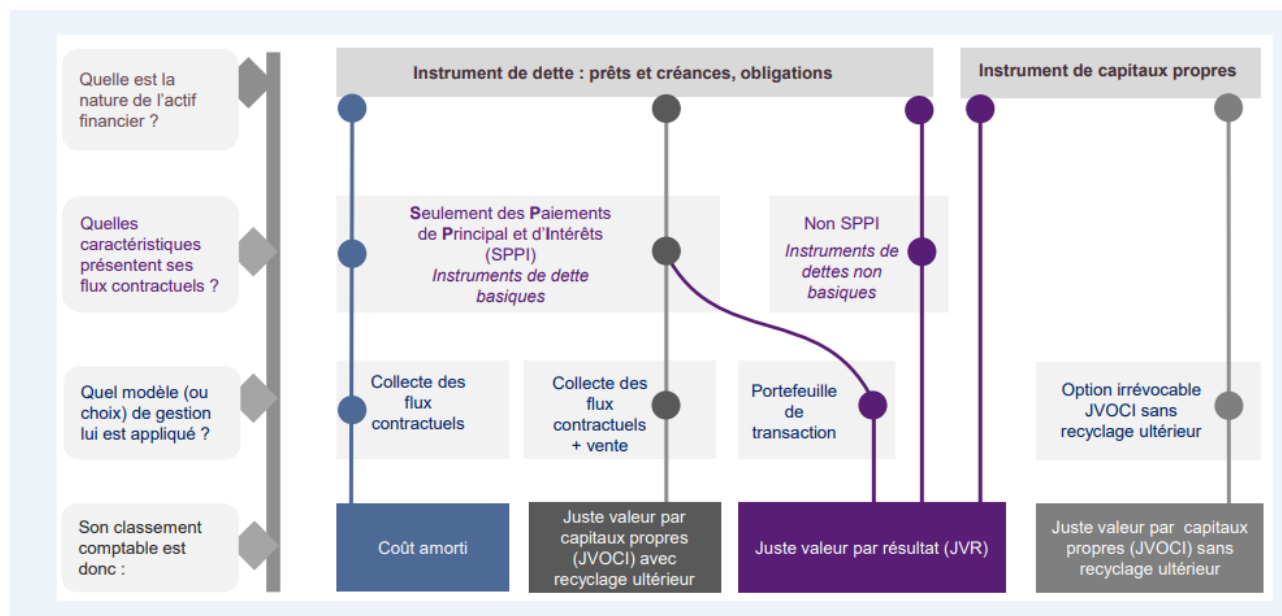
Les principes comptables généraux présentés ci-dessous s'appliquent aux principaux postes des états financiers. Les principes comptables spécifiques sont présentés dans les différentes notes annexes auxquelles ils se rapportent.

## 2.5.1 Classement et évaluation des actifs et passifs financiers

La norme IFRS 9 est applicable au Groupe BPCE.

### Actifs financiers

Lors de la comptabilisation initiale, les actifs financiers sont classés au coût amorti, à la juste valeur par capitaux propres ou à la juste valeur par résultat en fonction de la nature de l'instrument (dette ou capitaux propres), des caractéristiques de leurs flux contractuels et de la manière dont l'entité gère ses instruments financiers (modèle de gestion ou *business model*).



### Modèle de gestion ou business model

Le *business model* de l'entité représente la manière dont elle gère ses actifs financiers afin de produire des flux de trésorerie. L'exercice du jugement est nécessaire pour apprécier le modèle de gestion.

La détermination du modèle de gestion doit tenir compte de toutes les informations sur la façon dont les flux de trésorerie ont été réalisés dans le passé, de même que de toutes les autres informations pertinentes.

A titre d'exemple, peuvent être cités :

- la façon dont la performance des actifs financiers est évaluée et présentée aux principaux dirigeants ;
- les risques qui ont une incidence sur la performance du modèle de gestion et, en particulier, la façon dont ces risques sont gérés ;
- la façon dont les dirigeants sont rémunérés (par exemple, si la rémunération est fondée sur la juste valeur des actifs gérés ou sur les flux de trésorerie contractuels perçus) ;
- la fréquence, le volume et le motif de ventes.

Par ailleurs, la détermination du modèle de gestion doit s'opérer à un niveau qui reflète la façon dont les groupes d'actifs financiers sont collectivement gérés en vue d'atteindre l'objectif économique donné. Le modèle de gestion n'est donc pas déterminé instrument par instrument mais à un niveau de regroupement supérieur, par portefeuille.

La norme retient trois modèles de gestion :

- un modèle de gestion dont l'objectif est de détenir des actifs financiers afin d'en percevoir les flux de trésorerie contractuels (« modèle de collecte »). Ce modèle dont la notion de détention est assez proche d'une détention jusqu'à maturité n'est toutefois pas remis en question si des cessions interviennent dans les cas de figure suivants :
  - o les cessions résultent de l'augmentation du risque de crédit ;
  - o les cessions interviennent peu avant l'échéance et à un prix reflétant les flux de trésorerie contractuels restant dus ;
  - o les autres cessions peuvent être également compatibles avec les objectifs du modèle de collecte des flux contractuels si elles ne sont pas fréquentes (même si elles sont d'une valeur importante) ou si elles ne sont pas d'une valeur importante considérées tant isolément que globalement (même si elles sont fréquentes).

Pour le Groupe BPCE, le modèle de collecte s'applique notamment aux activités de financement (hors activité de syndication) exercées au sein des pôles Banque de proximité, Banque de Grande Clientèle et Solutions et Expertises Financières ;

- un modèle de gestion mixte dans lequel les actifs sont gérés avec l'objectif à la fois de percevoir les flux de trésorerie contractuels et de céder les actifs financiers (« modèle de collecte et de vente »). Le Groupe BPCE applique le modèle de collecte et de vente essentiellement à la partie des activités de gestion du portefeuille de titres de la réserve de liquidité qui n'est pas gérée exclusivement selon un modèle de collecte ;
- un modèle propre aux autres actifs financiers, notamment de transaction, dans lequel la collecte des flux contractuels est accessoire. Ce modèle de gestion s'applique à l'activité de syndication (pour la part de l'encours à céder identifiée dès l'engagement) et aux activités de marché mises en œuvre essentiellement par la Banque de Grande Clientèle.

Caractéristique des flux contractuels : détermination du caractère basique ou SPPI (Solely Payments of Principal and Interest)

Un actif financier est dit « basique » si les termes contractuels de l'actif financier donnent lieu, à des dates spécifiées, à des flux de trésorerie correspondant uniquement à des remboursements du principal et à des intérêts calculés sur le capital restant dû. La détermination du caractère basique est à réaliser pour chaque actif financier lors de sa comptabilisation initiale.

Le principal est défini comme la juste valeur de l'actif financier à sa date d'acquisition. Les intérêts représentent la contrepartie de la valeur temps de l'argent et le risque de crédit associé au principal, mais également d'autres risques comme le risque de liquidité, les coûts administratifs et la marge de négociation.

Pour évaluer si les flux de trésorerie contractuels sont uniquement des paiements de principal et d'intérêts, il faut considérer les termes contractuels de l'instrument. Cela implique d'analyser tout élément qui pourrait remettre en cause la représentation exclusive de la valeur temps de l'argent et du risque de crédit. A titre d'exemple :

- les événements qui changeraient le montant et la date de survenance des flux de trésorerie ;  
Toute modalité contractuelle qui générerait une exposition à des risques ou à une volatilité des flux sans lien avec un contrat de prêt basique, comme par exemple, une exposition aux variations de cours des actions ou d'un indice boursier, ou encore l'introduction d'un effet de levier ne permettrait pas de considérer que les flux de trésorerie contractuels revêtent un caractère basique.
- les caractéristiques des taux applicables (par exemple, cohérence entre la période de refixation du taux et la période de calcul des intérêts) ;  
Dans les cas où une analyse qualitative ne permettrait pas d'obtenir un résultat précis, une analyse quantitative (*benchmark test*) consistant à comparer les flux de trésorerie contractuels de l'actif étudié avec les flux de trésorerie contractuels d'un actif de référence, est effectuée.
- les modalités de remboursement anticipé et de prolongation.  
La modalité contractuelle, pour l'emprunteur ou le prêteur, de rembourser par anticipation l'instrument financier demeure compatible avec le caractère basique des flux de trésorerie contractuels dès lors que le montant du remboursement anticipé représente essentiellement le principal restant dû et les intérêts y afférents ainsi que, le cas échéant, une indemnité compensatoire raisonnable.

Par ailleurs, bien que ne remplissant pas strictement les critères de rémunération de la valeur temps de l'argent, certains actifs comportant un taux réglementé sont considérés comme basiques dès lors que ce taux d'intérêt réglementé fournit une contrepartie qui correspond dans une large mesure au passage du temps et sans exposition à un risque incohérent avec un prêt basique. C'est le cas notamment des actifs financiers représentatifs de la partie de la collecte des livrets A qui est centralisée auprès du fonds d'épargne de la Caisse des Dépôts et Consignations.

Les actifs financiers basiques sont des instruments de dettes qui incluent notamment : les prêts à taux fixe, les prêts à taux variable sans différentiel (*mismatch*) de taux ou sans indexation à une valeur ou un indice boursier et des titres de dettes à taux fixe ou à taux variable.

Les actifs financiers non-basiques incluent notamment : les parts d'OPCVM, les instruments de dettes convertibles ou remboursables en un nombre fixe d'actions et les prêts structurés consentis aux collectivités locales.

Pour être qualifiés d'actifs basiques, les titres détenus dans un véhicule de titrisation doivent répondre à des conditions spécifiques. Les termes contractuels de la tranche doivent remplir les critères basiques. Le pool d'actifs sous-jacents doit remplir les conditions basiques. Le risque inhérent à la tranche doit être égal ou plus faible que l'exposition aux actifs sous-jacents de la tranche.

Un prêt sans recours (exemple : financement de projet de type financement d'infrastructures) est un prêt garanti uniquement par sûreté réelle. En l'absence de recours possible sur l'emprunteur, pour être qualifié d'actif basique, il faut examiner la structure des autres recours possibles ou des mécanismes de protection du prêteur en cas de défaut : reprise de l'actif sous-jacent, collatéraux apportés (dépôt de garantie, appel de marge, etc.), rehaussements apportés.

Catégories comptables

Les instruments de dettes (prêts, créances ou titres de dettes) peuvent être évalués au coût amorti, à la juste valeur par capitaux propres recyclables ou à la juste valeur par résultat.

Un instrument de dettes est évalué au coût amorti s'il satisfait les deux conditions suivantes :

- l'actif est détenu dans le cadre d'un modèle de gestion dont l'objectif est la collecte des flux de trésorerie contractuels, et
- les termes contractuels de l'actif financier définissent ce dernier comme basique (SPPI) au sens de la norme.

Un instrument de dettes est évalué à la juste valeur par capitaux propres seulement s'il répond aux deux conditions suivantes :

- l'actif est détenu dans le cadre d'un modèle de gestion dont l'objectif est à la fois la collecte des flux de trésorerie contractuels et la vente d'actifs financiers, et
- les termes contractuels de l'actif financier définissent ce dernier comme basique (SPPI) au sens de la norme.

Les instruments de capitaux propres sont par défaut enregistrés à la juste valeur par résultat sauf en cas d'option irrévocable pour une évaluation à la juste valeur par capitaux propres non recyclables (sous réserve que ces instruments ne soient pas détenus à des fins de transaction et classés comme tels parmi les actifs financiers à la juste valeur par résultat) sans redassement ultérieur en résultat. En cas d'option pour cette dernière catégorie, les dividendes restent enregistrés en résultat.

Les financements au travers d'émissions de produits financiers verts ou de placements dans de tels produits sont comptabilisés en coût amorti sauf s'ils sont détenus dans le cadre d'une activité de cession à court terme.

Tous les autres actifs financiers sont classés à la juste valeur par résultat. Ces actifs financiers incluent notamment les actifs financiers détenus à des fins de transaction, les actifs financiers désignés à la juste valeur par résultat et les actifs non basiques (non SPPI). La désignation à la juste valeur par résultat sur option pour les actifs financiers ne s'applique que dans le cas d'élimination ou de réduction significative d'un décalage de traitement comptable. Cette option permet d'éliminer les distorsions découlant de règles de valorisation différentes appliquées à des instruments gérés dans le cadre d'une même stratégie.

### **Passifs financiers**

La règle générale est l'évaluation des passifs financiers au coût amorti, sauf pour les passifs encourus à des fins de transaction (trading liabilities) et les passifs financiers que l'entité choisit d'évaluer à la juste valeur selon l'option juste valeur.

En date de comptabilisation initiale, les principes de comptabilisation décrits pour les actifs financiers s'appliquent à l'identique aux passifs financiers, à ce titre :

- Les passifs financiers classés comme étant ultérieurement évalués au coût amorti sont comptabilisés à la juste valeur minorée ou majorée des coûts de transaction ;
- Les passifs financiers à la juste valeur par résultat sont comptabilisés à la juste valeur et les coûts de transaction associés seront comptabilisés directement au compte de résultat.

Si un passif financier est désigné comme étant évalué à la juste valeur par le biais du résultat alors :

- Le montant de la variation de la juste valeur attribuable aux variations du risque de crédit du passif (i.e. le *spread* émetteur) est à présenter en capitaux propres excepté si cet enregistrement aurait pour conséquence de créer ou accroître une non-concordance comptable au niveau du résultat (la détermination de cette non-concordance se fait lors de la comptabilisation initiale et n'est pas révisée par la suite). Les montants inscrits en capitaux propres ne sont pas, par la suite, recyclés en résultat ;
- Le reste de la variation de la juste valeur du passif financier est présenté en résultat.

Pour le traitement des modifications de passifs comptabilisés au coût amorti, dans le cas où la modification ne donne pas lieu à décomptabilisation, le gain ou la perte résultant de la différence entre les flux de trésorerie d'origine et les flux de trésorerie modifiés actualisés au taux d'intérêt effectif d'origine doit être enregistré en résultat.

### **2.5.2 Opérations en devises**

Les règles d'enregistrement comptable dépendent du caractère monétaire ou non monétaire des éléments concourant aux opérations en devises réalisées par le groupe.

À la date d'arrêté, les actifs et les passifs monétaires libellés en devises sont convertis au cours de clôture dans la monnaie fonctionnelle de l'entité du groupe au bilan de laquelle ils sont comptabilisés. Les écarts de change résultant de cette conversion sont comptabilisés en résultat. Cette règle comporte toutefois deux exceptions :

- seule la composante de l'écart de change calculée sur le coût amorti des actifs financiers à la juste valeur par capitaux propres est comptabilisée en résultat, le complément est enregistré en « Gains et pertes comptabilisés directement en capitaux propres » ;
- les écarts de change sur les éléments monétaires désignés comme couverture de flux de trésorerie ou faisant partie d'un investissement net dans une entité étrangère sont comptabilisés en « Gains et pertes comptabilisés directement en capitaux propres ».

Les actifs non monétaires comptabilisés au coût historique sont évalués au cours de change du jour de la transaction. Les actifs non monétaires comptabilisés à la juste valeur sont convertis en utilisant le cours de



change à la date à laquelle la juste valeur a été déterminée. Les écarts de change sur les éléments non monétaires sont comptabilisés en résultat si le gain ou la perte sur l'élément non monétaire est enregistré en résultat et en « Gains et pertes comptabilisés directement en capitaux propres » si le gain ou la perte sur l'élément non monétaire est enregistré en « Gains et pertes comptabilisés directement en capitaux propres ».

---

## **Note 3 Consolidation**

---

### **3.1 ENTITE CONSOLIDANTE**

---

L'entité consolidante est la Caisse d'Épargne Loire-Centre en tant que société mère du Groupe Caisse d'Épargne Loire-Centre.

### **3.2 PERIMETRE DE CONSOLIDATION - METHODES DE CONSOLIDATION ET DE VALORISATION**

---

Les états financiers du groupe incluent les comptes de toutes les entités dont la consolidation a un impact significatif sur les comptes consolidés du groupe et sur lesquelles l'entité consolidante exerce un contrôle ou une influence notable.

Le périmètre des entités consolidées par le Groupe Caisse d'Épargne Loire-Centre figure en note 12.3 – Détail du périmètre de consolidation.

#### **3.2.1 Entités contrôlées par le groupe**

Les filiales contrôlées par le Groupe Caisse d'Épargne Loire-Centre sont consolidées par intégration globale.

##### **Définition du contrôle**

Le contrôle existe lorsque le groupe détient le pouvoir de diriger les activités pertinentes d'une entité, qu'il est exposé ou a droit à des rendements variables en raison de ses liens avec l'entité et a la capacité d'exercer son pouvoir sur l'entité de manière à influencer sur le montant des rendements qu'il obtient.

Pour apprécier le contrôle exercé, le périmètre des droits de vote pris en considération intègre les droits de vote potentiels dès lors qu'ils sont à tout moment exerçables ou convertibles. Ces droits de vote potentiels peuvent résulter, par exemple, d'options d'achat d'actions ordinaires existantes sur le marché, ou de la conversion d'obligations en actions ordinaires nouvelles, ou encore de bons de souscription d'actions attachés à d'autres instruments financiers. Toutefois, les droits de vote potentiels ne sont pas pris en compte dans la détermination du pourcentage d'intérêt.

Le contrôle exclusif est présumé exister lorsque le groupe détient directement ou indirectement, soit la majorité des droits de vote de la filiale, soit la moitié ou moins des droits de vote d'une entité et dispose de la majorité au sein des organes de direction, ou est en mesure d'exercer une influence dominante.

##### **Cas particulier des entités structurées**

Sont qualifiées d'entités structurées, les entités conçues de telle manière que les droits de vote ne constituent pas un critère clé permettant de déterminer qui a le contrôle. C'est notamment le cas lorsque les droits de vote concernent uniquement des tâches administratives et que les activités pertinentes sont dirigées au moyen d'accords contractuels.

Une entité structurée présente souvent certaines ou l'ensemble des caractéristiques suivantes :

- (a) des activités bien circonscrites ;
- (b) un objectif précis et bien défini, par exemple : mettre en œuvre un contrat de location bénéficiant d'un traitement fiscal spécifique, mener des activités de recherche et développement, fournir une source de capital ou de financement à une entité, ou fournir des possibilités de placement à des investisseurs en leur transférant les risques et avantages associés aux actifs de l'entité structurée ;
- (c) des capitaux propres insuffisants pour permettre à l'entité structurée de financer ses activités sans recourir à un soutien financier subordonné ;
- (d) un financement par l'émission, auprès d'investisseurs, de multiples instruments liés entre eux par contrat et créant des concentrations de risque de crédit ou d'autres risques (« tranches »).

Le groupe retient ainsi, entre autres, comme entités structurées, les organismes de placement collectif au sens du code monétaire et financier et les organismes équivalents de droit étranger.

##### **Méthode de l'intégration globale**

L'intégration globale d'une filiale dans les comptes consolidés du groupe intervient à la date à laquelle le groupe prend le contrôle et cesse le jour où le groupe perd le contrôle de cette entité.

La part d'intérêt qui n'est pas attribuable directement ou indirectement au groupe correspond aux participations ne donnant pas le contrôle.

Les résultats et chacune des composantes des autres éléments du résultat global (gains et pertes comptabilisés directement en capitaux propres) sont répartis entre le groupe et les participations ne donnant pas le contrôle. Le résultat global des filiales est réparti entre le groupe et les participations ne donnant pas le contrôle, y compris lorsque cette répartition aboutit à l'attribution d'une perte aux participations ne donnant pas le contrôle.

Les modifications de pourcentage d'intérêt dans les filiales qui n'entraînent pas de changement de contrôle sont appréhendées comme des transactions portant sur les capitaux propres.

Les effets de ces transactions sont comptabilisés en capitaux propres pour leur montant net d'impôt et n'ont donc pas d'impact sur le résultat consolidé part du groupe.

### **Exclusion du périmètre de consolidation**

Les entités contrôlées non significatives sont exclues du périmètre conformément au principe indiqué en note 12.4.

Les caisses de retraite et mutuelles des salariés du groupe sont exclues du périmètre de consolidation dans la mesure où la norme IFRS 10 ne s'applique ni aux régimes d'avantages postérieurs à l'emploi, ni aux autres régimes d'avantages à long terme du personnel auxquels s'applique IAS 19 « Avantages du personnel ».

De même, les participations acquises en vue d'une cession ultérieure à brève échéance sont classées comme détenues en vue de la vente et comptabilisées selon les dispositions prévues par la norme IFRS 5 « Actifs non courants détenus en vue de la vente et activités abandonnées ».

### **3.2.2 Participations dans des entreprises associées et des coentreprises**

#### **Définitions**

Une entreprise associée est une entité dans laquelle le groupe exerce une influence notable. L'influence notable se caractérise par le pouvoir de participer aux décisions relatives aux politiques financières et opérationnelles de l'entité, sans toutefois exercer un contrôle ou un contrôle conjoint sur ces politiques. Elle est présumée si le groupe détient, directement ou indirectement plus de 20% des droits de vote.

Une coentreprise est un partenariat dans lequel les parties qui exercent un contrôle conjoint sur l'entité ont des droits sur l'actif net de celle-ci.

Le contrôle conjoint est caractérisé par le partage contractuellement convenu du contrôle exercé sur une entreprise qui n'existe que dans le cas où les décisions concernant les activités pertinentes requièrent le consentement unanime des parties partageant le contrôle.

#### **Méthode de la mise en équivalence**

Les résultats, les actifs et les passifs des participations dans des entreprises associées ou des coentreprises sont intégrés dans les comptes consolidés du groupe selon la méthode de la mise en équivalence.

La participation dans une entreprise associée ou dans une coentreprise est initialement comptabilisée au coût d'acquisition puis ajustée ultérieurement de la part du groupe dans le résultat et les autres éléments du résultat de l'entreprise associée ou de la coentreprise.

La méthode de la mise en équivalence est appliquée à compter de la date à laquelle l'entité devient une entreprise associée ou une coentreprise. Lors de l'acquisition d'une entreprise associée ou d'une coentreprise, la différence entre le coût de l'investissement et la part du groupe dans la juste valeur nette des actifs et passifs identifiables de l'entité est comptabilisée en écarts d'acquisition. Dans le cas où la juste valeur nette des actifs et passifs identifiables de l'entité est supérieure au coût de l'investissement, la différence est comptabilisée en résultat.

Les quotes-parts de résultat net des entités mises en équivalence sont intégrées dans le résultat consolidé du groupe.

Lorsqu'une entité du groupe réalise une transaction avec une coentreprise ou une entreprise associée du groupe, les profits et pertes résultant de cette transaction sont comptabilisés à hauteur des intérêts détenus par des tiers dans l'entreprise associée ou la coentreprise.

La participation nette dans une entreprise associée ou une coentreprise est soumise à un test de dépréciation s'il existe une indication objective de dépréciation résultant d'un ou de plusieurs événements intervenus après la comptabilisation initiale de la participation nette et que ces événements ont un impact sur les flux de trésorerie futurs estimés de la participation nette, qui peut être estimé de façon fiable. Dans un tel cas, la valeur comptable totale de la participation (y compris écarts d'acquisition) fait l'objet d'un test de dépréciation selon les dispositions prévues par la norme IAS 36 « dépréciation d'actifs ».

**Exception à la méthode de mise en équivalence**

Lorsque la participation est détenue par un organisme de capital-risque, un fonds de placement, une société d'investissement à capital variable ou une entité similaire telle qu'un fonds d'investissement d'actifs d'assurance, l'investisseur peut choisir de ne pas comptabiliser sa participation selon la méthode de la mise en équivalence. En effet, IAS 28 « Participations dans des entreprises associées » révisée autorise, dans ce cas, l'investisseur à comptabiliser sa participation à la juste valeur (avec constatation des variations de juste valeur en résultat) conformément à IFRS 9.

Ces participations sont dès lors classées dans le poste « Actifs financiers à la juste valeur par résultat ».

**3.2.3 Participations dans des activités conjointes****Définition**

Une activité conjointe est un partenariat dans lequel les parties qui exercent un contrôle conjoint sur l'entité ont des droits directs sur les actifs, et des obligations au titre des passifs, relatifs à celle-ci.

**Mode de comptabilisation des activités conjointes**

Une participation dans une entreprise conjointe est comptabilisée en intégrant l'ensemble des intérêts détenus dans l'activité commune, c'est-à-dire sa quote-part dans chacun des actifs et des passifs et éléments du résultat auquel il a droit. Ces intérêts sont ventilés en fonction de leur nature sur les différents postes du bilan consolidé, du compte de résultat consolidé et de l'état du résultat net et des gains et pertes comptabilisés directement en capitaux propres.

**3.3 REGLES DE CONSOLIDATION**

---

Les états financiers consolidés sont établis en utilisant des méthodes comptables uniformes pour des transactions similaires dans des circonstances semblables. Les retraitements significatifs nécessaires à l'harmonisation des méthodes d'évaluation des entités consolidées sont effectués.

**3.3.1 Conversion des comptes des entités étrangères**

La devise de présentation des comptes de l'entité consolidante est l'euro.

Le bilan des filiales et succursales étrangères dont la monnaie fonctionnelle est différente de l'euro est converti en euros au cours de change en vigueur à la date de clôture de l'exercice. Les postes du compte de résultat sont convertis au cours moyen de la période, valeur approchée du cours de transaction en l'absence de fluctuations significatives.

Les écarts de conversion résultent de la différence :

- de valorisation du résultat de l'exercice entre le cours moyen et le cours de clôture ;
- de conversion des capitaux propres (hors résultat) entre le cours historique et le cours de clôture.

Ils sont inscrits, pour la part revenant au groupe, dans les capitaux propres dans le poste « Réserves de conversion » et pour la part des tiers dans le poste « Participations ne donnant pas le contrôle ».

**3.3.2 Élimination des opérations réciproques**

L'effet des opérations internes au groupe sur le bilan et le compte de résultat consolidés est éliminé. Les dividendes et les plus ou moins-values de cessions d'actifs entre les entreprises intégrées sont également éliminés. Le cas échéant, les moins-values de cession d'actifs qui traduisent une dépréciation effective sont maintenues.

**3.3.3 Regroupements d'entreprises**

En application des normes IFRS 3 « Regroupements d'entreprises » et IAS 27 « Etats financiers et individuels » révisées :

- les regroupements entre entités mutuelles sont inclus dans le champ d'application de la norme IFRS 3 ;
- les coûts directement liés aux regroupements d'entreprises sont comptabilisés dans le résultat de la période ;
- les contreparties éventuelles à payer sont intégrées dans le coût du regroupement d'entreprise pour leur juste valeur à la date de prise de contrôle, y compris lorsqu'ils présentent un caractère éventuel. Selon le mode de règlement, les contreparties transférées sont comptabilisées en contrepartie :

- des capitaux propres et les révisions de prix ultérieures ne donneront lieu à aucun enregistrement,
- ou des dettes et les révisions ultérieures sont comptabilisées en contrepartie du compte de résultat (dettes financières) ou selon les normes appropriées (autres dettes ne relevant pas de la norme IFRS 9) ;
- en date de prise de contrôle d'une entité, le montant des participations ne donnant pas le contrôle peut être évalué :
  - soit à la juste valeur (méthode se traduisant par l'affectation d'une fraction de l'écart d'acquisition aux participations ne donnant pas le contrôle) ;
  - soit à la quote-part dans la juste valeur des actifs et passifs identifiables de l'entité acquise (méthode semblable à celle applicable aux opérations antérieures au 31 décembre 2009).

Le choix entre ces deux méthodes doit être effectué pour chaque regroupement d'entreprises.

Quel que soit le choix retenu lors de la prise de contrôle, les augmentations du pourcentage d'intérêt dans une entité déjà contrôlée sont systématiquement comptabilisées en capitaux propres :

- en date de prise de contrôle d'une entité, l'éventuelle quote-part antérieurement détenue par le groupe doit être réévaluée à la juste valeur en contrepartie du compte de résultat. De fait, en cas d'acquisition par étapes, l'écart d'acquisition est déterminé par référence à la juste valeur à la date de la prise de contrôle ;
- lors de la perte de contrôle d'une entreprise consolidée, la quote-part éventuellement conservée par le groupe doit être réévaluée à sa juste valeur en contrepartie du compte de résultat.

### **3.3.4 Engagements de rachat accordés à des actionnaires minoritaires de filiales consolidées par intégration globale**

Le groupe a consenti à des actionnaires minoritaires de certaines filiales du groupe consolidées par intégration globale des engagements de rachat de leurs participations. Ces engagements de rachat correspondent pour le groupe à des engagements optionnels (ventes d'options de vente). Le prix d'exercice de ces options peut être un montant fixé contractuellement, ou bien peut être établi selon une formule de calcul prédéfinie lors de l'acquisition des titres de la filiale tenant compte de l'activité future de cette dernière, ou être fixé comme devant être la juste valeur des titres de la filiale au jour de l'exercice des options.

Ces engagements sont traités comptablement comme suit :

- en application des dispositions de la norme IAS 32, le groupe enregistre un passif financier au titre des options de vente vendues aux actionnaires minoritaires des entités contrôlées de manière exclusive. Ce passif est comptabilisé initialement pour la valeur actualisée du prix d'exercice estimé des options de vente dans la rubrique « Autres passifs » ;
- l'obligation d'enregistrer un passif alors même que les options de vente ne sont pas exercées conduit, par cohérence, à retenir le même traitement comptable que celui appliqué aux transactions relatives aux participations ne donnant pas le contrôle. En conséquence, la contrepartie de ce passif est enregistrée en diminution des « Participations ne donnant pas le contrôle » sous-jacentes aux options et pour le solde en diminution des « Réserves consolidées - Part du groupe » ;
- les variations ultérieures de ce passif liées à l'évolution du prix d'exercice estimé des options et de la valeur comptable des « Participations ne donnant pas le contrôle » sont intégralement comptabilisées dans les « Réserves consolidées - Part du groupe » ;
- si le rachat est effectué, le passif est dénoué par le décaissement de trésorerie lié à l'acquisition des intérêts des actionnaires minoritaires dans la filiale concernée. En revanche, à l'échéance de l'engagement, si le rachat n'est pas effectué, le passif est annulé, en contrepartie des « Participations ne donnant pas le contrôle » et des « Réserves consolidées - Part du groupe » pour leurs parts respectives ;
- tant que les options ne sont pas exercées, les résultats afférents aux participations ne donnant pas le contrôle faisant l'objet d'options de vente sont présentés dans la rubrique « Participations ne donnant pas le contrôle » au compte de résultat consolidé.

### **3.3.5 Date de clôture de l'exercice des entités consolidées**

Les entités incluses dans le périmètre de consolidation voient leur exercice comptable se clôturer au 31 décembre.

Par exception, les sociétés locales d'épargne (SLE) clôturent leurs comptes au 31 mai. Ces entités sont en conséquence consolidées sur la base d'une situation comptable arrêtée au 31 décembre.

## **3.4 ÉVOLUTION DU PERIMETRE DE CONSOLIDATION AU COURS DE L'EXERCICE 2025**

Les principales évolutions du périmètre de consolidation au cours de l'exercice 2025 sont les suivantes :

Le périmètre de consolidation du groupe Caisse d'Épargne Loire-Centre a évolué au cours de l'exercice 2025, par l'entrée en périmètre de sa quote-part respective dans chacune des nouvelles entités ad hoc :

- Demeter PENTA FCT
- Olympia Master Home Loans FCT
- GAÏA master CONSUMER LOANS FCT

En effet, compte-tenu du montage de l'opération, le groupe Caisse d'Épargne Loire-Centre contrôle et en conséquence consolide, une portion de chacune de ces entités correspondant à sa quote-part dans l'opération, conformément aux paragraphes B76-B79 de la norme IFRS 10.

Par ailleurs, le périmètre de consolidation du groupe Caisse d'Épargne Loire-Centre a également évolué suite à la dissolution programmée du FCT suivant : BPCE Home Loans FCT 2020.

Au cours de la période le groupe n'a pas enregistré sur les filiales d'évolution significative du pourcentage de détention sans incidence de contrôle desdites filiales.

## Note 4 Notes relatives au compte de résultat

### L'essentiel

Le Produit Net Bancaire (PNB) regroupe :

- les produits et charges d'intérêts ;
- les commissions ;
- les gains ou pertes nets des instruments financiers à la juste valeur par résultat ;
- les gains ou pertes nets des instruments financiers à la juste valeur par capitaux propres ;
- les gains ou pertes nets résultant de la décomptabilisation d'instruments financiers au coût amorti ;
- les produits et charges des autres activités.

### 4.1 INTERETS, PRODUITS ET CHARGES ASSIMILES

#### Principes comptables

Les produits et charges d'intérêts sont comptabilisés dans le compte de résultat pour tous les instruments financiers évalués au coût amorti en utilisant la méthode du taux d'intérêt effectif, à savoir les prêts et emprunts sur les opérations interbancaires et sur les opérations clientèle, le portefeuille de titres au coût amorti, les dettes représentées par un titre, les dettes subordonnées ainsi que les passifs locatifs. Sont également enregistrés les coupons courus et échus des titres à revenu fixe comptabilisés dans le portefeuille d'actifs financiers à la juste valeur par capitaux propres et des dérivés de couverture, étant précisé que les intérêts courus des dérivés de couverture de flux de trésorerie sont portés en compte de résultat symétriquement aux intérêts courus de l'élément couvert.

Les produits d'intérêts comprennent également les intérêts des instruments de dettes non basiques non détenus dans un modèle de transaction ainsi que les intérêts des couvertures économiques associées (classées par défaut en instruments à la juste valeur par résultat).

Le taux d'intérêt effectif est le taux qui actualise exactement les décaissements ou encaissements de trésorerie futurs sur la durée de vie prévue de l'instrument financier, de manière à obtenir la valeur comptable nette de l'actif ou du passif financier.

Le calcul de ce taux tient compte des coûts et revenus de transaction, des primes et décotes. Les coûts et revenus de transaction faisant partie intégrante du taux effectif du contrat, tels que les frais de dossier ou les commissions d'apporteurs d'affaires, s'assimilent à des compléments d'intérêt.

Les intérêts négatifs sont présentés de la manière suivante :

- un intérêt négatif sur un actif est présenté en charges d'intérêts dans le PNB,
- un intérêt négatif sur un passif est présenté en produits d'intérêts dans le PNB.

	Exercice 2025			Exercice 2024		
	Produits d'intérêt	Charges d'intérêt	Net	Produits d'intérêt	Charges d'intérêt	Net
en milliers d'euros						
Prêts ou créances sur les établissements de crédit (1)	164 258	///	164 258	220 307	///	220 307
Prêts ou créances sur la clientèle	411 057	///	411 057	386 546	///	386 546
Titres de dettes	5 900	///	5 900	1 767	///	1 767

<b>Total actifs financiers au coût amorti (hors opérations de location-financement)</b>	<b>581 215</b>	<b>///</b>	<b>581 215</b>	<b>608 620</b>	<b>///</b>	<b>608 620</b>
Titres de dettes	13 108	///	13 108	7 908	///	7 908
<b>Total actifs financiers à la juste valeur par capitaux propres</b>	<b>13 108</b>	<b>///</b>	<b>13 108</b>	<b>7 908</b>	<b>///</b>	<b>7 908</b>
<b>Actifs financiers non basiques qui ne sont pas détenus à des fins de transaction</b>	<b>1 327</b>	<b>///</b>	<b>1 327</b>	<b>2 104</b>	<b>///</b>	<b>2 104</b>
Dettes envers les établissements de crédit	///	-188 778	-188 778	///	-203 706	-203 706
Dettes envers la clientèle	///	-277 393	-277 393	///	-350 763	-350 763
Dettes représentées par un titre et dettes subordonnées	///	-11 144	-11 144	///	-11 274	-11 274
Passifs locatifs	///	-190	-190	///	-70	-70
<b>Total passifs financiers au coût amorti</b>	<b>///</b>	<b>-477 505</b>	<b>-477 505</b>	<b>///</b>	<b>-565 813</b>	<b>-565 813</b>
<b>Instruments dérivés de couverture</b>	<b>73 972</b>	<b>-80 965</b>	<b>-6 993</b>	<b>96 454</b>	<b>-75 437</b>	<b>21 017</b>
<b>Instruments dérivés pour couverture économique</b>	<b>349</b>	<b>-436</b>	<b>-87</b>	<b>671</b>	<b>-832</b>	<b>-161</b>
<b>Autres produits et charges d'intérêt</b>	<b>644</b>	<b>-689</b>	<b>-45</b>	<b>456</b>	<b>-1 082</b>	<b>-626</b>
<b>Total des produits et charges d'intérêt</b>	<b>670 615</b>	<b>-559 595</b>	<b>111 020</b>	<b>716 213</b>	<b>-643 164</b>	<b>73 049</b>

(1) Les produits d'intérêts sur prêts et créances avec les établissements de crédit comprennent 11 833 milliers d'euros (11 411 milliers d'euros en 2024) au titre de la rémunération des fonds du Livret A, du LDD et du LEP centralisés à la Caisse des Dépôts et Consignations.

Les produits d'intérêts sur les comptes d'épargne à régime spécial comprennent 9 222 milliers d'euros au titre de la reprise de la provision épargne logement (contre une reprise de 3 724 milliers d'euros au titre de l'exercice 2024).

	<b>Exercice 2025</b>	<b>Exercice 2024</b>
en milliers d'euros	<b>Produits nets d'intérêt</b>	<b>Produits nets d'intérêt</b>
<b>Total actifs financiers au coût amorti y compris opérations de location-financement</b>	581 215	609 076
dont actifs financiers au coût amorti avec indicateur de risque de crédit avéré	9 138	10 561
<b>Total actifs financiers à la juste valeur par capitaux propres</b>	13 108	7 908
dont actifs financiers basiques à la juste valeur par capitaux propres avec indicateur de risque de crédit avéré	0	0

## 4.2 PRODUITS ET CHARGES DE COMMISSIONS

### Principes comptables

En application de la norme IFRS 15 « Produits des activités ordinaires tirés de contrats conclus avec des clients », la comptabilisation du produit des activités ordinaires reflète le transfert du contrôle des biens et services promis aux clients pour un montant correspondant à la contrepartie que l'entité s'attend à recevoir en échange de ces biens et services. La démarche de comptabilisation du revenu s'effectue en cinq étapes :

- identification des contrats avec les clients ;
- identification des obligations de performance (ou éléments) distinctes à comptabiliser séparément les unes des autres ;
- détermination du prix de la transaction dans son ensemble ;
- allocation du prix de la transaction aux différentes obligations de performance distinctes ;
- comptabilisation des produits lorsque les obligations de performance sont satisfaites.

Cette approche s'applique aux contrats qu'une entité conclut avec ses clients à l'exception, notamment, des contrats de location (couverts par la norme IFRS 16), des contrats d'assurance (couverts par la norme IFRS 17) et des instruments financiers (couverts par la norme IFRS 9). Si des dispositions spécifiques en matière de revenus ou de coûts des contrats sont prévues dans une autre norme, celles-ci s'appliquent en premier lieu.

Eu égard aux activités du groupe, sont principalement concernés par cette méthode :

- les produits de commissions, en particulier ceux relatifs aux prestations de service bancaires lorsque ces produits ne sont pas intégrés dans le taux d'intérêt effectif, ou ceux relatifs à la gestion d'actif ou aux prestations d'ingénierie financière
- les produits des autres activités, (cf note 4.6) notamment en cas de prestations de services intégrées au sein de contrats de location

Il en ressort donc que les commissions sont enregistrées en fonction du type de service rendu et du mode de comptabilisation des instruments financiers auxquels le service rendu est rattaché.

Ce poste comprend notamment les commissions rémunérant des services continus (commissions sur moyens de paiement, droits de garde sur titres en dépôts, etc.), des services ponctuels (commissions sur mouvements de fonds, pénalités sur incidents de paiements, etc.), l'exécution d'un acte important ainsi que les commissions afférentes aux activités de fiducie et assimilées, qui conduisent le groupe à détenir ou à placer des actifs au nom de la clientèle.

En revanche, les commissions assimilées à des compléments d'intérêt et faisant partie intégrante du taux effectif du contrat figurent dans la marge d'intérêt.

#### Commissions sur prestations de service

Les commissions sur prestations de service font l'objet d'une analyse pour identifier séparément les différents éléments (ou obligations de performance) qui les composent et attribuer à chaque élément la part de revenu qui lui revient. Puis chaque élément est comptabilisé en résultat, en fonction du type de services rendus et du mode de comptabilisation des instruments financiers auxquels le service rendu est rattaché :

- les commissions rémunérant des services continus sont étalées en résultat sur la durée de la prestation rendue (commissions sur moyens de paiement, droits de garde sur titres en dépôts, etc.) ;
- les commissions rémunérant des services ponctuels sont intégralement enregistrées en résultat quand la prestation est réalisée (commissions sur mouvements de fonds, pénalités sur incidents de paiements, etc.) ;
- les commissions rémunérant l'exécution d'un acte important sont intégralement comptabilisées en résultat lors de l'exécution de cet acte.

Lorsqu'une incertitude demeure sur l'évaluation du montant d'une commission (commission de performance en gestion d'actif, commission variable d'ingénierie financière, etc.), seul le montant auquel le groupe est déjà assuré d'avoir droit compte-tenu des informations disponibles à la clôture est comptabilisé.

Les commissions faisant partie intégrante du rendement effectif d'un instrument telles que les commissions d'engagements de financement donnés ou les commissions d'octroi de crédits sont comptabilisées et amorties comme un ajustement du rendement effectif du prêt sur la durée de vie estimée de celui-ci. Ces commissions figurent donc parmi les « Produits d'intérêts » et non au poste « Commissions ».

Les commissions de fiducie ou d'activité analogue sont celles qui conduisent à détenir ou à placer des actifs au nom des particuliers, de régime de retraite ou d'autres institutions. La fiducie recouvre notamment les activités de gestion d'actif et de conservation pour compte de tiers.

<i>en milliers d'euros</i>	Exercice 2025			Exercice 2024		
	Produits	Charges	Net	Produits	Charges	Net
Opérations interbancaires et de trésorerie	0	-20	-20	0	-19	-19
Opérations avec la clientèle	50 691	-530	50 161	47 363	-307	47 056
Prestation de services financiers	6 129	-7 674	-1 545	5 863	-7 623	-1 760
Vente de produits d'assurance vie	63 080	///	63 080	64 537	///	64 537
Moyens de paiement	48 408	-19 327	29 081	46 101	-17 882	28 219
Opérations sur titres	9 200	-138	9 062	2 764	-78	2 686
Activités de fiducie	2 913	-1 903	1 010	2 758	-1 728	1 030
Opérations sur instruments financiers et de hors-bilan	10 189	-512	9 677	10 802	-369	10 433
Autres commissions	20 301	-376	19 925	19 115	-293	18 822
<b>TOTAL DES COMMISSIONS</b>	<b>210 911</b>	<b>-30 480</b>	<b>180 431</b>	<b>199 303</b>	<b>-28 299</b>	<b>171 004</b>

#### 4.3 GAINS OU PERTES NETS DES INSTRUMENTS FINANCIERS A LA JUSTE VALEUR PAR RESULTAT

##### Principes comptables

Le poste « Gains ou pertes nets des instruments financiers à la juste valeur par résultat » enregistre les gains et pertes des actifs et passifs financiers de transaction, ou comptabilisés sur option à la juste valeur par résultat y compris les intérêts générés par ces instruments.

Les « Résultats sur opérations de couverture » comprennent la réévaluation des dérivés en couverture de juste valeur ainsi que la réévaluation symétrique de l'élément couvert, la contrepartie de la réévaluation en juste valeur du portefeuille macro couvert et la part inefficace des couvertures de flux de trésorerie.

<i>en milliers d'euros</i>	Exercice 2025	Exercice 2024
Résultats sur instruments financiers obligatoirement évalués à la juste valeur par résultat <sup>(1)</sup>	1 811	-3 859
Résultats sur opérations de couverture	-243	-132
- Inefficacité de la couverture de flux trésorerie (CFH)	2	-8
- Inefficacité de la couverture de juste valeur (FVH)	-245	-124
<i>Variation de la couverture de juste valeur</i>	5 838	-33 244
<i>Variation de l'élément couvert</i>	-6 083	33 120
Résultats sur opérations de change	-311	313
<b>Total des gains et pertes nets sur les instruments financiers à la juste valeur par résultat</b>	<b>1 257</b>	<b>-3 678</b>

<sup>(1)</sup> y compris couverture économique de change

La ligne « Résultats sur instruments financiers obligatoirement évalués à la juste valeur par résultat » inclut sur l'exercice 2025 la variation de juste valeur des dérivés affectée à hauteur de 172 milliers d'euros par la prise en compte d'un ajustement pour coût de financement (Funding Valuation Adjustment – FVA).

#### 4.4 GAINS OU PERTES NETS DES INSTRUMENTS FINANCIERS A LA JUSTE VALEUR PAR CAPITAUX PROPRES

##### Principes comptables

Les instruments financiers à la juste valeur par capitaux propres comprennent :

- les instruments de dettes basiques gérés en modèle de gestion de collecte et de vente à la juste valeur par capitaux propres recyclables en résultat. En cas de cession, les variations de juste valeur sont transférées en résultat.
- les instruments de capitaux propres à la juste valeur par capitaux propres non recyclables en résultat. En cas de cession, les variations de juste valeur ne sont pas transférées en résultat mais directement dans le poste réserves consolidées en capitaux propres. Seuls les dividendes affectent le résultat dès lors qu'ils correspondent à un retour sur l'investissement.

Les variations de valeur des instruments de dettes basiques gérés en modèle de gestion de collecte et de vente à la juste valeur par capitaux propres recyclables regroupent :

- les produits et charges comptabilisés en marge net d'intérêts
- les gains ou pertes nets sur actifs financiers de dettes à la juste valeur par capitaux propres décomptabilisés
- les dépréciations/reprises comptabilisées en coût du risque
- les gains et pertes comptabilisés directement en capitaux propres

<i>en milliers d'euros</i>	Exercice 2025	Exercice 2024
Gains ou pertes comptabilisés sur instruments de capitaux propres (dividendes)	31 116	30 953
<b>Total des gains ou pertes nets des instruments financiers à la juste valeur par capitaux propres</b>	<b>31 116</b>	<b>30 953</b>

#### 4.5 GAINS OU PERTES NETS RESULTANT DE LA DECOMPTABILISATION D'INSTRUMENTS FINANCIERS AU COUT AMORTI

##### Principes comptables

Ce poste comprend les gains ou pertes nets sur instruments financiers au coût amorti résultant de la décomptabilisation d'instruments au coût amorti (prêts ou créances, titres de dettes) et de passifs financiers au coût amorti.

<i>en milliers d'euros</i>	Exercice 2025			Exercice 2024		
	Gains	Pertes	Net	Gains	Pertes	Net
Prêts ou créances sur la clientèle	1 166	0	1 166	0	0	0
<b>Total des gains et pertes sur les actifs financiers au coût amorti</b>	<b>1 166</b>	<b>0</b>	<b>1 166</b>	<b>0</b>	<b>0</b>	<b>0</b>
Dettes envers les établissements de crédit	1	0	1	0	0	0



<b>Total des gains et pertes sur les passifs financiers au coût amorti</b>	<b>1</b>	<b>0</b>	<b>1</b>	<b>0</b>	<b>0</b>	<b>0</b>
--	----------	----------	----------	----------	----------	----------

Les gains constatés sur l'exercice suite à la cession d'actifs financiers au coût amorti s'élèvent à 1 167 milliers d'euros.

#### 4.6 PRODUITS ET CHARGES DES AUTRES ACTIVITES

##### Principes comptables

Les produits et charges des autres activités enregistrent notamment :

- les produits et charges des immeubles de placement (loyers et charges, résultats de cession, amortissements et dépréciations) ;
- les produits et charges des opérations de locations opérationnelles ;
- les produits et charges de l'activité de promotion immobilière (chiffre d'affaires, achats consommés).

en milliers d'euros	Exercice 2025			Exercice 2024		
	Produits	Charges	Net	Produits	Charges	Net
<b>Produits et charges sur opérations de location</b>	<b>641</b>	<b>0</b>	<b>641</b>	<b>529</b>	<b>0</b>	<b>529</b>
<b>Produits et charges sur immeubles de placement</b>	<b>417</b>	<b>-15</b>	<b>402</b>	<b>841</b>	<b>-23</b>	<b>818</b>
<i>Quote-part réalisée sur opérations faites en commun</i>	2 450	-4 221	-1 771	2 095	-3 442	-1 347
<i>Autres produits et charges divers d'exploitation</i>	1 018	-5 899	-4 881	641	-5 903	-5 262
<i>Dotations et reprises de provisions aux autres produits et charges d'exploitation</i>	///	-460	-460	2 669	-181	2 488
<b>Autres produits et charges d'exploitation bancaire</b>	<b>3 468</b>	<b>-10 580</b>	<b>-7 112</b>	<b>5 405</b>	<b>-9 526</b>	<b>-4 121</b>
<b>TOTAL DES PRODUITS ET CHARGES DES AUTRES ACTIVITÉS</b>	<b>4 526</b>	<b>-10 595</b>	<b>-6 069</b>	<b>6 775</b>	<b>-9 549</b>	<b>-2 774</b>

#### 4.7 CHARGES GENERALES D'EXPLOITATION

##### Principes comptables

Les charges générales d'exploitation comprennent essentiellement les frais de personnel, dont les salaires et traitements nets de refacturation, les charges sociales ainsi que les avantages du personnel (tels que les charges de retraite). Ce poste comprend également l'ensemble des frais administratifs et services extérieurs.

Les modalités de constitution du fonds de garantie des dépôts et de résolution (FGDR) ont été modifiées par un arrêté du 27 octobre 2015.

Pour le fonds de garantie des dépôts, le montant cumulé des contributions versées par le groupe Caisse d'Épargne Loire-Centre à la disposition du fonds au titre des mécanismes de dépôts, cautions et titres représente 41 424 milliers d'euros. Les cotisations cumulées (contributions non remboursables en cas de retrait volontaire d'agrément) représentent 5 772 milliers d'euros. Les contributions versées sous forme de certificats d'associé ou d'association et de dépôts de garantie espèces qui sont inscrits à l'actif du bilan s'élèvent à 35 652 milliers d'euros au 31 décembre 2025.

##### Contributions aux mécanismes de résolution bancaire

La directive 2014/59/UE dite BRRD (*Bank Recovery and Resolution Directive*) qui établit un cadre pour le redressement et la résolution des établissements de crédit et des entreprises d'investissement et le règlement européen 806/2014 (règlement MRU) ont instauré la mise en place d'un fonds de résolution à partir de 2015. En 2016, ce fonds est devenu un Fonds de résolution unique (FRU) entre les États membres participants au Mécanisme de surveillance unique (MSU). Le FRU est un dispositif de financement de la résolution à la disposition de l'autorité de résolution (Conseil de Résolution Unique). Celle-ci pourra faire appel à ce fonds dans le cadre de la mise en œuvre de mesures de résolution.

Conformément au règlement délégué 2015/63 et au règlement d'exécution 2015/81 complétant la directive BRRD sur les contributions *ex-ante* aux dispositifs de financement pour la résolution, le Conseil de Résolution Unique a déterminé les contributions au fonds de résolution unique pour l'année 2025. La cible des fonds à collecter pour le fonds de résolution était atteinte au 31 décembre 2023. Le montant des contributions versées par le groupe Caisse d'Épargne Loire-Centre est nul en 2024 et 2025 tant pour la part passant en charge que

pour la part sous la forme d'engagement de paiement irrévocable (EPI) garanti par des dépôts espèces inscrits à l'actif du bilan. Des contributions pourront toutefois être appelées à l'avenir en fonction notamment de l'évolution des dépôts couverts et de l'utilisation éventuelle du fonds. La part des EPI correspond à 15 % des appels de fonds jusqu'en 2022 et 22,5% pour la contribution 2023. Ces dépôts sont rémunérés au taux applicable aux acteurs de marché concernés, c'est-à-dire à €ster -20bp depuis le 1<sup>er</sup> mai 2023. Le cumul du collatéral en garantie inscrit à l'actif du bilan s'élève à 3 921 milliers d'euros au 31 décembre 2025. Il est comptabilisé au coût amorti à l'actif du bilan sur la ligne « Comptes de régularisation et actifs divers » et ne fait pas l'objet de dépréciations au 31 décembre 2025. Les engagements au titre des EPI ne font pas l'objet de provision au passif. En effet, les conditions d'utilisation des ressources du FRU, et donc d'appel des engagements de paiement irrévocables, sont strictement encadrées par la réglementation. Ces ressources ne peuvent être appelées qu'en cas de retrait d'agrément ou de procédure de résolution d'un établissement et après une intervention à hauteur d'un minimum de 8 % du total des passifs par les actionnaires et les détenteurs d'instruments de fonds propres pertinents et d'autres engagements utilisables au titre du renflouement interne. De plus, la contribution du FRU ne doit pas excéder 5 % du total des passifs de l'établissement soumis à une procédure de résolution. Le Groupe BPCE ne s'attend pas à ce qu'une mesure de résolution nécessitant un appel à contribution pour le Groupe intervienne en zone euro, ni à une perte ou un retrait de son agrément bancaire.

<i>en milliers d'euros</i>	Exercice 2025	Exercice 2024
<b>Charges de personnel <sup>(1)</sup></b>	<b>-118 077</b>	<b>-114 649</b>
Impôts, taxes et contributions réglementaires <sup>(2)</sup>	-4 028	-4 269
Services extérieurs et autres charges générales d'exploitation	-69 284	-67 143
<b>Autres frais administratifs</b>	<b>-73 312</b>	<b>-71 412</b>
<b>TOTAL DES CHARGES GÉNÉRALES D'EXPLOITATION</b>	<b>-191 389</b>	<b>-186 061</b>

<sup>(1)</sup> Les charges de personnel sont détaillées en note 8.1.

<sup>(2)</sup> Les impôts, taxes et contributions réglementaires incluent notamment la Taxe de soutien aux collectivités locales pour un montant annuel de 294 milliers d'euros (contre 305 milliers d'euros en 2024).

Les refacturations des activités « organe central » (listées dans le Code monétaire et financier) sont présentées en PNB et les refacturations des missions groupe restent présentées en frais de gestion.

#### 4.8 GAINS OU PERTES SUR AUTRES ACTIFS

##### Principes comptables

Les gains ou pertes sur autres actifs enregistrent les résultats de cession des immobilisations corporelles et incorporelles d'exploitation ainsi que les plus ou moins-values de cession des titres de participation consolidés.

<i>en milliers d'euros</i>	Exercice 2025	Exercice 2024
Gains ou pertes sur cessions d'immobilisations corporelles et incorporelles d'exploitation	-1 839	391
<b>TOTAL DES GAINS OU PERTES SUR AUTRES ACTIFS</b>	<b>-1 839</b>	<b>391</b>

#### Note 5 Notes relatives au bilan

##### 5.1 CAISSE, BANQUES CENTRALES

##### Principes comptables

Ce poste comprend principalement la caisse et les avoirs auprès des banques centrales au coût amorti.

<i>en milliers d'euros</i>	31/12/2025	31/12/2024
Caisse	57 483	57 124
<b>TOTAL CAISSE, BANQUES CENTRALES</b>	<b>57 483</b>	<b>57 124</b>

## 5.2 ACTIFS ET PASSIFS FINANCIERS A LA JUSTE VALEUR PAR RESULTAT

### Principes comptables

Les actifs et passifs financiers à la juste valeur par résultat sont constitués des opérations négociées à des fins de transaction, y compris les instruments financiers dérivés, de certains actifs et passifs que le groupe a choisi de comptabiliser à la juste valeur, dès la date de leur acquisition ou de leur émission, au titre de l'option offerte par la norme IFRS 9 et des actifs non basiques.

Les critères de classement des actifs financiers sont décrits en note 2.5.1.

### Date d'enregistrement des titres

Les titres sont inscrits au bilan à la date de règlement-livraison.

Les opérations de cession temporaire de titres sont également comptabilisées en date de règlement livraison.

Lorsque les opérations de prise en pension et de mise en pension de titres sont comptabilisées dans les « Actifs et passifs à la juste valeur par résultat », l'engagement de mise en place de la pension est comptabilisé comme un instrument dérivé ferme de taux.

En cas de cession partielle d'une ligne de titres, la méthode « premier entré, premier sorti » est retenue, sauf cas particuliers.

### 5.2.1 Actifs financiers à la juste valeur par résultat

#### Principes comptables

Les actifs financiers à la juste valeur par résultat sont :

- les actifs financiers détenus à des fins de transaction, c'est-à-dire acquis ou émis dès l'origine avec l'intention de les revendre à brève échéance ;
- les actifs financiers que le groupe a choisi de comptabiliser dès l'origine à la juste valeur par résultat, en application de l'option offerte par la norme IFRS 9. Les conditions d'application de cette option sont décrites ci-dessus ;
- les instruments de dettes non basiques ;
- les instruments de capitaux propres évalués à la juste valeur par résultat par défaut (qui ne sont pas détenus à des fins de transaction).

Ces actifs sont évalués à leur juste valeur en date de comptabilisation initiale comme en date d'arrêté. Les variations de juste valeur de la période, les intérêts, dividendes, gains ou pertes de cessions sur ces instruments sont enregistrés dans le poste « Gains ou pertes nets sur instruments financiers à la juste valeur par résultat » à l'exception des actifs financiers de dettes non basiques dont les intérêts sont enregistrés dans le poste « Produits d'intérêts ».

Les actifs financiers du portefeuille de transaction comportent notamment les opérations sur titres réalisées pour compte propre, les pensions et les instruments financiers dérivés négociés dans le cadre des activités de gestion de position du groupe.

	31/12/2025			31/12/2024		
	Actifs financiers obligatoirement évalués à la juste valeur par résultat			Actifs financiers obligatoirement évalués à la juste valeur par résultat		
	Actifs financiers relevant d'une activité de transaction	Autres actifs financiers <sup>(1)</sup>	Total	Actifs financiers relevant d'une activité de transaction	Autres actifs financiers <sup>(1)</sup>	Total
<i>en milliers d'euros</i>						
Obligations et autres titres de dettes	0	66 605	66 605	0	69 779	69 779
<b>Titres de dettes</b>	<b>0</b>	<b>66 605</b>	<b>66 605</b>	<b>0</b>	<b>69 779</b>	<b>69 779</b>
Prêts aux établissements de crédit hors opérations de pension	0	30 686	30 686	0	30 023	30 023
Prêts à la clientèle hors opérations de pension	0	11 158	11 158	0	14 927	14 927

Prêts	0	41 844	41 844	0	44 950	44 950
Dérivés de transaction <sup>(2)</sup>	16 351	///	16 351	11 462	///	11 462
TOTAL DES ACTIFS FINANCIERS A LA JUSTE VALEUR PAR RESULTAT	16 351	108 449	124 800	11 462	114 729	126 191

<sup>(1)</sup> Inclus les actifs non basiques qui ne relèvent pas d'une activité de transaction dont les parts d'OPCVM ou de FCPR présentés au sein des obligations et autres titres de dettes (60 988 milliers d'euros au 31 décembre 2025 contre 63 869 milliers d'euros au 31 décembre 2024). Les prêts à la clientèle comprennent notamment certains contrats de prêts structurés aux collectivités locales. Les critères de classement des actifs financiers en juste valeur par le résultat en raison du non-respect du critère SPPI retenus par le groupe sont communiqués en note 2.5.1.

<sup>(2)</sup> Les informations sont présentées en tenant compte des effets de la compensation réalisée conformément à la norme IAS 32 (cf. note 5.19.1).

Le poste « Dérivés de transaction » inclut les dérivés dont la juste valeur est positive et qui sont des dérivés de couverture économique qui ne répondent pas aux critères de couverture comptable restrictifs requis par la norme IAS 39.

5.2.2 Passifs financiers à la juste valeur par résultat

**Principes comptables**

Les passifs financiers à la juste valeur par résultat comprennent des passifs financiers détenus à des fins de transaction ou classés dans cette catégorie de façon volontaire dès leur comptabilisation initiale en application de l'option ouverte par la norme IFRS 9. Le portefeuille de transaction est composé de dettes liées à des opérations de vente à découvert, d'opérations de pension et d'instruments financiers dérivés. Les conditions d'application de cette option sont décrites ci-dessus.

Ces passifs sont évalués à leur juste valeur en date de comptabilisation initiale comme en date d'arrêté.

Les variations de juste valeur de la période, les intérêts, gains ou pertes liés à ces instruments sont enregistrés dans le poste « Gains ou pertes nets sur instruments financiers à la juste valeur par résultat », à l'exception des variations de juste valeur attribuables à l'évolution du risque de crédit propre pour les passifs financiers à la juste valeur par résultat sur option qui sont enregistrées, depuis le 1<sup>er</sup> janvier 2016, dans le poste « Réévaluation du risque de crédit propre des passifs financiers ayant fait l'objet d'une option de comptabilisation à la juste valeur par résultat » au sein des « Gains et pertes comptabilisés directement en capitaux propres ». En cas de décomptabilisation du passif avant son échéance (par exemple, rachat anticipé), le gain ou la perte de juste valeur réalisé, attribuable au risque de crédit propre, est transféré(e) directement dans le poste réserves consolidées en capitaux propres.

**Passifs financiers à la juste valeur par résultat sur option**

La norme IFRS 9 permet, lors de la comptabilisation initiale, de désigner des passifs financiers comme devant être comptabilisés à la juste valeur par résultat, ce choix étant irrévocable.

Le respect des conditions fixées par la norme doit être vérifié préalablement à toute inscription d'un instrument en option juste valeur.

L'application de cette option est en effet réservée aux situations suivantes :

**Élimination ou réduction significative d'un décalage de traitement comptable**

L'application de l'option permet d'éliminer les distorsions découlant de règles de valorisation différentes appliquées à des instruments gérés dans le cadre d'une même stratégie.

**Alignement du traitement comptable sur la gestion et la mesure de performance**

L'option s'applique dans le cas de passifs gérés et évalués à la juste valeur, à condition que cette gestion repose sur une politique de gestion des risques ou une stratégie d'investissement documentée et que le suivi interne s'appuie sur une mesure en juste valeur.

**Instruments financiers composés comportant un ou plusieurs dérivés incorporés**

Un dérivé incorporé est la composante d'un contrat hybride, financier ou non, qui répond à la définition d'un produit dérivé. Il doit être extrait du contrat hôte et comptabilisé séparément dès lors que l'instrument hybride n'est pas évalué en juste valeur par résultat et que les caractéristiques économiques et les risques associés du dérivé incorporé ne sont pas étroitement liés au contrat hôte.

L'application de l'option juste valeur à un passif financier est possible dans le cas où le dérivé incorporé modifie substantiellement les flux du contrat hôte et que la comptabilisation séparée du dérivé incorporé n'est pas spécifiquement interdite par la norme IFRS 9 (exemple d'une option de remboursement anticipé incorporée

dans un instrument de dettes). L'option permet d'évaluer l'instrument à la juste valeur dans son intégralité, ce qui permet de ne pas extraire ni comptabiliser ni évaluer séparément le dérivé incorporé.

Ce traitement s'applique en particulier à certaines émissions structurées comportant des dérivés incorporés significatifs.

	31/12/2025		31/12/2024	
<i>en milliers d'euros</i>	Passifs financiers émis à des fins de transaction	Total	Passifs financiers émis à des fins de transaction	Total
Dettes rattachées suremprunts de titres	448	448	385	385
Dérivés de transaction	17 094	17 094	12 719	12 719
<b>TOTAL DES PASSIFS FINANCIERS A LA JUSTE VALEUR PAR RESULTAT</b>	<b>17 542</b>	<b>17 542</b>	<b>13 104</b>	<b>13 104</b>

Le poste « Dérivés de transaction » inclut les dérivés dont la juste valeur est négative et qui sont des dérivés de couverture économique qui ne répondent pas aux critères de couverture comptable restrictifs requis par la norme IAS 39.

### 5.2.3 Instruments dérivés de transaction

#### Principes comptables

Un dérivé est un instrument financier ou un autre contrat qui présente les trois caractéristiques suivantes :

- sa valeur fluctue en fonction de l'évolution d'un taux d'intérêt, du prix d'un instrument financier, du prix d'une marchandise, d'un cours de change, d'un indice de prix ou de cours, d'une notation de crédit ou d'un indice de crédit, ou d'une autre variable, à condition que dans le cas d'une variable non-financière, la variable ne soit pas spécifique à une des parties au contrat ;
- il ne requiert aucun placement net initial ou un placement net initial inférieur à celui qui serait nécessaire pour d'autres types de contrats dont on pourrait attendre des réactions similaires aux évolutions des conditions du marché ;
- il est réglé à une date future.

Tous les instruments financiers dérivés sont comptabilisés au bilan en date de négociation pour leur juste valeur à l'origine de l'opération. À chaque arrêté comptable, ils sont évalués à leur juste valeur quelle que soit l'intention de gestion qui préside à leur détention (transaction ou couverture).

Les dérivés de transaction sont inscrits au bilan en « Actifs financiers à la juste valeur par résultat » et en « Passifs financiers à la juste valeur par résultat ». Les gains et pertes réalisés et latents sont portés au compte de résultat dans le poste « Gains ou pertes nets sur instruments financiers à la juste valeur par résultat ».

Le montant notionnel des instruments financiers ne constitue qu'une indication du volume de l'activité et ne reflète pas les risques de marché attachés à ces instruments. Les justes valeurs positives ou négatives représentent la valeur de remplacement de ces instruments. Ces valeurs peuvent fortement fluctuer en fonction de l'évolution des paramètres de marché.

	31/12/2025			31/12/2024		
<i>en milliers d'euros</i>	Notionnel	Juste valeur positive	Juste valeur négative	Notionnel	Juste valeur positive	Juste valeur négative
Instruments de taux	477 893	16 351	17 094	464 718	11 462	12 719
Instruments de change	6 465	0	0	4 113	0	0
<b>Opérations fermes</b>	<b>484 358</b>	<b>16 351</b>	<b>17 094</b>	<b>468 831</b>	<b>11 462</b>	<b>12 719</b>
<b>TOTAL DES INSTRUMENTS DÉRIVÉS DE TRANSACTION</b>	<b>484 358</b>	<b>16 351</b>	<b>17 094</b>	<b>468 831</b>	<b>11 462</b>	<b>12 719</b>
<i>dont opérations de gré à gré</i>	<i>484 358</i>	<i>16 351</i>	<i>17 094</i>	<i>468 831</i>	<i>11 462</i>	<i>12 719</i>

### 5.3 INSTRUMENTS DERIVES DE COUVERTURE

#### Principes comptables

Un dérivé est un instrument financier ou un autre contrat qui présente les trois caractéristiques suivantes :

- sa valeur fluctue en fonction de l'évolution d'un taux d'intérêt, du prix d'un instrument financier, du prix d'une marchandise, d'un cours de change, d'un indice de prix ou de cours, d'une notation de crédit ou d'un indice de crédit, ou d'une autre variable, à condition que dans le cas d'une variable non-financière, la variable ne soit pas spécifique à une des parties au contrat ;
- il ne requiert aucun placement net initial ou un placement net initial inférieur à celui qui serait nécessaire pour d'autres types de contrats dont on pourrait attendre des réactions similaires aux évolutions des conditions du marché ;
- il est réglé à une date future.

Tous les instruments financiers dérivés sont comptabilisés au bilan en date de négociation pour leur juste valeur à l'origine de l'opération. À chaque arrêté comptable, ils sont évalués à leur juste valeur quelle que soit l'intention de gestion qui préside à leur détention (transaction ou couverture).

À l'exception des dérivés qualifiés comptablement de couverture de flux de trésorerie ou d'investissement net libellé en devises, les variations de juste valeur sont comptabilisées au compte de résultat de la période.

Les dérivés qualifiés de couverture sont ceux qui respectent, dès l'initiation de la relation de couverture et sur toute sa durée, les conditions requises par la norme IAS 39 et notamment la documentation formalisée de l'existence d'une efficacité des relations de couverture entre les instruments dérivés et les éléments couverts, tant de manière prospective que de manière rétrospective.

Les couvertures de juste valeur correspondent principalement à des swaps de taux d'intérêt assurant une protection contre les variations de juste valeur des instruments à taux fixe imputables à l'évolution des taux de marché. Ces couvertures transforment des actifs ou passifs à taux fixe en éléments à taux variable. Les couvertures de juste valeur comprennent notamment la couverture de prêts, de titres, de dépôts et de dettes subordonnées à taux fixe.

La couverture de juste valeur est également utilisée pour la gestion globale du risque de taux.

Les couvertures de flux de trésorerie permettent de figer ou d'encadrer la variabilité des flux de trésorerie liés à des instruments portant intérêt à taux variable. La couverture de flux de trésorerie est également utilisée pour la gestion globale du risque de taux.

Le montant notionnel des instruments financiers ne constitue qu'une indication du volume de l'activité et ne reflète pas les risques de marché attachés à ces instruments.

Afin de pouvoir qualifier comptablement un instrument dérivé d'instrument de couverture, il est nécessaire de documenter la relation de couverture dès l'initiation (stratégie de couverture, nature du risque couvert, désignation et caractéristiques de l'élément couvert et de l'instrument de couverture). Par ailleurs, l'efficacité de la couverture doit être démontrée à l'origine et vérifiée rétrospectivement.

Les dérivés conclus dans le cadre de relations de couverture sont désignés en fonction de l'objectif poursuivi.

Le Groupe BPCE a choisi l'option offerte par la norme IFRS 9 de ne pas appliquer les dispositions de la norme relatives à la comptabilité de couverture et de continuer à appliquer la norme IAS 39 pour la comptabilisation de ces opérations, telle qu'adoptée par l'Union européenne, c'est-à-dire excluant certaines dispositions concernant la macro-couverture.

#### COUVERTURE DE JUSTE VALEUR

La couverture de juste valeur a pour objectif de réduire le risque de variation de juste valeur d'un actif ou d'un passif du bilan ou d'un engagement ferme (notamment, couverture du risque de taux des actifs et passifs à taux fixe).

La réévaluation du dérivé est inscrite en résultat symétriquement à la réévaluation de l'élément couvert, et ce à hauteur du risque couvert. L'éventuelle inefficacité de la couverture est comptabilisée au compte de résultat dans le poste « Gains ou pertes nets sur instruments financiers à la juste valeur par résultat ».

Les intérêts courus du dérivé de couverture sont portés au compte de résultat symétriquement aux intérêts courus de l'élément couvert.

S'agissant de la couverture d'un actif ou d'un passif identifié, la réévaluation de la composante couverte est présentée au bilan dans le même poste que l'élément couvert.

L'inefficacité relative à la valorisation en bi-courbe des dérivés collatéralisés est prise en compte dans les calculs d'efficacité.

En cas d'interruption de la relation de couverture (décision de gestion, non-respect des critères d'efficacité ou vente de l'élément couvert avant échéance), le dérivé de couverture est transféré en portefeuille de

transaction. Le montant de la réévaluation inscrit au bilan au titre de l'élément couvert est amorti sur la durée de vie résiduelle de la couverture initiale. Si l'élément couvert est vendu avant l'échéance ou remboursé par anticipation, le montant cumulé de la réévaluation est inscrit au compte de résultat de la période.

### **COUVERTURE DE FLUX DE TRESORERIE**

Les opérations de couverture de flux de trésorerie ont pour objectif la couverture d'éléments exposés aux variations de flux de trésorerie imputables à un risque associé à un élément de bilan ou à une transaction future (couverture du risque de taux sur actifs et passifs à taux variable, couverture de conditions sur des transactions futures - taux fixes futurs, prix futurs, change, etc.).

La partie efficace des variations de juste valeur du dérivé est inscrite sur une ligne spécifique des « Gains ou pertes comptabilisés directement en capitaux propres », la partie inefficace est comptabilisée au compte de résultat dans le poste « Gains ou pertes nets sur instruments financiers à la juste valeur par résultat ».

Les intérêts courus du dérivé de couverture sont portés au compte de résultat dans la marge d'intérêt, symétriquement aux intérêts courus de l'élément couvert.

Les instruments couverts restent comptabilisés selon les règles applicables à leur catégorie comptable.

En cas d'interruption de la relation de couverture (non-respect des critères d'efficacité ou vente du dérivé ou disparition de l'élément couvert), les montants cumulés inscrits en capitaux propres sont transférés au fur et à mesure en résultat lorsque la transaction couverte affecte elle-même le résultat ou rapportés immédiatement en résultat en cas de disparition de l'élément couvert.

### **CAS PARTICULIERS DE COUVERTURE DE PORTEFEUILLES (MACROCOUVERTURE)**

#### ***Documentation en couverture de flux de trésorerie***

Certains établissements du groupe documentent leur macrocouverture du risque de taux d'intérêt en couverture de flux de trésorerie (couverture de portefeuilles de prêts ou d'emprunts).

Dans ce cas, les portefeuilles d'encours pouvant être couverts s'apprécient, pour chaque bande de maturité, en retenant :

- des actifs et passifs à taux variable ; l'entité supporte en effet un risque de variabilité des flux futurs de trésorerie sur les actifs ou les passifs à taux variable dans la mesure où elle ne connaît pas le niveau des prochains fixings ;
- des transactions futures dont le caractère peut être jugé hautement probable (prévisions) : dans le cas d'une hypothèse d'encours constant, l'entité supporte un risque de variabilité des flux futurs de trésorerie sur un futur prêt à taux fixe dans la mesure où le niveau de taux auquel le futur prêt sera octroyé n'est pas connu ; de la même manière, l'entité peut considérer qu'elle supporte un risque de variabilité des flux futurs de trésorerie sur un refinancement qu'elle devra réaliser dans le marché.

La norme IAS 39 ne permet pas la désignation d'une position nette par bande de maturité. L'élément couvert est donc considéré comme étant équivalent à une quote-part d'un ou plusieurs portefeuilles d'instruments à taux variable identifiés (portion d'un encours d'emplois ou de ressources à taux variable) ; l'efficacité des couvertures est mesurée en constituant pour chaque bande de maturité un instrument hypothétique, dont les variations de juste valeur depuis l'origine sont comparées à celles des dérivés documentés en couverture.

Les caractéristiques de cet instrument modélisent celles de l'élément couvert. Le test d'efficacité est effectué en comparant les variations de valeur de l'instrument hypothétique et du dérivé de couverture. La méthode utilisée passe par la construction d'un échéancier avec bande de maturité.

L'efficacité de la couverture doit être démontrée de manière prospective et rétrospective.

Le test prospectif est vérifié si, pour chaque bande de maturité de l'échéancier cible, le montant nominal des éléments à couvrir est supérieur au montant notionnel des dérivés de couverture.

Le test rétrospectif permet de calculer l'efficacité rétrospective de la couverture mise en place aux différentes dates d'arrêté.

Dans ce cadre, à chaque arrêté, les variations de juste valeur pied de coupon des dérivés de couverture sont comparées avec celles des instruments hypothétiques. Le rapport de leurs variations respectives doit être compris entre 80 et 125 %.

Lors de la cession de l'instrument couvert ou si la transaction future n'est plus hautement probable, les gains ou pertes latents cumulés inscrits en capitaux propres sont transférés en résultat immédiatement.

Lors de l'arrêt de la relation de couverture, si l'élément couvert figure toujours au bilan, ou si sa survie est toujours hautement probable, il est procédé à l'étalement linéaire des gains ou pertes latents cumulés inscrits en capitaux propres. Si le dérivé n'a pas été résilié, il est reclassé en dérivé de transaction et ses variations de juste valeur ultérieures seront enregistrées en résultat.

#### ***Documentation en couverture de juste valeur***



Certains établissements du groupe documentent leur macrocouverture du risque de taux d'intérêt en couverture de juste valeur, en appliquant les dispositions de la norme IAS 39 telle qu'adoptée par l'Union européenne (dite *carve-out*).

La version de la norme IAS 39 adoptée par l'Union européenne ne reprend pas certaines dispositions concernant la comptabilité de couverture qui apparaissent incompatibles avec les stratégies de réduction du risque de taux d'intérêt global mises en œuvre par les banques européennes. Le *carve-out* de l'Union européenne permet en particulier de mettre en œuvre une comptabilité de couverture du risque de taux interbancaire associée aux opérations à taux fixe réalisées avec la clientèle (crédits, comptes d'épargne, dépôts à vue de la clientèle). Les instruments de macrocouverture utilisés par le groupe sont, pour l'essentiel, des swaps de taux simples désignés dès leur mise en place en couverture de juste valeur des ressources ou des emplois à taux fixe.

Le traitement comptable des dérivés de macrocouverture se fait selon les mêmes principes que ceux décrits précédemment dans le cadre de la microcouverture de juste valeur.

Dans le cas d'une relation de macrocouverture, la réévaluation de la composante couverte est portée globalement dans le poste « Écart de réévaluation des portefeuilles couverts en taux », à l'actif du bilan en cas de couverture d'un portefeuille d'actifs financiers, au passif du bilan en cas de couverture d'un portefeuille de passifs financiers.

L'efficacité des couvertures est assurée lorsque les dérivés compensent le risque de taux du portefeuille de sous-jacents à taux fixe couverts. L'inefficacité relative à la valorisation en bi-courbe des dérivés collatéralisés est prise en compte.

Deux tests d'efficacité sont réalisés :

- un test d'assiette : pour les swaps simples désignés de couverture dès leur mise en place, il est vérifié en date de désignation de la relation de couverture, de manière prospective, puis à chaque arrêté, de manière rétrospective, qu'il n'existe pas de sur-couverture ;
- un test quantitatif : pour les autres swaps, la variation de juste valeur du swap réel doit compenser la variation de juste valeur d'un instrument hypothétique reflétant parfaitement la composante couverte du sous-jacent. Ces tests sont réalisés en date de désignation, de manière prospective, puis à chaque arrêté, de manière rétrospective.

En cas d'interruption de la relation de couverture, cet écart est amorti linéairement sur la durée de couverture initiale restant à courir si le sous-jacent couvert n'a pas été décomptabilisé. Il est constaté directement en résultat si les éléments couverts ne figurent plus au bilan. Les dérivés de macrocouverture peuvent notamment être déqualifiés lorsque le nominal des instruments couverts devient inférieur au notionnel des couvertures, du fait notamment des remboursements anticipés des prêts ou des retraits de dépôts observés et modélisés.

### **COUVERTURE D'UN INVESTISSEMENT NET LIBELLÉ EN DEVISES**

L'investissement net dans une activité à l'étranger est le montant de la participation de l'entité consolidante dans l'actif net de cette activité.

La couverture d'un investissement net libellé en devises a pour objet de protéger l'entité consolidante contre des variations de change d'un investissement dans une entité dont la monnaie fonctionnelle est différente de la monnaie de présentation des comptes consolidés. Ce type de couverture est comptabilisé de la même façon que les couvertures de flux de trésorerie.

Les gains ou pertes latents comptabilisés en capitaux propres sont transférés en résultat lors de la cession (ou de la cession partielle avec perte de contrôle) de tout ou partie de l'investissement net.

Les couvertures de juste valeur correspondent principalement à des swaps de taux d'intérêt assurant une protection contre les variations de juste valeur des instruments à taux fixe imputables à l'évolution des taux de marché. Ces couvertures transforment des actifs ou passifs à taux fixe en éléments à taux variable.

La macrocouverture de juste valeur est utilisée pour la gestion globale du risque de taux notamment pour couvrir :

- les portefeuilles de prêts à taux fixe
- les dépôts à vue

La microcouverture de juste valeur est utilisée notamment pour couvrir :

- un passif à taux fixe
- les titres de la réserve de liquidité à taux fixe et des titres indexés inflation

Les couvertures de flux de trésorerie permettent de figer ou d'encadrer la variabilité des flux de trésorerie liés à des instruments portant intérêt à taux variable. La couverture de flux de trésorerie est également utilisée pour la gestion globale du risque de taux.

Les couvertures de flux de trésorerie sont utilisées notamment pour :

- la couverture de passif à taux variable
- la couverture du risque de variation de valeur des flux futurs variables de la dette



- la macro couverture d'actifs à taux variable

Les principales sources d'inefficacité des couvertures sont liées à :

- l'inefficacité « bi-courbe » : la valorisation des dérivés collatéralisés (faisant l'objet d'appels de marge rémunérés à €STR) est basée sur la courbe d'actualisation €STR, alors que l'évaluation de la composante couverte des éléments couverts en juste valeur est calculée sur une courbe d'actualisation EURIBOR
- la valeur temps des couvertures optionnelles
- la surcouverture dans le cadre des tests d'assiette en macro couverture (montants des notionnels de dérivés de couverture supérieurs au nominal des éléments couverts, notamment dans le cas où les éléments couverts ont fait l'objet de remboursements anticipés plus importants que prévu)
- les ajustements valorisation liés au risque de crédit et au risque de crédit propres sur dérivés (*Credit Value adjustment* et *Debit Value adjustment*)
- des décalages de fixing des flux entre l'élément couvert et sa couverture.

Le montant notionnel des instruments financiers ne constitue qu'une indication du volume de l'activité et ne reflète pas les risques de marché attachés à ces instruments.

	31/12/2025			31/12/2024		
	Notionnel	Juste valeur positive	Juste valeur négative	Notionnel	Juste valeur positive	Juste valeur négative
<i>en milliers d'euros</i>						
Instruments de taux	3 629 041	38 077	76 984	2 662 454	26 857	71 252
<b>Opérations fermes</b>	<b>3 629 041</b>	<b>38 077</b>	<b>76 984</b>	<b>2 662 454</b>	<b>26 857</b>	<b>71 252</b>
Instruments de taux	400 000	21	0	0	0	0
<b>Opérations conditionnelles</b>	<b>400 000</b>	<b>21</b>	<b>0</b>	<b>0</b>	<b>0</b>	<b>0</b>
<b>Couverture de juste valeur</b>	<b>4 029 041</b>	<b>38 098</b>	<b>76 984</b>	<b>2 662 454</b>	<b>26 857</b>	<b>71 252</b>
Instruments de taux	370 745	3 538	1 123	243 000	10 222	1 422
<b>Opérations fermes</b>	<b>370 745</b>	<b>3 538</b>	<b>1 123</b>	<b>243 000</b>	<b>10 222</b>	<b>1 422</b>
<b>Couverture de flux de trésorerie</b>	<b>370 745</b>	<b>3 538</b>	<b>1 123</b>	<b>243 000</b>	<b>10 222</b>	<b>1 422</b>
<b>TOTAL DES INSTRUMENTS DÉRIVÉS DE COUVERTURE</b>	<b>4 399 786</b>	<b>41 636</b>	<b>78 107</b>	<b>2 905 454</b>	<b>37 079</b>	<b>72 674</b>

Tous les instruments dérivés de couverture sont présentés dans le poste « Instruments de dérivés de couverture » à l'actif et au passif du bilan.

Les swaps financiers de devises sont documentés à la fois en couverture de juste valeur de taux et en couverture de flux de trésorerie de change. La juste valeur globale est néanmoins présentée en dérivés de change. Ces dérivés sont présentés en instruments de couverture de flux de trésorerie de change afin de mieux refléter le poids de la composante change (liée à la couverture de flux de trésorerie) dans la juste valeur globale.

#### **Echéancier du notionnel des instruments dérivés de couverture au 31 décembre 2025**

<i>en milliers d'euros</i>	inf à 1 an	de 1 à 5 ans	de 6 à 10 ans	sup à 10 ans
<b>Couverture de taux d'intérêts</b>	<b>443 482</b>	<b>2 634 509</b>	<b>863 643</b>	<b>458 152</b>
Instruments de couverture de flux de trésorerie	10 650	276 600	65 195	18 300
Instruments de couverture de juste valeur	432 832	2 357 909	798 448	439 852
<b>Total</b>	<b>443 482</b>	<b>2 634 509</b>	<b>863 643</b>	<b>458 152</b>

**Éléments couverts***Couverture de juste valeur*

	31/12/2025	
	Couverture du risque de taux	
	Valeur comptable	Réévaluation de la composante couverte <sup>(1)</sup>
<i>en milliers d'euros</i>		
<b>Actifs</b>		
<b>Actifs financiers à la juste valeur par capitaux propres</b>	<b>613 481</b>	<b>44 110</b>
Titres de dette	613 481	44 110
<b>Actifs financiers au coût amorti</b>	<b>2 467 185</b>	<b>565</b>
Prêts ou créances sur la clientèle	2 467 185	565
<b>TOTAL ACTIF COUVERT EN JUSTE VALEUR</b>	<b>3 080 666</b>	<b>44 675</b>
<b>Passifs</b>		
<b>Passifs financiers au coût amorti</b>	<b>567 515</b>	<b>-2 385</b>
Dettes envers les établissements de crédit	125 003	-2 312
Dettes envers la clientèle	435 000	0
Dettes représentées par un titre	7 512	-73
<b>TOTAL PASSIF COUVERT EN JUSTE VALEUR</b>	<b>567 515</b>	<b>-2 385</b>

<sup>(1)</sup> Intérêts courus exclus. La juste valeur des portions couvertes des instruments financiers macro-couverts en juste valeur est comptabilisée dans le poste « Écart de réévaluation des portefeuilles couverts en taux » au bilan.

L'inefficacité de la couverture de la période est présentée en note 4.3 « Gains ou pertes sur actifs financiers et passifs financiers à la juste valeur par résultat » ou en note 4.4 « Gains et pertes comptabilisés directement par capitaux propres » pour les instruments de capitaux propres classés en juste valeur par capitaux propres non recyclables.

	31/12/2024	
	Couverture du risque de taux	
	Valeur comptable	Réévaluation de la composante couverte <sup>(1)</sup>
<i>en milliers d'euros</i>		
<b>ACTIF</b>		
<b>Actifs financiers à la juste valeur par capitaux propres</b>	<b>549 680</b>	<b>35 235</b>
Titres de dette	549 680	35 235
<b>Actifs financiers au coût amorti</b>	<b>1 710 607</b>	<b>1 020</b>
Prêts ou créances sur la clientèle	1 710 607	1 020
<b>TOTAL ACTIF COUVERT EN JUSTE VALEUR</b>	<b>2 260 287</b>	<b>36 255</b>
<b>PASSIF</b>		
<b>Passifs financiers au coût amorti</b>	<b>560 975</b>	<b>-537</b>
Dettes envers les établissements de crédit	228 097	-835
Dettes envers la clientèle	325 000	0
Dettes représentées par un titre	7 878	298
<b>TOTAL PASSIF COUVERT EN JUSTE VALEUR</b>	<b>560 975</b>	<b>-537</b>

<sup>(1)</sup> Intérêts courus exclus. La juste valeur des portions couvertes des instruments financiers macro-couverts en juste valeur est comptabilisée dans le poste « Écart de réévaluation des portefeuilles couverts en taux » au bilan.

*Couverture de flux de trésorerie*

	31/12/2025		
	Juste valeur du dérivé de couverture	Dont partie efficace des couvertures non échues (1)	Juste valeur de l'élément couvert (dérivé hypothétique)
<i>en milliers d'euros</i>			
Couverture de risque de taux	2 415	2 415	-2 602
<b>Total - Couverture de flux de trésorerie</b>	<b>2 415</b>	<b>2 415</b>	<b>-2 602</b>

(1) Reconnus en autres éléments comptabilisés en capitaux propres ou en résultat pour la partie recyclée en symétrie à l'élément couvert

L'inefficacité de la couverture est comptabilisée dans le compte de résultat dans le poste « Gains ou pertes sur actifs financiers et passifs financiers à la juste valeur par résultat » en note 4.3.

La réserve « Couverture de flux de trésorerie » correspond à la partie efficace des couvertures non échues et le solde des couvertures échues restant à étaler, avant impôt, y compris la part des participations ne donnant pas le contrôle.

Le recyclage en résultat de la réserve « Couverture de flux de trésorerie » est inclus soit dans la marge nette d'intérêt soit dans le résultat de décomptabilisation de l'élément couvert par symétrie avec le poste impacté par l'élément couvert.

	31/12/2024		
	Juste valeur du dérivé de couverture	Dont partie efficace des couvertures non échues (1)	Juste valeur de l'élément couvert (dérivé hypothétique)
<i>en milliers d'euros</i>			
Couverture de risque de taux	8 800	8 800	-8 273
<b>Total - Couverture de flux de trésorerie</b>	<b>8 800</b>	<b>8 800</b>	<b>-8 273</b>

(1) Reconnus en autres éléments comptabilisés en capitaux propres ou en résultat pour la partie recyclée en symétrie à l'élément couvert

**Couverture de flux de trésorerie - Analyse des autres éléments comptabilisés en capitaux propres**

	01/01/2025	Variation de la part efficace	Reclassement en résultat de part efficace	31/12/2025
<i>en milliers d'euros</i>				
Montant des capitaux propres pour les opérations en CFH	8 273	-5 671	0	2 602
dont couverture de taux	8 273	-5 671	0	2 602
<b>Total</b>	<b>8 273</b>	<b>-5 671</b>	<b>0</b>	<b>2 602</b>

	01/01/2024	Variation de la part efficace	Reclassement en résultat de part efficace	31/12/2024
<i>en milliers d'euros</i>				
Montant des capitaux propres pour les opérations en CFH	7 428	837	8	8 273
dont couverture de taux	7 428	837	0	8 273
<b>Total</b>	<b>7 428</b>	<b>837</b>	<b>8</b>	<b>8 273</b>

**5.4 ACTIFS FINANCIERS A LA JUSTE VALEUR PAR CAPITAUX PROPRES****Principes comptables**

Les actifs financiers à la juste valeur par capitaux propres sont initialement comptabilisés pour leur juste valeur augmentée des frais de transaction.

• Instruments de dettes évalués à la juste valeur par capitaux propres recyclables

En date d'arrêté, ils sont évalués à leur juste valeur et les variations de juste valeur (pied de coupon) sont enregistrées en gains et pertes comptabilisés directement en capitaux propres recyclables (les actifs en devises étant monétaires, les variations de juste valeur pour la composante change affectent le résultat). Les principes de détermination de la juste valeur sont décrits en note 9.

Ces instruments sont soumis aux exigences d'IFRS 9 en matière de dépréciation. Les informations relatives au risque de crédit sont présentées en note 7.1. En cas de cession, ces variations de juste valeur sont transférées en résultat.

Les revenus courus ou acquis sur les instruments de dettes sont enregistrés dans le poste « Produits d'intérêts et assimilés » selon la méthode du taux d'intérêt effectif (TIE). Cette méthode est décrite dans la note 5.5 – Actifs au coût amorti.

• Instruments de capitaux propres évalués à la juste valeur par capitaux propres non recyclables

En date d'arrêté, ils sont évalués à leur juste valeur et les variations de juste valeur sont enregistrées en gains et pertes comptabilisés directement en capitaux propres non recyclables (les actifs en devise étant non monétaires, les variations de juste valeur pour la composante change n'affectent pas le résultat). Les principes de détermination de la juste valeur sont décrits en note 9.

La désignation à la juste valeur par capitaux propres non recyclables est une option irrévocable qui s'applique instrument par instrument uniquement aux instruments de capitaux propres non détenus à des fins de transaction. Les pertes de valeur latentes et réalisées restent constatées en capitaux propres sans jamais affecter le résultat. Ces actifs financiers ne font pas l'objet de dépréciation.

En cas de cession, ces variations de juste valeur ne sont pas transférées en résultat mais directement dans le poste réserves consolidées en capitaux propres.

Seuls les dividendes affectent le résultat dès lors qu'ils correspondent à un retour sur l'investissement. Ils sont enregistrés dans le poste « Gains ou pertes nets des instruments financiers à la juste valeur par capitaux propres » (note 4.4).

	31/12/2025			31/12/2024		
	Instruments financiers de dettes basiques détenus dans un modèle de collecte et de vente	Instruments de capitaux propres désignés à la juste valeur par capitaux propres	Total	Instruments financiers de dettes basiques détenus dans un modèle de collecte et de vente	Instruments de capitaux propres désignés à la juste valeur par capitaux propres	Total
<i>en milliers d'euros</i>						
Titres de dettes	765 800	///	<b>765 800</b>	695 678	///	<b>695 678</b>
Titres de participation	///	576 167	<b>576 167</b>	///	485 362	<b>485 362</b>
Action et autres titres de capitaux propres	///	123 896	<b>123 896</b>	///	140 551	<b>140 551</b>
<b>Juste valeur des actifs financiers à la juste valeur par capitaux propres</b>	<b>765 800</b>	<b>700 063</b>	<b>1 465 863</b>	<b>695 678</b>	<b>625 913</b>	<b>1 321 591</b>
dont d'épréciations pour pertes de crédit attendues <sup>(1)</sup>	-13	///	<b>-13</b>	-64	///	<b>-64</b>
dont gains et pertes comptabilisés directement en capitaux propres sur actifs financiers à la juste valeur par capitaux propres (avant impôt)	-43 700	-101 519	<b>-145 219</b>	-60 707	-162 145	<b>-222 852</b>

<sup>(1)</sup> Détail présenté dans la note 7.1.2.2.

Au 31 décembre 2025, les gains et pertes comptabilisés directement en capitaux propres incluent plus particulièrement la réévaluation des titres à la juste valeur par capitaux propres non recyclables -101 519 milliers d'euros (dont principalement la réévaluation des titres de participation BPCE de -103 824 milliers d'euros) et des titres à la juste valeur par capitaux propres recyclables -43 700 milliers d'euros (dont principalement les effets publics pour -36 973 milliers d'euros et les obligations pour -6 740 milliers d'euros).

**Instruments de capitaux propres désignés comme étant à la juste valeur par capitaux propres**

**Principes comptables**

Les instruments de capitaux propres désignés comme étant à la juste valeur par capitaux propres peuvent être :

- des titres de participation ;
- des actions et autres titres de capitaux propres.

Lors de la comptabilisation initiale, les instruments de capitaux propres désignés comme étant à la juste valeur par capitaux propres sont évalués à la juste valeur majorée des coûts de transaction. Lors des arrêts suivants, les variations de juste valeur de l'instrument sont comptabilisées en capitaux propres (OCI).  
Les variations de juste valeur ainsi accumulées en capitaux propres ne seront pas reclassées en résultat au cours d'exercices ultérieurs (OCI non recyclables).

Seuls les dividendes sont comptabilisés en résultat lorsque les conditions sont remplies.

	31/12/2025		31/12/2024	
	Juste valeur	Dividendes comptabilisés sur la période	Juste valeur	Dividendes comptabilisés sur la période
		Instruments de capitaux propres détenus à la fin de la période		Instruments de capitaux propres détenus à la fin de la période
<i>en milliers d'euros</i>				
Titres de participations	576 167	26 258	485 362	24 850
Actions et autres titres de capitaux propres	123 896	4 858	140 551	6 103
<b>TOTAL</b>	<b>700 063</b>	<b>31 116</b>	<b>625 913</b>	<b>30 953</b>

Les titres de participation comprennent les participations stratégiques, les entités « outils » (l'informatique par exemple) et certains titres de capital investissement à long terme. Ces titres de participation n'ayant pas vocation à être cédés, un classement en instruments de capitaux propres désignés comme étant à la juste valeur par capitaux propres est adapté à cette nature de participation.

Le montant cumulé des variations de juste valeur reclassé dans la composante "Réserves consolidées" durant la période concerne l'opération de fusion entre BPCE ACHATS et BPCE SERVICES et s'élève à 29 milliers d'euros au 31 décembre 2025.

## 5.5 ACTIFS AU COUT AMORTI

### Principes comptables

Les actifs au coût amorti sont des actifs financiers basiques détenus dans un modèle de collecte. La grande majorité des crédits accordés par le groupe est classée dans cette catégorie. Les informations relatives au risque de crédit sont présentées en note 7.1.

Les actifs financiers au coût amorti incluent les prêts et créances consentis aux établissements de crédit et à la clientèle ainsi que les titres au coût amorti tels que les effets publics ou les obligations.

Les prêts et créances sont enregistrés initialement à leur juste valeur augmentée des coûts et diminuée des produits directement attribuables, selon le cas, à la mise en place du crédit ou à l'émission.

Lorsque les prêts sont octroyés à des conditions inférieures aux conditions de marché, une décote correspondant à l'écart entre la valeur nominale du prêt et la somme des flux de trésorerie futurs, actualisés au taux de marché, est comptabilisée en diminution de la valeur nominale du prêt. Le taux de marché est le taux qui est pratiqué par la grande majorité des établissements de la place à un moment donné, pour des instruments et des contreparties ayant des caractéristiques similaires.

Lors des arrêts ultérieurs, ces actifs financiers sont évalués au coût amorti selon la méthode du Taux d'Intérêt Effectif (TIE).

Le TIE est le taux qui actualise les flux de trésorerie futurs à la valeur comptable initiale du prêt. Ce taux inclut les décotes, constatées lorsque les prêts sont octroyés à des conditions inférieures aux conditions de marché, ainsi que les produits et coûts externes de transaction directement liés à la mise en place des prêts et analysés comme un ajustement du rendement effectif du prêt. Aucun coût interne n'est pris en compte dans le calcul du coût amorti.

#### Prêts garantis par l'Etat

Le prêt garanti par l'Etat (PGE) est un dispositif de soutien mis en place en application de l'article 6 de la loi n°2020-289 du 23 mars 2020 de finances rectificative pour 2020 et de l'arrêté du Ministre de l'Economie et des Finances du 23 mars 2020 accordant la garantie de l'Etat aux établissements de crédit et sociétés de financement à partir du 16 mars 2020 afin de répondre aux besoins de trésorerie des sociétés impactées par la crise sanitaire Covid-19. Le PGE doit répondre aux critères d'éligibilité communs à tous les établissements distribuant ce prêt définis par la loi. Le dispositif a pris fin au 30 juin 2022.

Le PGE est un prêt de trésorerie d'une durée d'un an qui comporte un différé d'amortissement sur cette durée. Les sociétés bénéficiaires pourront décider, à l'issue de la première année, d'amortir le PGE sur une durée d'une à cinq années supplémentaires ou de commencer l'amortissement du capital seulement à partir de la deuxième année de la période d'amortissement en ne réglant que les intérêts et le coût de la garantie de l'Etat.

Pour les sociétés éligibles, le montant du PGE est plafonné, dans le cas général (hors entreprises innovantes et de création récente, et hors PGE Saison pour notre clientèle de Tourisme / Hôtellerie / Restauration par exemple), à 25 % du chiffre d'affaires de la société. Le PGE bénéficie d'une garantie de l'Etat à hauteur de 70 à 90 % selon la taille de l'entreprise, les banques conservant ainsi la part du risque résiduel. La garantie de l'Etat couvre un pourcentage du montant restant dû de la créance (capital, intérêts et accessoires) jusqu'à la échéance de son terme. La garantie de l'Etat pourra être appelée avant la échéance du terme en présence d'un évènement de crédit.

La pénalité de remboursement anticipé est fixée au contrat et de manière raisonnable (2 % du capital restant dû pendant la période initiale du prêt, de 3 à 6 % du capital restant dû pendant la période d'amortissement du prêt). Les conditions de prorogation ne sont pas fixées par anticipation mais établies deux à trois mois avant l'échéance de l'option de prorogation, en fonction des conditions de marché.

Les PGE ne peuvent pas être couverts par une autre sûreté ou garantie que celle de l'Etat sauf lorsqu'ils sont octroyés dans le cadre d'un arrêté du Ministre de l'Economie et des Finances. Il est admis que le professionnel ou le dirigeant puisse demander ou se voir proposer, la souscription d'une assurance décès mais pas se la faire imposer.

Compte-tenu de ces caractéristiques, les PGE répondent aux critères de prêts basiques (cf. note 2.5.1). Ils sont comptabilisés dans la catégorie « coût amorti » puisqu'ils sont détenus dans un modèle de gestion de collecte dont l'objectif est de détenir les prêts pour en collecter les flux de trésorerie (cf. note 2.5.1). Lors des arrêts ultérieurs, ils seront évalués au coût amorti selon la méthode du taux d'intérêt effectif.

Concernant la garantie de l'Etat, elle est considérée comme faisant partie intégrante des termes du contrat et est prise en compte dans le calcul des dépréciations pour pertes de crédit attendues. La commission de garantie payée à l'octroi du crédit par le Groupe BPCE à l'Etat est comptabilisée en résultat de manière étalée sur la durée initiale du PGE selon la méthode du Taux d'Intérêt Effectif (TIE). L'impact est présenté au sein de la marge nette d'intérêt.

Un PGE octroyé à une contrepartie considérée douteuse à l'initiation (Statut 3) est classé en POCI (*Purchased or Originated Credit Impaired*).

Toutefois, l'octroi d'un PGE à une contrepartie donnée ne constitue pas à lui seul un critère de dégradation du risque, devant conduire à un passage en Statut 2 ou 3 des autres encours de cette contrepartie.

Le PGE Résilience, ouvert au 6 avril 2022, est un complément de PGE pour les entreprises impactées par les conséquences du conflit en Ukraine (notamment pour des entreprises qui seraient au - ou proches du - plafond des 25% du PGE). Le plafond autorisé est de 15% du chiffre d'affaires moyen des trois derniers exercices comptables, ou les deux derniers exercices si elles ne disposent que de deux exercices comptables ou le dernier exercice si elles ne disposent que d'un exercice comptable, ou calculé comme le chiffre d'affaires annualisé par projection linéaire à partir du chiffre d'affaires réalisé à date si elles ne disposent d'aucun exercice comptable clos. Hormis pour son montant, soumis au nouveau plafond de 15% du chiffre d'affaires, ce PGE complémentaire prend la même forme que les PGE instaurés au début de la crise sanitaire : même durée maximale (jusqu'à 6 ans), même période minimale de franchise de remboursement (12 mois), même quotité garantie et prime de garantie. Ce PGE Résilience est entièrement cumulable avec le ou les PGE éventuellement obtenu(s) ou à obtenir initialement jusqu'au 30 juin 2022. Ce dispositif a pris fin au 31 décembre 2023.

#### Renégociations et restructurations

Lorsque des contrats font l'objet de modifications, la norme IFRS 9 requiert l'identification des actifs financiers renégociés, restructurés ou réaménagés en présence ou non de difficultés financières et ne donnant pas lieu à décomptabilisation. Le profit ou la perte résultant de la modification d'un contrat est comptabilisé en résultat en cas de modification. La valeur comptable brute de l'actif financier est alors recalculée pour être égale à la valeur actualisée, au taux d'intérêt effectif initial, des flux de trésorerie contractuels renégociés ou modifiés. Une analyse du caractère substantiel des modifications est cependant à mener au cas par cas.

Les encours « restructurés » correspondent aux financements ayant fait l'objet d'aménagements constituant une concession lorsque ces aménagements sont conclus avec des débiteurs faisant face ou sur le point de faire face à des difficultés financières. Les encours « restructurés » résultent donc de la combinaison d'une concession et de difficultés financières.

Les aménagements visés par les « restructurations » doivent apporter une situation plus avantageuse au débiteur (ex : suspension d'échéance d'intérêt ou de principal, prorogation d'échéance, etc.) et sont matérialisés par la mise en place d'avenants modifiant les termes d'un contrat existant ou par le refinancement total ou partiel d'un prêt existant.

La difficulté financière est déterminée en observant un certain nombre de critères tels que l'existence d'impayés de plus de 30 jours ou la présence d'une note sensible. La mise en place d'une « restructuration » n'implique pas nécessairement le classement de la contrepartie concernée par le réaménagement dans la catégorie des

défauts bâlois. Le classement en défaut de la contrepartie dépend du résultat du test de viabilité réalisé lors de la restructuration de la contrepartie.

En cas de restructuration suite à un événement générateur de pertes de crédit avéré, le prêt est considéré comme un encours déprécié (au Statut 3) et fait l'objet d'une décote d'un montant égal à l'écart entre l'actualisation des flux contractuels initialement attendus et l'actualisation des flux futurs attendus de capital et d'intérêt suite à la restructuration. Le taux d'actualisation retenu est le taux d'intérêt effectif initial. Cette décote est inscrite au résultat dans le poste « Coût du risque de crédit » et au bilan en diminution de l'encours correspondant. Elle est rapportée au compte de résultat dans la marge d'intérêt selon un mode actuariel sur la durée du prêt. En l'absence de significativité de la décote, le TIE du prêt restructuré est ajusté et aucune décote n'est constatée.

Le prêt restructuré est réinscrit en encours sain (non déprécié, au Statut 1 ou au Statut 2) quand il n'y a plus d'incertitude sur la capacité de l'emprunteur à honorer ses engagements.

Lorsque la restructuration est substantielle (par exemple la conversion en tout ou partie d'un prêt en un instrument de capitaux propres), les nouveaux instruments sont comptabilisés à leur juste valeur. La différence entre la valeur comptable du prêt (ou de la partie du prêt) décomptabilisé(e) et la juste valeur des actifs reçus en échange est inscrite en résultat dans le poste « Coût du risque de crédit ». La dépréciation éventuelle précédemment constituée sur le prêt est ajustée. Elle est entièrement reprise en cas de conversion totale du prêt en nouveaux actifs.

Les moratoires accordés de manière générale aux entreprises et visant à répondre à des difficultés de trésorerie temporaires liées à la crise du Covid-19, sont venus modifier les échéanciers de remboursement de ces créances sans en modifier substantiellement leurs caractéristiques. Ces créances sont donc modifiées sans être décomptabilisées. De plus, l'octroi de cet aménagement ne constitue pas en lui-même un indicateur de difficulté financière desdites entreprises.

#### Frais et commissions

Les coûts directement attribuables à la mise en place des prêts sont des coûts externes qui consistent essentiellement en commissions versées à des tiers telles que les commissions aux apporteurs d'affaires.

Les produits directement attribuables à l'émission des nouveaux prêts sont principalement composés des frais de dossier facturés aux clients, des refacturations de coûts et des commissions d'engagement de financement (s'il est plus probable qu'improbable que le prêt se dénoue). Les commissions perçues sur des engagements de financement qui ne donneront pas lieu à tirage sont étalées de manière linéaire sur la durée de l'engagement.

Les charges et produits relatifs à des prêts d'une durée initiale inférieure à un an sont étalés *pro rata temporis* sans recalcul du TIE. Pour les prêts à taux variable ou révisable, le TIE est recalculé à chaque refixation du taux.

#### Date d'enregistrement

Les titres sont inscrits au bilan à la date de règlement-livraison.

Les opérations de cession temporaire de titre sont également comptabilisées en date de règlement livraison.

En cas de cession partielle d'une ligne de titres, la méthode « premier entré, premier sorti » est retenue, sauf cas particuliers.

Pour les opérations de prise en pension, un engagement de financement donné est comptabilisé entre la date de transaction et la date de règlement livraison.

### **5.5.1 Titres au coût amorti**

<i>en milliers d'euros</i>	<b>31/12/2025</b>	<b>31/12/2024</b>
Effets publics et valeurs assimilées	68 478	68 178
Obligations et autres titres de dettes	180 530	130 410
Dépréciations pour pertes de crédit attendues	-70	-13
<b>TOTAL DES TITRES AU COUT AMORTI</b>	<b>248 938</b>	<b>198 575</b>

La juste valeur des titres au coût amorti est présentée en note 9.

La segmentation des encours et des dépréciations pour pertes de crédit par statut est présentée dans la note 7.1.

**5.5.2 Prêts et créances sur les établissements de crédit et assimilés au coût amorti**

<i>en milliers d'euros</i>	<b>31/12/2025</b>	<b>31/12/2024</b>
Comptes ordinaires débiteurs	350 563	507 363
Comptes et prêts <sup>(1)</sup>	7 199 997	6 090 083
Dépôts de garantie versés	41 600	43 100
Dépréciations pour pertes de crédit attendues	0	-1
<b>TOTAL</b>	<b>7 592 160</b>	<b>6 640 545</b>

<sup>(1)</sup> Les fonds du Livret A, du LDD et du LEP centralisés à la Caisse des Dépôts et Consignations et présentés sur la ligne « Comptes et prêts » s'élèvent à 3 838 406 milliers d'euros au 31 décembre 2025 contre 3 773 263 milliers d'euros au 31 décembre 2024.

La juste valeur des prêts et créances sur établissement de crédit et assimilés est présentée en note 9.

La segmentation des encours et des dépréciations pour pertes de crédit par statut est présentée dans la note 7.1.

Les créances sur opérations avec le réseau s'élèvent à 3 711 367 milliers d'euros au 31 décembre 2025 (2 887 153 milliers d'euros au 31 décembre 2024).

**5.5.3 Prêts et créances sur la clientèle au coût amorti**

<i>en milliers d'euros</i>	<b>31/12/2025</b>	<b>31/12/2024</b>
<b>Comptes ordinaires débiteurs</b>	<b>169 784</b>	<b>131 250</b>
<b>Autres concours à la clientèle</b>	<b>16 133 876</b>	<b>15 753 090</b>
-Prêts à la clientèle financière	124 587	76 246
-Crédits de trésorerie <sup>(1)</sup>	1 481 635	1 500 660
-Crédits à l'équipement	5 016 045	4 908 704
-Crédits au logement	9 409 283	9 183 440
-Crédits à l'exportation	838	349
-Prêts subordonnés	11 344	11 556
-Autres crédits	90 144	72 135
<b>Autres prêts ou créances sur la clientèle</b>	<b>59</b>	<b>54</b>
<b>Dépôts de garantie versés</b>	<b>789</b>	<b>1 800</b>
<b>Prêts et créances bruts sur la clientèle</b>	<b>16 304 508</b>	<b>15 886 194</b>
Dépréciations pour pertes de crédit attendues	-237 285	-207 279
<b>TOTAL</b>	<b>16 067 223</b>	<b>15 678 915</b>

<sup>(1)</sup> Les prêts garantis par l'Etat (PGE) sont présentés au sein des crédits de trésorerie et s'élèvent à 82 millions d'euros au 31 décembre 2025 contre 135 millions d'euros au 31 décembre 2024.

La juste valeur des prêts et créances sur la clientèle est présentée en note 9.

La segmentation des encours et des dépréciations pour pertes de crédit par statut est présentée dans la note 7.1.

**5.6 COMPTES DE REGULARISATION ET ACTIFS DIVERS**

<i>en milliers d'euros</i>	<b>31/12/2025</b>	<b>31/12/2024</b>
Comptes d'encaissement	22 792	23 859
Charges constatées d'avance	1 033	42
Produits à recevoir	28 203	28 775
Autres comptes de régularisation	45 453	33 825
<b>Comptes de régularisation - actif</b>	<b>97 481</b>	<b>86 501</b>
Comptes de règlement débiteurs sur opérations sur titres	3	0



Débiteurs divers	64 893	64 410
<b>Actifs divers</b>	<b>64 896</b>	<b>64 410</b>
<b>TOTAL DES COMPTES DE RÉGULARISATION ET ACTIFS DIVERS</b>	<b>162 377</b>	<b>150 911</b>

## 5.7 IMMEUBLES DE PLACEMENT

### Principes comptables

Conformément à la norme IAS 40, les immeubles de placement sont des biens immobiliers détenus dans le but d'en retirer des loyers et de valoriser le capital investi.

Le traitement comptable des immeubles de placement est identique à celui des immobilisations corporelles pour les entités du groupe à l'exception de certaines entités d'assurance qui comptabilisent leurs immeubles représentatifs de placements d'assurance à la juste valeur avec constatation de la variation en résultat. La juste valeur est le résultat d'une approche multicritères par capitalisation des loyers au taux du marché et comparaison avec le marché des transactions.

La juste valeur des immeubles de placement du groupe est communiquée à partir des résultats d'expertises régulières sauf cas particulier affectant significativement la valeur du bien.

Les biens immobiliers en location simple peuvent avoir une valeur résiduelle venant en déduction de la base amortissable.

Les plus ou moins-values de cession d'immeubles de placement sont inscrites en résultat sur la ligne « Produits ou charges nets des autres activités » à l'exception des activités d'assurance classées en « Produits des activités d'assurance ».

	31/12/2025			31/12/2024		
	Valeur brute	Cumul des amortissements et pertes de valeur	Valeur nette	Valeur brute	Cumul des amortissements et pertes de valeur	Valeur nette
<i>en milliers d'euros</i>						
Immeubles comptabilisés au coût historique	3 648	-1 434	2 214	5 168	-2 945	2 223
<b>TOTAL DES IMMEUBLES DE PLACEMENT</b>	<b>3 648</b>	<b>-1 434</b>	<b>2 214</b>	<b>5 168</b>	<b>-2 945</b>	<b>2 223</b>

La juste valeur des immeubles de placement s'élève à 2 214 milliers d'euros au 31 décembre 2025 (2 223 milliers d'euros au 31 décembre 2024).

La juste valeur des immeubles de placement est classée en niveau 3 dans la hiérarchie des justes valeurs de la norme IFRS 13.

## 5.8 IMMOBILISATIONS

### Principes comptables

Ce poste comprend les immobilisations corporelles d'exploitation, les biens mobiliers acquis en vue de la location simple et les biens mobiliers temporairement non loués dans le cadre d'un contrat de location-financement. Les parts de SCI sont traitées comme des immobilisations corporelles.

Conformément aux normes IAS 16 et IAS 38, une immobilisation corporelle ou incorporelle est comptabilisée en tant qu'actif si :

- il est probable que les avantages économiques futurs associés à cet actif iront à l'entreprise ;
- le coût de cet actif peut être évalué de manière fiable.

Les immobilisations d'exploitation sont enregistrées pour leur coût d'acquisition éventuellement augmenté des frais d'acquisition qui leur sont directement attribuables. Les logiciels créés, lorsqu'ils remplissent les critères d'immobilisation, sont comptabilisés à leur coût de production, incluant les dépenses externes et les frais de personnel directement affectables au projet.

La méthode de comptabilisation des actifs par composants est appliquée à l'ensemble des constructions.

Après comptabilisation initiale, les immobilisations sont évaluées à leur coût diminué du cumul des amortissements et des pertes de valeur. La base amortissable tient compte de la valeur résiduelle, lorsque celle-ci est mesurable et significative.

Les immobilisations sont amorties en fonction de la durée de consommation des avantages économiques attendus, qui correspond en général à la durée de vie du bien. Lorsqu'un ou plusieurs composants d'une immobilisation ont une utilisation différente ou procurent des avantages économiques différents, ces composants sont amortis sur leur propre durée d'utilité.

Les durées d'amortissement suivantes ont été retenues pour les Caisses d'Épargne

- constructions : 20 à 30 ans ;
- aménagements : 5 à 20 ans ;
- mobiliers et matériels spécialisés : 4 à 10 ans ;
- matériels informatiques : 3 à 5 ans ;
- logiciels : maximum 5 ans.

Pour les autres catégories d'immobilisations corporelles, la durée d'utilité se situe en général dans une fourchette de 5 à 10 ans.

Les immobilisations font l'objet d'un test de dépréciation lorsqu'à la date de clôture d'éventuels indices de pertes de valeur sont identifiés. Dans l'affirmative, la nouvelle valeur recouvrable de l'actif est comparée à la valeur nette comptable de l'immobilisation. En cas de perte de valeur, une dépréciation est constatée en résultat.

Cette dépréciation est reprise en cas de modification de la valeur recouvrable ou de disparition des indices de perte de valeur.

Les actifs donnés en location simple sont présentés à l'actif du bilan parmi les immobilisations corporelles lorsqu'il s'agit de biens mobiliers.

	31/12/2025			31/12/2024		
	Valeur brute	Cumul des amortissements et pertes de valeur	Valeur nette	Valeur brute	Cumul des amortissements et pertes de valeur	Valeur nette
<i>en milliers d'euros</i>						
<b>Immobilisations corporelles</b>	<b>216 042</b>	<b>-140 775</b>	<b>75 267</b>	<b>215 793</b>	<b>-142 804</b>	<b>72 989</b>
Biens immobiliers	104 079	-51 506	52 573	103 617	-51 941	51 676
Biens mobiliers	111 963	-89 269	22 694	112 176	-90 863	21 313
<b>Droits d'utilisation au titre de contrats de location</b>	<b>30 701</b>	<b>-18 415</b>	<b>12 286</b>	<b>19 608</b>	<b>-11 531</b>	<b>8 077</b>
Biens immobiliers	30 077	-17 983	12 094	18 844	-11 223	7 621
<i>dont contractés sur la période</i>	290	-29	261	1 422	-116	1 306
Biens mobiliers	624	-432	192	764	-308	456
<i>dont contractés sur la période</i>	4	-1	3	0	0	0
<b>TOTAL DES IMMOBILISATIONS CORPORELLES</b>	<b>246 743</b>	<b>-159 190</b>	<b>87 553</b>	<b>235 401</b>	<b>-154 335</b>	<b>81 066</b>
<b>Immobilisations incorporelles</b>	<b>2 828</b>	<b>-2 805</b>	<b>23</b>	<b>2 835</b>	<b>-2 721</b>	<b>114</b>
Logiciels	2 828	-2 805	23	2 835	-2 721	114
<b>TOTAL DES IMMOBILISATIONS INCORPORELLES</b>	<b>2 828</b>	<b>-2 805</b>	<b>23</b>	<b>2 835</b>	<b>-2 721</b>	<b>114</b>

## 5.9 DETTES REPRESENTÉES PAR UN TITRE

### Principes comptables

Les dettes émises qui ne sont pas classées comme des passifs financiers évalués à la juste valeur par résultat ni comme des capitaux propres sont initialement comptabilisées à leur juste valeur diminuée des frais de transaction, et sont évaluées en date de clôture selon la méthode du coût amorti en utilisant la méthode du TIE.

Ces instruments sont enregistrés au bilan en dettes envers les établissements de crédit, dettes envers la clientèle et dettes représentées par un titre.

Les dettes représentées par un titre sont ventilées selon la nature de leur support, à l'exclusion des titres subordonnés classés au poste « Dettes subordonnées ».

Les titres sont inscrits au bilan à la date de règlement-livraison.

En cas de cession partielle d'une ligne de titres, la méthode « premier entré, premier sorti » est retenue, sauf cas particuliers.

Une catégorie de passifs éligibles au numérateur du TLAC (exigence en Total Loss Absorbing Capacity) a été introduite par la loi française et désignée communément « senior non préférée ». Ces passifs ont un rang intermédiaire entre celui des fonds propres et des autres dettes dites « senior préférées ».

<i>en milliers d'euros</i>	31/12/2025	31/12/2024
Emprunts obligataires	337 697	257 499
Titres du marché interbancaire et titres de créances négociables	107 170	78 202
<b>Total</b>	<b>444 867</b>	<b>335 701</b>
Dettes rattachées	2 603	2 140
<b>TOTAL DES DETTES REPRÉSENTÉES PAR UN TITRE</b>	<b>447 470</b>	<b>337 841</b>

La juste valeur des dettes représentées par un titre est présentée en note 9.

## 5.10 DETTES ENVERS LES ÉTABLISSEMENTS DE CRÉDIT ET ASSIMILÉS ET ENVERS LA CLIENTÈLE

### Principes comptables

Les dettes, qui ne sont pas classées comme des passifs financiers évalués à la juste valeur par résultat ni comme des capitaux propres, sont enregistrées au bilan en « Dettes envers les établissements de crédit » ou en « Dettes envers la clientèle ».

Ces dettes émises sont initialement comptabilisées à leur juste valeur diminuée des frais de transaction, et sont évaluées en date de clôture selon la méthode du coût amorti en utilisant la méthode du TIE.

Ces instruments sont enregistrés au bilan en dettes envers les établissements de crédit, dettes envers la clientèle et dettes représentées par un titre (note 5.11).

Les opérations de cession temporaire de titre sont comptabilisées en date de règlement livraison.

Pour les opérations de mise en pension de titres, un engagement de financement reçu est comptabilisé entre la date de transaction et la date de règlement livraison lorsque ces opérations sont comptabilisées en « Dettes ».

Les opérations de refinancement à long terme (TLTRO3) auprès de la BCE ont été remboursées en totalité fin mars 2024.

### 5.10.1 Dettes envers les établissements de crédit et assimilés

<i>en milliers d'euros</i>	31/12/2025	31/12/2024
Comptes à vue	6 770	4 850
Dettes rattachées	0	17
<b>Dettes à vue envers les établissements de crédit et assimilés</b>	<b>6 770</b>	<b>4 867</b>
Emprunts et comptes à terme	7 611 573	6 302 410
Dettes rattachées	63 189	52 447
<b>Dettes à termes envers les établissements de crédit et assimilés</b>	<b>7 674 762</b>	<b>6 354 857</b>
<b>Dépôts de garantie reçus</b>	<b>28 802</b>	<b>26 980</b>
<b>TOTAL DES DETTES ENVERS LES ÉTABLISSEMENTS DE CRÉDIT ET ASSIMILÉS</b>	<b>7 710 334</b>	<b>6 386 704</b>

La juste valeur des dettes envers les établissements de crédit et assimilés est présentée en note 9.

Les dettes sur opérations avec le réseau s'élèvent à 6 678 311 milliers d'euros au 31 décembre 2025 (5 360 614 milliers d'euros au 31 décembre 2024).

L'augmentation des opérations avec le réseau en 2025 est liée à l'optimisation de la circulation de liquidité réglementaire au sein du groupe par l'organe central.

### 5.10.2 Dettes envers la clientèle

<i>en milliers d'euros</i>	31/12/2025	31/12/2024
<b>Comptes ordinaires créditeurs</b>	<b>4 039 199</b>	<b>4 078 878</b>
Livret A	4 827 790	4 841 910
Plans et comptes épargne-logement	1 983 912	2 153 246
Autres comptes d'épargne à régime spécial	2 883 396	2 801 915
Dettes rattachées	4	4
<b>Comptes d'épargne à régime spécial</b>	<b>9 695 102</b>	<b>9 797 075</b>
Comptes et emprunts à vue	6 959	8 189
Comptes et emprunts à terme	1 778 699	1 692 173
Dettes rattachées	62 324	42 447
<b>Autres comptes de la clientèle</b>	<b>1 847 982</b>	<b>1 742 809</b>
<b>TOTAL DES DETTES ENVERS LA CLIENTÈLE</b>	<b>15 582 283</b>	<b>15 618 762</b>

La juste valeur des dettes envers la clientèle est présentée en note 9.

### 5.11 COMPTES DE REGULARISATION ET PASSIFS DIVERS

<i>en milliers d'euros</i>	31/12/2025	31/12/2024
Comptes d'encaissement	69 530	46 706
Produits constatés d'avance	312	567
Charges à payer	21 180	35 998
Autres comptes de régularisation créditeurs	7 447	15 751
<b>Comptes de régularisation - passif</b>	<b>98 469</b>	<b>99 022</b>
Comptes de règlement créditeurs sur opérations sur titres	9 844	11 176
Créditeurs divers (1)	62 693	48 288
Passifs locatifs	8 747	4 697
<b>Passifs divers</b>	<b>81 284</b>	<b>64 161</b>
<b>TOTAL DES COMPTES DE RÉGULARISATION ET PASSIFS DIVERS</b>	<b>179 753</b>	<b>163 183</b>

<sup>(1)</sup> Les 62 693 milliers d'euros indiqués en créditeurs divers sont composés principalement de dettes sociales et fiscales pour 23 598 milliers d'euros et de primes d'assurance sur prêts pour 16 765 milliers d'euros.

### 5.12 PROVISIONS

#### Principes comptables

Les provisions autres que celles relatives aux engagements sociaux et assimilés, aux provisions épargne-logement, aux risques d'exécution des engagements par signature et aux contrats d'assurance concernent essentiellement les litiges, amendes, risques fiscaux (autres que l'impôt sur le résultat) et restructurations.

Les provisions sont des passifs dont l'échéance ou le montant est incertain. Une provision doit être comptabilisée lorsqu'il existe une obligation actuelle (juridique ou implicite) résultant d'événements passés, dont il est probable que le règlement nécessitera une sortie de ressources, et dont le montant peut être estimé de manière fiable.

Le montant comptabilisé en provision correspond à la meilleure estimation de la dépense nécessaire au règlement de l'obligation actuelle à la date de clôture.

Les provisions sont actualisées dès lors que l'effet d'actualisation est significatif.

Les dotations et reprises de provisions sont enregistrées en résultat sur les lignes correspondant à la nature des dépenses futures couvertes.

### Engagements sur les contrats d'épargne-logement

Les Comptes Epargne-Logement (CEL) et les Plans Epargne-Logement (PEL) sont des produits d'épargne proposés aux particuliers dont les caractéristiques sont définies par la loi de 1965 sur l'épargne-logement et les décrets pris en application de cette loi.

Le régime d'épargne-logement génère des engagements de deux natures pour les établissements qui le commercialisent :

- l'engagement de devoir, dans le futur, accorder à la clientèle des crédits à un taux déterminé fixé à l'ouverture du contrat pour les PEL ou à un taux fonction de la phase d'épargne pour les contrats CEL ;
- l'engagement de devoir rémunérer l'épargne dans le futur à un taux fixé à l'ouverture du contrat pour une durée indéterminée pour les PEL ou à un taux fixé chaque semestre en fonction d'une formule d'indexation fixée par la loi pour les contrats de CEL.

Les engagements présentant des conséquences potentiellement défavorables sont évalués pour chacune des générations de plans d'épargne-logement, d'une part et pour l'ensemble des comptes épargne-logement, d'autre part.

Les risques attachés à ces engagements sont couverts par une provision dont le montant est déterminé par l'actualisation des résultats futurs dégagés sur les encours en risque :

- l'encours d'épargne en risque correspond au niveau d'épargne futur incertain des plans existants à la date de calcul de la provision. Il est estimé statistiquement en tenant compte du comportement des souscripteurs épargnants, pour chaque période future, par différence entre les encours d'épargne probables et les encours d'épargne minimum attendus ;
- l'encours de crédit en risque correspond aux encours de crédit déjà réalisés mais non encore échus à la date de calcul et des crédits futurs estimés statistiquement en tenant compte du comportement de la clientèle et des droits acquis et projetés attachés aux comptes et plans d'épargne-logement.

Les engagements sont estimés par application de la méthode « Monte-Carlo » pour traduire l'incertitude sur les évolutions potentielles des taux et leurs conséquences sur les comportements futurs modélisés des clients et sur les encours en risque. Sur cette base, une provision est constituée sur une même génération de contrats en cas de situation potentiellement défavorable pour le groupe, sans compensation entre générations.

La provision est inscrite au passif du bilan et les variations sont enregistrées en produits et charges d'intérêts.

#### 5.12.1 Synthèse des provisions

	01/01/2025	Augmentation	Utilisation	Reprises non utilisées	Autres mouvements <sup>(1)</sup>	31/12/2025
<i>en milliers d'euros</i>						
Provisions pour engagements sociaux et assimilés <sup>(2)</sup>	15 242	475	0	-331	152	15 538
Risques légaux et fiscaux <sup>(3)</sup>	7 463	1 299	-105	-1 835	0	6 822
Engagements de prêts et garanties <sup>(4)</sup>	18 646	9 543	0	-12 627	0	15 562
Provisions pour activité d'épargne-logement	15 540	0	0	-9 222	0	6 318
Autres provisions d'exploitation	1 730	1 129	0	-130	0	2 729
<b>TOTAL DES PROVISIONS</b>	<b>58 621</b>	<b>12 446</b>	<b>-105</b>	<b>-24 145</b>	<b>152</b>	<b>46 969</b>

<sup>(1)</sup> Les autres mouvements comprennent les écarts de réévaluation des régimes postérieurs à l'emploi à prestations définies (152 milliers d'euros avant impôts) ainsi que les impacts relatifs aux variations de périmètre et à la conversion.

<sup>(2)</sup> Dont 3 266 milliers d'euros liés aux régimes postérieurs à l'emploi à prestations définies et autres avantages à long terme.

<sup>(3)</sup> Au 31 décembre 2025, les provisions pour risques légaux et fiscaux (hors impôt sur le résultat) incluent 2 227 milliers d'euros de provisions pour risque pour amendes et pénalités et 4 595 milliers d'euros de provisions pour risque pour litige avec le personnel.

<sup>(4)</sup> Les provisions pour engagements de prêts et garanties sont détaillées dans la note 7.1.2.

#### 5.12.2 Engagements sur les contrats d'épargne-logement

##### Encours collectés au titre de l'épargne-logement

<i>en milliers d'euros</i>	2025	2024
----------------------------	------	------

**Encours collectés au titre des Plans d'épargne logement (PEL)**

- ancienneté de moins de 4 ans	563 881	431 658
- ancienneté de plus de 4 ans et de moins de 10 ans	160 088	200 584
- ancienneté de plus de 10 ans	989 738	1 257 018
<b>Encours collectés au titre des plans épargne-logement</b>	<b>1 713 707</b>	<b>1 889 260</b>
<b>Encours collectés au titre des comptes épargne-logement</b>	<b>270 205</b>	<b>263 986</b>
<b>TOTAL DES ENCOURS COLLECTES AU TITRE DE L'EPARGNE-LOGEMENT</b>	<b>1 983 912</b>	<b>2 153 245</b>

**Encours de crédit octroyés au titre de l'épargne-logement**

<i>en milliers d'euros</i>	<b>31/12/2025</b>	<b>31/12/2024</b>
Encours de crédits octroyés au titre des plans épargne-logement	3 557	2 371
Encours de crédits octroyés au titre des comptes épargne-logement	1 480	1 132
<b>TOTAL DES ENCOURS DE CREDITS OCTROYES AU TITRE DE L'EPARGNE-LOGEMENT</b>	<b>5 037</b>	<b>3 503</b>

**Provisions constituées au titre de l'épargne-logement**

<i>en milliers d'euros</i>	<b>31/12/2025</b>	<b>31/12/2024</b>
<b>Provisions constituées au titre des PEL</b>		
- ancienneté de moins de 4 ans	0	0
- ancienneté de plus de 4 ans et de moins de 10 ans	0	0
- ancienneté de plus de 10 ans	5 949	11 057
<b>Provisions constituées au titre des plans épargne logement</b>	<b>5 949</b>	<b>11 057</b>
<b>Provisions constituées au titre des comptes épargne logement</b>	<b>322</b>	<b>4 436</b>
Provisions constituées au titre des crédits PEL	26	31
Provisions constituées au titre des crédits CEL	21	16
<b>Provisions constituées au titre des crédits épargne logement</b>	<b>46</b>	<b>47</b>
<b>TOTAL DES PROVISIONS CONSTITUÉES AU TITRE DE L'ÉPARGNE LOGEMENT</b>	<b>6 318</b>	<b>15 540</b>

La reprise de provision constituée au titre de l'épargne-logement est de 9 222 milliers d'euros au 31/12/2025 en lien avec les évolutions apportées au modèle sur la période et aux évolutions des encours par génération.

**5.13 ACTIONS ORDINAIRES ET INSTRUMENTS DE CAPITAUX PROPRES EMIS****Principes comptables**

Les instruments financiers émis sont qualifiés d'instruments de dettes ou de capitaux propres selon qu'il existe ou non une obligation contractuelle pour l'émetteur de remettre des liquidités ou un autre actif financier ou encore d'échanger des instruments dans des conditions potentiellement défavorables. Cette obligation doit résulter de clauses et de conditions propres au contrat et pas seulement de contraintes purement économiques. Par ailleurs, lorsqu'un instrument est qualifié de capitaux propres :

- Sa rémunération affecte les capitaux propres. En revanche, l'effet impôt sur ces distributions peut être comptabilisé selon l'origine des montants distribués, en réserves consolidées, en gains et pertes comptabilisés directement en capitaux propres ou en résultat, conformément à l'amendement à IAS 12 de décembre 2017 applicable au 1<sup>er</sup> janvier 2019. Ainsi, lorsque la distribution répond à la notion de dividendes au sens d'IFRS 9, l'effet impôt est inscrit en résultat. Cette disposition trouve à s'appliquer aux intérêts relatifs aux émissions de titres super subordonnés à durée indéterminée considérés comme des dividendes d'un point de vue comptable ;
- l'instrument ne peut être un sous-jacent éligible à la comptabilité de couverture ;
- si l'émission est en devises, elle est figée à sa valeur historique résultant de sa conversion en euros à sa date initiale d'inscription en capitaux propres.

Enfin, lorsque ces instruments sont émis par une filiale, ils sont présentés parmi les « Participations ne donnant pas le contrôle ». Lorsque leur rémunération est à caractère cumulatif, elle est imputée sur le « Résultat part du groupe », pour venir augmenter le résultat des « Participations ne donnant pas le contrôle ». En revanche, lorsque leur rémunération n'a pas de caractère cumulatif, elle est prélevée sur les réserves consolidées part du groupe.

### 5.13.1 Parts sociales

#### Principes comptables

L'interprétation IFRIC 2, consacrée au traitement des parts sociales et instruments assimilés des entités coopératives, précise les dispositions de la norme IAS 32, en rappelant que le droit contractuel d'un membre de demander le remboursement de ses parts ne crée pas automatiquement une obligation pour l'émetteur. La classification comptable est dès lors déterminée après examen des conditions contractuelles.

Selon cette interprétation, les parts de membres sont des capitaux propres si l'entité dispose d'un droit inconditionnel de refuser le remboursement ou s'il existe des dispositions légales ou statutaires interdisant ou limitant fortement le remboursement.

En raison des dispositions statutaires existantes, relatives en particulier au niveau de capital minimum, les parts sociales émises par les entités concernées dans le groupe sont classées en capitaux propres.

Les Sociétés Locales d'Épargne (SLE) étant considérées comme des entités structurées intégrées globalement, leur consolidation impacte les réserves consolidées.

<i>en milliers d'euros</i>	31/12/2025			31/12/2024		
	Nombre	Nominal	Capital	Nombre	Nominal	Capital
<b>Parts sociales</b>						
Valeur à l'ouverture	32 386	20	647 720	32 007	20	640 143
Augmentation de capital	2 311	20	46 225	2 570	20	51 394
Réduction de capital	-2 074	20	-41 488	-2 191	20	-43 818
<b>Valeur à la clôture</b>	<b>32 623</b>	<b>20</b>	<b>652 457</b>	<b>32 386</b>	<b>20</b>	<b>647 720</b>

Les SLE étant considérées comme des entités structurées intégrées globalement, leur consolidation impacte les réserves consolidées. En conséquence, les informations fournies au titre des parts sociales correspondent à celles de la Caisse d'Épargne Loire-Centre.

### 5.14 VARIATION DES GAINS ET PERTES COMPTABILISÉS DIRECTEMENT EN CAPITAUX PROPRES

#### Principes comptables

Pour les actifs financiers de capitaux propres comptabilisés en capitaux propres, en cas de cession, les variations de juste valeur ne sont pas transférées en résultat. On parle d'éléments non recyclables en résultat.

<i>en milliers d'euros</i>	Exercice 2025			Exercice 2024		
	Brut	Impôt	Net	Brut	Impôt	Net
Réévaluation des actifs financiers à la juste valeur par capitaux propres recyclables	17 007	-4 393	12 614	-3 393	877	-2 516
Réévaluation des instruments dérivés de couverture d'éléments recyclables en résultat net	-5 671	1 465	-4 206	845	-218	627
<b>Éléments recyclables en résultat</b>	<b>11 336</b>	<b>-2 928</b>	<b>8 408</b>	<b>-2 548</b>	<b>659</b>	<b>-1 889</b>
Réévaluation (ou écarts actuariels) au titre des régimes à prestations définies	454	-117	337	498	-128	370
Réévaluation des actifs financiers de capitaux propres comptabilisés à la juste valeur par capitaux propres	60 626	32	60 658	-268	312	44
<b>Éléments non recyclables en résultat</b>	<b>61 080</b>	<b>-85</b>	<b>60 995</b>	<b>230</b>	<b>184</b>	<b>414</b>

<b>Gains et pertes comptabilisés directement en capitaux propres (nets d'impôts)</b>	<b>72 416</b>	<b>-3 013</b>	<b>69 403</b>	<b>-2 318</b>	<b>843</b>	<b>-1 475</b>
Part du groupe	72 416	-3 013	69 403	-2 318	843	-1 475

### 5.15 COMPENSATION D'ACTIFS ET DE PASSIFS FINANCIERS

Le groupe n'opère pas de compensation d'actifs et de passifs financiers au bilan en application des règles de compensation d'IAS 32.

#### 5.15.1 Actifs financiers

Effets des accords de compensation non pris en compte comptablement sur les actifs financiers

	31/12/2025				31/12/2024			
<i>en milliers d'euros</i>	Montant net des actifs financiers présenté au bilan	Passifs financiers associés et instruments financiers reçus en garantie <sup>(1)</sup>	Appels de marge reçus (cash collateral)	Exposition nette	Montant net des actifs financiers présenté au bilan	Passifs financiers associés et instruments financiers reçus en garantie <sup>(1)</sup>	Appels de marge reçus (cash collateral)	Exposition nette
Dérivés	57 987	41 930	0	16 057	48 541	38 159	0	10 382
<b>TOTAL</b>	<b>57 987</b>	<b>41 930</b>	<b>0</b>	<b>16 057</b>	<b>48 541</b>	<b>38 159</b>	<b>0</b>	<b>10 382</b>

<sup>(1)</sup> Incluent la prise en compte des garanties reçues sous forme de titres

L'exposition nette n'est donc pas le reflet de la position comptable, car elle prend en compte la réduction de l'exposition liée aux accords qui ne répondent pas aux critères de compensation restrictifs de la norme IAS 32.

#### 5.15.2 Passifs financiers

Effets des accords de compensation non pris en compte comptablement sur les passifs financiers

	31/12/2025				31/12/2024			
<i>en milliers d'euros</i>	Montant net des passifs financiers présenté au bilan	Actifs financiers associés et instruments financiers donnés en garantie <sup>(1)</sup>	Appels de marge versés (cash collateral)	Exposition nette	Montant net des passifs financiers présenté au bilan	Actifs financiers associés et instruments financiers donnés en garantie <sup>(1)</sup>	Appels de marge versés (cash collateral)	Exposition nette
Dérivés	95 201	41 930	41 600	11 671	79 841	38 159	41 682	0
<b>TOTAL</b>	<b>95 201</b>	<b>41 930</b>	<b>41 600</b>	<b>11 671</b>	<b>79 841</b>	<b>38 159</b>	<b>41 682</b>	<b>0</b>

<sup>(1)</sup> Incluent la prise en compte des garanties reçues sous forme de titres

L'exposition nette n'est donc pas le reflet de la position comptable, car elle prend en compte la réduction de l'exposition liée aux accords qui ne répondent pas aux critères de compensation restrictifs de la norme IAS 32.

### 5.16 ACTIFS FINANCIERS DONNES EN GARANTIE DE PASSIFS, ACTIFS FINANCIERS TRANSFERES ET ACTIFS REÇUS EN GARANTIE DONT L'ENTITE PEUT DISPOSER

#### Principes comptables

Un actif financier (ou un groupe d'actifs similaires) est décomptabilisé lorsque les droits contractuels aux flux futurs de trésorerie de l'actif ont expiré ou lorsque ces droits contractuels ainsi que la quasi-totalité des risques et avantages liés à la propriété de cet actif ont été transférés à un tiers. Dans pareil cas, tous les droits et obligations éventuellement créés ou conservés lors du transfert sont comptabilisés séparément en actifs et passifs financiers.



Lors de la décomptabilisation d'un actif financier, un gain ou une perte de cession est enregistré dans le compte de résultat pour un montant égal à la différence entre la valeur comptable de cet actif et la valeur de la contrepartie reçue.

Dans les cas où le groupe n'a ni transféré, ni conservé la quasi-totalité des risques et avantages, mais qu'il a conservé le contrôle de l'actif, ce dernier reste inscrit au bilan dans la mesure de l'implication continue du groupe dans cet actif.

Dans les cas où le groupe n'a ni transféré, ni conservé la quasi-totalité des risques et avantages, mais qu'il n'a pas conservé le contrôle de l'actif, ce dernier est décomptabilisé et tous les droits et obligations créés ou conservés lors du transfert sont comptabilisés séparément en actifs et passifs financiers.

Si l'ensemble des conditions de décomptabilisation n'est pas réuni, le groupe maintient l'actif à son bilan et enregistre un passif représentant les obligations nées à l'occasion du transfert de l'actif.

Un passif financier (ou une partie de passif financier) est décomptabilisé seulement lorsqu'il est éteint, c'est-à-dire lorsque l'obligation précisée au contrat est éteinte, annulée ou arrivée à expiration.

#### **Opérations de pension livrée**

Chez le cédant, les titres ne sont pas décomptabilisés. Un passif représentatif de l'engagement de restitution des espèces reçues (titres donnés en pension livrée) est identifié. Cette dette constitue un passif financier enregistré au coût amorti ou à la juste valeur par résultat lorsque ce passif relève d'un modèle de gestion de transaction.

Chez le cessionnaire, les actifs reçus ne sont pas comptabilisés mais une créance sur le cédant représentative des espèces prêtées est enregistrée. Le montant décaissé à l'actif est inscrit en titres reçus en pension livrée. Lors des arrêts suivants, les titres continuent à être évalués chez le cédant suivant les règles de leur catégorie d'origine. La créance est valorisée selon les modalités propres à sa catégorie : coût amorti si elle a été classée en « Prêts et créances », ou juste valeur par résultat si elle relève d'un modèle de gestion de transaction.

#### **Opérations de prêts de titres secs**

Les prêts de titres secs ne donnent pas lieu à une décomptabilisation des titres prêtés chez le cédant. Ils restent comptabilisés dans leur catégorie comptable d'origine et valorisés conformément à celle-ci. Pour l'emprunteur, les titres empruntés ne sont pas comptabilisés.

#### **Opérations entraînant une modification substantielle d'actifs financiers**

Lorsque l'actif fait l'objet de modifications substantielles (notamment suite à une renégociation ou à un réaménagement en présence de difficultés financières) il y a décomptabilisation, dans la mesure où les droits aux flux de trésorerie initiaux ont en substance expiré. Le groupe considère que sont notamment considérées comme ayant provoqué des modifications substantielles :

- les modifications ayant entraîné un changement de la contrepartie, notamment lorsque la nouvelle contrepartie a une qualité de crédit très différente de l'ancienne ;
- des modifications visant à passer d'une indexation très structurée à une indexation basique, dans la mesure où les deux actifs ne sont pas sujets aux mêmes risques.

#### **Opérations entraînant une modification substantielle de passifs financiers**

Une modification substantielle des termes d'un instrument d'emprunt existant doit être comptabilisée comme l'extinction de la dette ancienne et son remplacement par une nouvelle dette. L'amendement IFRS 9 du 12 octobre 2017 a clarifié le traitement sous IFRS 9 des modifications de passifs comptabilisés au coût amorti, dans le cas où la modification ne donne pas lieu à décomptabilisation : le gain ou la perte résultant de la différence entre les flux de trésorerie d'origine et les flux de trésorerie modifiés actualisés au taux d'intérêt effectif d'origine doit être enregistré en résultat. Pour juger du caractère substantiel de la modification, la norme IFRS 9 fixe un seuil de 10 % sur la base des flux de trésorerie actualisés intégrant les frais et honoraires éventuels : dans le cas où la différence est supérieure ou égale à 10 %, tous les coûts ou frais encourus sont comptabilisés en profit ou perte lors de l'extinction de la dette.

Le groupe considère que d'autres modifications peuvent par ailleurs être considérées comme substantielles, comme par exemple le changement d'émetteur (même à l'intérieur d'un même groupe) ou le changement de devises.

### **5.16.1 Actifs financiers donnés en garantie de passifs**

<i>en milliers d'euros</i>	<b>31/12/2025</b>	<b>31/12/2024</b>
Prêts et créances sur la clientèle	2 929 845	2 786 807
<b>Actifs financiers au coût amorti</b>	<b>2 929 845</b>	<b>2 786 807</b>

<b>TOTAL</b>	<b>2 929 845</b>	<b>2 786 807</b>
--------------	------------------	------------------

Figure notamment :

- la valeur comptable des actifs sous-jacents cédés à des véhicules reconsolidés dans le cadre d'émissions de Covered Bond (hors référentiel titrisation présenté plus bas en 5.16.2.1 titrisations consolidées). Par ailleurs, conformément au cadre légal français, les garanties intrinsèques attachées aux émissions d'obligations sécurisées ne sont pas comptabilisées en engagements de garantie donnés.

- la valeur comptable des instruments financiers (titres et créances) donnés en garantie mais non transférés et qui sont généralement affectés en garantie sous forme de nantissements (articles L. 211-38. Les principaux dispositifs concernés sont la CRH (Caisse de refinancement de l'habitat) et BPCE SFH.

A noter que :

- les actifs financiers donnés en garantie de passifs relatifs aux opérations de pensions ainsi que les instruments financiers (titres et créances) que le Groupe Caisse d'Épargne Loire-centre transfère en pleine propriété à titre de garantie (articles L. 211-38 ou L. 313-23 et suivants du Code monétaire et financier) dans le cadre de refinancements garantis, sont présentés avec le tableau 5.16.2 actifs financiers transférés non intégralement décomptabilisés.

- Les actifs financiers donnés en garantie de passifs des opérations de titrisation avec cession réelle de l'actif (actifs transférés non décomptabilisés) sont présentés séparément dans le tableau titrisation ci-dessous.

### 5.16.2 Actifs financiers transférés

#### Actifs financiers transférés non intégralement décomptabilisés

##### Prêts de titres - Autres opérations

	31/12/2025				31/12/2024			
	Prêts de titres "secs"		Autres opérations*		Prêts de titres "secs"		Autres opérations*	
	Valeur comptable des actifs	Valeur comptable des passifs associés	Valeur comptable des actifs	Valeur comptable des passifs associés	Valeur comptable des actifs	Valeur comptable des passifs associés	Valeur comptable des actifs	Valeur comptable des passifs associés
<i>en milliers d'euros</i>								
Titres de dette à la juste valeur par capitaux propres	765 220	///			626 207	///		
<b>Actifs financiers à la juste valeur par capitaux propres</b>	<b>765 220</b>	<b>///</b>			<b>626 207</b>	<b>///</b>		
Titres de dette au coût amorti	219 650	///			175 771	///		
<b>Actifs financiers au coût amorti</b>	<b>219 650</b>	<b>///</b>	<b>548 769</b>	<b>204 741</b>	<b>175 771</b>	<b>///</b>	<b>598 012</b>	
<b>TOTAL</b>	<b>984 870</b>	<b>///</b>	<b>548 769</b>	<b>204 741</b>	<b>801 978</b>	<b>///</b>	<b>598 012</b>	

\* Concerne les opérations BCE Pool 3G Créances et Demeter

Les actifs financiers transférés non décomptabilisés sont constitués essentiellement des instruments suivants : les prêts secs de titres. La colonne autres opérations est principalement constitué des actifs que le Groupe Caisse d'Épargne Loire-Centre transfère chez la contrepartie à titre de garantie (cession Dailly ou articles L. 211-38 ou L. 313-23 et suivants du Code monétaire et financier) dans le cadre de refinancements garantis.

#### Mises en pension et prêts de titres

Le Groupe Caisse d'Épargne Loire-Centre réalise uniquement des opérations de prêts de titres.

Selon les termes des conventions, le titre peut être cédé de nouveau par le cessionnaire durant la durée de l'opération de prêt. Le cessionnaire doit néanmoins le restituer au cédant, à maturité de l'opération. Les flux de trésorerie générés par le titre sont également transmis au cédant.

Le groupe considère avoir conservé la quasi-totalité des risques et avantages des titres prêtés. Par conséquent, ces derniers n'ont pas été décomptabilisés. Un financement a été enregistré au passif en cas de prêts de titres financés.

Ces opérations incluent notamment les titres apportés à BPCE pour mobilisation au nom du groupe auprès de la Banque centrale européenne (BCE), dans le cadre de la gestion centrale de la trésorerie du Groupe BPCE.

#### Cession de créance en Dailly ou articles L. 211-38 (ou L. 313-23 avec transfert de propriété

Le Groupe Caisse d'Épargne Loire-Centre cède des créances à titre de garantie (articles L. 211-38 ou L. 313-23 et suivants du Code monétaire et financier) dans le cadre de refinancements garantis, notamment auprès de la

banque centrale. Le groupe transfère également des créances à titres de garantie dans le cadre d'émission réalisées par des véhicules de titrisation (opérations Demeter). Ces instruments sont maintenus dans le bilan consolidé au niveau des différentes classes comptables d'actifs financiers dont ils relèvent depuis leur comptabilisation initiale. Ce type de cession à titre de garantie emporte transfert juridique des droits contractuels. Le groupe reste néanmoins exposé à la quasi-totalité des risques et avantages, ce qui se traduit par le maintien des créances au bilan.

Les actifs donnés en garantie des opérations de titrisation avec cession réelle de l'actif dites « true sale » sont présentés séparément dans le tableau titrisation ci-dessous.

#### Actifs de titrisation pour lesquels le recours des détenteurs des dettes associées se limite aux seuls actifs transférés

	31/12/2025					31/12/2024				
	Valeur comptable des actifs	Valeur comptable des passifs associés	Juste valeur des actifs transférés	Juste valeur des passifs associés	Position nette	Valeur comptable des actifs	Valeur comptable des passifs associés	Juste valeur des actifs transférés	Juste valeur des passifs associés	Position nette
en milliers d'euros										
Prêts et créances sur la clientèle	2 856 169	174 344	2 840 218	158 393	2 681 825	2 827 114	120 887	2 816 166	109 938	2 706 228
Actifs financiers au coût amorti	2 856 169	174 344	2 840 218	158 393	2 681 825	2 827 114	120 887	2 816 166	109 938	2 706 228
<b>TOTAL</b>	<b>2 856 169</b>	<b>174 344</b>	<b>2 840 218</b>	<b>158 393</b>	<b>2 681 825</b>	<b>2 827 114</b>	<b>120 887</b>	<b>2 816 166</b>	<b>109 938</b>	<b>2 706 228</b>

#### Commentaires sur les actifs financiers transférés

##### Titrisations avec cession réelle des actifs à un véhicule reconstitué

Les titrisations avec investisseurs externes qui sont réalisées avec une cession réelle (true sale) des actifs au véhicule consolidées constituent un transfert d'actifs au sens de la norme IFRS 7.

En effet, le groupe a une obligation contractuelle indirecte de remettre aux investisseurs externes les flux de trésorerie des actifs cédés au fonds de titrisation (bien que ces actifs figurent au bilan du groupe via la consolidation du fonds).

Les opérations de titrisation réalisées par BPCE en 2014 (BPCE Master Home Loans), 2016 (BPCE Consumer Loans 2016\_5) et 2017 (BPCE Home Loans 2017\_5), Mercure Master SME FCT étaient totalement auto-souscrites alors que les parts seniors des opérations de titrisation, BPCE Home Loans FCT 2021, BPCE Consumer Loans FCT 2022, BPCE Home Loans FCT 2023, BPCE Home Loans FCT 2024, Olympia Master Home Loans FCT, BPCE Consumer Loans FCT 2024, Ophelia Master SME FCT sont souscrites par des investisseurs externes (note 12.1).

Au 31 décembre 2025, 2 681 778 milliers d'euros d'obligations des FCT BPCE Master Homeloans, BPCE Consumer loans 2016\_5, et BPCE Home Loans 2017\_5 et Mercure Master SME FCT auto-souscrites par le groupe et éliminées en consolidation, ont été prêtées à BPCE dans le cadre de la gestion centrale de la trésorerie du Groupe BPCE.

En regard de ce montant, 51 100 milliers d'euros de refinancement ont été reçus, ce montant étant limité aux besoins de refinancement du groupe Caisse d'Épargne Loire-Centre.

##### Actifs financiers transférés intégralement décomptabilisés pour lesquels le groupe conserve une implication continue

Les actifs financiers transférés intégralement décomptabilisés pour lesquels le groupe conserve une implication continue comprennent essentiellement les cessions d'actifs à un véhicule de titrisation déconsolidé dans lequel le Groupe BPCE aurait un intérêt ou une obligation, sans que ces derniers remettent en cause le transfert de la quasi-totalité des avantages et des risques attachés aux actifs transférés.

Les implications continues dans des véhicules de titrisation conservées par le groupe ne présentent pas un caractère significatif au 31 décembre 2025.

Le groupe Caisse d'Épargne Loire-Centre a cédé à la Compagnie de Financement Foncier (SCF) 51,5 millions d'euros de créances représentatives d'expositions sur des personnes publiques au sens de l'article L.513 -4 du Code monétaire et financier. Le résultat dégagé sur ces cessions réalisées de juin à décembre 2025 s'élève à 0.5 millions d'euros au 31 décembre 2025.

Suite à cette cession, les créances ont été décomptabilisées, dans la mesure où la quasi-totalité des risques et avantages associés à ces actifs a été transférée à la SCF. La cession comporte une clause résolutoire, qui, dans

certaines circonstances exceptionnelles, pourrait obliger le groupe Caisse d'Épargne Loire-Centre à effectuer des paiements sur les créances cédées. Ces circonstances exceptionnelles recouvrent notamment des modifications de la réglementation affectant, de manière rétroactive, l'éligibilité des créances cédées.

## Note 6 Engagements

### Principes comptables

Les engagements se caractérisent par l'existence d'une obligation contractuelle et sont irrévocables.

Les engagements figurant dans ce poste ne doivent pas être susceptibles d'être qualifiés d'instruments financiers entrant dans le champ d'application d'IFRS 9 au titre du classement et de l'évaluation. En revanche, les engagements de financement et de garantie donnés sont soumis aux règles de dépréciation d'IFRS 9 telles que présentées dans la note 7.

Les effets des droits et obligations de ces engagements sont subordonnés à la réalisation de conditions ou d'opérations ultérieures. Ces engagements sont ventilés en :

- Engagements de financement (ouverture de crédit confirmé ou accord de refinancement) ;
- Engagements de garantie (engagements par signature ou actifs reçus en garantie).

Les montants communiqués correspondent à la valeur nominale des engagements donnés.

### 6.1 ENGAGEMENTS DE FINANCEMENT

<i>en milliers d'euros</i>	31/12/2025	31/12/2024
<b>Engagements de financement donnés en faveur :</b>		
de la clientèle	1 503 764	1 573 525
- Ouvertures de crédit confirmées	1 489 829	1 564 671
- Autres engagements	13 935	8 854
<b>TOTAL DES ENGAGEMENTS DE FINANCEMENT DONNES</b>	<b>1 503 764</b>	<b>1 573 525</b>
<b>Engagements de financement reçus :</b>		
d'établissements de crédit	158 863	61 053
<b>TOTAL DES ENGAGEMENTS DE FINANCEMENT RECUS</b>	<b>158 863</b>	<b>61 053</b>

### 6.2 ENGAGEMENTS DE GARANTIE

<i>en milliers d'euros</i>	31/12/2025	31/12/2024
<b>Engagements de garantie donnés :</b>		
d'ordre de la clientèle	501 037	515 262
<b>TOTAL DES ENGAGEMENTS DE GARANTIE DONNES</b>	<b>501 037</b>	<b>515 262</b>
<b>Engagements de garantie reçus :</b>		
d'établissements de crédit	260 705	254 500
de la clientèle	9 318 426	9 050 037
autres engagements reçus	3 355 592	3 278 830
<b>TOTAL DES ENGAGEMENTS DE GARANTIE RECUS</b>	<b>12 934 723</b>	<b>12 583 367</b>

Les engagements de garantie sont des engagements par signature ainsi que des actifs reçus en garantie tels que des suretés réelles autres que celles liées aux actifs financiers reçus en garantie et dont l'entité peut disposer.

## Note 7 Expositions aux risques

Les expositions aux risques sont abordées ci-après et sont représentées selon leur nature de risques, par le risque de crédit, de marché, de taux d'intérêt global, de change et de liquidité.

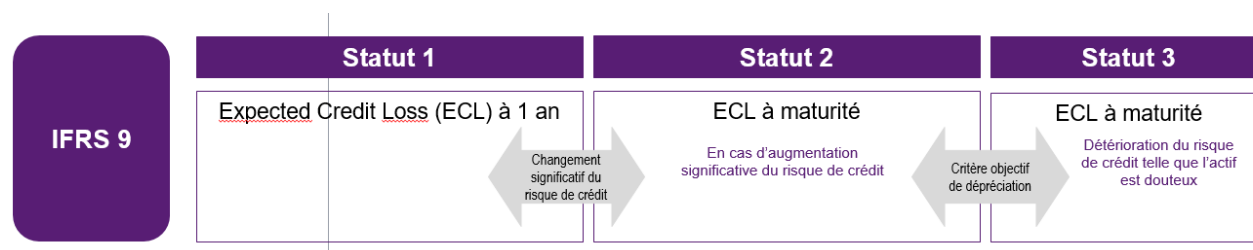
L'information relative à la gestion du capital et aux ratios réglementaires est présentée dans la partie « Gestion des risques ».

Les informations concernant l'effet et la prise en compte des risques climatiques sur la gestion du risque de crédit sont présentées dans le chapitre 7 « Gestion des risques – Risques climatiques ».

### 7.1 RISQUE DE CREDIT

#### L'essentiel

Le risque de crédit est le risque qu'une partie à un instrument financier manque à une de ses obligations et amène de ce fait l'autre partie à subir une perte financière.



Certaines informations relatives à la gestion des risques requises par la norme IFRS 7 sont également présentées dans le rapport sur la gestion des risques. Elles incluent :

- la répartition des expositions brutes par catégories et par approches avec distinction du risque de crédit et du risque de contrepartie ;
- la répartition des expositions brutes par zone géographique ;
- la concentration du risque de crédit par emprunteur (BPCE14) ;
- la qualité de crédit des expositions renégociées (CQ1) ;
- les expositions performantes et non performantes et provisions correspondantes (CR1) ;
- la qualité des expositions performantes et non performantes par nombre de jours en souffrance (CQ3) ;
- la qualité des expositions par zone géographique (CQ4) ;
- la qualité de crédit des prêts et avances par branche d'activité (CQ5) ;
- la répartition des garanties reçues par nature sur les instruments financiers (CR3) ;

Ces informations font partie intégrante des comptes certifiés par les commissaires aux comptes.

#### 7.1.1 Coût du risque de crédit

##### Principes comptables

Le coût du risque porte sur les instruments de dette classés parmi les actifs financiers au coût amorti ou les actifs financiers à la juste valeur par capitaux propres recyclables ainsi que sur les engagements de financement et les contrats de garantie financière donnée non comptabilisés à la juste valeur par résultat. Il concerne également les créances résultant de contrats de location, les créances commerciales et les actifs sur contrats.

Ce poste recouvre ainsi la charge nette des dépréciations et des provisions constituées au titre du risque de crédit.

Les créances irrécouvrables non couvertes par des dépréciations sont des créances qui ont acquis un caractère de perte définitive avant d'avoir fait l'objet d'un provisionnement en Statut 3.

**Coût du risque de crédit de la période**

<i>en milliers d'euros</i>	<b>31/12/2025</b>	<b>31/12/2024</b>
Dotations nettes aux dépréciations et aux provisions	-41 147	-22 080
Récupérations sur créances amorties	272	354
Créances irrécouvrables non couvertes par des dépréciations	-2 847	-2 117
<b>TOTAL COÛT DU RISQUE DE CREDIT</b>	<b>-43 722</b>	<b>-23 843</b>

**Coût du risque de crédit de la période par nature d'actifs et par statut**

<i>en milliers d'euros</i>	<b>31/12/2025</b>	<b>31/12/2024</b>
Actifs financiers à la juste valeur par capitaux propres	52	0
Actifs financiers au coût amorti	-44 355	-24 440
<i>dont prêts et créances</i>	-44 298	-24 433
<i>dont titres de dette</i>	-57	-7
Autres actifs	-2 503	-775
Engagements de financement et de garantie	3 084	1 372
<b>TOTAL COÛT DU RISQUE DE CREDIT</b>	<b>-43 722</b>	<b>-23 843</b>
<i>dont statut 1</i>	885	4 757
<i>dont statut 2</i>	3 860	1 662
<i>dont statut 3</i>	-48 467	-30 262

**7.1.2 Variation des valeurs brutes comptables et des pertes de crédit attendues des actifs financiers et des engagements****Principes comptables**

Les pertes de crédit attendues sont représentées par des dépréciations sur les actifs au coût amorti et en juste valeur par capitaux propres recyclables, et des provisions sur les engagements de financement et de garantie.

Dès la date de première comptabilisation, les instruments financiers concernés (voir 7.1.1) font l'objet d'une dépréciation ou d'une provision pour pertes de crédit attendues (Expected Credit Losses ou ECL).

Lorsque les instruments financiers n'ont pas fait l'objet d'indications objectives de pertes à titre individuel, les dépréciations ou provisions pour pertes de crédit attendues sont évaluées à partir d'historiques de pertes et de prévisions raisonnables et justifiables des flux futurs de trésorerie actualisés.

Les instruments financiers sont répartis en trois catégories (statuts ou stage) selon la dégradation du risque de crédit observée depuis leur comptabilisation initiale. A chaque catégorie d'encours correspond une modalité spécifique d'évaluation du risque de crédit :

**Statut 1 (stage 1 ou S1)**

- il s'agit des encours sains pour lesquels il n'y a pas d'augmentation significative du risque de crédit depuis la comptabilisation initiale de l'instrument financier ou de certains actifs pour lesquels la norme permet de présumer qu'ils ont un risque de crédit faible en date d'arrêt ;
- la dépréciation ou la provision pour risque de crédit correspond aux pertes de crédit attendues à un an ;
- les produits d'intérêts sont reconnus en résultat selon la méthode du taux d'intérêt effectif appliquée à la valeur comptable brute de l'instrument avant dépréciation.

**Statut 2 (stage 2 ou S2)**

- les encours sains pour lesquels une augmentation significative du risque de crédit est constatée depuis la comptabilisation initiale de l'instrument financier, sont transférés dans cette catégorie ;
- la dépréciation ou la provision pour risque de crédit est alors déterminée sur la base des pertes de crédit attendues sur la durée de vie résiduelle de l'instrument financier (pertes de crédit attendues à maturité) ;
- les produits d'intérêts sont reconnus en résultat, comme pour les encours de statut 1, selon la méthode du taux d'intérêt effectif appliquée à la valeur comptable brute de l'instrument avant dépréciation.

**Statut 3 (stage 3 ou S3)**

- il s'agit des encours pour lesquels il existe une indication objective de perte de valeur liée à un événement qui caractérise un risque de crédit avéré et qui intervient après la comptabilisation initiale de l'instrument concerné. Cette catégorie recouvre, les créances pour lesquelles a été identifié un événement de défaut tel que défini à l'article 178 du règlement européen n°575/2013 du 26 juin 2013 relatif aux exigences prudentielles applicables aux établissements de crédit. Les situations de défaut sont identifiées pour les

encours ayant des impayés significatifs (introduction d'un seuil relatif et d'un seuil absolu à appliquer aux arriérés de paiement) et les critères de retour en encours sains ont été clarifiés avec l'imposition d'une période probatoire et l'introduction de critères explicites pour le classement en défaut des crédits restructurés ;

- la dépréciation ou la provision pour risque de crédit est calculée à hauteur des pertes de crédit attendues sur la durée de vie résiduelle de l'instrument financier (pertes de crédit attendues à maturité) sur la base du montant recouvrable de la créance, c'est-à-dire la valeur actualisée des flux futurs estimés recouvrables ;
- les produits d'intérêts sont alors reconnus en résultat selon la méthode du taux d'intérêt effectif appliquée à la valeur nette comptable de l'instrument après dépréciation.

Les instruments financiers dépréciés dès leur acquisition ou leur création (*purchased or originated credit impaired* ou *POCI*) sont des actifs qui présentent des indicateurs objectifs de perte de valeur dès leur comptabilisation initiale. Ils correspondent aux actifs dont l'entité ne s'attend pas à recouvrer l'intégralité des flux de trésorerie contractuels. En raison de leur faible matérialité et compte tenu de leur mode de suivi ils sont présentés avec les actifs relevant du statut 3 ou du Statut 2 en cas d'amélioration de leurs risque de crédit. La dépréciation ou la provision pour risque de crédit associé à ces instruments est calculée à hauteur des pertes de crédit attendues sur la durée de vie résiduelle de l'instrument financier (pertes de crédit attendues à maturité).

Pour les créances résultant de contrats de location simple ou de contrats de location financière – qui relèvent d'IFRS 16, le groupe a décidé de ne pas retenir la possibilité d'appliquer la méthode simplifiée proposée par IFRS 9 §5.5.15.

Les évolutions méthodologiques réalisées sur la période et présentées ci-après constituent un changement d'estimation qui se traduit par un impact en résultat.

### **Méthodologie d'évaluation de la dégradation du risque de crédit et des pertes de crédit attendues**

Les principes d'évaluation de la dégradation du risque de crédit et des pertes de crédit attendues s'appliquant à la très grande majorité des expositions du groupe sont décrits ci-dessous. Seuls quelques portefeuilles d'établissements du groupe, correspondant à un volume d'expositions limité, peuvent ne pas être traités selon les méthodes décrites ci-après et se voir appliquer des techniques d'évaluation spécifiques.

#### *Augmentation significative du risque de crédit*

L'augmentation significative du risque de crédit s'apprécie sur une base individuelle, pour chaque instrument, en tenant compte de toutes les informations raisonnables et justifiables et en comparant le risque de défaillance sur l'instrument financier à la date de clôture avec le risque de défaillance sur l'instrument financier à la date de la comptabilisation initiale.

Par ailleurs, en complément de cette appréciation réalisée dans le moteur central du groupe, les établissements peuvent pour tenir compte des risques spécifiques de leurs portefeuilles, estimer l'augmentation significative du risque de crédit sur la base d'un portefeuille donné par une sévérisation des notations attribuées à ce dernier sur base géographique ou sectorielle. Cette sévérisation peut amener à un déclassement du statut 1 vers le statut 2, le déclassement vers le statut 3 reste basé sur une analyse individuelle.

Conformément à la norme IFRS 9, un encours d'une contrepartie ayant fait l'objet d'une dégradation significative du risque de crédit (Statut 2) qui vient d'être originé sera classé en Statut 1.

L'appréciation de la détérioration repose sur la comparaison des notations en date de comptabilisation initiale des instruments financiers avec celles existant en date de clôture. Les mêmes principes que ceux déterminant l'entrée en Statut 2 sont appliqués pour l'amélioration de la dégradation significative du risque de crédit.

La mesure de la dégradation du risque permet dans la majorité des cas de constater une dépréciation en Statut 2 avant que la transaction ne soit dépréciée individuellement (Statut 3).

Néanmoins et préalablement à l'analyse ci-dessus, les critères d'analyse généraux suivants sont appliqués :

La norme permet de considérer que le risque de crédit d'un instrument financier n'a pas augmenté de façon significative depuis la comptabilisation initiale si ce risque est considéré comme faible à la date de clôture. Cette disposition est appliquée pour les titres de dette notés *investment grade* et gérés dans le cadre de la réserve de liquidité du Groupe BPCE, telle que définie par la réglementation Bâle 3, ainsi que les titres de dettes classés en placements financiers des activités d'assurances. La qualification « *investment grade* » correspond aux notes dont le niveau est supérieur ou égal à BBB- ou son équivalent chez Standards and Poors, Moody's ou Fitch. Ces actifs demeurent dans ce cas classés en Statut 1 ;

Une approche par contrepartie pour un classement en Statut 2 est appliquée notamment au regard du critère qualitatif *High Credit Risk* issu des moteurs de notation interne du Groupe. Ce critère inclut les contreparties classées en *watchlist*, en note sensible (notamment dans les cas où la notion de *watchlist* n'est pas utilisée), en situation de réaménagements ou en présence de difficultés financières si les critères de déclassement en Statut 3 ne sont pas remplis ;

De plus, il existe selon la norme une présomption réfutable d'augmentation significative du risque de crédit associé à un actif financier depuis la comptabilisation initiale lorsque les paiements contractuels subissent un retard de plus de 30 jours ;

Et enfin une évolution défavorable du risque pays est un critère de classement de l'ensemble des encours concernés en Statut 2.

L'évaluation de l'augmentation significative du risque de crédit est faite au niveau de chaque instrument en se fondant sur des indicateurs et des seuils qui varient selon la nature de l'exposition et le type de contrepartie.

#### Sur les portefeuilles Particuliers, Professionnels, PME, Secteur Public et Logement Social :

L'évaluation de l'augmentation significative du risque de crédit s'effectue sur la base des niveaux de dégradation de la notation depuis l'octroi suivants :

Note à l'origine	Particuliers	Professionnels	PME, Secteur Public et logement social
3 à 11 (AA à BB+)	3 crans	3 crans	3 crans
12 (BB)	2 crans		
13 (BB-)			2 crans
14 à 15 (B+ à B)	1 cran	2 crans	1 cran
16 (B-)		1 cran	
17 (CCC à C)	Sensible en Statut 2		

Par ailleurs, des critères qualitatifs complémentaires permettent de classer en Statut 2 l'ensemble des contrats présentant des impayés de plus de 30 jours (sauf si la présomption d'impayés de 30 jours est réfutée), en note sensible, en situation de réaménagements ou en présence de difficultés financières si les critères de déclassement en Statut 3 ne sont pas remplis.

**Sur les portefeuilles de Grandes Entreprises, Banques et Souverains** : le critère quantitatif s'appuie sur le niveau de variation de la notation depuis la comptabilisation initiale. Les mêmes critères qualitatifs sur les Particuliers, Professionnels et Petites et Moyennes Entreprises s'appliquent et il convient d'y rajouter les contrats inscrits en *Watchlist*, ainsi que des critères complémentaires fonction de l'évolution du niveau de risque pays.

Les seuils de dégradation **sur les portefeuilles de Grandes Entreprises et de Banques** sont les suivants. Pour ces portefeuilles, la dégradation s'évalue désormais entre la classe de PD à l'octroi et à l'arrêté. Une classe de PD correspond à un regroupement de notes :

Classe de PD à l'origine	Dégradation significative
<b>Grandes Entreprises</b>	
1 à 2 (AAA à A-)	4 crans
3 à 4 (BBB+ à BBB-)	3 crans
5 (BB+ à BB-)	2 crans
6 à 8 (B+ à C)	1 cran
<b>Banques</b>	
1 (AAA)	4 crans
2 à 4 (AA+ à BBB-)	3 crans
5 (BB+ à BB-)	2 crans
6 à 8 (B+ à C)	1 cran
<b>Financement de projet</b>	
1 à 2 (AAA+ à BBB)	3 crans
3 (BBB- à BB+)	2 crans
4 à 7 (BB à C)	1 cran
<b>Financement Immobilier et Hôtelier</b>	
1 à 2 (AAA+ à BBB)	3 crans
3 (BBB- à BB+)	2 crans
4 à 7 (BB à C)	1 cran



**Sur les Souverains** : les seuils de dégradation sur l'échelle de notation à 8 plots sont les suivants :

Note à l'origine	Dégradation significative
1	6 crans
2	5 crans
3	4 crans
4	3 crans
5	2 crans
6	1 cran
7	S2 directement (sauf si contrat nouvellement originé)
8	S2 directement (sauf si contrat nouvellement originé)

**Sur les Financements Spécialisés** : les critères appliqués varient selon les caractéristiques des expositions et le dispositif de notation afférent. Les expositions notées sous le moteur dédié aux expositions de taille importante sont traitées de la même manière que les Grandes Entreprises ; les autres expositions sont traitées à l'instar des Petites et Moyennes Entreprises.

Pour l'ensemble de ces portefeuilles, les notations sur lesquelles s'appuie la mesure de la dégradation du risque correspondent aux notations issues des systèmes internes lorsque celles-ci sont disponibles, ainsi que sur des notes externes, notamment en l'absence de notation interne.

Conformément à la norme IFRS 9, la prise en compte des garanties et sûretés n'influe pas sur l'appréciation de l'augmentation significative du risque de crédit : celle-ci s'appuie sur l'évolution du risque de crédit sur le débiteur sans tenir compte des garanties.

Afin d'apprécier l'augmentation significative du risque de crédit, le groupe prévoit un processus basé sur deux niveaux d'analyse :

- un premier niveau dépendant de règles et de critères définis par le groupe qui s'imposent aux établissements du groupe (dit « modèle central ») ;
- un second niveau lié à l'appréciation, à dire d'expert au titre du forward looking local, du risque porté par chaque établissement sur ses portefeuilles pouvant conduire à ajuster les critères définis par le groupe de déclassement en Statut 2 (basculer de portefeuille ou sous-portefeuille en ECL à maturité). Ces critères sont adaptés à chaque arrêté au contexte macroéconomique du moment.

#### *Mesure des pertes de crédit attendues*

Les pertes de crédit attendues sont définies comme étant une estimation des pertes de crédit (c'est à dire la valeur actuelle des déficits de trésorerie) pondérées par la probabilité d'occurrence de ces pertes au cours de la durée de vie attendue des instruments financiers. Elles sont calculées de manière individuelle, pour chaque exposition.

En pratique, pour les instruments financiers classés en Statut 1 ou en Statut 2, les pertes de crédit attendues sont calculées comme le produit de plusieurs paramètres :

- flux attendus sur la durée de vie de l'instrument financier, actualisés en date de valorisation - ces flux étant déterminés en fonction des caractéristiques du contrat, et de son taux d'intérêt effectif et plus particulièrement pour les crédits immobiliers, du niveau de remboursement anticipé attendu sur le contrat ;
- taux de perte en cas de défaut (LGD, *Loss Given Default*) ;
- probabilités de défaut (PD), sur l'année à venir dans le cas des instruments financiers en Statut 1, jusqu'à la maturité du contrat dans le cas des instruments financiers en Statut 2.

La méthodologie développée s'appuie sur les concepts et les dispositifs existants notamment sur les modèles internes développés dans le cadre du calcul des exigences réglementaires en fonds propres (dispositif bâlois) et sur les modèles de projections initialement utilisés dans le dispositif de stress tests. Des ajustements spécifiques sont réalisés pour se mettre en conformité avec les spécificités de la norme IFRS 9 :

- les paramètres IFRS 9 visent ainsi à estimer de façon juste les pertes de crédit attendues dans un cadre de provisionnement comptable, tandis que les paramètres prudentiels sont dimensionnés de façon prudente dans un cadre réglementaire. Plusieurs marges de prudence appliquées sur les paramètres prudentiels sont en conséquence retraitées ;
- les paramètres IFRS 9 doivent permettre d'estimer les pertes de crédit attendues jusqu'à la maturité du contrat, tandis que les paramètres prudentiels sont définis afin d'estimer les pertes attendues sur un horizon d'un an. Les paramètres à un an sont donc projetés sur des horizons longs ;
- les paramètres IFRS 9 doivent tenir compte de la conjoncture économique anticipée sur l'horizon de projection (forward looking), tandis que les paramètres prudentiels correspondent à des estimations moyennes de cycle (pour la PD) ou bas de cycle (pour la LGD et les flux attendus sur la durée de vie de l'instrument financier). Les paramètres prudentiels de PD et de LGD sont donc également ajustés selon ces anticipations sur la conjoncture économique.

Les modalités de mesure des pertes de crédit attendues tiennent compte des biens affectés en garantie et des autres rehaussements de crédit qui font partie des modalités contractuelles et que l'entité ne comptabilise pas séparément. L'estimation des insuffisances de flux de trésorerie attendues d'un instrument financier garanti

reflète le montant et le calendrier de recouvrement des garanties, si ces garanties sont considérées comme faisant partie des modalités contractuelles de l'instrument garanti.

Le dispositif de validation des modèles IFRS 9 s'intègre pleinement dans le dispositif de validation déjà en vigueur au sein du groupe. La validation des modèles suit ainsi un processus de revue par une cellule indépendante de validation interne, la revue de ces travaux en comité modèle groupe et un suivi des préconisations émises par la cellule de validation.

#### *Prise en compte des informations de nature prospective*

Les données macroéconomiques prospectives (*forward looking*) sont prises en compte dans un cadre méthodologique applicable à deux niveaux :

- au niveau du groupe, dans la détermination d'un cadre partagé de prise en compte du forward looking dans la projection des paramètres PD, LGD sur l'horizon d'amortissement des opérations au sein du modèle central ;
- au niveau de chaque entité, au regard de ses propres portefeuilles.

Le montant des pertes de crédit attendues est calculé sur la base d'une moyenne des ECL par scénarios pondérés par la probabilité d'occurrence de ces scénarios, tenant compte des événements passés, des circonstances actuelles et des prévisions raisonnables et justifiables de la conjoncture économique.

Le Groupe BPCE prend en compte des informations prospectives à la fois dans l'estimation de l'augmentation significative du risque de crédit et dans la mesure des pertes de crédit attendues. Pour ce faire, le Groupe BPCE utilise les projections de variables macroéconomiques retenues dans le cadre de la définition de son processus budgétaire, considéré comme le plus probable, encadré par des scénarios optimistes et pessimistes afin de définir des trajectoires alternatives.

S'agissant de la détermination de l'augmentation significative du risque de crédit, au-delà des règles basées sur la comparaison des paramètres de risque entre la date de comptabilisation initiale et la date de reporting, celle-ci est complétée par la prise en compte d'informations prospectives comme des paramètres macroéconomiques sectoriels ou géographiques.

S'agissant de la mesure des pertes de crédit attendues, le groupe a fait le choix de retenir trois scénarios macroéconomiques qui sont détaillés dans le paragraphe ci-après.

#### *Méthodologie de calcul de pertes attendues dans le cadre du modèle central*

Les paramètres utilisés pour la mesure des pertes de crédit attendues sont ajustés à la conjoncture économique via la définition de trois scénarios économiques (central / pessimiste / optimiste) définis sur un horizon de trois ans.

La définition et la revue de ces scénarios suivent la même organisation et gouvernance que celles définies pour le processus budgétaire, avec une revue trimestrielle pouvant conduire à une révision des projections macroéconomiques en cas de déviation importante de la situation observée, sur la base de propositions de la recherche économique et une validation par le Comité de Direction Générale.

Les probabilités d'occurrence du scénario central et de ses bornes sont quant à elles revues trimestriellement par le Comité *WatchList* et Provisions du groupe. Les paramètres ainsi définis permettent l'évaluation des pertes de crédit attendues de l'ensemble des expositions, qu'elles appartiennent à un périmètre homologué en méthode interne ou traité en standard pour le calcul des actifs pondérés en risques.

Les variables définies dans le scénario central et ses bornes permettent la déformation des paramètres de PD et de LGD et le calcul d'une perte de crédit attendue pour chacun des scénarios économiques. La projection des paramètres sur les horizons supérieurs à trois ans se fait sur le principe d'un retour progressif à leur moyenne long-terme. Ces scénarios économiques sont associés à des probabilités d'occurrence, permettant in fine le calcul d'une perte moyenne probable utilisée comme montant de la perte de crédit attendue IFRS 9.

Pour l'arrêté du 31 décembre 2025 :

Après les épisodes COVID en 2020, la guerre en Ukraine en 2022 qui ont affecté durablement la situation macro-économique mondiale, la mise en place des scénarios Budgétaire 2026 prend place cette fois-ci dans un contexte géopolitique mondial et européen incertain mais aussi dans un contexte de politique intérieure française loin d'être clarifié, à la suite de la dissolution de l'Assemblée nationale (AN) en juin 2024. la réélection de Donald Trump comme président des Etats-Unis a ravivé un certain nombre de craintes sur le plan des relations internationales. Depuis son investiture le 20 janvier 2025, Donald Trump et son administration ont multiplié des déclarations et des initiatives ravivant les tensions dans les relations internationales et plus particulièrement dans les relations euro-atlantiques :

- Remise en cause de la souveraineté de certains pays comme le Canada ou le Groenland, remise en cause de la souveraineté sur le canal de Panama, ...
- Annonces de mise en place de barrières douanières avec la Chine et aussi avec ses alliés et partenaires commerciaux historiques (Europe, le Canada et le Mexique),
- Remise en cause voire l'arrêt du soutien à la fois politique et militaire des USA à l'Ukraine, faisant craindre un désengagement complet de USA du conflit, voire tout simplement du continent européen,
- Rapprochement entre les Etats-Unis et la Russie, faisant craindre un changement majeur de la stratégie américaine vis-à-vis de l'Europe.

En ce qui concerne la situation en France, la démission des gouvernements successifs depuis juin 2024 fait craindre la poursuite de l'instabilité politique en France dans les prochains mois, voire prochaines années, avec de possibles conséquences majeures sur les réformes structurelles attendues et une possible dégradation de la notation souveraine française.

Enfin au Moyen-Orient et dans le reste du monde les tensions restent toujours vives, la situation reste toujours incertaine dans certaines zones, les relations américano-iraniennes restent tendues faisant craindre une escalade dans la région et son potentiel impact sur l'approvisionnement mondial en pétrole.

Le scénario budgétaire du groupe repose sur les hypothèses structurantes suivantes :

- Aggravation de la guerre commerciale avec des mesures mises en place par tous les pays pour contrer la hausse des droits de douanes aux Etats-Unis : la croissance américaine est significativement ralentie, passant de 2,8% à 1% en 2025 et elle reste modérée à 1,3% en 2026. L'inflation passerait à 3,6% en moyenne en 2025 et 3,4% en 2026 ;
- La croissance devrait également ralentir en zone euro avec un impact estimé à -0,3 point de PIB. La croissance s'établirait ainsi à 0,7% en 2025. A noter toutefois que le plan de dépense allemand devrait constituer un soutien en toute fin d'année mais surtout en 2026. La croissance européenne rebondirait à 1,1% en 2026. L'impact sur l'inflation sera limité : les premières mesures de rétorsion mises en œuvre par l'UE seront atténuées par l'appréciation de l'euro et la baisse des prix de l'énergie. L'inflation devrait s'établir en moyenne à 2,3% en 2025 et 1,9% en 2026 ;
- La France serait moins affectée par les droits de douane que la zone euro dans son ensemble avec un impact de -0,2 point sur la croissance 2025, à 0,5% puis 0,9% en 2026. L'inflation française restera très modérée à 1,5% en 2025 et 1,7% en 2026 ;
- Le retour à la cible de l'inflation en zone euro à partir de 2027 (avec cependant une inflation en Allemagne au-dessus de 2% à 2,2% en 2028 et 2029) combiné à une croissance en zone euro légèrement au-dessus du potentiel auront pour effet une reprise de la hausse des taux par la BCE à partir de 2027 (2 x 25 pbs en 2027 et 1 x 25 pbs en 2028) ;
- La BCE baissera ses taux à 2% d'ici juin 2025 et les laissera inchangés à partir de 2028 sur le reste de l'horizon de projection ;
- La Réserve fédérale commencera à baisser en septembre 2025 les taux fed funds jusqu'à 3% en juin 2026 ;
- Le taux 10 ans OAT devrait trouver un niveau d'équilibre autour de 3% fin 2025 puis se stabiliser autour de 3,65% sur le reste de l'horizon de projection,
- Le taux 10 ans UST devrait atteindre 4,15% fin 2025 puis se stabiliser autour de 4,50%,
- Le taux de change EUR/USD devrait atteindre un niveau de 1,18 fin 2025 et 2026 pour ensuite se stabiliser autour de 1,20.

Le scénario a été validé par le Comité GAP Groupe du 24 juin 2025.

Compte tenu de l'évolution, le, des incertitudes macroéconomiques et géopolitiques depuis le 31 décembre 2024, le Groupe BPCE a été amené à revoir les bornes pessimistes utilisées ainsi que les pondérations associées.

Cette revue a conduit à un rétrécissement du corridor entre les 2 bornes pessimistes et optimistes et un rééquilibrage des pondérations entre les 3 scénarios. En effet le Groupe estime qu'avec le développement des discussions entre états et l'absence de mise en place de la totalité des droits de douane présentés par l'administration américaine en avril dernier, l'amplitude du scénario pessimiste est devenue moins importante.

Le scénario pessimiste est une version moins sévère du scénario « Guerres Commerciales et protectionnisme » de l'ICAAP. Dans ce cas, les impacts sur la croissance, le chômage et l'inflation sont réduits d'environ 33%. Cela permet d'avoir un écart de près de 1% de croissance du PIB français entre le scénario de base et ce scénario pessimiste à partir de 2026. Pour l'année 2025, les différences sont moins importantes. Ainsi, pour le PIB français, le scénario pessimiste pour 2025 montre une baisse de -0,2% par rapport à une prévision de 0,6%.

Le rationnel du scénario reste peu ou prou inchangé. Le scénario pessimiste repose sur des droits de douane US moins élevés que prévu au global ce qui vient limiter les risques de décrochage majeur du commerce mondial. Par effet mécanique et en l'absence de tension matérielle entre la Chine et Taiwan cette année, l'impact sur l'économie américaine est plus faible avec une croissance nulle en 2025 dans ce nouveau scénario pessimiste.

L'Europe souffre toujours du fait de la mise en place de barrières commerciales et de représailles commerciales mise en place par l'UE vis-à-vis de pays tiers, avec une croissance qui passe à 0% en 2025 et -0,1% en 2026.

La perte de PIB vis-à-vis du scénario baseline pour la France approche 0,7% en 2025, faisant passer la croissance en territoire négatif à près de -0,2%. La croissance reste ensuite atone, proche de 0%, sur les années 2026 et 2027 (-0,1% et 0,2% respectivement). Du fait des représailles évoquées ci-dessus, l'inflation française se tend et revient vers 2% en 2025 et 2026. L'ampleur de la guerre commerciale étant plus faible que dans l'adverse ICAAP, les actifs risqués corrigent dans une moindre mesure. L'Eurostoxx 50 perd ainsi 13% en 2025 et continue de chuter jusqu'à atteindre près de 4600 points en 2027 soit un niveau 20% inférieur au baseline. L'inflation européenne, qui reste supérieure à 2% sur la totalité de l'horizon de projection, force la BCE à monter son taux de dépôt jusqu'à 2,75%. Ceci se traduit par un aplatissement des courbes, les taux longs

profitant notamment de leur statut de valeur refuge. Le taux 10 ans allemand rechute ainsi vers 2,50% dans ce scénario.

Le scénario optimiste reste basé sur une déviation statistique du scénario central qui aboutit à un retour progressif de l'inflation sur des niveaux faibles et une reprise plus vigoureuse de l'activité.

Durant l'année 2025, les évolutions méthodologiques suivantes ont été mises en place :

- Des calibrages spécifiques pour les Financement Spécialisés Immobiliers ont été mis en production pour mieux prendre en compte leur comportement spécifique. Ils étaient précédemment regroupés au sein des « Populations Spécifiques », qui ne renferment désormais plus que SPLS (Secteur Public et Logement Social) et les Associations et Assurances. Les PD et LGD concernées ont également été recalibrées en tenant compte de ces évolutions ;
- Une extension des modèles Petites Entreprises aux Entreprises Etrangères a été mise en production ;
- Une évolution permettant de répondre à un certain nombre de préconisations et recommandations sur le périmètre des PME a été mise en production.

En complément, le groupe complète et adapte cette approche en tenant compte des spécificités propres à certains périmètres. Chaque scénario est pondéré en fonction de sa proximité au consensus de Place (Consensus Forecast) sur les principales variables économiques de chaque périmètre ou marché significatif du groupe.

Les projections sont déclinées au travers des principales variables macroéconomiques comme le PIB, le taux de chômage, les taux d'intérêts à 10 ans sur la dette souveraine française et l'immobilier.

Les variables macroéconomiques sur la zone France sont les suivantes :

Au 31 décembre 2025 :

Pessimiste 2025-T4					Central 2025-T4					Optimiste 2025-T4				
	PIB	Chôm	IPL	Tx. 10A		PIB	Chôm	IPL	Tx. 10A		PIB	Chôm	IPL	Tx. 10A
2025	-0,20%	7,90%	0,50%	3,12%	2025	0,60%	7,60%	1,50%	3,40%	2025	1,13%	7,30%	2,50%	3,68%
2026	-0,06%	8,00%	0,00%	3,28%	2026	1,00%	7,70%	1,20%	3,65%	2026	1,70%	7,40%	2,50%	4,03%
2027	0,24%	8,10%	0,00%	3,28%	2027	1,30%	7,80%	1,50%	3,65%	2027	2,00%	7,50%	3,00%	4,03%

Au 31 décembre 2024 :

Pessimiste 2024-T4					Central 2024-T4					Optimiste 2024-T4				
	PIB	Chôm	IPL	Tx. 10A		PIB	Chôm	IPL	Tx. 10A		PIB	Chôm	IPL	Tx. 10A
2024	-0,42%	8,07%	-8,15%	4,04%	2024	1,10%	7,50%	-6,00%	2,85%	2024	1,86%	7,22%	-4,93%	2,63%
2025	-3,00%	9,12%	-8,00%	5,25%	2025	1,40%	7,64%	-1,50%	2,90%	2025	3,90%	6,54%	1,75%	2,10%
2026	0,50%	9,05%	-6,00%	4,60%	2026	1,57%	7,40%	0,00%	2,70%	2026	2,64%	6,23%	3,00%	2,20%

#### Pondération des scénarios au 31 décembre 2025

Les pertes de crédit attendues sont calculées en affectant à chacune des bornes une pondération déterminée en fonction de la proximité du consensus des prévisionnistes avec chacune des bornes centrale, pessimiste et optimiste, sur la variable croissance du PIB.

Ainsi, les pondérations retenues pour la zone France sont les suivantes :

scénario central : 35% au 31 décembre 2025 contre 80 % au 31 décembre 2024.

scénario pessimiste : 30% au 31 décembre 2025 contre 15 % au 31 décembre 2024.

scénario optimiste : 35% au 31 décembre 2025 contre 5 % au 31 décembre 2024.

Il est à noter que l'évolution des pondérations au 31 décembre 2025 comparativement au 31 décembre 2024 est portée principalement par une évolution du scénario utilisé pour cet arrêté.

Les risques environnementaux ne sont pas pris en compte dans les modèles centraux à ce stade. Ils peuvent en revanche être pris en considération au niveau des établissements (cf. plus bas).

#### Pertes de crédit attendues constituées en complément du modèle central

Des provisions complémentaires ont été comptabilisées par les établissements pour couvrir les risques spécifiques de leurs portefeuilles, en complément des provisions décrites ci-avant et calculées par les outils du groupe. Ces provisions ont été principalement constituées en 2020 et 2021 au titre des conséquences de la crise de la Covid-19. Ces dernières années, elles ont été complétées par des provisions additionnelles et documentées sur les secteurs les plus susceptibles d'être les plus touchés par la dégradation du contexte macroéconomique (hausse de l'inflation, flambée des prix de l'énergie, pénuries, politique commerciale, etc.).

Au cours de l'année 2025, ces provisions complémentaires sont limitées et concernent à titre principal les secteurs des professionnels de l'immobilier, de l'automobile et du BTP. De plus, des secteurs ont fait l'objet de reprises tels que celui des professionnels de l'immobilier, des locations et services immobiliers, du tourisme-hôtellerie-restauration et de l'agroalimentaire.

Dans ce contexte, le groupe a continué à renforcer l'identification et le suivi des secteurs les plus impactés. L'approche de suivi sectoriel se traduit notamment par (i) une classification selon leur niveau de risque des secteurs et sous-secteurs économiques établie de manière centralisée par la direction des risques du Groupe BPCE, mise à jour régulièrement et communiquée à l'ensemble des établissements du groupe, (ii) une sévérification des taux de LGD sur base géographique ou sectorielle.

#### **Analyse de la sensibilité des montants d'ECL**

Les analyses de sensibilités sont réalisées sur l'encours de dépréciation portant sur l'ensemble des instruments classés en statut 1 et statut 2 dans le moteur central du groupe. Ces analyses reposent sur une application d'une pondération à 100% de chacun des scénarios utilisés sans impacter le statut de ces encours ni les éventuels ajustements appliqués au modèle..

La sensibilité des pertes de crédit attendues pour le groupe Caisse d'Épargne Loire-Centre liée à la probabilité d'occurrence du scénario pessimiste à 100% entraînerait une augmentation de 10,04% des pertes de crédit attendues. A l'inverse, la probabilité d'occurrence du scénario optimiste à 100% entraînerait quant à elle, une diminution de 7,58 % des ECL. Enfin, une pondération à 100% du scénario central entraînerait une diminution de 1,02 % des ECL.

#### **Modalités d'évaluation des encours qui relèvent du Statut 3**

Les actifs financiers pour lesquels existe une indication objective de perte liée à un événement qui caractérise un risque de contrepartie avéré et qui intervient après leur comptabilisation initiale sont considérés comme relevant du Statut 3. Les critères d'identification des actifs sont alignés avec la définition du défaut telle que définie à l'article 178 du règlement européen n°575/2013 du 26 juin 2013 relatif aux exigences prudentielles applicables aux établissements de crédit en cohérence avec les orientations de l'EBA (EBA/GL/2016/07) sur l'application de la définition du défaut et le règlement délégué 2018/1845 de la Banque Centrale Européenne relatif au seuil d'évaluation de l'importance des arriérés sur des obligations de crédit.

Les prêts et créances sont considérés comme dépréciés et relèvent du Statut 3 si les deux conditions suivantes sont réunies :

il existe des indices objectifs de dépréciation sur base individuelle ou sur base de portefeuilles : il s'agit « d'événements déclenchant » ou « événements de pertes » qui caractérisent un risque de contrepartie et qui interviennent après la comptabilisation initiale des prêts concernés. Constituent notamment un indice objectif de dépréciation :

la survenance d'un impayé depuis trois mois consécutifs au moins dont le montant est supérieur aux seuils absolus (de 100 € pour une exposition retail sinon 500€) et au seuil relatif de 1 % des expositions de la contrepartie ;

ou la restructuration de crédits en cas d'atteinte de certains critères ou, indépendamment de tout impayé, l'observation de difficultés financières de la contrepartie amenant à considérer que tout ou partie des sommes dues ne seront pas recouvrées. A noter que les encours restructurés sont classés en Statut 3 lorsque la perte est supérieure à 1 % de la différence entre la valeur actuelle nette avant restructuration et la valeur actuelle nette après restructuration ;

ces événements sont susceptibles d'entraîner la constatation de pertes de crédit avérées (incurred credit losses), c'est-à-dire de pertes de crédit attendues (expected credit losses) pour lesquelles la probabilité d'occurrence est devenue certaine.

Le classement en Statut 3 est maintenu pendant une période probatoire de trois mois après disparition de l'ensemble des indicateurs du défaut mentionnés ci-dessus. La période probatoire en Statut 3 est étendue à un an pour les contrats restructurés ayant fait l'objet d'un transfert en Statut 3.

Lors de la sortie du Statut 3, le Groupe BPCE n'applique pas de période probatoire additionnelle de classement en Statut 2 préalable avant tout transfert en Statut 1 (si l'actif concerné répond aux conditions pour y être classé).

Les titres de dettes tels que les obligations ou les titres issus d'une titrisation (ABS, CMBS, RMBS, CDO cash), sont considérés comme dépréciés et relèvent du Statut 3 lorsqu'il existe un risque de contrepartie avéré.

Les indicateurs de dépréciation utilisés pour les titres de dettes au Statut 3 sont, quel que soit leur portefeuille de destination, identiques à ceux retenus dans l'appréciation sur base individuelle du risque avéré des prêts et créances. Pour les titres super subordonnés à durée indéterminée (TSSDI) répondant à la définition d'instruments de dette au sens de la norme IAS 32, une attention particulière est également portée lorsque l'émetteur peut, sous certaines conditions, ne pas payer le coupon ou proroger l'émission au-delà de la date de remboursement prévue.

Les dépréciations pour pertes de crédit attendues des actifs financiers au Statut 3 sont déterminées par différence entre le coût amorti et le montant recouvrable de la créance, c'est-à-dire, la valeur actualisée des flux futurs estimés recouvrables, que ces flux de trésorerie proviennent de l'activité de la contrepartie ou qu'ils proviennent de l'activation éventuelle des garanties (si ces garanties sont considérées comme faisant partie des modalités contractuelles de l'instrument garanti). Pour les actifs à court terme (durée inférieure à un an), il n'est pas fait recours à l'actualisation des flux futurs. La dépréciation se détermine de manière globale sans distinction entre intérêts et capital. Les pertes de crédit attendues relatives aux engagements hors bilan au



Statut 3 sont prises en compte au travers de provisions comptabilisées au passif du bilan. Elles se calculent sur la base d'échéanciers, déterminés selon les historiques de recouvrement constatés par catégorie de créances.

Aux fins de l'évaluation des pertes de crédit attendues, il est tenu compte dans l'estimation des insuffisances de flux de trésorerie attendus, des biens affectés en garantie ainsi que des autres rehaussements de crédit qui font partie intégrante des modalités contractuelles de l'instrument et que l'entité ne comptabilise pas séparément.

Les passages en pertes sont basés sur des analyses individuelles compte tenu de la particularité de chaque situation. Au-delà des facteurs attestant de façon évidente que tout ou partie de la créance ne sera pas recouvrée (ex : arrêt des actions de recouvrement, réception du certificat d'irrecouvrabilité), d'autres faisceaux d'indicateurs sont susceptibles d'être également pris en compte (entrée en procédure de liquidation, disparition ou insuffisance des actifs résiduels et ou absence de collatéral, absence de volonté manifeste des dirigeants de respecter leurs engagements et absence de soutien des actionnaires, chances de recouvrement basées exclusivement sur des actions légales de recouvrement intentées contre des tiers conjuguées à une probabilité de réussite de ces actions très faible).

Ces facteurs sont à prendre en compte dans le cadre d'une analyse globale et ne constituent pas un indicateur automatique de passage en pertes. Lorsqu'au regard de la situation du dossier, il est raisonnablement certain que tout ou partie de la créance ne sera pas recouvrée, le montant à comptabiliser en pertes est déterminé sur la base des éléments existants les plus objectifs possibles aussi bien externes qu'internes.

Les récupérations ultérieures portant sur les créances déjà constatées en pertes sont également comptabilisées dans le poste coût du risque de crédit.

### **Comptabilisation des dépréciations sur les actifs au coût amorti et en juste valeur par capitaux propres et des provisions sur les engagements de financement et de garantie**

Pour les instruments de dette comptabilisés au bilan dans la catégorie des actifs financiers au coût amorti, les dépréciations constatées viennent corriger le poste d'origine de l'actif présenté au bilan pour sa valeur nette (quel que soit le statut de l'actif : S1, S2, S3 ou POCI). Les dotations et reprises de dépréciation sont comptabilisées au compte de résultat au poste « Coût du risque de crédit ».

Pour les instruments de dette comptabilisés au bilan dans la catégorie des actifs financiers à la juste valeur par capitaux propres, les dépréciations sont portées au passif du bilan au niveau des capitaux propres recyclables, en contrepartie du poste « Coût du risque de crédit » au compte de résultat (quel que soit le statut de l'actif : S1, S2, S3 ou POCI).

Pour les engagements donnés de financement et de garantie financière, les provisions sont inscrites dans le poste « Provisions » au passif du bilan (indépendamment du statut de l'engagement donné : S1, S2, S3 ou POCI). Les dotations et reprises de provisions sont comptabilisées au compte de résultat au poste « Coût du risque de crédit ».

### **Variation des pertes de crédit S1 et S2**

en milliers d'euros

	31/12/2025	31/12/2024
Modèle central	59 327	52 963
Compléments au modèle central	10 013	20 870
Autres	9 189	9 440
<b>TOTAL PERTES DE CREDIT ATTENDUES S1/S2</b>	<b>78 528</b>	<b>83 273</b>

### **Variation de la valeur brute comptable et des pertes de crédit sur actifs financiers par capitaux propres**

	Statut 1		Statut 2		Statut 3		TOTAL	
	Valeur brute Comptable	Dépréciations pour pertes de crédit attendues	Valeur brute Comptable	Dépréciations pour pertes de crédit attendues	Valeur brute Comptable	Dépréciations pour pertes de crédit attendues	Valeur brute Comptable	Dépréciations pour pertes de crédit attendues
en milliers d'euros								
<b>Solde au 31/12/2024</b>	<b>695 742</b>	<b>-64</b>	<b>0</b>	<b>0</b>	<b>0</b>	<b>0</b>	<b>695 742</b>	<b>-64</b>
Production et acquisition	88 536	-1	0	0	0	///	88 536	-1
Modifications de flux contractuels ne donnant pas lieu à décomptabilisation	0	0	0	0	0	0	0	0
Décomptabilisation (remboursements, cessions et abandons de	-27 174	1	0	0	0	0	-27 174	1

créances)								
Réduction de valeur (passage en pertes)	///	///	///	///	0	0	0	0
Transferts d'actifs financiers	0	0	0	0	0	0	0	0
Transferts vers S1	0	0	0	0	0	0	0	0
Transferts vers S2	0	0	0	0	0	0	0	0
Transferts vers S3	0	0	0	0	0	0	0	0
Changements de modèle	0	0	0	0	0	0	0	0
Autres mouvements <sup>(1)</sup>	8 709	51	0	0	0	0	8 709	51
<b>Solde au 31/12/2025</b>	<b>765 813</b>	<b>-13</b>	<b>0</b>	<b>0</b>	<b>0</b>	<b>0</b>	<b>765 813</b>	<b>-13</b>

(1) Dont amortissement des créances, variation des paramètres de risque de crédit, variation de change et variations liées aux mouvements de périmètre.

#### Variation de la valeur brute comptable et des pertes de crédit sur titres de dettes au coût amorti

	Statut 1		Statut 2		Statut 3		TOTAL	
	Valeur brute Comptable	Dépréciations pour pertes de crédit attendues	Valeur brute Comptable	Dépréciations pour pertes de crédit attendues	Valeur brute Comptable	Dépréciations pour pertes de crédit attendues	Valeur brute Comptable	Dépréciations pour pertes de crédit attendues
<i>en milliers d'euros</i>								
<b>Solde au 31/12/2024</b>	<b>198 588</b>	<b>-13</b>	<b>0</b>	<b>0</b>	<b>0</b>	<b>0</b>	<b>198 588</b>	<b>-13</b>
Production et acquisition	43 000	0	0	0	0	///	43 000	0
Modifications de flux contractuels ne donnant pas lieu à décomptabilisation	0	0	0	0	0	0	0	0
Décomptabilisation (remboursements, cessions et abandons de créances)	0	0	0	0	0	0	0	0
Réduction de valeur (passage en pertes)	///	///	///	///	0	0	0	0
Transferts d'actifs financiers	-29 359	32	29 359	-70	0	0	0	-38
Transferts vers S1	0	0	0	0	0	0	0	0
Transferts vers S2	-29 359	32	29 359	-70	0	0	0	-38
Transferts vers S3	0	0	0	0	0	0	0	0
Changements de modèle	0	0	0	0	0	0	0	0
Autres mouvements <sup>(1)</sup>	7 420	-19	0	0	0	0	7 420	-19
<b>Solde au 31/12/2025</b>	<b>219 649</b>	<b>0</b>	<b>29 359</b>	<b>-70</b>	<b>0</b>	<b>0</b>	<b>249 008</b>	<b>-70</b>

(1) Dont amortissement des créances, variation des paramètres de risque de crédit, variation de change et variations liées aux mouvements de périmètre.

#### Variation de la valeur comptable brute et des pertes de crédit sur prêts et créances aux établissements de crédit au coût amorti

Les prêts et créances aux établissements de crédit inscrits en statut 1 incluent notamment les fonds centralisés à la Caisse des Dépôts et Consignations, soit 3 838 406 milliers d'euros au 31 décembre 2025, contre 3 773 263 milliers d'euros au 31 décembre 2024.

	Statut 1		Statut 2		Statut 3		TOTAL	
	Valeur brute Comptable	Dépréciations pour pertes de crédit attendues	Valeur brute Comptable	Dépréciations pour pertes de crédit attendues	Valeur brute Comptable	Dépréciations pour pertes de crédit attendues	Valeur brute Comptable	Dépréciations pour pertes de crédit attendues
<i>en milliers d'euros</i>								
<b>Solde au 31/12/2024</b>	<b>6 640 440</b>	<b>-1</b>	<b>106</b>	<b>0</b>	<b>0</b>	<b>0</b>	<b>6 640 546</b>	<b>-1</b>
Production et acquisition	3 283 339	0	0	0	0	///	3 283 339	0
Modifications de flux contractuels ne donnant pas lieu à décomptabilisation	0	0	0	0	0	0	0	0
Décomptabilisation (remboursements, cessions et abandons de créances)	-2 237 545	0	0	0	0	0	-2 237 545	0

Réduction de valeur (passage en pertes)	///	///	///	///	0	0	0	0
Transferts d'actifs financiers	143	0	-143	0	0	0	0	0
Transferts vers S1	143	0	-143	0	0	0	0	0
Transferts vers S2	0	0	0	0	0	0	0	0
Transferts vers S3	0	0	0	0	0	0	0	0
Changements de modèle	0	0	0	0	0	0	0	0
Autres mouvements <sup>(1)</sup>	-94 217	1	37	-0	0	0	-94 180	1
<b>Solde au 31/12/2025</b>	<b>7 592 160</b>	<b>0</b>	<b>0</b>	<b>0</b>	<b>0</b>	<b>0</b>	<b>7 592 160</b>	<b>0</b>

<sup>(1)</sup> Dont amortissement des créances, variation des paramètres de risque de crédit, variation de change et variations liées aux mouvements de périmètre.

#### Variation de la valeur brute comptable et des pertes de crédit sur prêts et créances à la clientèle au coût amorti

Les instruments financiers sont répartis en trois catégories (statuts ou *stage*) selon la dégradation du risque de crédit observée depuis leur comptabilisation initiale. Cette dégradation est mesurée sur la base de la notation en date d'arrêt.

	Statut 1		Statut 2		Statut 3		TOTAL	
	Valeur brute Comptable	Dépréciations pour pertes de crédit attendues	Valeur brute Comptable	Dépréciations pour pertes de crédit attendues	Valeur brute Comptable	Dépréciations pour pertes de crédit attendues	Valeur brute Comptable	Dépréciations pour pertes de crédit attendues
<i>en milliers d'euros</i>								
<b>Solde au 31/12/2024</b>	<b>12 860 385</b>	<b>-17 538</b>	<b>2 658 935</b>	<b>-57 956</b>	<b>366 874</b>	<b>-131 785</b>	<b>15 886 194</b>	<b>-207 279</b>
Production et acquisition	1 946 652	-4 543	161 032	-7 341	476	///	2 108 160	-11 884
Modifications de flux contractuels ne donnant pas lieu à décomptabilisation	0	0	0	0	0	0	0	0
Décomptabilisation (remboursements, cessions et abandons de créances)	-649 051	1 740	-126 866	3 109	-23 621	10 474	-799 538	15 323
Réduction de valeur (passage en pertes)	///	///	///	///	-13 267	11 719	-13 267	11 719
Transferts d'actifs financiers	48 650	809	-144 908	6 630	96 258	-23 358	0	-15 919
Transferts vers S1	1 011 816	-2 355	-1 008 295	23 233	-3 521	247	0	21 125
Transferts vers S2	-924 076	2 584	946 472	-25 464	-22 396	2 192	0	-20 688
Transferts vers S3	-39 090	580	-83 085	8 861	122 175	-25 797	0	-16 356
Changements de modèle	0	0	0	0	0	0	0	0
Autres mouvements <sup>(1)</sup>	-690 848	2 721	-203 519	386	17 326	-32 352	-877 041	-29 245
<b>Solde au 31/12/2025</b>	<b>13 515 788</b>	<b>-16 811</b>	<b>2 344 674</b>	<b>-55 172</b>	<b>444 046</b>	<b>-165 302</b>	<b>16 304 508</b>	<b>-237 285</b>

<sup>(1)</sup> Dont amortissement des créances, variation des paramètres de risque de crédit, variation de change et variations liées aux mouvements de périmètre.

#### Variation de la valeur brute comptable et des pertes de crédit sur engagements de financement donnés

	Statut 1		Statut 2		Statut 3		TOTAL	
	Valeur brute Comptable	Dépréciations pour pertes de crédit attendues	Valeur brute Comptable	Dépréciations pour pertes de crédit attendues	Valeur brute Comptable	Dépréciations pour pertes de crédit attendues	Valeur brute Comptable	Dépréciations pour pertes de crédit attendues
<i>en milliers d'euros</i>								
<b>Solde au 31/12/2024</b>	<b>1 326 686</b>	<b>-2 069</b>	<b>238 025</b>	<b>-3 369</b>	<b>8 814</b>	<b>-674</b>	<b>1 573 525</b>	<b>-6 112</b>
Production et acquisition	658 626	-1 353	35 739	-1 178	1 624	///	695 989	-2 531
Modifications de flux contractuels ne donnant pas lieu à décomptabilisation	0	0	0	0	0	0	0	0
Décomptabilisation (remboursements, cessions et abandons de créances)	-357 922	479	-79 306	766	-2 644	2	-439 872	1 247
Réduction de valeur (passage en pertes)	///	///	///	///	0	0	0	0
Transferts d'actifs financiers	6 774	-18	-9 399	539	2 624	-53	-1	468



Transferts vers S1	52 661	-210	-52 297	1 121	-364	5	0	916
Transferts vers S2	-44 065	184	44 338	-591	-273	13	0	-394
Transferts vers S3	-1 822	8	-1 440	9	3 261	-71	-1	-54
Changements de modèle	0	0	0	0	0	0	0	0
Autres mouvements <sup>(1)</sup>	-273 677	1 136	-47 426	854	-4 774	545	-325 877	2 535
<b>Solde au 31/12/2025</b>	<b>1 360 487</b>	<b>-1 825</b>	<b>137 633</b>	<b>-2 388</b>	<b>5 644</b>	<b>-180</b>	<b>1 503 764</b>	<b>-4 393</b>

<sup>(1)</sup> Dont amortissement des créances, variation des paramètres de risque de crédit, variation de change et variations liées aux mouvements de périmètre (y compris IFRS 5).

#### Variation de la valeur brute comptable et des pertes de crédit sur engagements de garantie donnés

	Statut 1		Statut 2		Statut 3		TOTAL	
	Valeur brute Comptable	Dépréciations pour pertes de crédit attendues	Valeur brute Comptable	Dépréciations pour pertes de crédit attendues	Valeur brute Comptable	Dépréciations pour pertes de crédit attendues	Valeur brute Comptable	Dépréciations pour pertes de crédit attendues
<i>en milliers d'euros</i>								
<b>Solde au 31/12/2024</b>	<b>363 891</b>	<b>-637</b>	<b>119 429</b>	<b>-1 625</b>	<b>31 942</b>	<b>-10 272</b>	<b>515 262</b>	<b>-12 534</b>
Production et acquisition	135 900	-290	10 692	-141	3 222	///	149 814	-431
Modifications de flux contractuels ne donnant pas lieu à décomptabilisation	0	0	0	0	0	0	0	0
Décomptabilisation (remboursements, cessions et abandons de créances)	-102 055	132	-38 691	403	-12 233	2 427	-152 979	2 962
Réduction de valeur (passage en pertes)	///	///	///	///	0	0	0	0
Transferts d'actifs financiers	-22 935	44	19 021	-295	3 916	-322	2	-573
Transferts vers S1	31 020	-46	-30 021	342	-999	89	0	385
Transferts vers S2	-51 730	81	51 878	-674	-148	6	0	-587
Transferts vers S3	-2 225	9	-2 836	37	5 063	-417	2	-371
Changements de modèle	0	0	0	0	0	0	0	0
Autres mouvements <sup>(1)</sup>	7 235	-38	-16 609	198	-1 688	-753	-11 062	-593
<b>Solde au 31/12/2025</b>	<b>382 036</b>	<b>-789</b>	<b>93 842</b>	<b>-1 460</b>	<b>25 159</b>	<b>-8 920</b>	<b>501 037</b>	<b>-11 169</b>

<sup>(1)</sup> Dont amortissement des créances, variation des paramètres de risque de crédit, variation de change et variations liées aux mouvements de périmètre (y compris IFRS 5).

#### 7.1.3 Mesure et gestion du risque de crédit

Le risque de crédit se matérialise lorsqu'une contrepartie est dans l'incapacité de faire face à ses obligations et peut se manifester par la migration de la qualité de crédit voire par le défaut de la contrepartie.

Les engagements exposés au risque de crédit sont constitués de créances existantes ou potentielles et notamment de prêts, titres de créances ou de propriété ou contrats d'échange de performance, garanties de bonne fin ou engagements confirmés ou non utilisés.

Les procédures de gestion et les méthodes d'évaluation des risques de crédit, la concentration des risques, la qualité des actifs financiers sains, l'analyse et la répartition des encours sont communiquées dans le rapport sur la gestion des risques.

#### 7.1.4 Garanties reçues sur des instruments dépréciés sous IFRS 9

Le tableau ci-dessous présente l'exposition de l'ensemble des actifs financiers du Groupe Caisse d'Épargne Loire-Centre au risque de crédit et de contrepartie. Cette exposition au risque de crédit (déterminée sans tenir compte de l'effet des compensations non comptabilisées et des collatéraux) et au risque de contrepartie correspond à la valeur nette comptable des actifs financiers.

	Exposition maximale au risque <sup>(2)</sup>	Dépréciations	Exposition maximale nette de dépréciation <sup>(3)</sup>	Garanties
<i>en milliers d'euros</i>				
<b>Classe d'instruments financiers dépréciés (S3)</b>				
Prêts et créances à la clientèle au coût amorti	444 046	-165 302	278 744	215 378
Engagements de financement	5 644	-180	5 464	0

Engagements de garantie	25 159	-8 920	16 239	16 239
<b>TOTAL DES INSTRUMENTS FINANCIERS DEPRECIES (S3) <sup>(1)</sup></b>	<b>474 849</b>	<b>-174 402</b>	<b>300 447</b>	<b>231 617</b>

<sup>(1)</sup> Actifs dépréciés postérieurement à leur origination/acquisition (Statut 3) ou dès leur origination / acquisition (POCI)

<sup>(2)</sup> Valeur brute comptable

<sup>(3)</sup> Valeur comptable au bilan

### 7.1.5 Garanties reçues sur des instruments non soumis aux règles de dépréciation IFRS 9

<i>en milliers d'euros</i>	Exposition maximale au risque <sup>(1)</sup>	Garanties
<b>Actifs financiers à la juste valeur par résultat</b>		
Titres de dettes	66 605	0
Prêts	41 844	3 235
Dérivés de transaction	16 351	0
<b>Total</b>	<b>124 800</b>	<b>3 235</b>

<sup>(1)</sup> Valeur comptable au bilan

### 7.1.6 Mécanismes de réduction du risque de crédit : actifs obtenus par prise de possession de garantie

Le tableau suivant recense, par nature, la valeur comptable des actifs (titres, immeubles, etc.) obtenus au cours de la période par prise de garantie ou d'une mobilisation d'autres formes de rehaussement de crédit.

<i>en milliers d'euros</i>	Exercice 2025	Exercice 2024
Autres	0	68
<b>TOTAL DES ACTIFS OBTENUS PAR PRISE DE POSSESSION DE GARANTIE</b>	<b>0</b>	<b>68</b>

### 7.1.7 Encours restructurés

#### Réaménagements en présence de difficultés financières

<i>en milliers d'euros</i>	31/12/2025			31/12/2024		
	Prêts et créances	Engagements hors bilan	Total	Prêts et créances	Engagements hors bilan	Total
Encours restructurés dépréciés	123 181	86	123 268	109 775	78	109 852
Encours restructurés sains	48 257	2 960	51 218	80 709	1 733	82 442
<b>TOTAL DES ENCOURS RESTRUCTURÉS</b>	<b>171 439</b>	<b>3 047</b>	<b>174 486</b>	<b>190 484</b>	<b>1 811</b>	<b>192 294</b>
<b>Dépréciations</b>	<b>-47 958</b>	<b>30</b>	<b>-47 927</b>	<b>-43 639</b>	<b>8</b>	<b>-43 630</b>
<b>Garanties reçues</b>	<b>72 274</b>	<b>70</b>	<b>72 344</b>	<b>66 682</b>	<b>102</b>	<b>66 784</b>

#### Analyse des encours bruts

<i>en milliers d'euros</i>	31/12/2025			31/12/2024		
	Prêts et créances	Engagements hors bilan	Total	Prêts et créances	Engagements hors bilan	Total
Réaménagement : modifications des termes et conditions	109 256	3 042	112 298	124 354	1 804	126 158
Réaménagement : refinancement	62 183	5	62 188	66 130	6	66 136
<b>TOTAL DES ENCOURS RESTRUCTURÉS</b>	<b>171 439</b>	<b>3 047</b>	<b>174 486</b>	<b>190 484</b>	<b>1 811</b>	<b>192 294</b>

#### Zone géographique de la contrepartie

<i>en milliers d'euros</i>	31/12/2025			31/12/2024		
	Prêts et créances	Engagements hors bilan	Total	Prêts et créances	Engagements hors bilan	Total

France	171 010	3 047	174 057	190 022	1 811	191 833
Autres pays	428	0	428	461	0	461
<b>TOTAL DES ENCOURS RESTRUCTURÉS</b>	<b>171 439</b>	<b>3 047</b>	<b>174 486</b>	<b>190 484</b>	<b>1 811</b>	<b>192 294</b>

### 7.1.8 Actifs financiers acquis ou créés et dépréciés au titre du risque de crédit dès leur comptabilisation initiale (POCI)

<i>en milliers d'euros</i>	Montant total non actualisé des pertes de crédit attendues en date de comptabilisation initiale des contrats POCI originés ou acquis durant la période
<b>Classes d'actifs financiers</b>	
Prêts et créances à la clientèle au coût amorti	476
<b>Total</b>	<b>476</b>

## 7.2 RISQUE DE MARCHÉ

Le risque de marché représente le risque pouvant engendrer une perte financière due à des mouvements de paramètres de marché, notamment :

- les taux d'intérêt : le risque de taux correspond au risque de variation de juste valeur ou au risque de variation de flux de trésorerie futurs d'un instrument financier du fait de l'évolution des taux d'intérêt ;
- les cours de change ;
- les prix : le risque de prix résulte des variations de prix de marché, qu'elles soient causées par des facteurs propres à l'instrument ou à son émetteur, ou par des facteurs affectant tous les instruments négociés sur le marché. Les titres à revenu variable, les dérivés actions et les instruments financiers dérivés sur matières premières sont soumis à ce risque ;
- et plus généralement, tout paramètre de marché intervenant dans la valorisation des portefeuilles.

Les systèmes de mesure et de surveillance des risques de marché sont communiqués dans le rapport sur la gestion des risques.

L'information relative à la gestion des risques de marché requise par la norme IFRS 7 est présentée dans le rapport sur la gestion des risques.

## 7.3 RISQUE DE TAUX D'INTERET GLOBAL ET RISQUE DE CHANGE

Le risque de taux représente pour la banque l'impact sur ses résultats annuels et sa valeur patrimoniale d'une évolution défavorable des taux d'intérêt. Le risque de change est le risque de voir la rentabilité affectée par les variations du cours de change.

La gestion du risque de taux d'intérêt global et la gestion du risque de change sont présentées dans le rapport sur la gestion des risques – Risque de liquidité, de taux et de change ».

## 7.4 RISQUE DE LIQUIDITE

Le risque de liquidité représente pour la banque l'impossibilité de faire face à ses engagements ou à ses échéances à un instant donné.

Les procédures de refinancement et les modalités de gestion du risque de liquidité sont communiquées dans le rapport sur la gestion des risques.

Les informations relatives à la gestion du risque de liquidité requises par la norme IFRS 7 sont présentées dans le rapport sur la gestion des risques – Risque de liquidité, de taux et de change ».

Le tableau ci-après présente les montants par date d'échéance contractuelle.

Les instruments financiers en valeur de marché par résultat relevant du portefeuille de transaction, les actifs financiers disponibles à la vente à revenu variable, les encours douteux, les instruments dérivés de couverture

et les écarts de réévaluation des portefeuilles couverts en taux sont positionnés dans la colonne « Non déterminé ». En effet, ces instruments financiers sont :

- soit destinés à être cédés ou remboursés avant la date de leur maturité contractuelle ;
- soit destinés à être cédés ou remboursés à une date non déterminable (notamment lorsqu'ils n'ont pas de maturité contractuelle) ;
- soit évalués au bilan pour un montant affecté par des effets de revalorisation.

Les intérêts courus non échus sont présentés dans la colonne « inférieur à 1 mois ».

Les montants présentés sont les montants contractuels hors intérêts prévisionnels.

en milliers d'euros	Inférieur à 1 mois	De 1 mois à 3 mois	De 3 mois à 1 an	De 1 an à 5 ans	Plus de 5 ans	Non déterminé	Total au 31/12/2025
Caisse, banques centrales	57 483	0	0	0	0	0	57 483
Actifs financiers à la juste valeur par résultat	0	0	0	0	0	124 800	124 800
Actifs financiers à la juste valeur par capitaux propres	3 529	5 009	92 660	352 663	311 542	700 460	1 465 863
Instruments dérivés de couverture	0	0	0	0	0	41 636	41 636
Titres au coût amorti	1 922	0	0	0	247 016	0	248 938
Prêts et créances sur les établissements de crédit et assimilés au coût amorti	4 241 738	175 949	40 532	2 815 296	277 045	41 600	7 592 160
Prêts et créances sur la clientèle au coût amorti	484 106	293 993	1 193 142	4 867 852	8 938 446	289 684	16 067 223
Écart de réévaluation des portefeuilles couverts en taux	0	0	0	0	0	-10 184	-10 184
<b>ACTIFS FINANCIERS PAR ÉCHÉANCE</b>	<b>4 788 778</b>	<b>474 951</b>	<b>1 326 334</b>	<b>8 035 811</b>	<b>9 774 049</b>	<b>1 187 996</b>	<b>25 587 919</b>
Passifs financiers à la juste valeur par résultat	0	0	0	0	0	17 542	17 542
Instruments dérivés de couverture	0	0	0	0	0	78 107	78 107
Dettes représentées par un titre	9 138	4 286	41 573	269 309	123 237	-73	447 470
Dettes envers les établissements de crédit et assimilés	94 464	143 493	2 280 964	3 200 672	1 992 203	-1 462	7 710 334
Dettes envers la clientèle	13 298 358	134 778	695 099	1 435 053	18 995	0	15 582 283
Ecart de réévaluation des portefeuilles couverts en taux	0	0	0	0	0	-3 547	-3 547
<b>PASSIFS FINANCIERS PAR ÉCHÉANCE</b>	<b>13 401 960</b>	<b>282 557</b>	<b>3 017 636</b>	<b>4 905 034</b>	<b>2 134 434</b>	<b>90 567</b>	<b>23 832 188</b>
Engagements de financement donnés en faveur de la clientèle	159 740	65 879	412 423	399 934	460 144	5 644	1 503 764
<b>TOTAL ENGAGEMENTS DE FINANCEMENT DONNES</b>	<b>159 740</b>	<b>65 879</b>	<b>412 423</b>	<b>399 934</b>	<b>460 144</b>	<b>5 644</b>	<b>1 503 764</b>
Engagements de garantie en faveur de la clientèle	15 501	7 340	62 488	178 773	211 776	25 159	501 037
<b>TOTAL ENGAGEMENTS DE GARANTIE DONNES</b>	<b>15 501</b>	<b>7 340</b>	<b>62 488</b>	<b>178 773</b>	<b>211 776</b>	<b>25 159</b>	<b>501 037</b>

## Note 8 Avantages du personnel

### Principes comptables

Les avantages du personnel sont classés en quatre catégories :

- **Les avantages à court terme**, tels que les salaires, congés annuels, primes, la participation et l'intéressement dont le règlement est attendu dans les douze mois de la clôture de l'exercice et se rattachant à cet exercice sont comptabilisés en charges.
- **Les avantages postérieurs à l'emploi** bénéficiant au personnel retraité pour lesquels il convient de distinguer les régimes à cotisations définies et les régimes à prestations définies.

Les régimes à cotisations définies tels que les régimes nationaux français sont ceux pour lesquels l'obligation du Groupe BPCE se limite uniquement au versement d'une cotisation et ne comportent aucune obligation de l'employeur sur un niveau de prestation. Les cotisations versées au titre de ces régimes sont comptabilisées en charges de l'exercice.

Les avantages postérieurs à l'emploi à prestations définies désignent les régimes pour lesquels le Groupe BPCE s'est engagé sur un montant ou un niveau de prestations.

Les régimes à prestations définies font l'objet d'une provision déterminée à partir d'une évaluation actuarielle de l'engagement prenant en compte des hypothèses démographiques et financières. Lorsque ces régimes sont financés par des fonds externes répondant à la définition d'actifs du régime, la provision est diminuée de la juste valeur de ces actifs.

Le coût des régimes à prestations définies comptabilisé en charge de la période comprend : le coût des services rendus (représentatif des droits acquis par les bénéficiaires au cours de la période), le coût des services passés (écart de réévaluation de la dette actuarielle suite à une modification ou réduction de régime), le coût financier net (effet de désactualisation de l'engagement net des produits d'intérêts générés par les actifs de couverture) et l'effet des liquidations de régime.

Les écarts de réévaluation de la dette actuarielle liés aux changements d'hypothèses démographiques et financières et aux effets d'expérience sont enregistrés en gains et pertes comptabilisés directement en capitaux propres non recyclables en résultat net.

• **Les autres avantages à long terme** comprennent les avantages versés à des salariés en activité et réglés au-delà de douze mois de la clôture de l'exercice. Ils comprennent notamment les primes pour médaille du travail.

Ils sont évalués selon une méthode actuarielle identique à celle utilisée pour les avantages postérieurs à l'emploi à prestations définies. Leur mode de comptabilisation diffère sur les écarts de réévaluation de la dette actuarielle qui sont comptabilisés en charges.

• **Les indemnités de cessation d'emploi** sont accordées aux salariés lors de la résiliation de leur contrat de travail avant le départ en retraite, que ce soit en cas de licenciement ou d'acceptation d'une cessation d'emploi en échange d'une indemnité. Elles font l'objet d'une provision. Celles dont le règlement n'est pas attendu dans les douze mois de la clôture donnent lieu à actualisation.

## 8.1 CHARGES DE PERSONNEL

Les charges de personnel comprennent l'ensemble des charges liées au personnel et les charges sociales et fiscales afférentes.

L'effectif moyen du personnel en activité au cours de l'exercice, ventilé par catégories professionnelles est le suivant : 616 cadres et 948 non-cadres, soit un total de 1 564 salariés.

<i>en milliers d'euros</i>	31/12/2025	31/12/2024
Salaires et traitements	-65 265	-65 140
Charges des régimes à cotisations définies et prestations définies	-13 440	-12 788
Autres charges sociales et fiscales	-31 132	-30 327
Intéressement et participation	-8 240	-6 394
<b>TOTAL DES CHARGES DE PERSONNEL</b>	<b>-118 077</b>	<b>-114 649</b>

## 8.2 ENGAGEMENTS SOCIAUX

Le Groupe BPCE accorde à ses salariés différents types d'avantages sociaux.

Le régime fermé de retraite (dit de maintien de droits) des Caisses d'Épargne, anciennement géré au sein de la Caisse Générale de Retraite des Caisses d'Épargne (CGRCE) est désormais intégré à la Caisse Générale de Prévoyance des Caisses d'Épargne (CGP). Les droits ont été cristallisés à la date de fermeture du régime soit le 31 décembre 1999. Les orientations stratégiques de la gestion des fonds du régime de maintien de droits des Caisses d'Épargne sont arrêtées par le Conseil d'administration de la CGP sur la base d'études actif/passif présentées préalablement à un Comité Paritaire de Gestion. Le Comité de Suivi des Passifs Sociaux du Groupe BPCE est également destinataire de ces études pour information.

La part de l'obligataire dans l'actif du régime est déterminante : en effet, la maîtrise du risque de taux pousse la CGP à répliquer à l'actif les flux prévus au passif à travers une démarche d'adossement. Les contraintes de passif poussent à détenir des actifs longs pour avoir une durée aussi proche que possible de celle du passif. Le souhait de revalorisation annuelle des rentes, bien que restant à la main du Conseil d'administration de la CGP pousse à détenir une part élevée d'obligations indexées inflation.

Les régimes CGP sont présentés parmi les « Compléments de retraite et autres régimes ».

Les autres avantages sociaux incluent également :

- retraites et assimilés : indemnités de fin de carrière et avantages accordés aux retraités ;
- autres : bonification pour médailles d'honneur du travail et autres avantages à long terme.

### 8.2.1 Analyse des actifs et passifs sociaux inscrits au bilan

	Régimes postérieurs à l'emploi à prestations définies		Autres avantages à long terme	31/12/2025	31/12/2024
	Compléments de retraite et autres régimes	Indemnités de fin de carrière	Médailles du travail		
<i>en milliers d'euros</i>					
Dette actuarielle	192 472	7 441	1 083	200 997	219 232
Juste valeur des actifs du régime	-273 025	-7 941	0	-280 967	-287 709
Effet du plafonnement d'actifs	81 883	0	0	81 883	70 896
<b>SOLDE NET AU BILAN</b>	<b>1 330</b>	<b>-500</b>	<b>1 083</b>	<b>1 913</b>	<b>2 419</b>
Engagements sociaux passifs	1 330	853	1 083	3 266	3 165
Engagements sociaux actifs <sup>(1)</sup>	0	1 353	0	1 353	746

<sup>(1)</sup> Présenté à l'actif du bilan dans le poste « Comptes de régularisation et actifs divers »

La dette actuarielle est représentative de l'engagement accordé par le Groupe aux bénéficiaires. Elle est évaluée par des actuaires indépendants selon la méthode des unités de crédits projetés en prenant en compte des hypothèses démographiques et financières revues périodiquement et à minima une fois par an.

Lorsque ces régimes sont financés par des actifs de couverture répondant à la définition d'actifs du régime, le montant de la provision correspond à la dette actuarielle diminuée de la juste valeur de ces actifs.

Les actifs de couverture ne répondant pas à la définition d'actifs du régime sont comptabilisés à l'actif.

### 8.2.2 Variation des montants comptabilisés au bilan

#### Variation de la dette actuarielle

	Régimes postérieurs à l'emploi à prestations définies		Autres avantages à long terme	Exercice 2025	Exercice 2024
	Compléments de retraite et autres régimes	Indemnités de fin de carrière	Médailles du travail		
en milliers d'euros					
DETTE ACTUARIELLE EN DÉBUT DE PÉRIODE	209 772	8 323	1 136	219 231	223 787
Coût des services rendus	19	514	73	606	579
Coût des services passés					-974
Coût financier	7 259	258	36	7 553	7 340
Prestations versées	-9 090	-604	-87	-9 781	-9 244

Autres éléments enregistrés en résultat	60	17	-75	2	67
<b>Variations comptabilisées en résultat</b>	<b>-1 752</b>	<b>185</b>	<b>-53</b>	<b>-1 620</b>	<b>-2 232</b>
Ecarts de réévaluation - Hypothèses démographiques	-89	-7		-96	-34
Ecarts de réévaluation - Hypothèses financières	-14 031	-108		-14 139	-5 248
Ecarts de réévaluation - Effets d'expérience	-2 175	-205		-2 380	2 958
<b>Variations comptabilisées directement en capitaux propres non recyclables</b>	<b>-16 295</b>	<b>-320</b>		<b>-16 615</b>	<b>-2 324</b>
Autres variations	747	-747			1
<b>DETTE ACTUARIELLE EN FIN DE PÉRIODE</b>	<b>192 472</b>	<b>7 441</b>	<b>1 083</b>	<b>200 997</b>	<b>219 232</b>

#### Variation des actifs de couverture

	Régimes postérieurs à l'emploi à prestations définies		Exercice 2025	Exercice 2024
	Compléments de retraite et autres régimes	Indemnités de fin de carrière		
en milliers d'euros				
JUSTE VALEUR DES ACTIFS EN DÉBUT DE PÉRIODE	280 026	7 683	287 709	299 334
Produit financier	9 711	258	9 969	9 914
Prestations versées	-9 037		-9 037	-8 603
Ecarts de réévaluation - Rendement des actifs du régime	-7 675		-7 675	-12 936
JUSTE VALEUR DES ACTIFS EN FIN DE PÉRIODE <sup>(1)</sup>	273 025	7 941	280 966	287 709

<sup>(1)</sup> dont aucun droit à remboursement dans les compléments de retraite et dans les indemnités de fin de carrière.

Les prestations versées en trésorerie aux bénéficiaires faisant valoir leurs droits viennent éteindre à due concurrence le montant provisionné à cet effet. Elles ont été prélevées à hauteur de 9 037 milliers d'euros sur les actifs de couverture des régimes.

Le produit financier sur les actifs de couverture est calculé en appliquant le même taux que celui utilisé pour actualiser les engagements. L'écart entre le rendement réel à la clôture et le produit financier ainsi déterminé constitue un écart de réévaluation enregistré pour les avantages postérieurs à l'emploi en capitaux propres non recyclables.

#### 8.2.3 Coûts des régimes à prestations définies et autres avantages à long terme

##### Charge des régimes à prestations définies et autres avantages à long terme

Les différentes composantes de la charge constatée au titre des régimes à prestations définies et autres avantages à long terme sont comptabilisées dans le poste « Charges de personnel ».

	Régimes postérieurs à l'emploi à prestations définies	Autres avantages à long terme	Exercice 2025	Exercice 2024
<i>en milliers d'euros</i>				
Coût des services	533	73	606	579
Coût financier net	-2 451	36	-2 415	-2 575
Autres (dont plafonnement par résultat)	2 575	-75	2 500	2 738
<b>CHARGE DE L'EXERCICE</b>	<b>657</b>	<b>34</b>	<b>691</b>	<b>742</b>
Prestations versées	-657	-87	-744	-641
<b>VARIATION DE PROVISIONS SUITE A DES VERSEMENTS</b>	<b>-657</b>	<b>-87</b>	<b>-744</b>	<b>-641</b>

<b>TOTAL</b>	<b>0</b>	<b>-53</b>	<b>-53</b>	<b>101</b>
--------------	----------	------------	------------	------------

#### Gains et pertes comptabilisés directement en capitaux propres des régimes à prestations définies

<i>en milliers d'euros</i>	Compléments de retraite et autres régimes	Indemnités de fin de carrière	Exercice 2025	Exercice 2024
<b>ÉCARTS DE RÉÉVALUATION CUMULÉS EN DÉBUT DE PÉRIODE</b>	<b>-315</b>	<b>-3 594</b>	<b>-3 909</b>	<b>-3 412</b>
Ecart de réévaluation générés sur l'exercice	-2 297	-320	-2 617	10 592
Ajustements de plafonnement des actifs	2 165		2 165	-11 089
<b>ECARTS DE RÉÉVALUATION CUMULÉS EN FIN DE PÉRIODE</b>	<b>-449</b>	<b>-3 914</b>	<b>-4 363</b>	<b>-3 909</b>

#### 8.2.4 Autres informations

##### Principales hypothèses actuarielles

	Exercice 2025 CGP-CE	Exercice 2024 CGP-CE
Taux d'actualisation	4,06%	3,52%
Taux d'inflation	2,20%	2,30%
Table de mortalité utilisée	TGH05-TGF05	TGH05-TGF05
Duration	12 ans	13 ans

##### Sensibilité de la dette actuarielle aux variations des principales hypothèses

Au 31 décembre 2025, une variation de +/- 0,5 % du taux d'actualisation et du taux d'inflation auraient les impacts suivants sur la dette actuarielle :

<i>en % et milliers d'euros</i>	31/12/2025 CGP-CE		31/12/2024 CGP-CE	
	%	montant	%	montant
variation de +0,5% du taux d'actualisation	-5,57%	-11 120	-6,09%	-12 736
variation de -0,5% du taux d'actualisation	6,14%	12 250	6,76%	14 137
variation de +0,5% du taux d'inflation	4,70%	9 374	4,99%	10 436
variation de -0,5% du taux d'inflation	-4,39%	-8 758	-4,64%	-9 704

##### Échéancier des paiements – flux (non actualisés) de prestations versés aux bénéficiaires

<i>en milliers d'euros</i>	31/12/2025 CGP-CE	31/12/2024 CGP-CE
N+1 à N+5	50 001	49 484
N+6 à N+10	49 244	48 965
N+11 à N+15	45 586	46 200
N+16 à N+20	38 960	40 068
> N+20	79 707	86 152

##### Ventilation de la juste valeur des actifs du régime CGP-CE

<i>en % et milliers d'euros</i>	31/12/2025 CGP-CE		31/12/2024 CGP-CE	
	Poids par catégories	Juste valeur des actifs	Poids par catégories	Juste valeur des actifs



Trésorerie	2,10%	5 734	2,70%	7 561
Actions	14,50%	39 589	12,50%	35 003
Obligations	81,80%	223 334	83,20%	232 982
Immobilier	1,60%	4 368	1,60%	4 480
<b>Total</b>	<b>100,00%</b>	<b>273 025</b>	<b>100,00%</b>	<b>280 026</b>

## Note 9 Juste valeur des actifs et passifs financiers

### L'essentiel

La présente note vise à présenter les principes d'évaluation de la juste valeur des instruments financiers tels que définis par la norme IFRS 13 « Evaluation de la juste valeur » et à préciser certaines modalités de valorisation retenues au sein des entités du Groupe BPCE pour la valorisation de leurs instruments financiers.

Les actifs et passifs financiers sont évalués au bilan soit à la juste valeur soit au coût amorti. Une indication de la juste valeur des éléments évalués au coût amorti est cependant présentée en annexe.

Pour les instruments qui se négocient sur un marché actif faisant l'objet de prix de cotation, la juste valeur est égale au prix de cotation, correspondant au niveau 1 dans la hiérarchie des niveaux de juste valeur.

Pour les autres types d'instruments financiers, non cotés sur un marché actif, incluant notamment les prêts, les emprunts et les dérivés négociés sur les marchés de gré à gré, la juste valeur est déterminée en utilisant des techniques de valorisation privilégiant les modèles de place et les données observables, ce qui correspond au niveau 2 dans la hiérarchie des niveaux de juste valeur. A défaut, dans le cas où des données internes ou des modèles propriétaires sont utilisés (niveau 3 de juste valeur), des contrôles indépendants sont mis en place pour valider la valorisation.

### Détermination de la juste valeur

#### PRINCIPES GENERAUX

La juste valeur correspond au prix qui serait reçu pour la vente d'un actif ou payé pour le transfert d'un passif lors d'une transaction normale entre des participants de marché à la date d'évaluation.

Le groupe évalue la juste valeur d'un actif ou d'un passif à l'aide des hypothèses que les intervenants du marché utiliseraient pour fixer le prix de l'actif ou du passif. Parmi ces hypothèses, figurent notamment pour les dérivés, une évaluation du risque de contrepartie (ou CVA – Credit Valuation Adjustment), du risque de non-exécution (DVA – Debit Valuation Adjustment) et du coût de liquidité (ou FVA – Funding Valuation Adjustment). L'évaluation de ces ajustements de valorisation se fonde sur des paramètres de marché.

Par ailleurs, les valorisations des dérivés traités avec une contrepartie membre du mécanisme de solidarité du Groupe BPCE (cf. note 1.2.) ne font pas l'objet de calcul de CVA ni de DVA dans les comptes du groupe.

#### JUSTE VALEUR EN DATE DE COMPTABILISATION INITIALE

Pour la majorité des transactions conclues par le groupe, le prix de négociation des opérations (c'est-à-dire la valeur de la contrepartie versée ou reçue) donne la meilleure évaluation de la juste valeur de l'opération en date de comptabilisation initiale. Si tel n'est pas le cas, le groupe ajuste le prix de transaction. La comptabilisation de cet ajustement est décrite dans le paragraphe « Comptabilisation de la marge dégagée à l'initiation (Day one profit) ».

#### HIERARCHIE DE LA JUSTE VALEUR

##### Juste valeur de niveau 1 et notion de marché actif

Pour les instruments financiers, les prix cotés sur un marché actif (« juste valeur de niveau 1 ») constituent l'indication la plus fiable de la juste valeur. Dans la mesure où de tels prix existent, ils doivent être utilisés sans ajustement pour évaluer la juste valeur.

Un marché actif est un marché sur lequel ont lieu des transactions sur l'actif ou le passif selon une fréquence et un volume suffisants.

La baisse du niveau d'activité du marché peut être révélée par des indicateurs tels que :

- une baisse sensible du marché primaire pour l'actif ou le passif financier concerné (ou pour des instruments similaires) ;
- une baisse significative du volume des transactions ;
- une faible fréquence de mise à jour des cotations ;
- une forte dispersion des prix disponibles dans le temps entre les différents intervenants de marché ; une perte de la corrélation avec des indices qui présentaient auparavant une corrélation élevée avec la juste valeur de l'actif ou du passif ;
- une hausse significative des cours ou des primes de risque de liquidité implicites, des rendements ou des indicateurs de performance (par exemple des probabilités de défaut et des espérances de pertes implicites) par rapport à l'estimation que fait le groupe des flux de trésorerie attendus, compte tenu de toutes les données de marché disponibles au sujet du risque de crédit ou du risque de non-exécution relatif à l'actif ou au passif ;
- des écarts très importants entre le prix vendeur (bid) et le prix acheteur (ask) (fourchette très large).

***Instruments valorisés à partir de prix cotés (non ajustés) sur un marché actif (niveau 1)***

Il s'agit essentiellement d'actions, d'obligations d'Etat ou de grandes entreprises, de certains dérivés traités sur des marchés organisés (par exemple, des options standards sur indices CAC 40 ou Eurostoxx).

Par ailleurs, pour les OPCVM, la juste valeur sera considérée comme de niveau 1 si la valeur liquidative est quotidienne, et s'il s'agit d'une valeur sur laquelle il est possible de passer un ordre.

**Juste valeur de niveau 2**

En cas d'absence de cotation sur un marché actif, la juste valeur peut être déterminée par une méthodologie appropriée, conforme aux méthodes d'évaluation communément admises sur les marchés financiers, favorisant les paramètres de valorisation observables sur les marchés (« Juste valeur de niveau 2 »).

Si l'actif ou le passif a une échéance spécifiée (contractuelle), une donnée d'entrée de niveau 2 doit être observable pour la quasi-totalité de la durée de l'actif ou du passif. Les données d'entrée de niveau 2 comprennent notamment :

- les cours sur des marchés, actifs ou non, pour des actifs ou des passifs similaires ;
- les données d'entrée autres que les cours du marché qui sont observables pour l'actif ou le passif, par exemple :
  - les taux d'intérêt et les courbes de taux observables aux intervalles usuels,
  - les volatilités implicites,
  - les « spreads » de crédit ;
- les données d'entrée corroborées par le marché, c'est-à-dire qui sont obtenues principalement à partir de données de marché observables ou corroborées au moyen de telles données, par corrélation ou autrement.

***Instruments valorisés à partir de modèles reconnus et faisant appel à des paramètres directement ou indirectement observables (niveau 2)***

• **Instruments dérivés de niveau 2**

Seront en particulier classés dans cette catégorie :

- les swaps de taux standards ou CMS ;
- les swaptions standards ;
- les caps et floors standards ;
- les achats et ventes à terme de devises liquides ;
- les swaps et options de change sur devises liquides ;
- les dérivés de crédit liquides sur un émetteur particulier (single name) ou sur indices Itraax, Iboxx...

• **Instruments non dérivés de niveau 2**

Certains instruments financiers complexes et / ou d'échéance longue sont valorisés avec un modèle reconnu et utilisent des paramètres de marché calibrés à partir de données observables (telles que les courbes de taux, les nappes de volatilité implicite des options), de données résultant de consensus de marché ou à partir de marchés actifs de gré à gré.

Pour l'ensemble de ces instruments, le caractère observable du paramètre a pu être démontré. Au plan méthodologique, l'observabilité des paramètres est fondée sur quatre conditions indissociables :

- le paramètre provient de sources externes (via un contributeur reconnu) ;
- le paramètre est alimenté périodiquement ;
- le paramètre est représentatif de transactions récentes ;
- les caractéristiques du paramètre sont identiques à celles de la transaction.

La marge dégagée lors de la négociation de ces instruments financiers est immédiatement comptabilisée en résultat.

Figurent notamment en niveau 2 :

- les titres non cotés sur un marché actif dont la juste valeur est déterminée à partir de données de marché observables (ex : utilisation de données de marché issues de sociétés comparables cotées ou méthode de multiple de résultats) ;
- les parts d'OPCVM dont la valeur liquidative n'est pas calculée et communiquée quotidiennement, mais qui fait l'objet de publications régulières ou pour lesquelles on peut observer des transactions récentes ;

### **Juste valeur de niveau 3**

Enfin, s'il n'existe pas suffisamment de données observables sur les marchés, la juste valeur peut être déterminée par une méthodologie de valorisation reposant sur des modèles internes (« juste valeur de niveau 3 ») utilisant des données non observables. Le modèle retenu doit être calibré périodiquement en rapprochant ses résultats des prix de transactions récentes.

#### ***Instruments de gré à gré valorisés à partir de modèles peu répandus ou utilisant une part significative de paramètres non observables (niveau 3)***

Lorsque les valorisations obtenues ne peuvent s'appuyer sur des paramètres observables ou sur des modèles reconnus comme des standards de place, la valorisation obtenue sera considérée comme non observable.

Les instruments valorisés à partir de modèles spécifiques ou utilisant des paramètres non observables incluent plus particulièrement :

- les actions non cotées, ayant généralement la nature de « participations » : BPCE ;
- certains OPCVM, lorsque la valeur liquidative est une valeur indicative (en cas d'illiquidité, en cas de liquidation...) et qu'il n'existe pas de prix pour étayer cette valeur ;
- les FCPR : la valeur liquidative est fréquemment une valeur indicative puisqu'il n'est souvent pas possible de sortir ;
- des produits structurés action multi-sous-jacents, d'option sur fonds, des produits hybrides de taux, des swaps de titrisation, de dérivés de crédit structurés, de produits optionnels de taux ;
- les tranches de titrisation pour lesquelles il n'existe pas de prix coté sur un marché actif. Ces instruments sont fréquemment valorisés sur la base de prix contributeurs (structureurs par exemple).

#### ***Transferts entre niveaux de juste valeur***

Les informations sur les transferts entre niveaux de juste valeur sont indiquées en note 9. 1. 3. Les montants figurant dans cette note sont les valeurs calculées en date de dernière valorisation précédant le changement de niveau.

#### ***Cas particuliers***

### **JUSTE VALEUR DES TITRES DE BPCE**

La valeur des titres de l'organe central, classées en titres de participation à la juste valeur par capitaux propres non recyclables, a été déterminée en calculant un actif net réévalué qui intègre la réévaluation des principales filiales de BPCE.

Les filiales de BPCE sont principalement valorisées à partir de prévisions pluriannuelles actualisées des flux de dividendes attendus (Dividend Discount Model). Les prévisions des flux de dividendes attendus s'appuient sur les plans d'affaires des entités concernées et sur des paramètres techniques de niveau de risque, de taux de marge et de niveau de croissance jugés raisonnables. Des contraintes prudentielles individuelles applicables aux activités concernées ont été prises en considération dans l'exercice de valorisation.

L'actif net réévalué de BPCE intègre les actifs incorporels détenus par BPCE, qui ont fait l'objet d'un exercice de valorisation par un expert indépendant, ainsi que les charges de structure de l'organe central.

Cette juste valeur est classée au niveau 3 de la hiérarchie.

Au 31 décembre 2025, la valeur nette comptable s'élève à 527 481 milliers d'euros pour les titres.

### **JUSTE VALEUR DES INSTRUMENTS FINANCIERS COMPTABILISES AU COUT AMORTI (TITRES)**

Pour les instruments financiers qui ne sont pas évalués à la juste valeur au bilan, les calculs de juste valeur sont communiqués à titre d'information, et doivent être interprétés comme étant uniquement des estimations.

En effet, dans la majeure partie des cas, les valeurs communiquées n'ont pas vocation à être réalisées, et ne pourraient généralement pas l'être en pratique.

Les justes valeurs ainsi calculées l'ont été uniquement pour des besoins d'information en annexe aux états financiers. Ces valeurs ne sont pas des indicateurs utilisés pour les besoins de pilotage des activités de banque commerciale, dont le modèle de gestion est principalement un modèle d'encaissement des flux de trésorerie contractuels.

Par conséquent, les hypothèses simplificatrices suivantes ont été retenues :

***Dans un certain nombre de cas, la valeur comptable est jugée représentative de la juste valeur***

Il s'agit notamment :

- des actifs et passifs financiers à court terme (dont la durée initiale est inférieure ou égale à un an), dans la mesure où la sensibilité au risque de taux et au risque de crédit est non significative sur la période ;
- des passifs exigibles à vue ;
- des prêts et emprunts à taux variable ;
- des opérations relevant d'un marché réglementé (en particulier, les produits d'épargne réglementés) pour lesquelles les prix sont fixés par les pouvoirs publics.

***Juste valeur du portefeuille de crédits à la clientèle***

La juste valeur des crédits est déterminée à partir de modèles internes de valorisation consistant à actualiser les flux futurs recouvrables de capital et d'intérêt sur la durée restant à courir. Sauf cas particulier, seul le la composante taux d'intérêt est réévaluée, la marge de crédit étant figée à l'origine et non réévaluée par la suite. Les options de remboursement anticipé sont prises en compte sous forme d'un ajustement du profil d'amortissement des prêts.

***Juste valeur des crédits interbancaires***

La juste valeur des crédits est déterminée à partir de modèles internes de valorisation consistant à actualiser les flux futurs recouvrables de capital et d'intérêt sur la durée restant à courir. Ces flux sont actualisés sur une courbe qui tient compte du risque associé à la contrepartie, qui est observable sur le marché directement ou qui est reconstitué à partir d'autres données observables (par exemple les titres émis et cotés par cette contrepartie). Les options de remboursement anticipé sont modélisées par des swaptions fictives qui permettraient à leur détenteur de sortir de l'instrument.

***Juste valeur des dettes interbancaires***

Pour les dettes à taux fixe envers les établissements de crédit et la clientèle de durée supérieure à un an, la juste valeur présumée correspondra à la valeur actualisée des flux futurs au taux d'intérêt observé à la date de clôture rehaussé du spread de crédit du groupe BPCE.

## 9.1 JUSTE VALEUR DES ACTIFS ET PASSIFS FINANCIERS

### 9.1.1 Hiérarchie de la juste valeur des actifs et passifs financiers

La répartition des instruments financiers par nature de prix ou modèles de valorisation est donnée dans le tableau ci-dessous :

	31/12/2025				31/12/2024			
	Cotation sur un marché actif (niveau 1)	Techniques de valorisation utilisant des données observables (niveau 2)	Techniques de valorisation utilisant des données non observables (niveau 3)	TOTAL	Cotation sur un marché actif (niveau 1)	Techniques de valorisation utilisant des données observables (niveau 2)	Techniques de valorisation utilisant des données non observables (niveau 3)	TOTAL
<i>en milliers d'euros</i>								
<b>ACTIFS FINANCIERS</b>								
Instruments dérivés	0	1	16 350	16 351	0	1	11 461	11 462
Dérivés de taux	0	1	16 350	16 351	0	1	11 461	11 462
Actifs financiers à la juste valeur par résultat - Couverture économique	0	1	16 350	16 351	0	1	11 461	11 462
Instruments de dettes	13	2 379	106 057	108 449	13	2 444	112 272	114 729
Prêts sur les établissements de crédit	0	0	30 686	30 686	0	0	30 023	30 023
Prêts sur la clientèle	0	12	11 146	11 158	0	0	14 927	14 927
Titres de dettes	13	2 367	64 225	66 605	13	2 444	67 322	69 779
Actifs financiers à la juste valeur par résultat - Non basique	13	2 379	106 057	108 449	13	2 444	112 272	114 729
Instruments de dettes	765 800	0	0	765 800	695 678	0	0	695 678

Titres de dettes	765 800	0	0	765 800	695 678	0	0	695 678
<b>Instruments de capitaux propres</b>	<b>0</b>	<b>21 915</b>	<b>678 148</b>	<b>700 063</b>	<b>0</b>	<b>22 212</b>	<b>603 701</b>	<b>625 913</b>
Actions et autres titres de capitaux propres	0	21 915	678 148	700 063	0	22 212	603 701	625 913
<b>Actifs financiers à la juste valeur par capitaux propres</b>	<b>765 800</b>	<b>21 915</b>	<b>678 148</b>	<b>1 465 863</b>	<b>695 678</b>	<b>22 212</b>	<b>603 701</b>	<b>1 321 591</b>
Dérivés de taux	0	41 636	0	41 636	0	37 079	0	37 079
<b>Instruments dérivés de couverture</b>	<b>0</b>	<b>41 636</b>	<b>0</b>	<b>41 636</b>	<b>0</b>	<b>37 079</b>	<b>0</b>	<b>37 079</b>
<b>PASSIFS FINANCIERS</b>								
Dettes représentées par un titre	0	448	0	448	0	385	0	385
<b>Passifs financiers à la juste valeur par résultat - Détenus à des fins de transaction <sup>(1)</sup></b>	<b>0</b>	<b>448</b>	<b>0</b>	<b>448</b>	<b>0</b>	<b>385</b>	<b>0</b>	<b>385</b>
<b>Instruments dérivés</b>	<b>0</b>	<b>4 248</b>	<b>12 846</b>	<b>17 094</b>	<b>0</b>	<b>2 257</b>	<b>10 462</b>	<b>12 719</b>
Dérivés de taux	0	4 248	12 846	17 094	0	2 257	10 462	12 719
<b>Passifs financiers à la juste valeur par résultat - Couverture économique</b>	<b>0</b>	<b>4 248</b>	<b>12 846</b>	<b>17 094</b>	<b>0</b>	<b>2 257</b>	<b>10 462</b>	<b>12 719</b>
Dérivés de taux	0	78 107	0	78 107	0	72 674	0	72 674
<b>Instruments dérivés de couverture</b>	<b>0</b>	<b>78 107</b>	<b>0</b>	<b>78 107</b>	<b>0</b>	<b>72 674</b>	<b>0</b>	<b>72 674</b>

<sup>(1)</sup> hors couverture économique

Les transferts du niveau 3 vers le niveau 2 concernent les titres du FCT GIAC OBLIGATIONS MEZZANINES. Les transferts du niveau vers le niveau 3 concernent le swap mis en place lors de la titrisation Home Loans 2020 échu au 31/12/2025.

### Analyse des actifs et passifs financiers classés en niveau 3 de la hiérarchie de juste valeur

Au 31 décembre 2025

	Gains et pertes comptabilisés au cours de la période				Evénements de gestion de la période		Transferts de la période		31/12/2025
	01/01/2025	Au compte de résultat <sup>(1)</sup>			Achats / Emissions	Ventes / Remboursements	vers une autre catégorie comptable	de et vers un autre niveau	
		Sur les opérations en vie à la clôture	Sur les opérations sorties du bilan à la clôture	en capitaux propres					
en milliers d'euros									
ACTIFS FINANCIERS									
Instruments dérivés	11 461	9 293	-1 365	0	0	-3 014	-25	0	16 350
Dérivés de taux	11 461	9 293	-1 365	0	0	-3 014	-25	0	16 350
Actifs financiers à la juste valeur par résultat - Couverture économique	11 461	9 293	-1 365	0	0	-3 014	-25	0	16 350
Instruments de dettes	112 272	2 310	-47	0	6 612	-14 801	0	-289	106 057
Prêts sur les établissements de crédit	30 023	636	0	0	0	27	0	0	30 686
Prêts sur la clientèle	14 927	7	0	0	0	-3 788	0	0	11 146
Titres de dettes	67 322	1 667	-47	0	6 612	-11 040	0	-289	64 225
Actifs financiers à la juste valeur par résultat - Non basique	112 272	2 310	-47	0	6 612	-14 801	0	-289	106 057
Instruments de capitaux propres	603 701	30 908	208	60 626	30 188	-47 483	0	0	678 148
Actions et autres titres de capitaux propres	603 701	30 908	208	60 626	30 188	-47 483	0	0	678 148
Actifs financiers à la juste valeur par capitaux propres	603 701	30 908	208	60 626	30 188	-47 483	0	0	678 148

<sup>(1)</sup> Les principaux impacts comptabilisés en compte de résultat sont mentionnés en note 4.

	Gains et pertes comptabilisés au cours de la période				Événements de gestion de la période		Transferts de la période			
	Au compte de résultat <sup>(1)</sup>									
	01/01/2025	Sur les opérations en vie à la clôture	Sur les opérations sorties du bilan à la clôture	en capitaux propres	Achats / Emissions	Ventes / Remboursements	vers une autre catégorie comptable	de et vers un autre niveau	31/12/2025	
en milliers d'euros										
PASSIFS FINANCIERS										
Instruments dérivés	10 462	3 855	0	0	0	-3 156	-25	1 710	12 846	
Dérivés de taux	10 462	3 855	0	0	0	-3 156	-25	1 710	12 846	
Passifs financiers à la juste valeur par résultat - Couverture économique	10 462	3 855	0	0	0	-3 156	-25	1 710	12 846	

<sup>(1)</sup> Les principaux impacts comptabilisés en compte de résultat sont mentionnés en note 4.

Au 31 décembre 2025, les instruments financiers évalués selon une technique utilisant des données non observables comprennent plus particulièrement les titres de participation à la juste valeur par capitaux propres.

Au cours de l'exercice, 37 452 milliers d'euros de gains ont été comptabilisés au compte de résultat au titre des actifs et passifs financiers classés en niveau 3 dont 38 656 milliers d'euros au titre d'opérations non dénouées au 31 décembre 2025.

Ces gains impactent pour la totalité le produit net bancaire.

Au cours de l'exercice, 60 626 milliers d'euros de gains et pertes ont été comptabilisés directement en capitaux propres au titre d'actifs financiers classés en niveau 3 dont la totalité au titre d'opérations non dénouées au 31 décembre 2025.

#### Au 31 décembre 2024

	Gains et pertes comptabilisés au cours de la période				Evénements de gestion de la période		Transferts de la période			
	Au compte de résultat				Achats / Emissi ons	Ventes / Remboursem ents	vers une autre catégor ie compta ble	de et vers un autr e nive au	Autres variatio ns	31/12/2 024
01/01/2 024	Sur les opérati ons en vie à la clôture	Sur les opérati ons sorties du bilan à la clôture	en capita ux propres							
en milliers d'euros										
ACTIFS FINANCIERS										
Instruments dérivés	12 594	3 855	-420	0	189	-4 075	0	0	-682	11 461
Dérivés de taux	12 594	3 855	-420	0	189	-4 075	0	0	-682	11 461
Actifs financiers à la juste valeur par résultat - Couverture économique	12 594	3 855	-420	0	189	-4 075	0	0	-682	11 461
Instruments de dettes	132 941	-1 538	10	0	0	-9 934	-9 207	0	0	112 272
Prêts sur les établissements de crédit et clientèle	47 548	1 550	0	0	0	-4 148	0	0	0	44 950
Titres de dettes	85 393	-3 088	10	0	0	-5 786	-9 207	0	0	67 322
Actifs financiers à la juste valeur par résultat - Non basique	132 941	-1 538	10	0	0	-9 934	-9 207	0	0	112 272
Instruments de capitaux propres	579 666	30 953	0	-268	29 684	-36 334	0	0	0	603 701
Actions et autres titres de capitaux propres	579 666	30 953	0	-268	29 684	-36 334	0	0	0	603 701
Actifs financiers à la juste valeur par capitaux propres	579 666	30 953	0	-268	29 684	-36 334	0	0	0	603 701

	Gains et pertes comptabilisés au cours de la période				Evénements de gestion de la période		Transferts de la période			
	Au compte de résultat									
01/01/2024	Sur les opérations en vie à la clôture	Sur les opérations sorties du bilan à la clôture	en capitaux propres	Achats / Emissions	Ventes / Remboursements	vers une autre catégorie comptable	de et vers un autre niveau	Autres variations	31/12/2024	
en milliers d'euros										
PASSIFS FINANCIERS										
Instruments dérivés	10 339	4 062	0	0	1 045	-4 308	32	-26	-682	10 462
Dérivés de taux	10 339	4 062	0	0	1 045	-4 308	32	-26	-682	10 462
Passifs financiers à la juste valeur par résultat - Couverture économique	10 339	4 062	0	0	1 045	-4 308	32	-26	-682	10 462

#### 9.1.2 Sensibilité de la juste valeur de niveau 3 aux variations des principales hypothèses

Le principal instrument évalué à la juste valeur de niveau 3 au bilan du groupe Caisse d'Épargne Loire - Centre est sa participation dans l'organe central BPCE.

Cette participation est classée en « juste valeur par capitaux propres non recyclables ».

Les modalités d'évaluation de la juste valeur du titre BPCE sont décrites dans la note 9 relative à la détermination de la juste valeur. La méthode de valorisation utilisée est la méthode de l'actif net réévalué, qui intègre la réévaluation des principales filiales de BPCE.

Ce modèle de valorisation repose sur des paramètres internes. Le taux d'actualisation figure parmi les paramètres les plus significatifs. En revanche, le taux de croissance à l'infini n'a pas d'impact significatif sur la juste valeur au 31 décembre 2025.

Une baisse du taux d'actualisation de 0,25% conduirait à une hausse de la juste valeur du titre BPCE de 16 725 milliers d'euros, toutes choses restant égales par ailleurs. Ce montant affecterait positivement les « Gains et pertes comptabilisés directement en capitaux propres ».

Une hausse du taux d'actualisation de 0,25% conduirait à une baisse de la juste valeur du titre BPCE de 15 746 milliers d'euros, toutes choses restant égales par ailleurs. Ce montant affecterait négativement les « Gains et pertes comptabilisés directement en capitaux propres ».

Le Groupe Caisse d'Épargne Loire-Centre n'a pas d'autre instrument significatif évalué à la juste valeur de niveau 3 en annexe.

## 9.2 JUSTE VALEUR DES ACTIFS ET PASSIFS FINANCIERS AU COUT AMORTI

Pour les instruments financiers qui ne sont pas évalués à la juste valeur au bilan, les calculs de juste valeur sont communiqués à titre d'information et doivent être interprétés comme étant uniquement des estimations.

En effet, dans la majeure partie des cas, les valeurs communiquées n'ont pas vocation à être réalisées et ne pourraient généralement pas l'être en pratique.

Les justes valeurs ainsi calculées l'ont été uniquement pour des besoins d'information en annexe aux états financiers. Ces valeurs ne sont pas des indicateurs utilisés pour les besoins de pilotage des activités de banque de proximité dont le modèle de gestion est un modèle d'encaissement des flux de trésorerie attendus.

Les hypothèses simplificatrices retenues pour évaluer la juste valeur des instruments au coût amorti sont présentées en note 9.1.

	31/12/2025					31/12/2024				
	Valeur comptable	Juste valeur	Niveau 1	Niveau 2	Niveau 3	Valeur comptable	Juste valeur	Niveau 1	Niveau 2	Niveau 3
<i>en milliers d'euros</i>										
<b>ACTIFS FINANCIERS AU COUT AMORTI</b>	<b>23 898 137</b>	<b>22 728 748</b>	<b>60 506</b>	<b>5 950 859</b>	<b>16 717 383</b>	<b>22 528 528</b>	<b>21 465 184</b>	<b>59 278</b>	<b>4 808 996</b>	<b>16 596 910</b>
Prêts et créances sur les établissements de crédit	7 592 160	7 587 096	0	3 744 269	3 842 827	6 640 545	6 636 334	0	2 855 657	3 780 677
Prêts et créances sur la clientèle	16 067 223	14 907 271	0	2 032 715	12 874 556	15 678 915	14 642 216	0	1 825 983	12 816 233
Titres de dettes	248 938	234 381	60 506	173 875	0	198 575	186 634	59 278	127 356	0
Ecart de réévaluation des portefeuilles couverts en taux	-10 184	///	///	///	///	10 493	///	///	///	///
<b>PASSIFS FINANCIERS AU COUT AMORTI</b>	<b>23 736 540</b>	<b>23 707 865</b>	<b>0</b>	<b>14 923 602</b>	<b>8 784 263</b>	<b>22 339 188</b>	<b>22 271 048</b>	<b>0</b>	<b>12 442 346</b>	<b>9 828 702</b>
Dettes envers les établissements de crédit	7 710 334	7 686 767	0	7 661 116	25 651	6 386 704	6 355 138	0	6 323 511	31 627
Dettes envers la clientèle	15 582 283	15 573 008	0	6 814 396	8 758 612	15 618 762	15 577 905	0	5 780 830	9 797 075
Dettes représentées par un titre	447 470	448 090	0	448 090	0	337 841	338 005	0	338 005	0
Ecart de réévaluation des portefeuilles couverts en taux	-3 547	///	///	///	///	-4 119	///	///	///	///

## Note 10 Impôts

### 10.1 IMPOTS SUR LE RESULTAT

#### Principes comptables

Les impôts sur le résultat incluent tous les impôts nationaux et étrangers dus sur la base des bénéfices imposables. Les impôts sur le résultat incluent aussi les impôts, tels que les retenues à la source, qui sont payables par une filiale, une entreprise associée ou un partenariat sur ses distributions de dividendes à l'entité présentant les états financiers. La CVAE (contribution sur la valeur ajoutée des entreprises) n'est pas retenue comme un impôt sur le résultat.

Les impôts sur le résultat regroupent :

- d'une part, les impôts courants, qui comprennent notamment le montant de l'impôt exigible (récupérable) au titre du bénéfice imposable (perte fiscale) d'une période. Ils sont calculés sur la base des résultats fiscaux d'une période de chaque entité fiscale consolidée en appliquant les taux et règles d'imposition en vigueur établis par les administrations fiscales et sur la base desquels l'impôt doit être payé (recouvré).

- d'autre part, les impôts différés (voir note 10.2).

Lorsqu'il est probable qu'une position fiscale du groupe ne sera pas acceptée par les autorités fiscales, cette situation est reflétée dans les comptes lors de la comptabilisation de l'impôt courant (exigible ou recouvrable) et de l'impôt différé (actif ou passif).

La norme IAS 12 « Impôts sur le résultat » ne donnant pas de précision particulière sur la façon dont les conséquences fiscales liées au caractère incertain de l'impôt devaient être prises en compte en comptabilité, l'interprétation IFRIC 23 « Incertitudes relative aux traitements fiscaux » adoptée par la Commission européenne le 23 octobre 2018 et applicable de manière obligatoire au 1er janvier 2019, est venue préciser clarifier le traitement à retenir.

Cette interprétation clarifie les modalités de comptabilisation et d'évaluation de l'impôt exigible et différé lorsqu'une incertitude existe concernant le traitement fiscal appliqué. S'il y a un doute sur l'acceptation du traitement fiscal par l'administration fiscale en vertu de la législation fiscale, alors ce traitement fiscal est un traitement fiscal incertain. Dans l'hypothèse où il serait probable que l'administration fiscale n'accepte pas le traitement fiscal retenu, IFRIC 23 indique que le montant de l'incertitude à refléter dans les états financiers doit être estimé selon la méthode qui fournira la meilleure prévision du dénouement de l'incertitude. Pour déterminer ce montant, deux approches peuvent être retenues : la méthode du montant le plus probable ou bien la méthode de la valeur attendue (c'est à dire la moyenne pondérée des différents scénarios possibles). IFRIC 23 demande, par ailleurs, qu'un suivi de l'évaluation des incertitudes fiscales soit réalisé.

Le groupe reflète dans ses états financiers les incertitudes relatives aux traitements fiscaux retenus portant sur les impôts sur le résultat dès lors qu'il estime probable que l'administration fiscale ne les acceptera pas. Pour apprécier si une position fiscale est incertaine et en évaluer son effet sur le montant de ses impôts, le groupe suppose que l'administration fiscale contrôlera tous les montants déclarés en ayant l'entière connaissance de toutes les informations disponibles. Il base son jugement notamment sur la doctrine administrative, la jurisprudence ainsi que sur l'existence de rectifications opérées par l'administration portant sur des incertitudes fiscales similaires. Le groupe revoit l'estimation du montant qu'il s'attend à payer ou recouvrer auprès de l'administration fiscale au titre des incertitudes fiscales, en cas de survenance de changements dans les faits et circonstances qui y sont associés, ceux-ci pouvant résulter (sans toutefois s'y limiter), de l'évolution des législations fiscales, de l'atteinte d'un délai de prescription, de l'issue des contrôles et actions menés par les autorités fiscales.

Lorsqu'il est probable que les autorités fiscales compétentes remettent en cause les traitements retenus, ces incertitudes sont reflétées dans les charges et produits d'impôts par la contrepartie d'une provision pour risques fiscaux présentée au sein des passifs d'impôts.

Le Groupe BPCE fait l'objet de vérifications de comptabilité portant sur des exercices antérieurs. Les points rectifiés pour lesquels le groupe est en désaccord sont contestés de façon motivée et, en application de ce qui précède, une provision est comptabilisée à hauteur du risque estimé.

Les incertitudes fiscales sont inscrites suivant leur sens et suivant qu'elles portent sur un impôt exigible ou différé dans les rubriques du bilan « Actifs d'impôts différés », « Actifs d'impôts courants », « Passifs d'impôts différés » et « Passifs d'impôts courant ».

La loi de finances pour 2025 a instauré une Contribution Exceptionnelle sur les Bénéfices des Grandes Entreprises (surtaxe IS) dont l'assiette correspond à la moyenne de l'impôt sur les bénéfices dus au titre des exercices 2025 et 2024. La Contribution calculée sur la base de l'impôt sur les bénéfices 2024 a été constatée dans sa totalité lors du premier semestre 2025. En effet, la Contribution Exceptionnelle dont l'assise est constituée par l'impôt sur les bénéfices de l'année 2024, et déconnectée du résultat fiscal 2025, a été assimilée à un événement ponctuel au sens d'IAS 34. La loi de finances pour 2026 n'ayant pas été adoptée au 31 décembre 2025, seules les contributions instaurées par la loi de finances pour 2025 ont été constatées dans le cadre de cet arrêté.

<i>en milliers d'euros</i>	<b>Exercice 2025</b>	<b>Exercice 2024</b>
Impôts courants	-11 540	-3 019
Impôts différés	1 550	-1 427
<b>IMPÔTS SUR LE RÉSULTAT</b>	<b>-9 990</b>	<b>-4 446</b>

Les règles du Pilier 2 de l'OCDE visant à la mise en place d'un taux d'imposition mondial minimum des sociétés fixé à 15 %, transposées en droit français par la loi de finances pour 2024 sont désormais applicables aux



exercices ouverts à compter du 1er janvier 2024. Dans ce cadre, le Groupe BPCE applique l'exemption de comptabilisation d'impôts différés prévue par l'amendement à la norme IAS 12 de mai 2023 moyennant la fourniture d'informations complémentaires. BPCE, en tant qu'entité mère ultime de l'ensemble du Groupe BPCE, sera l'entité redevable de cette imposition complémentaire. Au regard des dispositions légales et conventionnelles à date, la Caisse d'Épargne Loire-Centre, est assujettie mais non redevable à cette imposition complémentaire qui sera à la charge de BPCE.

A noter toutefois le cas particulier des juridictions où sont établies des entités dont la réglementation fiscale locale prévoit le paiement auprès de l'administration fiscale de l'éventuelle top-up tax due au titre de cette juridiction. Dans un tel cas, l'entité pourrait être amenée à acquitter, et donc comptabiliser, l'imposition complémentaire au titre de cette juridiction (législation fiscale toujours en cours d'adoption).

#### Rapprochement entre la charge d'impôts comptabilisée et la charge d'impôts théorique

	Exercice 2025		Exercice 2024	
	en milliers d'euros	taux d'impôt	en milliers d'euros	taux d'impôt
Résultat net (part du groupe)	59 437	25.83%	42 259	25.83%
Impôts	9 990		4 446	
<b>RÉSULTAT COMPTABLE AVANT IMPÔTS ET VARIATIONS DE VALEUR DES ÉCARTS D'ACQUISITION</b>	<b>69 427</b>		<b>46 705</b>	
Effet des différences permanentes	-25 629		-36 723	
<b>Résultat fiscal consolidé (A)</b>	<b>43 798</b>		<b>9 982</b>	
<b>Taux d'imposition de droit commun français (B)</b>		<b>25.83%</b>		<b>25.83%</b>
<b>Charge (produit) d'impôts théorique au taux en vigueur en France (A*B)</b>	<b>11 313</b>		<b>2 578</b>	
Impôts à taux réduit et activités exonérées	-55		184	
Autres impôts	-128		821	
Impôts sur exercices antérieurs et autres éléments	-1 140		863	
Effet des changements de taux d'imposition				
<b>CHARGE (PRODUIT) D'IMPÔTS COMPTABILISÉE</b>	<b>9 990</b>		<b>4 446</b>	
<b>TAUX EFFECTIF D'IMPÔT (CHARGE D'IMPÔTS SUR LE RÉSULTAT RAPPORTÉE AU RÉSULTAT TAXABLE)</b>		<b>22.81%</b>		<b>44.54%</b>

#### 10.2 IMPOTS DIFFERES

##### Principes comptables

Des impôts différés sont comptabilisés lorsqu'il existe des différences temporelles entre la valeur comptable et la valeur fiscale d'un actif ou d'un passif et quelle que soit la date à laquelle l'impôt deviendra exigible ou récupérable.

Le taux d'impôt et les règles fiscales retenus pour le calcul des impôts différés sont ceux résultant des textes fiscaux en vigueur et qui seront applicables lorsque l'impôt deviendra exigible ou récupérable.

Les impositions différées sont compensées entre elles au niveau de chaque entité fiscale. L'entité fiscale correspond soit à l'entité elle-même, soit au groupe d'intégration fiscale s'il existe. Les actifs d'impôts différés ne sont pris en compte que s'il est probable que l'entité concernée puisse les récupérer sur un horizon déterminé.

Les impôts différés sont comptabilisés comme un produit ou une charge d'impôt dans le compte de résultat, à l'exception, notamment, de ceux afférant :

- aux écarts de revalorisation sur les avantages postérieurs à l'emploi ;
- aux gains et pertes latents sur les actifs financiers à la juste valeur par capitaux propres ;
- aux variations de juste valeur des dérivés désignés en couverture des flux de trésorerie ;

pour lesquels les impôts différés correspondants sont enregistrés en gains et pertes latents comptabilisés directement en capitaux propres.

Les dettes et créances d'impôts différés ne font pas l'objet d'une actualisation.

L'International Accounting Standards Board (IASB) en charge de l'élaboration des normes comptables internationales IFRS, a publié le 23 mai 2023 la version finale de l'amendement à la norme IAS 12 traitant de la comptabilisation des impôts. Il traite le point spécifique des impacts comptables attendus de l'application de

l'entrée en vigueur des règles fiscales dites du « Pilier 2 » de l'OCDE visant à la mise en place d'un taux d'imposition mondial minimum des sociétés fixé à 15%. Les amendements à la norme proposés visent une exemption de comptabilisation d'impôts différés associés à cette imposition complémentaire avec en contrepartie des informations à fournir en note annexe.

Le Groupe BPCE s'est doté d'une structure projet afin d'assurer le suivi des différentes réglementations associées ainsi que la conformité aux règles Pilier 2 et aux besoins d'informations complémentaires introduits par ces amendements à IAS 12. A ce stade du projet, il apparaît que le nombre de juridictions qui seraient concernées par l'application d'un top-up-tax devrait être limité et les enjeux financiers non significatifs. Compte tenu du caractère non significatif de son exposition potentielle, le groupe ne publiera pas les données d'exposition à cette imposition complémentaire dans le cadre de cet arrêté.

Les impôts différés déterminés sur les différences temporelles reposent sur les sources de comptabilisation détaillées dans le tableau suivant (les actifs d'impôts différés sont signés en positif, les passifs d'impôts différés figurent en négatif) :

<i>en milliers d'euros</i>	Exercice 2025	Exercice 2024
<b>Impôts différés issus des décalages temporaires comptables-fiscaux</b>	<b>33 691</b>	<b>35 925</b>
Provisions pour passifs sociaux	1 253	1 282
Provisions pour activité d'épargne-logement	1 632	4 014
Provisions sur base de portefeuilles	11 645	13 576
Autres provisions non déductibles	2 056	1 261
Impôts différés sur pertes fiscales reportables	159	0
Autres sources de différences temporaires	16 946	15 792
<b>Impôts différés sur réserves latentes</b>	<b>-4 827</b>	<b>-5 473</b>
Actifs financiers à la juste valeur par OCI NR <sup>(1)</sup>	-2 244	-2 048
Actifs financiers à la juste valeur par OCI R <sup>(1)</sup>	-594	-50
Couverture de flux de trésorerie	-672	-2 137
Ecarts actuariels sur engagements sociaux	-1 127	-1 010
Impôts différés non constatés	-190	-228
<b>Impôts différés sur résultat</b>	<b>8 324</b>	<b>8 200</b>
<b>IMPOTS DIFFERES NETS</b>	<b>37 188</b>	<b>38 652</b>
Comptabilisés à l'actif du bilan	37 188	38 652

<sup>(1)</sup> Les impôts différés associés à ces instruments sont présentés nets des impôts différés correspondant à l'annulation des provisions pour dépréciation en normes françaises

Les impôts différés actifs ne sont comptabilisés en date d'arrêté que s'il est probable que l'entité fiscale concernée a une perspective de récupération des économies d'impôt sur un horizon déterminé. Le Groupe BPCE, applique les principes suivants :

- Les business plans fiscaux sont basés sur le plan stratégique (4 ans) avec une projection à horizon plus lointaine,
- Par prudence, l'horizon maximal retenu pour l'activation d'un actif net d'impôt différé est de 10 ans.

Ces économies seront réalisées par l'imputation des décalages fiscaux et pertes reportables sur les bénéfices imposables futurs estimés à l'intérieur de cet horizon.

## Note 11 Autres informations

### 11.1 INFORMATION SECTORIELLE

Conformément à la norme IFRS 8 – secteurs opérationnels, les informations présentées sont fondées sur le reporting interne utilisé par le Directoire pour le pilotage du Groupe Caisse d'Épargne Loire-Centre, l'évaluation régulière de ses performances et l'affectation des ressources aux secteurs identifiés.

De ce fait, les activités du Groupe Caisse d'Épargne Loire-Centre s'inscrivent pleinement dans le secteur Banque de proximité du Groupe BPCE.

Le Groupe Caisse d'Épargne Loire-Centre exerçant l'essentiel de ses activités dans un seul secteur opérationnel, la production de tableaux détaillés n'est pas nécessaire.

Le Groupe Caisse d'Épargne Loire-Centre exerce la totalité de ses activités en France.

## 11.2 INFORMATIONS SUR LES OPERATIONS DE LOCATION

### 11.2.1 Opérations de location en tant que bailleur

#### Principes comptables

Les contrats de location sont analysés selon leur substance et leur réalité financière et relèvent selon le cas d'opérations de location simple ou d'opérations de location-financement.

#### Contrats de location simple

Un contrat qui n'est pas qualifié de contrat de location-financement est un contrat de location simple.

Les actifs donnés en location simple sont présentés parmi les immobilisations corporelles et incorporelles lorsqu'il s'agit de biens mobiliers et parmi les immeubles de placement lorsqu'il s'agit d'immeubles. Les loyers issus des contrats de location simple sont comptabilisés de façon linéaire sur la durée du bail au poste « Produits et charges des autres activités ».

Les opérations de location en tant que bailleur réalisées par le Groupe Caisse d'Épargne Loire-Centre sont non significatives.

### 11.2.2 Opérations de location en tant que preneur

#### Principes comptables

IFRS 16 s'applique aux contrats qui, quelle que soit leur dénomination juridique, répondent à la définition d'un contrat de location telle qu'établie par la norme. Celle-ci implique d'une part, l'identification d'un actif et d'autre part, le contrôle par le preneur du droit d'utilisation de cet actif déterminé. Le contrôle est établi lorsque le preneur détient tout au long de la durée d'utilisation les deux droits suivants :

- le droit d'obtenir la quasi-totalité des avantages économiques découlant de l'utilisation du bien,
- le droit de décider de l'utilisation du bien.

L'existence d'un actif identifié est notamment conditionnée par l'absence, pour le bailleur, de droits substantiels de substitution du bien loué, cette condition étant appréciée au regard des faits et circonstances existant au commencement du contrat. La faculté pour le bailleur de substituer librement le bien loué confère au contrat un caractère non-locatif, son objet étant alors la mise à disposition d'une capacité et non d'un actif.

L'actif peut être constitué d'une portion d'un actif plus large, tel qu'un étage au sein d'un immeuble. Au contraire, une partie d'un bien qui n'est pas physiquement distinct au sein d'un ensemble sans localisation prédéfinie, ne constitue pas un actif identifié.

La norme IFRS 16 impose au locataire, à l'exception de certaines exemptions prévues par la norme, la comptabilisation au bilan des contrats de location sous la forme d'un droit d'utilisation de l'actif loué présenté, à l'actif parmi les immobilisations, et d'un passif locatif présenté parmi les passifs divers.

En date de comptabilisation initiale, aucun impôt différé n'est constaté dans la mesure où la valeur de l'actif est égale à celle du passif. Les différences temporelles nettes ultérieures résultant des variations des montants comptabilisés au titre du droit d'utilisation et du passif locatif entraînent la constatation d'un impôt différé.

Le passif locatif est évalué en date de prise d'effet du contrat de location à la valeur actualisée des paiements dus au bailleur sur la durée du contrat de location et qui n'ont pas encore été versés.

Ces paiements incluent les loyers fixes ou fixes en substance, les loyers variables basés sur un indice ou un taux retenus sur la base du dernier indice ou taux en vigueur, les éventuelles garanties de valeur résiduelle ainsi que le cas échéant toute somme à régler au bailleur au titre des options dont l'exercice est raisonnablement certain.

Sont exclus des paiements locatifs pris en compte pour déterminer le passif locatif, les paiements variables non basés sur un indice ou un taux, les taxes telle que la TVA, que celle-ci soit récupérable ou non, et la taxe d'habitation.

Le droit d'utilisation est comptabilisé à l'actif en date de prise d'effet du contrat de location pour une valeur égale au montant du passif locatif à cette date, ajusté des paiements versés au bailleur avant ou à cette date et ainsi non pris en compte dans l'évaluation du passif locatif, sous déduction des avantages incitatifs reçus. Le cas échéant ce montant est ajusté des coûts directs initiaux engagés par le preneur et d'une estimation des coûts de démantèlement et de remise en état dans la mesure où les termes et les conditions du contrat de location l'exigent, que la sortie de ressource soit probable et puisse être déterminée de manière suffisamment fiable.

Le droit d'utilisation sera amorti linéairement et le passif locatif actuariellement sur la durée du contrat de location en retenant comme taux d'actualisation le taux d'emprunt marginal des preneurs à mi-vie du contrat.

Le montant du passif locatif est ultérieurement réajusté pour tenir compte des variations d'indices ou de taux sur lesquels sont indexés les loyers. Cet ajustement ayant pour contrepartie le droit d'utilisation, n'a pas d'effet sur le compte de résultat.

Pour les entités faisant partie du mécanisme de solidarité financière qui centralisent leurs refinancements auprès de la Trésorerie Groupe, ce taux est déterminé au niveau du groupe et ajusté, le cas échéant, dans la devise applicable au preneur.

La durée de location correspond à la période non résiliable pendant laquelle le preneur a le droit d'utiliser le bien sous-jacent à laquelle s'ajoutent, le cas échéant, les périodes couvertes par des options de prolongation dont le preneur juge son exercice raisonnablement certain et les périodes couvertes par des options de résiliation que le preneur a la certitude raisonnable de ne pas exercer.

Pour les baux commerciaux français dits « 3/6/9 », la durée retenue est en général de 9 ans. L'appréciation du caractère raisonnablement certain de l'exercice ou non des options portant sur la durée du contrat est réalisée en tenant compte de la stratégie de gestion immobilière des établissements du groupe.

A l'issue du bail, le contrat n'est plus exécutoire, preneur et bailleur ayant chacun le droit de le résilier sans la permission de l'autre partie et en ne s'exposant qu'à une pénalité négligeable.

La durée des contrats non renouvelés ni résiliés à ce terme, dits « en tacite prolongation » est déterminée sur la base d'un jugement d'expert quant aux perspectives de détention de ces contrats et à défaut en l'absence d'information ad hoc, sur un horizon raisonnable de 3 ans.

Pour les contrats reconnus au bilan, la charge relative au passif locatif figure en marge d'intérêt au sein du produit net bancaire alors que la charge d'amortissement du droit d'utilisation est comptabilisée en dotations aux amortissements des immobilisations au sein du résultat brut d'exploitation.

Les contrats de location non reconnus au bilan, ainsi que les paiements variables exclus de la détermination du passif locatif sont présentés en charges de la période parmi les charges générales d'exploitation.

#### **Effets au compte de résultat des contrats de location - preneur**

<i>en milliers d'euros</i>	<b>Exercice 2025</b>	<b>Exercice 2024</b>
Charge d'intérêt sur passifs locatifs	-190	-70
Dotation aux amortissements au titre de droits d'utilisation	-3 589	-3 393
<b>CHARGES DE LOCATION RELATIVES AUX CONTRATS DE LOCATION RECONNUS AU BILAN</b>	<b>-3 779</b>	<b>-3 463</b>

<i>en milliers d'euros</i>	<b>Exercice 2025</b>	<b>Exercice 2024</b>
Charges de location au titre des contrats de courtes durée	-304	-1 102
Charges de location portant sur des actifs de faibles valeurs	-262	-284
<b>CHARGES DE LOCATION RELATIVES AUX CONTRATS DE LOCATION NON RECONNUS AU BILAN</b>	<b>-566</b>	<b>-1 386</b>

#### **Sorties de trésorerie relatives aux contrats de location**

<i>en milliers d'euros</i>	<b>Exercice 2025</b>	<b>Exercice 2024</b>
<b>Total des sorties de trésorerie relatives aux contrats de location</b>	<b>6 003</b>	<b>5 899</b>
Dont flux de trésorerie générés par l'activité opérationnelle	6 003	5 899

#### **Echéancier des passifs locatifs**

<i>en milliers d'euros</i>	<b>31/12/2025</b>				
	<b>Montants des paiements futurs non actualisés</b>				
	<b>&lt;6 mois</b>	<b>6 mois &lt; 1 an</b>	<b>1 an &lt; 5 ans</b>	<b>&gt; 5 ans</b>	<b>Total</b>
<b>Passifs locatifs</b>	1 915	1 786	4 227	819	8 747

### 11.3 TRANSACTIONS AVEC LES PARTIES LIEES

Les parties liées au groupe sont les sociétés consolidées, y compris les sociétés mises en équivalence, les Sociétés locales d'épargne, BPCE, les centres informatiques et les principaux dirigeants du groupe.

#### 11.3.1 Transactions avec les sociétés consolidées

Les transactions réalisées au cours de l'exercice et les encours existants en fin de période entre les sociétés du groupe consolidées par intégration globale sont totalement éliminés en consolidation sauf exceptions (cf. 3.3.2).

Dans ces conditions, sont renseignées ci-après les opérations réciproques avec :

- l'organe central BPCE ;
- les coentreprises qui sont mises en équivalence ;
- les entités sur lesquelles le groupe exerce une influence notable et qui sont mises en équivalence (entreprises associées) ;
- les autres parties liées correspondent aux entités contrôlées par les Caisses d'Épargne prises dans leur ensemble (tel que BPCE Achats) et les centres informatiques (tels que IT-CE, BPCE-Services Financiers...).

	31/12/2025		31/12/2024	
	Entités exerçant un contrôle conjoint ou une influence notable	Co-entreprises et autres parties liées	Entités exerçant un contrôle conjoint ou une influence notable	Co-entreprises et autres parties liées
<i>en milliers d'euros</i>				
Crédits	3 725 483	64 914	2 835 345	219 719
Autres actifs financiers	629 475	68 261	556 647	70 275
Autres actifs	4 946	434	8 271	408
<b>Total des actifs avec les entités liées</b>	<b>4 359 904</b>	<b>133 609</b>	<b>3 400 263</b>	<b>290 402</b>
Dettes	5 964 955	10 227	4 834 057	81 242
Autres passifs	1 764	0	1 245	0
<b>Total des passifs envers les entités liées</b>	<b>5 966 719</b>	<b>10 227</b>	<b>4 835 302</b>	<b>81 242</b>
Intérêts, produits et charges assimilés	-80 785	1 834	-80 265	3 307
Commissions	-5 024	115	-4 617	152
Résultat net sur opérations financières	30 364	201	25 607	3 053
<b>Total du PNB réalisé avec les entités liées</b>	<b>-55 445</b>	<b>2 150</b>	<b>-59 275</b>	<b>6 512</b>
Engagements donnés	139 034	110 043	141 912	148 299
Engagements reçus	158 863	90 926	61 053	169 100
<b>Total des engagements avec les entités liées</b>	<b>297 897</b>	<b>200 969</b>	<b>202 965</b>	<b>317 399</b>

La liste des filiales consolidées par intégration globale est communiquée en note 12 – « Périmètre de consolidation ».

#### 11.3.2 Transactions avec les dirigeants

Les principaux dirigeants sont les membres du directoire et les membres du conseil de surveillance de la Caisse d'Épargne Loire-Centre.

<i>en milliers d'euros</i>	Exercice 2025	Exercice 2024
Avantages à court terme	2 076	2 069
Avantages postérieurs à l'emploi	308	394
Avantages à long terme	5	5
<b>Total</b>	<b>2 389</b>	<b>2 468</b>

#### Avantages à court terme

Les avantages à court terme versés aux dirigeants du groupe s'élèvent à 2 076 milliers d'euros au titre de 2025 (contre 2 069 milliers d'euros au titre de 2024).

Ils comprennent les rémunérations, jetons de présence et avantages versés aux membres du directoire et aux membres du conseil de surveillance.

**Avantages postérieurs à l'emploi, avantages à long terme et indemnités de fin de contrat de travail**

Le montant provisionné au titre des indemnités de départ à la retraite s'élève à 313 milliers d'euros au 31 décembre 2025 (399 milliers d'euros au 31 décembre 2024).

**Autres transactions avec les dirigeants mandataires sociaux**

<i>en milliers d'euros</i>	<b>Exercice 2025</b>	<b>Exercice 2024</b>
Montant global des prêts accordés	1 052	2 054

**11.3.3 Relations avec les entreprises sociales pour l'habitat**

Partenaire historique du mouvement HLM, le Groupe BPCE est un participant essentiel à toute la chaîne du logement social. Il intervient en tant qu'opérateur (première banque privée du logement social dont les constructions sont notamment financées par la collecte du Livret A) et est l'un des principaux distributeurs de prêts locatifs sociaux (PLS) et de prêts locatifs intermédiaires (PLI). Le groupe intervient également pour certaines entreprises sociales pour l'habitat en tant qu'unique actionnaire de référence.

Considérant la substance économique des relations du groupe dans ce secteur d'activité, dont les acteurs font l'objet d'une réglementation spécifique, certaines entreprises sociales pour l'habitat ont été qualifiées de parties liées.

**Transactions bancaires réalisées avec les entreprises sociales pour l'habitat**

<i>en milliers d'euros</i>	<b>31/12/2025</b>	<b>31/12/2024</b>
Encours de crédit	44 344	42 945
Garanties données	1 414	1 448
Encours de dépôts bancaires	10 227	16 211
Encours de placements financiers (OPCVM et titres)	97	95

<i>en milliers d'euros</i>	<b>31/12/2025</b>	<b>31/12/2024</b>
Produits d'intérêts sur les crédits	827	895
Charges financières sur dépôts bancaires	-311	-450
Charges financières sur placements (OPCVM et titres)	-2	-3

**11.4 PARTENARIATS ET ENTREPRISES ASSOCIES**

Le Groupe Caisse d'Épargne Loire-Centre n'est pas concerné.

**11.5 INTERETS DANS LES ENTITES STRUCTUREES NON CONSOLIDEES****11.5.1 Nature des intérêts dans les entités structurées non consolidées**

Une entité structurée non consolidée est une entité structurée qui n'est pas contrôlée et donc pas comptabilisée selon la méthode de l'intégration globale. En conséquence, les intérêts détenus dans une coentreprise ou une entreprise associée qui ont le caractère d'entité structurée relèvent du périmètre de cette annexe.

Il en est de même des entités structurées contrôlées et non consolidées pour des raisons de seuils.

Sont concernées toutes les entités structurées dans lesquelles le Groupe Caisse d'Épargne Loire-Centre détient un intérêt et intervient avec l'un ou plusieurs des rôles suivants :

- originateur/structureur/arrangeur ;
- agent placeur ;
- gestionnaire ;
- ou, tout autre rôle ayant une incidence prépondérante dans la structuration ou la gestion de l'opération (exemple : octroi de financements, de garanties ou de dérivés structurants, investisseur fiscal, investisseur significatif, etc.).

Au cas particulier de la gestion d'actifs, les investissements dans des structures de capital-investissement / risque ou des fonds immobiliers sont présentés sauf caractère non significatif pour le groupe Caisse d'Épargne Loire-Centre.

Un intérêt dans une entité correspond à toute forme de lien contractuel ou non contractuel exposant le Groupe Caisse d'Épargne Loire-Centre à un risque de variation des rendements associés à la performance de l'entité. Les intérêts dans une autre entité peuvent être attestés, entre autres, par la détention d'instruments de capitaux propres ou de titres de créances, ainsi que, par d'autres formes de liens, telles qu'un financement, un crédit de trésorerie, un rehaussement de crédit, l'octroi de garanties ou des dérivés structurés.

11

Le groupe Caisse d'Épargne Loire-Centre restitue dans la note 12.3 l'ensemble des opérations enregistrées à son bilan au titre des risques associés aux intérêts détenus dans les entités structurées retenues dans le périmètre ci-avant.

Les entités structurées avec lesquelles le groupe est en relation peuvent être regroupées en quatre familles : les entités mises en œuvre dans l'activité de gestion d'actif, les véhicules de titrisation, les entités créées dans le cadre d'un financement structuré et les entités mises en place pour d'autres natures d'opérations.

### **Gestion d'actifs**

La gestion d'actifs financiers (aussi appelée gestion de portefeuille ou *Asset Management*) consiste à gérer des capitaux ou des fonds confiés par des investisseurs en investissant dans les actions, les obligations, les SICAV de trésorerie, les *hedge funds* etc.

L'activité de gestion d'actifs qui fait appel à des entités structurées est représentée par la gestion collective ou gestion de fonds. Elle regroupe plus spécifiquement les organismes de placement collectif au sens du code monétaire et financier (autres que les structures de titrisation) ainsi que les organismes équivalents de droit étranger. Il s'agit en particulier d'entités de type OPCVM, fonds immobiliers et fonds de capital investissement.

### **Titrisation**

Les opérations de titrisation sont généralement constituées sous la forme d'entités structurées dans lesquelles des actifs ou des dérivés représentatifs de risques de crédit sont cantonnés.

Ces entités ont pour vocation de diversifier les risques de crédit sous-jacents et de les scinder en différents niveaux de subordination (tranches) en vue, le plus souvent, de leur acquisition par des investisseurs qui recherchent un certain niveau de rémunération, fonction du niveau de risque accepté.

Les actifs de ces véhicules et les passifs qu'ils émettent sont notés par les agences de notation qui surveillent l'adéquation du niveau de risque supporté par chaque tranche de risque vendue avec la note attribuée.

Les formes de titrisation rencontrées et faisant intervenir des entités structurées sont les suivantes :

- Les opérations par lesquelles le groupe (ou une filiale) cède pour son propre compte à un véhicule dédié, sous une forme « cash » ou synthétique, le risque de crédit relatif à l'un de ses portefeuilles d'actifs ;
- les opérations de titrisation menées pour le compte de tiers. Ces opérations consistent à loger dans une structure dédiée (en général un fonds commun de créances (FCC) des actifs d'une entreprise tierce. Le FCC émet des parts qui peuvent dans certains cas être souscrites directement par des investisseurs, ou bien être souscrites par un conduit multi-cédants qui refinance l'achat de ses parts par l'émission de « notes » de faible maturité (billets de trésorerie ou « commercial paper »).

### **Financements (d'actifs) structurés**

Le financement structuré désigne l'ensemble des activités et produits mis en place pour apporter des financements aux acteurs économiques tout en réduisant le risque grâce à l'utilisation de structures complexes. Il s'agit de financements d'actifs mobiliers (afférents aux transports aéronautiques, maritimes ou terrestres, télécommunication...), d'actifs immobiliers et d'acquisition de sociétés cibles (financements en LBO).

Le groupe peut être amené à créer une entité structurée dans laquelle est logée une opération de financement spécifique pour le compte d'un client. Il s'agit d'organisation contractuelle et structurelle. Les spécificités de ces financements se rattachent à la gestion des risques, avec le recours à des notions telles que le recours limité ou la renonciation à recours, la subordination conventionnelle et/ou structurelle et l'utilisation de véhicules juridiques dédiés appelés en particulier à porter un contrat unique de crédit-bail représentatif du financement accordé.

### **Autres activités**

Il s'agit d'un ensemble regroupant le reste des activités.

**11.5.2 Nature des risques associés aux intérêts détenus dans les entités structurées non consolidées**

Les actifs et passifs comptabilisés dans les différents postes du bilan du groupe au titre des intérêts détenus dans les entités structurées non consolidées contribuent à la détermination des risques associés à ces entités. Les valeurs recensées à ce titre à l'actif du bilan, complétées des engagements de financement et de garantie donnés sous déduction des engagements de garantie reçus et des provisions enregistrées au passif, sont retenues pour apprécier l'exposition maximale au risque de perte. Il est à noter que l'exposition maximale au risque de perte ne prend pas en compte les passifs financiers à la juste valeur par résultat. Cette exposition se limite, dans le cas particulier des instruments dérivés optionnels, aux ventes d'options.

Le poste « notionnel des dérivés » correspond au notionnel des ventes d'options vis-à-vis des entités structurées.

Les données sont présentées ci-dessous, agrégées sur la base de leur typologie d'activité.

**Au 31 décembre 2025**

en milliers d'euros

	Gestion d'actifs	Autres activités
<b>Actifs financiers à la juste valeur par résultat</b>	<b>31 137</b>	<b>0</b>
Actifs financiers à la juste valeur par résultat - Non basique	31 137	0
<b>Actifs financiers à la juste valeur par capitaux propres</b>	<b>7 559</b>	<b>0</b>
<b>Actifs financiers au coût amorti</b>	<b>66 340</b>	<b>254 529</b>
<b>Actifs divers</b>	<b>4</b>	<b>5</b>
<b>Total actif</b>	<b>105 040</b>	<b>254 534</b>
<b>Provisions</b>	<b>0</b>	<b>768</b>
<b>Total passif</b>	<b>0</b>	<b>768</b>
<b>Engagements de financement donnés</b>	<b>50</b>	<b>59 959</b>
<b>Engagements de garantie donnés</b>	<b>0</b>	<b>9 299</b>
<b>Garantie reçues</b>	<b>6 000</b>	<b>219 715</b>
<b>Exposition maximale au risque de perte</b>	<b>99 090</b>	<b>103 309</b>
<b>Taille des entités structurées</b>	<b>16 020 754</b>	<b>0</b>

**Au 31 décembre 2024**

en milliers d'euros

	Gestion d'actifs	Autres activités
<b>Actifs financiers à la juste valeur par résultat</b>	<b>31 689</b>	<b>0</b>
Actifs financiers à la juste valeur par résultat - Non basique	31 689	0
<b>Actifs financiers à la juste valeur par capitaux propres</b>	<b>7 247</b>	<b>0</b>
<b>Actifs financiers au coût amorti</b>	<b>53 716</b>	<b>295 181</b>
<b>Actifs divers</b>	<b>8</b>	<b>10</b>
<b>Total actif</b>	<b>92 660</b>	<b>295 191</b>
<b>Provisions</b>	<b>0</b>	<b>445</b>
<b>Total passif</b>	<b>0</b>	<b>445</b>
<b>Engagements de financement donnés</b>	<b>50</b>	<b>125 703</b>
<b>Engagements de garantie donnés</b>	<b>0</b>	<b>8 701</b>
<b>Garantie reçues</b>	<b>6 000</b>	<b>336 738</b>
<b>Notionnel des dérivés</b>	<b>0</b>	<b>0</b>
<b>Exposition maximale au risque de perte</b>	<b>86 710</b>	<b>92 412</b>
<b>Taille des entités structurées</b>	<b>3 494 258</b>	<b>0</b>

Le critère de la taille retenu varie en fonction de l'activité des entités structurées :

- Titrisation, le montant total des émissions au passif des entités ;
- Gestion d'actifs, l'actif net des organismes de placement collectif (autre que titrisation) ;
- Financements structurés, le montant total des encours de financement restant dû par les entités à l'ensemble des banques ;
- Autres activités, le total bilan.

Au cours de la période le groupe n'a pas accordé sans obligation contractuelle ou aider à obtenir, de soutien financier aux entités structurées non consolidées dans lesquelles il détient des intérêts.

**11.5.3 Revenus et valeur comptable des actifs transférés dans les entités structurées non consolidées sponsorisées**

Une entité structurée est sponsorisée par une entité du groupe lorsque les deux indicateurs suivants sont cumulativement satisfaits :



- elle est impliquée dans la création et la structuration de l’entité structurée ;
- elle contribue au succès de l’entité en lui transférant des actifs ou en gérant les activités pertinentes.

Lorsque le rôle de l’entité du groupe se limite simplement à un rôle de conseil, d’arrangeur, de dépositaire ou d’agent placeur, l’entité structurée est présumée ne pas être sponsorisée.

Le Groupe Caisse d’Épargne Loire-Centre n’est pas sponsor d’entités structurées.

11.6 HONORAIRES DES COMMISSAIRES AUX COMPTES

Montants en milliers d'euros	Forvis Mazars				Deloitte				KPMG Audit				TOTAL			
	Montant <sup>(1)</sup>		%		Montant <sup>(1)</sup>		%		Montant <sup>(1)</sup>		%		Montant <sup>(1)</sup>		%	
	2025	2024	2025	2024	2025	2024	2025	2024	2025	2024	2025	2024	2025	2024	2025	2024
	2025	2024	2025	2024	2025	2024	2025	2024	2025	2024	2025	2024	2025	2024	2025	2024
Missions de certification des comptes	106	114	96%	89%	8	8	100%	100%	102	112	96%	93%	216	234	96%	91%
Emetteur	106	114			8	8			102	112			216	234		
Services autres que la certification des comptes	4	14	4%	11%	0	0	0%	0%	4	8	4%	7%	8	22	4%	9%
Emetteur	4	14			0	0			4	8			8	22		
TOTAL	110	128	100%	100%	8	8	100%	100%	106	120	100%	100%	224	256	100%	100%
dont honoraires versés à l'entité portant le mandat CAC sur les entités consolidantes pour la certification des comptes	106	114			8	8			102	112			216	234		
dont honoraires versés à l'entité portant le mandat CAC sur les entités consolidantes pour les services autres que la certification des comptes	4	14			0	0			4	8			8	22		

(1) Les montants portent sur les prestations figurant au compte de résultat de l'exercice y compris, notamment, la TVA non récupérable.

Note 12 Détail du périmètre de consolidation

12.1 OPERATIONS DE TITRISATION

Principes comptables

La titrisation est un montage financier qui permet à une entité d’améliorer la liquidité de son bilan. Techniquement, des actifs sélectionnés en fonction de la qualité de leurs garanties sont regroupés dans une société *ad hoc* qui en fait l’acquisition en se finançant par l’émission de titres souscrits par des investisseurs.

Les entités spécifiques créées dans ce cadre sont consolidées lorsque le groupe en a le contrôle. Le contrôle est apprécié au regard des critères de la norme IFRS 10 et rappelés en 3.2.1.

Opération de titrisation du Groupe BPCE

Au 31 décembre 2025, une nouvelle nouvelle entité ad hoc (Fonds Communs de Titrisation ou « FCT » ) a été consolidée au sein du Groupe BPCE :

- le 13 octobre 2025, une opération de titrisation s’est traduite par une cession de prêts immobiliers résidentiels (0,696 milliards d’euros) à FCT Olympia MHL et, une souscription par des investisseurs externes des titres seniors émis par le FCT (0,650 milliards d’euros) ainsi que la souscription par les établissements de titres subordonnés assurant ainsi le surdimensionnement de l’opération et de parts résiduelles permettant de récupérer les flux d’intérêts sur les créances titrisées.

Cette opération, malgré un placement sur le marché, n’est pas déconsolidante puisque les établissements ayant cédé les crédits ont souscrit aux titres subordonnés et aux parts résiduelles. Ils conservent ainsi le contrôle au sens d’IFRS 10. Elle succède aux précédentes opérations de titrisation : BPCE Master Home Loans, BPCE Consumer Loans 2016, 2022 et 2024 (titrisation de prêts personnels), BPCE Home Loans FCT 2017, 2021, 2023 et 2024 (titrisation prêts immobiliers) et Opération Mercure Master SME 2023 et BPCE Ophelia Master SME FCT sur le prêt équipement.

Au 31 décembre 2025, le Groupe Caisse d'Épargne Loire-Centre a participé à ces opérations de titrisation à hauteur de :

- Le 13 Octobre 2025, l'opération de titrisation s'est traduite par une cession de prêts immobiliers résidentiels (17 388 milliers d'euros) à FCT Olympia MHL et, une souscription par des investisseurs externes des titres seniors émis par le FCT (16 700 milliers d'euros) ainsi que la souscription par les établissements de titres subordonnés assurant ainsi le surdimensionnement de l'opération et de part résiduelles permettant de récupérer les flux d'intérêts sur les créances titrisées. »

## 12.2 AUTRES INTERETS DANS LES FILIALES ET ENTITES STRUCTUREES CONSOLIDEES

### Restrictions importantes

Le groupe Caisse d'Épargne Loire-Centre n'a pas été confronté à des restrictions importantes relatives à ses intérêts détenus dans ses filiales (structurées ou non).

### Soutien aux entités structurées consolidées

Le groupe Caisse d'Épargne Loire-Centre n'a accordé aucun soutien financier à des entités structurées consolidées.

## 12.3 PERIMETRE DE CONSOLIDATION AU 31 DECEMBRE 2025

Les entités dont la contribution aux états financiers consolidés n'est pas significative n'ont pas vocation à entrer dans le périmètre de consolidation. Pour les entités répondant à la définition d'entités du secteur financier du règlement (UE) n°575/2013 du Parlement européen et du Conseil du 26 juin 2013 (dit « CRR »), les seuils de consolidation comptable sont alignés, à compter du 31 décembre 2017, sur ceux retenus pour le périmètre de consolidation prudentielle. L'article 19 du CRR fait référence à un seuil de 10 millions d'euros de total bilan et de hors bilan. Pour les entités du secteur non financier, le caractère significatif est apprécié au niveau des entités consolidées. Selon le principe de la significativité ascendante, toute entité incluse dans un périmètre de niveau inférieur est incluse dans les périmètres de consolidation de niveaux supérieurs, même si elle n'est pas significative pour ceux-ci.

Pour chacune des entités du périmètre est indiqué le pourcentage d'intérêt. Le pourcentage d'intérêt exprime la part de capital détenue par le groupe, directement et indirectement, dans les entreprises du périmètre. Le pourcentage d'intérêt permet de déterminer la part du groupe dans l'actif net de la société détenue.

Sociétés	Implantation <sup>(1)</sup>	Activités	Taux d'intérêt	Méthode <sup>(2)</sup>
CAISSE D'ÉPARGNE LOIRE-CENTRE	FRANCE	ETABLISSEMENT DE CREDIT	100%	IG
SOCIETES LOCALES D'ÉPARGNE :				
SLE INDRE	FRANCE	SOCIETE COOPERATIVE A CAPITAL VARIABLE	100%	IG
SLE VAL DE LOIRE-TOURAIN NORD	FRANCE	SOCIETE COOPERATIVE A CAPITAL VARIABLE	100%	IG
SLE TOURAIN SUD OUEST	FRANCE	SOCIETE COOPERATIVE A CAPITAL VARIABLE	100%	IG
SLE TOURS OUEST-GAT. LOCHOISE	FRANCE	SOCIETE COOPERATIVE A CAPITAL VARIABLE	100%	IG
SLE BLAISOIS-VENDOMOIS	FRANCE	SOCIETE COOPERATIVE A CAPITAL VARIABLE	100%	IG
SLE LOIR-ET-CHER SUD	FRANCE	SOCIETE COOPERATIVE A CAPITAL VARIABLE	100%	IG
SLE BOURGES-BOISCHAUT	FRANCE	SOCIETE COOPERATIVE A CAPITAL VARIABLE	100%	IG
SLE SANCERROIS VAL D'YEVRE	FRANCE	SOCIETE COOPERATIVE A CAPITAL VARIABLE	100%	IG
SLE CHARTRAIN DROUAIS	FRANCE	SOCIETE COOPERATIVE A CAPITAL VARIABLE	100%	IG
SLE SUD EURE ET LOIRE	FRANCE	SOCIETE COOPERATIVE A CAPITAL VARIABLE	100%	IG
SLE GATINAIS-GIENNOIS	FRANCE	SOCIETE COOPERATIVE A CAPITAL VARIABLE	100%	IG

SLE VAL LOIRE-PITHIVERAIS	FRANCE	SOCIETE COOPERATIVE A CAPITAL VARIABLE	100%	IG
SLE ORLEANS SUD	FRANCE	SOCIETE COOPERATIVE A CAPITAL VARIABLE	100%	IG
SLE ORLEANS NORD-OUEST	FRANCE	SOCIETE COOPERATIVE A CAPITAL VARIABLE	100%	IG
«SILO» FONDS COMMUN DE TITRISATION BPCE MASTER HOME LOANS	FRANCE	FONDS COMMUN DE TITRISATION	100%	IG
«SILO» FONDS COMMUN DE TITRISATION BPCE CONSUMER LOANS	FRANCE	FONDS COMMUN DE TITRISATION	100%	IG
«SILO» FONDS COMMUN DE TITRISATION BPCE HOME LOANS FCT 2017_5	FRANCE	FONDS COMMUN DE TITRISATION	100%	IG
«SILO» FONDS COMMUN DE TITRISATION BPCE HOME LOANS FCT 2020	FRANCE	FONDS COMMUN DE TITRISATION	100%	IG
«SILO» FONDS COMMUN DE TITRISATION BPCE HOME LOANS FCT 2021	FRANCE	FONDS COMMUN DE TITRISATION	100%	IG
«SILO» FONDS COMMUN DE TITRISATION BPCE CONSUMER LOANS_2022	FRANCE	FONDS COMMUN DE TITRISATION	100%	IG
«SILO» FONDS COMMUN DE TITRISATION BPCE HOME LOANS FCT 2023	FRANCE	FONDS COMMUN DE TITRISATION	100%	IG
«SILO» FONDS COMMUN DE TITRISATION BPCE SME 2023	FRANCE	FONDS COMMUN DE TITRISATION	100%	IG
«SILO» FONDS COMMUN DE TITRISATION DEMETER UNO 2023	FRANCE	FONDS COMMUN DE TITRISATION	100%	IG
«SILO» FONDS COMMUN DE TITRISATION DEMETER TETRA 2024	FRANCE	FONDS COMMUN DE TITRISATION	100%	IG
«SILO» FONDS COMMUN DE TITRISATION BPCE CONSUMER LOANS_2024	FRANCE	FONDS COMMUN DE TITRISATION	100%	IG
«SILO» FONDS COMMUN DE TITRISATION OPHELIA MASTER SME 2024	FRANCE	FONDS COMMUN DE TITRISATION	100%	IG
«SILO» FONDS COMMUN DE TITRISATION BPCE MASTER HOME LOANS 2024	FRANCE	FONDS COMMUN DE TITRISATION	100%	IG
«SILO» FONDS COMMUN DE TITRISATION DEMETER PENTA 2025	FRANCE	FONDS COMMUN DE TITRISATION	100%	IG
«SILO» FONDS COMMUN DE TITRISATION BPCE OLYMPIA MASTER HOME LOANS 2025	FRANCE	FONDS COMMUN DE TITRISATION	100%	IG
«SILO» FONDS COMMUN DE TITRISATION DEMETER GAIA MCL 2025	FRANCE	FONDS COMMUN DE TITRISATION	100%	IG
Loire Centre Montespan	FRANCE	Société Civile Immobilière	99,99%	IG
Loire Centre Immo	FRANCE	Société par Actions Simplifiées	100%	IG

<sup>(1)</sup> Pays d'implantation

<sup>(2)</sup> Méthode d'intégration globale (I.G.), activité conjointe (A.C.) et méthode de valorisation par mise en équivalence (M.E.E.).

## 12.4 ENTREPRISES NON CONSOLIDEES AU 31 DECEMBRE 2025

Le règlement de l'Autorité des Normes Comptables n° 2016-09 du 2 décembre 2016 impose aux sociétés qui établissent leurs comptes consolidés selon les normes internationales telles qu'adoptées par l'Union européenne la publication d'informations complémentaires relatives aux entreprises non incluses dans leur périmètre de consolidation ainsi qu'aux titres de participation présentant un caractère significatif.

Les entreprises non consolidées sont constituées :

- d'une part, des participations significatives qui n'entrent pas dans le périmètre de consolidation et,
- d'autre part, des entreprises exclues de la consolidation en raison de leur intérêt non significatif.

Les principales participations significatives qui n'entrent pas dans le périmètre de consolidation sont les suivantes, avec pour chacune, l'indication de la part de capital détenue par le groupe, directement et indirectement :

Sociétés	Implantation <sup>(1)</sup>	Part de capital détenue	Motif de non consolidation <sup>(2)</sup>	Montant des capitaux propres <sup>(3)</sup>	Montant du résultat <sup>(3)</sup>
----------	-----------------------------	-------------------------	---	---	------------------------------------

SOCIETE COOPERATIVE DE PRODUCTION D'HABITATIONS A LOYER MODERE D'INDRE ET LOIRE	France	34,32%	Participation qualifiée de partie liée (ESH, SA d'HLM, etc.)	1 848	63
IMMOBILIERE FERNAND LEGER	France	100,00%	Participation d'une entité sous contrôle exclusif, contrôle conjoint ou sous influence notable, non consolidée car non significative (yc les structures à caractère fiscal)	90	20
TOURAINE LOGEMENT E.S.H (ENTREPRISE SOCIALE POUR L'HABITAT)	France	52,40%	Participation qualifiée de partie liée (ESH, SA d'HLM, etc.)	109 392	2 983
STUART COMMERCIAL SA	France	34,22%	Non atteinte des seuils de consolidation	1 938	538
SOLHA CENTRE VAL DE LOIRE SOLIDAIRES POUR L'HABITAT	France	26,67%	Non atteinte des seuils de consolidation	3 897	-334
L.C. AZUR	France	99,00%	Non atteinte des seuils de consolidation	-440	-50
LOIRE-CENTRE CAPITAL	France	36,75%	Non atteinte des seuils de consolidation	767	1 667

(1) Pays d'implantation

(2) Absence de contrôle, de contrôle conjoint ou d'influence notable (hors périmètre : H.P.), régime d'avantage postérieur à l'emploi ou régime d'avantage à long terme du personnel exclu du scope d'IFRS 10 (Pers.), participation acquise en vue d'une cession ultérieure à brève échéance classée en actif détenu en vue de la vente (IFRS 5), etc.

(3) Montant des capitaux propres et du résultat du dernier exercice connu à la date de clôture et selon le référentiel comptable applicable en fonction du pays d'implantation.

Les entreprises exclues du périmètre de consolidation en raison de leur caractère non significatif sont les suivantes, avec pour chacune l'indication de la part de capital détenue par le groupe, directement et indirectement :

Sociétés	Implantation <sup>(1)</sup>	Part de capital détenue	Motif de non consolidation <sup>(2)</sup>
L'OFS DU GRAND OUEST	France	0,00%	NS
FRANCE ACTIVE INVESTISSEMENT	France	0,02%	NS
SOCIETE ANONYME D'HLM FRANCE LOIRE	France	0,04%	NS
C'CHARTRES INNOVATIONS NUMERIQUES	France	0,11%	NS
PROCIVIS BERRY SACICAP	France	0,21%	NS
NEUILLY CONTENTIEUX	France	0,50%	NS
CCC CENTRE COOPERATIF DE CONSTRUCTION D'HLM	France	1,00%	NS
LA NOUVELLE REPUBLIQUE DU CENTRE OUEST	France	1,05%	NS
3 VALS AMENAGEMENT	France	1,05%	NS
SOCIETE COOPERATIVE D'INTERET COLLECTIF LE FOYER D'EURE ET LOIR	France	1,49%	NS
SCALIS	France	1,54%	NS
LIGERIS	France	2,01%	NS
FILIALE IMMOBILIERE COMMUNE DES ORGANISMES SOCIAUX D'INDRE ET LOIRE - FICOSIL	France	2,06%	NS
SEM POMPES FUNEBRES INTERCOMMUNALES DE L'AGGLOMERATION TOURANGELLE	France	2,38%	NS
GIE ECOLOCALE	France	2,41%	NS
TERRITORIA	France	2,73%	NS
SEMPAT ORLEANS VAL DE LOIRE	France	3,05%	NS
VALLOIRE HABITAT	France	3,13%	NS
SEM AREC CVL	France	3,23%	NS
SOCIETE EQUIPEMENT DE LA TOURAINE - SET	France	3,43%	NS
SEM FARCO	France	3,73%	NS

Sociétés	Implantation <sup>(1)</sup>	Part de capital détenue	Motif de non consolidation <sup>(2)</sup>
GIE GCE MOBILIZ	France	3,87%	NS
CHARTRES DEVELOPPEMENTS IMMOBILIERS	France	4,16%	NS
SOCIETE ANONYME D'HABITATIONS A LOYERS MODERES "LA ROSERAIE"	France	4,62%	NS
SEM D'AMENAGEMENT POUR LE DEVELOPPEMENT ECONOMIQUE DE L'AEROPORT DE CHATEAURoux - DEOLS	France	4,80%	NS
EURE-ET-LOIR DEVELOPPEMENT	France	4,90%	NS
LOIRET ENERGIE	France	5,00%	NS
TERRITOIRES DEVELOPPEMENT	France	5,00%	NS
SEM PATRIMONIALE VAL DE LOIRE	France	6,50%	NS
CENTRE CAPITAL DEVELOPPEMENT	France	6,61%	NS
SOCIETE D'ECONOMIE MIXTE DE CONSTRUCTION D'AMENAGEMENT ET DE DEVELOPPEMENT DU DROUAI	France	6,80%	NS
PROCIVIS RIVES DE LOIRE	France	7,24%	NS
SOCIETE D'ECONOMIE MIXTE POUR LE DEVELOPPEMENT ORLEANAIS S.E.M.D.O.	France	7,35%	NS
SYNELVA COLLECTIVITES	France	7,50%	NS
ORLEANS SPECTACLES	France	7,70%	NS
SOCIETE CENTRALE DE COOPERATION IMMOBILIERE ARCADE	France	7,87%	NS
SEM POUR LA RENOVATION ENERGETIQUE DES LOGEMENTS	France	9,62%	NS
SACIEL PROCIVIS EURE ET LOIR	France	9,97%	NS
SEM ENERGIES RENOUVELABLES	France	11,29%	NS
FONCIERE COMMERCE DE L'ORLEANAIS	France	13,51%	NS
SCI MARCEL PAUL ECUREUIL	France	15,44%	NS
SCI LAVOISIER ECUREUIL	France	15,44%	NS

<sup>(1)</sup> Pays d'implantation

<sup>(2)</sup> Absence de contrôle, de contrôle conjoint ou d'influence notable (hors périmètre : H.P.), non significativité (N.S.), régime d'avantage postérieur à l'emploi ou régime d'avantage à long terme du personnel exclu du scope d'IFRS 10 (Pers.), participation acquise en vue d'une cession ultérieure à brève échéance classée en actif détenu en vue de la vente (IFRS 5), etc.

**KPMG S.A.**

Tour EQHO  
2 Avenue Gambetta  
CS 60055  
92066 Paris La Défense  
CEDEX

**Forvis Mazars SA**

45, rue Kléber  
92300 LEVALLOIS PERRET

## Caisse d'Epargne et de Prévoyance Loire-Centre

### Rapport des commissaires aux comptes sur les comptes consolidés

Exercice clos le 31 décembre 2025  
Caisse d'Epargne et de Prévoyance Loire-Centre  
Société anonyme Coopérative  
RCS ORLEANS B 383 952 470

KPMG S.A. société de commissaires aux comptes rattachée à la Compagnie régionale des commissaires aux comptes de Versailles et du Centre.  
Société française membre du réseau KPMG constitué de cabinets Indépendants affiliés à KPMG International Limited, une société de droit anglais (private company limited by guarantee).

Société par actions simplifiée  
Siège social :  
Tour EQHO  
2 avenue Gambetta  
CS 60055  
92066 Paris La Défense Cedex  
Capital social : 200 000 €  
512 802 596 RCS Nanterre

Forvis Mazars SA  
Société anonyme d'expertise et de commissariat aux comptes  
à directoire et conseil de surveillance  
Capital de 8 320 000 Euros  
RCS Nanterre 784 824 153

**KPMG S.A.**

Tour EQHO  
2 Avenue Gambetta  
CS 60055  
92066 Paris La Défense  
CEDEX

**Forvis Mazars SA**

45, rue Kléber  
92300 LEVALLOIS PERRET

**Caisse d'Epargne et de Prévoyance Loire-Centre**

Société anonyme Coopérative  
RCS ORLEANS B 383 952 470

**Rapport des commissaires aux comptes sur les comptes consolidés**

Exercice clos le 31 décembre 2025

A l'Assemblée générale de la Caisse d'Epargne et de Prévoyance Loire-Centre,

**Opinion**

En exécution de la mission qui nous a été confiée par vos assemblées générales, nous avons effectué l'audit des comptes consolidés du Groupe Caisse d'Epargne et de Prévoyance Loire-Centre relatifs à l'exercice clos le 31 décembre 2025, tels qu'ils sont joints au présent rapport.

Nous certifions que les comptes consolidés sont, au regard du référentiel IFRS tel qu'adopté dans l'Union européenne, réguliers et sincères et donnent une image fidèle du résultat des opérations de l'exercice écoulé ainsi que de la situation financière et du patrimoine, à la fin de l'exercice, de l'ensemble constitué par les personnes et entités comprises dans la consolidation.

L'opinion formulée ci-dessus est cohérente avec le contenu de notre rapport au comité d'audit.

**Fondement de l'opinion*****Référentiel d'audit***

Nous avons effectué notre audit selon les normes d'exercice professionnel applicables en France. Nous estimons que les éléments que nous avons collectés sont suffisants et appropriés pour fonder notre opinion.

Les responsabilités qui nous incombent en vertu de ces normes sont indiquées dans la partie « Responsabilités des commissaires aux comptes relatives à l'audit des comptes consolidés » du présent rapport.

***Indépendance***

Nous avons réalisé notre mission d'audit dans le respect des règles d'indépendance prévues par le code de commerce et par le code de déontologie de la profession de commissaire aux comptes sur la période du 1<sup>er</sup> janvier 2025 à la date d'émission de notre rapport, et notamment nous n'avons pas fourni de services interdits par l'article 5, paragraphe 1, du règlement (UE) n° 537/2014.

***Justification des appréciations – Point clés de l'audit***

En application des dispositions des articles L.821-53 et R.821-180 du code de commerce relatives à la justification de nos appréciations, nous portons à votre connaissance les points clés de l'audit relatifs aux risques d'anomalies significatives qui, selon notre jugement professionnel, ont été les plus importants pour l'audit des comptes consolidés de l'exercice, ainsi que les réponses que nous avons apportées face à ces risques.

Les appréciations ainsi portées s'inscrivent dans le contexte de l'audit des comptes consolidés pris dans leur ensemble et de la formation de notre opinion exprimée ci-avant. Nous n'exprimons pas d'opinion sur des éléments de ces comptes consolidés pris isolément.

**Dépréciation des prêts et créances (statut 1, 2 et 3)****Risque identifié****Notre réponse**

Le groupe d'Epargne et de Prévoyance Loire-Centre est exposé aux risques de crédit. Ces risques résultant de l'incapacité de ses clients ou de ses contreparties à faire face à leurs engagements financiers, portent notamment sur ses activités de prêts à la clientèle.

Conformément au volet « dépréciation » de la norme IFRS 9, le groupe Caisse d'Epargne et de Prévoyance Loire-Centre constitue des dépréciations et provisions destinées à couvrir les risques de pertes attendues (encours en statuts 1 et 2) ou avérées (encours en statut 3).

Les règles de dépréciation pour risques au titre des pertes attendues imposent la constitution d'un premier statut de dépréciation matérialisant une perte attendue à 1 an dès l'origination d'un nouvel actif financier classé au coût amorti ou à la juste valeur par capitaux propres et sur les engagements hors bilan ; et d'un second statut matérialisant une perte attendue à maturité, en cas de dégradation significative du risque de crédit.

La détermination de ces pertes de crédit attendues requiert l'exercice de jugement notamment pour déterminer :

- les critères de dégradation significative du risque de crédit ;
- les mesures de pertes attendues sur la base des probabilités de défaut (PD) et des pertes en cas de défaut (LGD) ;
- les modalités de prise en compte des projections macro-économiques à la fois dans les critères de dégradation et dans la mesure de pertes attendues.

Ces éléments de paramétrage sont intégrés à différents modèles développés par l'organe central pour chaque typologie de portefeuille de crédits afin de déterminer le montant des pertes de crédits attendues que le groupe Caisse d'Epargne et de Prévoyance Loire-Centre comptabilise dans ses comptes consolidés.

Ces dépréciations pour pertes attendues sont complétées le cas échéant par des dotations sur base sectorielle au regard des spécificités locales identifiées par le groupe Caisse d'Epargne et de Prévoyance Loire-Centre.

Les encours de crédits supportant un risque de contrepartie avéré (statut 3) font l'objet de dépréciations déterminées essentiellement sur base individuelle. Ces dépréciations sont évaluées par la direction du groupe Caisse d'Epargne et de Prévoyance Loire-Centre en fonction des flux futurs recouvrables estimés tenant compte des garanties disponibles sur chacun des crédits concernés.

Nous avons considéré que l'identification et l'évaluation du risque de crédit constituait un point clé de l'audit étant donné que les dépréciations et provisions induites constituent une estimation significative pour l'établissement des comptes, et font appel au jugement de la direction tant dans le rattachement des encours de crédits aux différents statuts et dans la détermination des paramètres et modalités de calculs des dépréciations et provisions pour les encours en statuts 1 et 2, que dans l'appréciation du niveau de provisionnement individuel des encours de crédits en statut 3.

*Le stock de dépréciations pour pertes de crédit sur les encours de crédits et assimilés à la clientèle s'élève à 237 285 k€ dont 16 811 k€ au titre du statut 1, 55 172 k€ au titre du statut 2 et 165 302 k€ au titre du statut 3.*

*Le coût du risque sur l'exercice 2025 s'élève à 43 722 k€ (contre 23 843 k€ sur l'exercice 2024).*

*Pour plus de détails sur les principes comptables et les expositions, se référer à la note 7 de l'annexe aux comptes consolidés.*

**Dépréciation des encours de crédits en statuts 1 et 2 :**

Les dépréciations des encours de crédits en statuts 1 et 2 sont déterminées sur les bases des modèles et des outils déployés par BPCE. De ce fait, les procédures d'audit sur ces aspects sont menées à notre demande par le collège des auditeurs de l'organe central, dont nous revoyons les conclusions pour les besoins de notre audit.

Nos travaux ont principalement consisté :

- à nous assurer de l'existence d'un dispositif de contrôle interne permettant une actualisation à une fréquence appropriée des notations des différentes contreparties ;
- en une revue critique des travaux des auditeurs de la consolidation du groupe BPCE qui, en lien avec leurs experts et spécialistes :
  - se sont assurés de l'existence d'une gouvernance revoyant à une fréquence appropriée le caractère adéquat des modèles de dépréciations, les paramètres utilisés pour le calcul des dépréciations, et analysant les évolutions des dépréciations au regard des règles IFRS 9 ;
  - ont apprécié le caractère approprié des paramètres et des hypothèses macroéconomiques utilisés pour les calculs des dépréciations
  - ont effectué des contre-calculs sur les principales typologies d'encours de crédits ;
  - ont réalisé des contrôles sur le dispositif informatique dans son ensemble mis en place par le Groupe BPCE avec notamment une revue des contrôles généraux informatiques, des interfaces et des contrôles automatisés au titre des données spécifiques visant à traiter l'information relative à IFRS 9 ;
  - ont réalisé des contrôles portant sur l'outil mis à disposition par le Groupe BPCE afin d'évaluer les incidences en pertes de crédits attendues de l'application de dégradations sectorielles.

Par ailleurs, nous nous sommes assurés de la correcte documentation et justification des provisions sectorielles comptabilisées dans le groupe Caisse d'Epargne et de Prévoyance Loire-Centre. A ce titre, nous avons (i) procédé à l'appréciation des critères d'identification par le Groupe Caisse d'Epargne et de Prévoyance Loire-Centre des secteurs d'activité considérés au regard de son environnement comme étant davantage sensibles aux incidences du contexte économique actuel, (ii) effectué une revue critique des provisions ainsi estimées.

**Dépréciation des encours de crédit en statut 3 :**



Dans le cadre de nos procédures d'audit, nous avons d'une manière générale, examiné le dispositif de contrôle relatif au recensement des expositions classées en statut 3, au suivi des risques de crédit et de contrepartie, à l'appréciation des risques de non-recouvrement et à la détermination des dépréciations et provisions afférentes sur base individuelle.

Nos travaux ont consisté à apprécier la qualité du dispositif de suivi des contreparties sensibles, douteuses et contentieuses ; du processus de revue de crédit ; du dispositif de valorisation des garanties. Par ailleurs, sur la base d'un échantillon de dossiers, nous avons réalisé des analyses contradictoires des montants de dépréciations et provisions.

Enfin, nous avons apprécié le caractère approprié des informations communiquées dans les notes afférentes de l'annexe aux comptes consolidés.



**Valorisation des titres BPCE**

<b>Risque identifié</b>	 <b>Notre réponse</b>
<p>Le Groupe BPCE est un groupe coopératif dont les sociétaires sont propriétaires des deux réseaux de banque de proximité : les 14 Banques Populaires et les 15 Caisses d'Epargne. Chacun des deux réseaux est détenteur à parité de BPCE, l'organe central du groupe.</p> <p>La valeur des titres de l'organe central, classés en titres à la juste valeur par OCI non recyclables, a été déterminée en calculant un actif net réévalué qui intègre la réévaluation des principales filiales de BPCE.</p> <p>Leur valorisation est principalement fondée sur les prévisions pluriannuelles actualisées des flux de dividendes attendus (Dividend Discount Model) déterminées à partir des plans d'affaires des principales filiales. Ces valorisations reposent sur des paramètres techniques tels que le taux d'actualisation, le taux de croissance à long terme et le taux de rémunération des fonds propres.</p> <p>L'actif net réévalué de BPCE intègre également les actifs incorporels détenus par BPCE, qui font l'objet d'un exercice de valorisation périodique par un expert indépendant, ainsi que les charges de structure prévisionnelles de l'organe central.</p> <p>Cette juste valeur est classée au niveau 3 de la hiérarchie définie par la norme IFRS 13 « Evaluation de la Juste Valeur ».</p> <p>Nous avons considéré que la valeur des titres BPCE constitue un point clé de l'audit en raison :</p> <ul style="list-style-type: none"> <li>de la classification de cet instrument financier en niveau 3 de juste valeur,</li> <li>de la significativité de cette estimation comptable dans les comptes consolidés du Groupe Caisse d'Epargne et de Prévoyance Loire-Centre.</li> </ul> <div data-bbox="191 1048 798 1281">  <p>La juste valeur des titres BPCE s'élève à 527 481 k€ au 31 décembre 2025 soit une variation d'OCI par rapport à la valeur d'acquisition liée à ce titre de -103 824 k€. Pour plus de détails sur les principes comptables, se référer aux notes 5.4 et 9 de l'annexe aux comptes consolidés.</p> </div>	<p>Les travaux de valorisation des titres BPCE sont réalisés par les équipes d'évaluation de l'organe central. De ce fait, les procédures d'audit relatives à ces travaux sont menées à notre demande par le collège des auditeurs de l'organe central, dont nous revoyons les conclusions pour les besoins de notre audit.</p> <p>Ainsi, à réception des conclusions, nous nous assurons de la démarche d'audit mise en oeuvre et procédons à une revue critique de ces conclusions. Dans le cadre des travaux réalisés, les auditeurs de l'organe central font également appel à l'expertise de leurs équipes d'experts en évaluation.</p> <p>Les travaux menés ont consisté principalement en :</p> <ul style="list-style-type: none"> <li>une prise de connaissance des modalités de valorisation selon l'approche en actif net réévalué tel que présentée ci-contre ;</li> <li>la comparaison du résultat de cette approche avec celle issue d'une analyse de comparables boursiers sur la base des données concernant les banques françaises cotées.</li> </ul> <p>Enfin, nous avons apprécié le caractère approprié des informations communiquées dans les notes afférentes de l'annexe aux comptes consolidés.</p>

**Vérifications spécifiques**

Nous avons également procédé, conformément aux normes d'exercice professionnel applicables en France, aux vérifications spécifiques prévues par les textes légaux et réglementaires des informations relatives au groupe, données dans le rapport de gestion du Directoire.

Nous n'avons pas d'observation à formuler sur leur sincérité et leur concordance avec les comptes consolidés.

**Autres vérifications ou informations prévues par les textes légaux et réglementaires****Désignation des commissaires aux comptes**

Nous avons été nommés commissaires aux comptes de la société Caisse d'Epargne et de Prévoyance Loire Centre par l'assemblée générale du 25 avril 1997 pour le cabinet Forvis Mazars SA et 21 avril 2021 pour le cabinet KPMG S.A.

Au 31 décembre 2025, le cabinet Forvis Mazars SA était dans la 29ème année de sa mission sans interruption et le cabinet KPMG S.A. dans la 5ème.

**Responsabilités de la direction et des personnes constituant le gouvernement d'entreprise relatives aux comptes consolidés**

Il appartient à la direction d'établir des comptes consolidés présentant une image fidèle conformément au référentiel IFRS tel qu'adopté dans l'Union européenne ainsi que de mettre en place le contrôle interne qu'elle estime nécessaire à l'établissement de comptes consolidés ne comportant pas d'anomalies significatives, que celles-ci proviennent de fraudes ou résultent d'erreurs.

Lors de l'établissement des comptes consolidés, il incombe à la direction d'évaluer la capacité de la société à poursuivre son exploitation, de présenter dans ces comptes, le cas échéant, les informations nécessaires relatives à la continuité d'exploitation et d'appliquer la convention comptable de continuité d'exploitation, sauf s'il est prévu de liquider la société ou de cesser son activité.

Il incombe au comité d'audit de suivre le processus d'élaboration de l'information financière et de suivre l'efficacité des systèmes de contrôle interne et de gestion des risques, ainsi que le cas échéant de l'audit interne, en ce qui concerne les procédures relatives à l'élaboration et au traitement de l'information comptable et financière.

Les comptes consolidés ont été arrêtés par le directoire.

## **Responsabilités des commissaires aux comptes relatives à l'audit des comptes consolidés**

### ***Objectif et démarche d'audit***

Il nous appartient d'établir un rapport sur les comptes consolidés. Notre objectif est d'obtenir l'assurance raisonnable que les comptes consolidés pris dans leur ensemble ne comportent pas d'anomalies significatives. L'assurance raisonnable correspond à un niveau élevé d'assurance, sans toutefois garantir qu'un audit réalisé conformément aux normes d'exercice professionnel permet de systématiquement détecter toute anomalie significative. Les anomalies peuvent provenir de fraudes ou résulter d'erreurs et sont considérées comme significatives lorsque l'on peut raisonnablement s'attendre à ce qu'elles puissent, prises individuellement ou en cumulé, influencer les décisions économiques que les utilisateurs des comptes prennent en se fondant sur ceux-ci.

Comme précisé par l'article L.821-55 du code de commerce, notre mission de certification des comptes ne consiste pas à garantir la viabilité ou la qualité de la gestion de votre société.

Dans le cadre d'un audit réalisé conformément aux normes d'exercice professionnel applicables en France, le commissaire aux comptes exerce son jugement professionnel tout au long de cet audit.

En outre :

- il identifie et évalue les risques que les comptes consolidés comportent des anomalies significatives, que celles-ci proviennent de fraudes ou résultent d'erreurs, définit et met en œuvre des procédures d'audit face à ces risques, et recueille des éléments qu'il estime suffisants et appropriés pour fonder son opinion. Le risque de non-détection d'une anomalie significative provenant d'une fraude est plus élevé que celui d'une anomalie significative résultant d'une erreur, car la fraude peut impliquer la collusion, la falsification, les omissions volontaires, les fausses déclarations ou le contournement du contrôle interne ;
- il prend connaissance du contrôle interne pertinent pour l'audit afin de définir des procédures d'audit appropriées en la circonstance, et non dans le but d'exprimer une opinion sur l'efficacité du contrôle interne ;
- il apprécie le caractère approprié des méthodes comptables retenues et le caractère raisonnable des estimations comptables faites par la direction, ainsi que les informations les concernant fournies dans les comptes consolidés ;
- il apprécie le caractère approprié de l'application par la direction de la convention comptable de continuité d'exploitation et, selon les éléments collectés, l'existence ou non d'une incertitude significative liée à des événements ou à des circonstances susceptibles de mettre en cause la capacité de la société à poursuivre son exploitation. Cette appréciation s'appuie sur les éléments collectés jusqu'à la date de son rapport, étant toutefois rappelé que des circonstances ou événements ultérieurs pourraient mettre en cause la continuité d'exploitation. S'il conclut à l'existence d'une incertitude significative, il attire l'attention des lecteurs de son rapport sur les informations fournies dans les comptes consolidés au sujet de cette incertitude ou, si ces informations ne sont pas fournies ou ne sont pas pertinentes, il formule une certification avec réserve ou un refus de certifier ;
- il apprécie la présentation d'ensemble des comptes consolidés et évalue si les comptes consolidés reflètent les opérations et événements sous-jacents de manière à en donner une image fidèle ;

- concernant l'information financière des personnes ou entités comprises dans le périmètre de consolidation, il collecte des éléments qu'il estime suffisants et appropriés pour exprimer une opinion sur les comptes consolidés. Il est responsable de la direction, de la supervision et de la réalisation de l'audit des comptes consolidés ainsi que de l'opinion exprimée sur ces compte

### Rapport au comité d'audit

Nous remettons au comité d'audit un rapport qui présente notamment l'étendue des travaux d'audit et le programme de travail mis en oeuvre, ainsi que les conclusions découlant de nos travaux. Nous portons également à sa connaissance, le cas échéant, les faiblesses significatives du contrôle interne que nous avons identifiées pour ce qui concerne les procédures relatives à l'élaboration et au traitement de l'information comptable et financière.

Parmi les éléments communiqués dans le rapport au comité d'audit figurent les risques d'anomalies significatives, que nous jugeons avoir été les plus importants pour l'audit des comptes consolidés de l'exercice et qui constituent de ce fait les points clés de l'audit, qu'il nous appartient de décrire dans le présent rapport.

Nous fournissons également au comité d'audit la déclaration prévue par l'article 6 du règlement (UE) n° 537-2014 confirmant notre indépendance, au sens des règles applicables en France telles qu'elles sont fixées notamment par les articles L.821-27 à L.821-34 du code de commerce et dans le code de déontologie de la profession de commissaire aux comptes. Le cas échéant, nous nous entretenons avec le comité d'audit des risques pesant sur notre indépendance et des mesures de sauvegarde appliquées.

Les commissaires aux comptes

Paris La Défense, le 8 avril 2026

KPMG S.A.

Courbevoie, le 8 avril 2026

Forvis Mazars SA

Xavier de Coninck

Associé

Laurence Karagulian

Associée

**AVERTISSEMENT**

Conformément au règlement 94-03 du 8 décembre 1994, modifiant le règlement 91-01 du 16 janvier 1991, la Caisse d'Epargne Loire-Centre met à la disposition du Public, au Greffe du Tribunal de Commerce d'Orléans ou au Siège Social, 7 rue d'Escures à Orléans, le rapport annuel de gestion.

Fait à Orléans, le 24 Avril 2026

**Vincent MANSUY**  
**Membre du Directoire en charge du pôle finances**