

Jean-Michel BELLE

EXPERT-COMPTABLE DIPLOME PAR L'ETAT
INSCRIT AU TABLEAU DE L'ORDRE DE LA REGION AUVERGNE
COMMISSAIRE AUX COMPTES
MEMBRE DE LA COMPAGNIE REGIONALE DE RIOM

IFI 03

Siège social : 11 route de Paris 03000 Avermes

Rapport du commissaire aux comptes sur les comptes annuels

Relatif à l'exercice de 12 mois clos le 31/12/2024

RAPPORT DU COMMISSAIRE AUX COMPTES SUR LES COMPTES ANNUELS

Relatif à l'exercice de mois clos le 31/12/2024

A l'Assemblée Générale de l'Association IFI 03

Opinion

En exécution de la mission qui m'a été confiée par votre assemblée générale, j'ai effectué l'audit des comptes annuels de l'Association IFI 03 relatifs à l'exercice clos le 31/12/2024, tels qu'ils sont joints au présent rapport.

Je certifie que les comptes annuels sont, au regard des règles et principes comptables français, réguliers et sincères et donnent une image fidèle du résultat des opérations de l'exercice écoulé ainsi que de la situation financière et du patrimoine de votre entité à la fin de cet exercice.

Fondement de l'opinion

Référentiel d'audit

J'ai effectué mon audit selon les normes d'exercice professionnel applicables en France. J'estime que les éléments que j'ai collecté sont suffisants et appropriés pour fonder mon opinion.

Les responsabilités qui m'incombent en vertu de ces normes sont indiquées dans la partie « Responsabilités du commissaire aux comptes relatives à l'audit des comptes annuels » du présent rapport.

Indépendance

J'ai réalisé ma mission d'audit dans le respect des règles d'indépendance prévues par le code de commerce et par le code de déontologie de la profession de commissaire aux comptes, sur la période du 01/01/2024 à la date d'émission de notre rapport.

Justification des appréciations

En application des dispositions des articles L.821-53 et R.821-180 du code de commerce relatives à la justification de nos appréciations, je vous informe que les appréciations les plus importantes auxquelles j'ai procédé, selon mon jugement professionnel, ont porté sur le caractère approprié des principes comptables appliqués.

Les appréciations ainsi portées s'inscrivent dans le contexte de l'audit des comptes annuels pris dans leur ensemble et de la formation de notre opinion exprimée ci-avant. Je n'exprime pas d'opinion sur des éléments de ces comptes annuels pris isolément.

Vérifications spécifiques

J'ai également procédé, conformément aux normes d'exercice professionnel applicables en France, aux vérifications spécifiques prévues par les textes légaux et réglementaires.

Je n'ai pas d'observation à formuler sur la sincérité et la concordance avec les comptes annuels des informations données dans le rapport de gestion de la Présidente et dans les autres documents sur la situation financière et les comptes annuels adressés aux Membres.

Responsabilités de la direction et des personnes constituant le gouvernement de l'entité relatives aux comptes annuels

Il appartient à la direction d'établir des comptes annuels présentant une image fidèle conformément aux règles et principes comptables français ainsi que de mettre en place le contrôle interne qu'elle estime nécessaire à l'établissement de comptes annuels ne comportant pas d'anomalies significatives, que celles-ci proviennent de fraudes ou résultent d'erreurs.

Lors de l'établissement des comptes annuels, il incombe à la direction d'évaluer la capacité de la société à poursuivre son exploitation, de présenter dans ces comptes, le cas échéant, les informations nécessaires relatives à la continuité d'exploitation et d'appliquer la convention comptable de continuité d'exploitation, sauf s'il est prévu de liquider la société ou de cesser son activité.

Les comptes annuels ont été arrêtés par le Conseil d'Administration.

Responsabilités du commissaire aux comptes relatives à l'audit des comptes annuels

Il m'appartient d'établir un rapport sur les comptes annuels. Mon objectif est d'obtenir l'assurance raisonnable que les comptes annuels pris dans leur ensemble ne comportent pas d'anomalies significatives. L'assurance raisonnable correspond à un niveau élevé d'assurance, sans toutefois garantir qu'un audit réalisé conformément aux normes d'exercice professionnel permet de systématiquement détecter toute anomalie significative. Les anomalies peuvent provenir de fraudes ou résulter d'erreurs et sont considérées comme significatives lorsque l'on peut raisonnablement s'attendre à ce qu'elles puissent, prises individuellement ou en cumulé, influencer les décisions économiques que les utilisateurs des comptes prennent en se fondant sur ceux-ci.

Comme précisé par l'article L.821-55 du code de commerce, ma mission de certification des comptes ne consiste pas à garantir la viabilité ou la qualité de la gestion de votre Association.

Une description plus détaillée de mes responsabilités de commissaire aux comptes relatives à l'audit des comptes annuels figure dans l'annexe du présent rapport en fait partie intégrante.

Fait à Vichy, le 16 juin 2025

Jean-Michel BELLE,
Commissaire aux comptes

A handwritten signature in black ink, appearing to read 'J. Belle', with a stylized flourish at the end.

ANNEXE

Description détaillée des responsabilités du commissaire aux comptes

Dans le cadre d'un audit réalisé conformément aux normes d'exercice professionnel applicables en France, le commissaire aux comptes exerce son jugement professionnel tout au long de cet audit. En outre :

- il identifie et évalue les risques que les comptes annuels comportent des anomalies significatives, que celles-ci proviennent de fraudes ou résultent d'erreurs, définit et met en œuvre des procédures d'audit face à ces risques, et recueille des éléments qu'il estime suffisants et appropriés pour fonder son opinion. Le risque de non-détection d'une anomalie significative provenant d'une fraude est plus élevé que celui d'une anomalie significative résultant d'une erreur, car la fraude peut impliquer la collusion, la falsification, les omissions volontaires, les fausses déclarations ou le contournement du contrôle interne ;
- il prend connaissance du contrôle interne pertinent pour l'audit afin de définir des procédures d'audit appropriées en la circonstance, et non dans le but d'exprimer une opinion sur l'efficacité du contrôle interne ;
- il apprécie le caractère approprié des méthodes comptables retenues et le caractère raisonnable des estimations comptables faites par la direction, ainsi que les informations les concernant fournies dans les comptes annuels ;
- il apprécie le caractère approprié de l'application par la direction de la convention comptable de continuité d'exploitation et, selon les éléments collectés, l'existence ou non d'une incertitude significative liée à des événements ou à des circonstances susceptibles de mettre en cause la capacité de l'entité à poursuivre son exploitation. Cette appréciation s'appuie sur les éléments collectés jusqu'à la date de son rapport, étant toutefois rappelé que des circonstances ou événements ultérieurs pourraient mettre en cause la continuité d'exploitation. S'il conclut à l'existence d'une incertitude significative, il attire l'attention des lecteurs de son rapport sur les informations fournies dans les comptes annuels au sujet de cette incertitude ou, si ces informations ne sont pas fournies ou ne sont pas pertinentes, il formule une certification avec réserve ou un refus de certifier ;
- il apprécie la présentation d'ensemble des comptes annuels et évalue si les comptes annuels reflètent les opérations et événements sous-jacents de manière à en donner une image fidèle.



Bilan Actif

		31/12/2024			31/12/2023
		Brut	Amort. et Dépréc.	Net	Net
ACTIF IMMOBILISE	IMMOBILISATIONS INCORPORELLES				
	Frais d'établissement				
	Frais de recherche et de développement				
	Concessions brevets droits similaires	100 881	93 311	7 570	5 029
	Fonds commercial (1)				
	Autres immobilisations incorporelles				
	Avances et acomptes				
	IMMOBILISATIONS CORPORELLES				
	Terrains	329 453	305 935	23 518	53 525
	Constructions	8 706 503	4 155 962	4 550 540	4 296 048
	Installations techniques, mat. et outillage indus.	2 698 098	1 917 372	780 726	824 447
	Autres immobilisations corporelles	1 278 448	1 126 809	151 639	228 109
	Immobilisations grevées de droits				
	Immobilisations en cours	47 869		47 869	71 462
	Avances et acomptes				
	IMMOBILISATIONS FINANCIERES (2)				
	Participations évaluées selon mise en équival.				
	Autres participations				
	Créances rattachées à des participations				
	Autres titres immobilisés	303 900		303 900	303 900
	Prêts	164 530		164 530	151 976
	Autres immobilisations financières				
TOTAL (I)		13 629 682	7 599 390	6 030 292	5 934 496
ACTIF CIRCULANT	STOCKS ET EN-COURS				
	Matières premières, approvisionnements	30 921		30 921	34 462
	En-cours de production de biens				
	En-cours de production de services				
	Produits intermédiaires et finis				
	Marchandises				
	Avances et Acomptes versés sur commandes	834		834	
	CREANCES (3)				
	Créances usagers et comptes rattachés	1 245 723		1 245 723	1 076 451
	Autres créances	1 768 631		1 768 631	1 786 797
COMPTES DE REGULARISATION	VALEURS MOBILIERES DE PLACEMENT	440 000	1 816	438 184	437 100
	DISPONIBILITES	9 705 121		9 705 121	8 752 531
	Charges constatées d'avance	83 615		83 615	69 698
	TOTAL (II)	13 274 845	1 816	13 273 029	12 157 038
	Frais d'émission d'emprunt à étaler (III)				
	Primes de remboursement des obligations (IV)				
	Ecart de conversion actif (V)				
TOTAL ACTIF (I à VI)		26 904 528	7 601 206	19 303 322	18 091 534
(1) dont droit au bail					
(2) dont à moins d'un an				164 530	151 976
(3) dont à plus d'un an					
ENGAGEMENTS RECUS					
Legs nets à réaliser : - acceptés par les organes statutairement compétents					- autorisés par l'organisme de tutelle
Dons en nature restant à vendre					

Bilan Passif

		31/12/2024	31/12/2023
Fonds associatifs	Fonds propres		
	Fonds associatifs sans droit de reprise	2 771 491	2 771 491
	Dont legs et donations avec contrepartie d'actifs immobilisés, subventions d'investissements affectées à des biens renouvelables		
	Ecart de réévaluation		
	Réserves	7 878 068	6 067 489
	Report à nouveau		
	Résultat de l'exercice	1 589 733	1 810 579
	Total des fonds propres	12 239 292	10 649 559
	Autres fonds associatifs		
	Fonds associatifs avec droit de reprise		
	- Apports	325 326	325 326
	- Legs et donations		
	- Subventions d'investissements affectées à des biens renouvelables		
	Résultats sous contrôle de tiers financeurs		
	Droits des propriétaires		
	Ecart de réévaluation		
	Subventions d'investissement sur biens non renouvelables	3 771 793	3 815 828
	Provisions réglementées		
	Total des autres fonds associatifs	4 097 120	4 141 155
	Total des fonds associatifs	16 336 411	14 790 713
Provisions	Provisions pour risques		
	Provisions pour charges	30 035	33 514
	Total des provisions	30 035	33 514
Fonds dédiés	Aux fondations abritées		
	Sur subventions de fonctionnement		
	Sur dons manuels affectés		
	Sur legs et donations affectés		
	Total des fonds dédiés		
DETTES (1)	DETTES FINANCIERES		
	Emprunts obligataires convertibles		
	Autres emprunts obligataires		
	Emprunts dettes auprès des établissements de crédit (2)	221 459	287 770
	Emprunts et dettes financières divers		
	Avances et acomptes reçus sur commandes en cours		
	DETTES D'EXPLOITATION		
	Dettes fournisseurs et comptes rattachés	416 100	458 399
	Dettes fiscales et sociales	1 743 619	1 878 881
	DETTES DIVERSES		
	Dettes sur immobilisations et comptes rattachés		
	Autres dettes	200 729	263 854
	Produits constatés d'avance	354 969	378 403
	Total des dettes	2 936 875	3 267 307
	Ecart de conversion passif		
	TOTAL PASSIF	19 303 322	18 091 534
	Résultat de l'exercice exprimé en centimes	1 589 733,32	1 810 578,65
	(1) Dont à moins d'un an	2 782 097	3 046 046
	(2) Dont concours bancaires courants, et soldes créditeurs de banques et CCP	68	68
ENGAGEMENTS DONNES			

Compte de Résultat

		31/12/2024	31/12/2023
		12 mois	12 mois
PRODUITS D'EXPLOITATION	Ventes de marchandises, de produits fabriqués	76 531	78 861
	Prestations de services	7 014 751	7 670 627
	Productions stockée		
	Production immobilisée		
	Subventions d'exploitation	1 605 479	1 083 785
	Dons	311	
	Cotisations		
	Legs et donations	462	1 355
	Autres produits de gestion courante	9 510	6 013
	Reprises sur provisions et amortissements, transfert de charges	80 891	148 012
	Autres produits		
	Total des produits d'exploitation	8 787 935	8 988 652
CHARGES D'EXPLOITATION	Achats	619 205	629 019
	Variation de stock	3 541	(12 978)
	Autres achats et charges externes	2 256 434	2 097 945
	Impôts, taxes et versements assimilés	171 777	160 831
	Rémunération du personnel	3 144 829	3 217 137
	Charges sociales	978 342	916 315
	Subventions accordées par l'association		
	Dotation aux amortissements et dépréciations	719 686	628 044
	Dotation aux provisions		
	Autres charges	4 912	26 623
	Total des charges d'exploitation	7 898 725	7 662 937
	1 - RESULTAT COURANT NON FINANCIER	889 209	1 325 715
Charges financières Produits financiers	Reprises sur provisions et dépréciations et transferts de charges	1 084	1 948
	Intérêts et produits financiers	290 422	110 041
	Dotation aux amortissements et aux dépréciations		
	Intérêts et charges financières	2 129	2 687
	2 - RESULTAT FINANCIER	289 376	109 303
	3 - RESULTAT COURANT AVANT IMPOT (1 + 2)	1 178 586	1 435 018
	Produits exceptionnels	452 368	390 470
	Charges exceptionnelles	3 062	
	4 - RESULTAT EXCEPTIONNEL	449 306	390 470
	Impôts sur les sociétés et Participation des salariés	38 159	14 909
	(+) Report des ressources non utilisées des exercices antérieurs		
	(-) Engagements à réaliser sur ressources affectées		
EVALUATION DES CONTRIBUTIONS VOLONTAIRES EN NATURE	TOTAL DES PRODUITS	9 531 808	9 491 111
	TOTAL DES CHARGES	7 942 075	7 680 533
	EXCEDENT ou DEFICIT	1 589 733	1 810 579
	PRODUITS		
	Bénévolat		
	Prestations en nature		
	Dons en nature		
	CHARGES		
	Secours en nature		
	Mise à disposition gratuite de biens et services		
	Personnel bénévole		



Règles et Méthodes Comptables

Les comptes annuels de l'exercice ont été élaborés et présentés conformément aux dispositions du règlement comptable ANC 2018-06 relatif aux modalités d'établissement des comptes annuels des associations.

Le bilan de l'exercice présente un total de **19 303 322 euros**.

Le compte de résultat, présenté sous forme de liste, affiche un total **produits de 9 531 808 euros** et un total **charges de 7 942 075 euros**, dégageant ainsi un **résultat de 1 589 733 euros**.

L'exercice considéré débute le **01/01/2024** et finit le **31/12/2024**.
Il a une durée de **12 mois**.

Les conventions générales comptables ont été appliquées conformément aux hypothèses de base :

- continuité de l'exploitation.
- permanence des méthodes comptables d'un exercice à l'autre.
- indépendance des exercices.

La méthode de base retenue pour l'évaluation des éléments inscrits en comptabilité est la méthode des coûts historiques.

Aucun changement dans les méthodes d'évaluation et dans les méthodes de présentation n'a été apporté.

Les principales méthodes utilisées sont :

Immobilisations

Les immobilisations corporelles et incorporelles sont évaluées à leur coût d'acquisition pour les actifs acquis à titre onéreux, pour leur coût de production pour les actifs produits par l'association, à leur valeur vénale pour les actifs acquis à titre gratuit et par voie d'échange.

Le coût d'une immobilisation est constitué par son prix d'achat, y compris les droits de douanes et taxes non récupérables, après déduction des remises, rabais commerciaux et escomptes de règlement, de tous les coûts directement attribuables engagés pour mettre l'actif en place et en état de fonctionner selon l'utilisation prévue.

Les droits de mutation, honoraires ou commissions et frais d'actes liés à l'acquisition, sont rattachés à ce coût d'acquisition. Tous les coûts qui ne font pas partie du prix d'acquisition de l'immobilisation et qui ne peuvent pas être rattachés directement aux coûts rendus nécessaires pour mettre l'actif en place et en état de fonctionner conformément à l'utilisation prévue, sont comptabilisés en charges.

Les amortissements pour dépréciation sont calculés suivant le mode linéaire en fonction de la durée de vie prévue.

La valeur brute des titres de participations, titres immobilisés, valeurs mobilières est constituée par le coût d'achat hors frais accessoires. Conformément à l'avis CNC du 15 juin 2007, les frais liés à l'acquisition (droits de mutation, honoraires et frais d'actes) des titres de participations sont incorporés au prix de revient de ces titres.

Lorsque la valeur d'inventaire est inférieure à la valeur brute, une provision pour dépréciation est constituée du montant de la différence.

Stocks et en cours

Les matières et marchandises ont été évaluées à leur coût d'acquisition (prix d'achat et frais accessoires).

Les produits en cours de production ont été évalués à leur coût de production.

Une provision pour dépréciation des stocks égale à la différence entre la valeur brute et le cours du jour ou la valeur de réalisation déduction faite des frais proportionnels de vente, est effectuée lorsque cette valeur brute est supérieure.



Règles et Méthodes Comptables

Créances et dettes

Les créances et les dettes ont été évaluées pour leur valeur nominale.

Les créances ont, le cas échéant, été dépréciées par voie de provision pour tenir compte des difficultés de recouvrement auxquelles elles étaient susceptibles de donner lieu.

Les créances clients présentées dans le tableau de financement, ont été retenues pour leur valeur brute, conformément aux principes comptables.

Disponibilités

Les liquidités disponibles en banque ou en caisse ont été évaluées pour leur valeur nominale.

Achats

Les frais accessoires d'achat payés à des tiers n'ont pas été incorporés dans les comptes d'achat, mais ont été comptabilisés dans les différents comptes de charge correspondant à leur nature.

Autres informations

A noter, qu'à la demande du Conseil Général, une modification du traitement comptable des subventions d'investissement a été réalisée. En dérogation aux principes comptables, le financeur a demandé que les subventions accordées à compter du 01 Janvier 2014 et affectées à des biens non renouvelables par l'I.F.I. 03, soient comptabilisées en subventions d'investissement et fassent l'objet d'une reprise au compte de résultat à la clôture de l'exercice au prorata de l'amortissement du bien financé.

Les produits et charges exceptionnels tiennent compte des éléments qui ne sont pas liés à l'activité normale de l'association.

Autres éléments significatifs de l'exercice



Consécutivement à la modification de traitement comptable indiquée au paragraphe ci avant :

- le compte 131100 « subventions équipements Etat » a été crédité à hauteur de 560.60 euros en 2024
- le compte 131220 « subventions équipements Région » a été crédité à hauteur de 382 817.25 euros en 2024
- le compte 131810 « subventions équipements autres » a été crédité à hauteur de 38 567.96 euros en 2024

Le montant des subventions d'investissement rapporté au compte de résultat à la clôture de l'exercice s'élève à 449 270 euros.

Le montant collecté de la taxe d'apprentissage au titre de l'exercice 2024 s'élève à 77 617 euros.

En Octobre 2016, l'I.FI. 03 a mis en place un contrat d'Indemnité Fin de Carrière (contrat souscrit auprès de CNP Assurances) et une somme de 116 088 euros a été versée et comptabilisée en compte 616400. Une provision est constatée à hauteur de la différence entre le montant de l'indemnité due et le montant couvert par le contrat souscrit, soit la somme de 30 035 euros au 31/12/2024.

Compte tenu de l'évaluation au 31 Décembre 2024 du contrat de capitalisation, une reprise de provision pour dépréciation a été constatée pour 3 478.83 euros.

Détail des ressources liées à la formation



TABLEAU I Ressources de l'organisme

ORIGINE DES FONDS	MONTANT (N)	
	En K€	EN %
I. – RESSOURCES PROVENANT DES ENTREPRISES ET ADMINISTRATION POUR LEURS SALARIES ET DES PARTICULIERS		
Entreprises		0,00%
Etat, collectivités locales, établissements publics	68,21	0,72%
Entreprises :		0,00%
Via Congés de Transition Professionnelles	1,68	0,02%
OPCO-OPCA	6 364,30	66,77%
Particuliers	0,49	0,01%
Sous-total I :	6 434,68	67,51%
II. -RESSOURCES PROVENANT DES POUVOIRS PUBLICS		
Instances européenne	506,89	5,32%
Etat	287,31	3,01%
Régions	707,03	7,42%
Autres collectivités territoriales	81,84	0,86%
Pôle Emploi	12,22	0,13%
Mon compte CPF	0,29	0,00%
Sous-total II :	1 595,56	16,74%
III. -AUTRES		
Autres organismes de formations	21,847	0,23%
Autres ressources	1 479,72	15,52%
Sous-total III :	1 501,57	15,75%
Total des ressources	9 531,81	100%

TABLEAU II Décomposition des actions de formation par finalité

FINALITES DES ACTIONS	VOLUMES FINANCIERS	
	N	
	En K€	EN %
Diplômantes	8 833,20	92,67%
Perfectionnement professionnel et qualifiant		
Insertion sociale	698,61	7,33%
Total	9 531,81	

Détail des ressources liées à la formation



Détail des ressources liées à la formation



TABLEAU III

Conventions de ressources publiques affectées

CONVENTION	MONTANT Initial	SUIVI D'EXECUTION		
		Solde au début de l'exercice	Utilisation en cours d'exercice	Solde en fin d'exercice
CONVENTION DE FONCTIONNEMENT AVEC L ETAT POUR L ECOLE DE LA DEUXIEME CHANCE	160 000,00	10 000,00	173 750,00	0,00
CONVENTION DE FONCTIONNEMENT AVEC LA REGION AURA POUR L ECOLE DE LA DEUXIEME CHANCE	276 000,00	0,00	276 000,00	0,00
CONVENTION DE FONCTIONNEMENT AVEC LE DEPARTEMENT DE L ALLIER POUR L ECOLE DE LA DEUXIEME CHANCE	125 409,60	0,00	70 819,20	0,00
SUBVENTION REGION AIDE AU TRANSPORT (periode du 01/09/2023 au 31/08/2024)	512 904,00	323 514,80	323 514,80	0,00
SUBVENTION REGION AIDE AU TRANSPORT (periode du 01/09/2024 au 31/08/2025)	379 239,87		124 469,76	254 770,11
SUBVENTION FINANCEMENT PLATEFORME D'INTEGRATION ET D'ORIENTATION FLE/FLI 23/24	45 790,00	22 895,00	22 895,00	0,00
SUBVENTION FINANCEMENT PLATEFORME D'INTEGRATION ET D'ORIENTATION FLE/FLI 24/25	42 000,00	0,00	33 500,00	8 500,00
SUBVENTION REGION ACQ MANUELS SCOLAIRES - EQ PEDAGOGIQUES	43 300,00	0,00	9 145,49	34 154,51

Récapitulatif des actions de formation et Suivi affecta

CONTRAT DE PROFESSIONNALISATION	EFFECTIFS	VOLUMES HEURES	ORIGINE DES FINANCEMENTS	MONTANT	COMMENTAIRES
BP BOULANGER	1	350,00	Opérateur de compétences	3 202,50	
BP COIFFURE	1	395,00	Opérateur de compétences	5 925,00	
BP PREPARATEUR EN PHARMACIE	3	1 312,00	Opérateur de compétences	19 680,00	
CAP CARROSSIER AUTOMOBILE	1	213,00	Opérateur de compétences	1 948,95	
CAP COM ET SERV EN H.C.R.	2	1 036,00	Opérateur de compétences	9 479,40	
CAP CUISINE	3	472,00	Opérateur de compétences	4 402,10	
DEUST PREPARATEUR/TECHNICIEN PHARMACIE	1	112,00	Opérateur de compétences	2 240,00	
			TOTAL	46 877,95	

CONTRAT PRO-A	EFFECTIFS	VOLUMES HEURES	ORIGINE DES FINANCEMENTS	MONTANT	COMMENTAIRES

FORMATION INDIVIDUELLES	EFFECTIFS	VOLUMES HEURES	ORIGINE DES FINANCEMENTS	MONTANT	COMMENTAIRES
	18,00	1831,00	pôle emploi d'auvergne , conseil régional d'auvergne, moncompteformation	16 925,00	

AUTRES ACTIONS HORS-APPRENTISSAGE	EFFECTIFS	VOLUMES HEURES	ORIGINE DES FINANCEMENTS	MONTANT	COMMENTAIRES
ECOLE DE LA DEUXIEME CHANCE	146	44 572,00	departement, région, état, taxe d'apprentissage, fondations, pole emploi	669 070	Charges directes et des charges de structures (personnels, eau, gaz, loyers, entretien et maintenance des locaux)
METIERS DE LA RESTAURATION AU SEIN DE LA MAISON D ARRET MOULINS-YZEURE	15	5 678,00	REGION	63 184,40	les heures enseignants sont comptabilisées dans le compte analytique F1 ainsi que des heures du personnel administratifs et quelques charges de structure (eau,gaz loyers , loyers produits d'entretiens).
MECANICIEN DE MAINTENANCE AUTOMOBILE	15	4 885,00	France TRAVAIL	77 041,62	les heures enseignants sont comptabilisées dans le compte analytique F2 ainsi que des heures du personnel administratifs et quelques charges de structure (eau,gaz loyers , loyers produits d'entretiens).

Récapitulatif des actions de formation et Suivi affecta

ACTION IMPULSION		3 259,50	France TRAVAIL	39 114,00	les heures enseignants sont comptabilisées dans le compte analytique F3 ainsi que des heures du personnel administratifs et quelques charges de structure (eau,gaz loyers , loyers produits d'entretiens).
PLATEFORME FLI-FLE	153		ETAT POLE EMPLOI	56 395,00	Personnels directement comptabilisé dans un compte analytique FLE/FLI,et quelques charges de structure (energies et loyers)

Récapitulatif des actions de formation et Suivi affecta

EXCEDENT ARRETE DES COMPTE 2020			
RESULTAT E2C	AFFECTATION	CONSOMMATION	SOLDE
AFFECTATION REFERENT MINEUR	50 000,00		50 000,00
INVESTISSEMENTS 9 PLACES ET FAB LAB	75 651,00	61 483,01	14 167,99
RESULTAT IFI 03			
AFFECTATION CIRCUIT DE NAVETTES	400 000,00	275 772,04	124 227,96
RESERVE INVESTISSEMENT NON FINANCES	787 388,00	787 388,00	0,00

EXCEDENT ARRETE DES COMPTE 2021			
RESULTAT E2C	AFFECTATION	CONSOMMATION	SOLDE
AFFECTATION INVESTISSEMENTS MATERIELS NON FINANCES	25 906,00		25 906,00
RESULTAT IFI 03			
INVESTISSEMENTS	2 230 835,80	753 722,40	1 477 113,40

EXCEDENT ARRETE DES COMPTE 2022			
	AFFECTATION	CONSOMMATION	SOLDE
RESULTAT E2C			
AFFECTATION FINANCEMENT INVESTISSEMENT NON FINANCES	40 000,00		40 000,00
RESULTAT IFI 03			
INVESTISSEMENT	1 664 498,00		
CIRCUIT DE NAVETTES	100 000,00		

EXCEDENT ARRETE DES COMPTE 2023			
RESULTAT E2C	0,00		
RESULTAT IFI 03			
INVESTISSEMENT	1 297 675,00		1 297 675,00
CIRCUIT DE NAVETTES	512 904,00		512 904,00

Récapitulatif des actions de formation et Suivi affecta

VEHICULES 9 PLACES	DEPENSES CREDIT BAIL	27 212,68
---------------------------	-----------------------------	------------------

ACQUISITIONS E2C	ACQUISITION	SUBVENTIONS	FONDS PROPRES
2021	27 651,21	23 339,24	4 311,97
2022	10 474,78	10 474,78	0,00
2023	21 077,83	21 077,83	0,00
2024	14 680,82	8 302,62	6 378,20
			10 690,17

ACQUISITIONS IFI 03	ACQUISITION	SUBVENTION	FONDS PROPRES
2021	438 710,99	382 484,04	56 226,95
2022	1 559 097,56	1 071 161,04	487 936,52
2023	1 644 876,10	1 108 444,75	536 431,35
2024	825 703,42	365 187,84	460 515,58
			1 541 110,40

FONDS PROPRES CIRCUITS DE NAVETTES			
	487 847,80	282 090,00	205 757,80
2024	475 645,10	405 630,86	70 014,24



Immobilisations

		Valeurs brutes début d'exercice	Mouvements de l'exercice				Valeurs brutes au 31/12/2024
			Augmentations		Diminutions		
			Réévaluations	Acquisitions	Virt p.à p.	Cessions	
INCORPORELLES	Frais d'établissement et de développement						
	Autres	128 173		7 223		34 516	100 881
	TOTAL IMMOBILISATIONS INCORPORELLES	128 173		7 223		34 516	100 881
CORPORELLES	Terrains	329 453					329 453
	Constructions sur sol propre						
	sur sol d'autrui	3 796 424		498 835			4 295 258
	instal. agencement	4 243 732		167 512			4 411 244
	Instal technique, matériel outillage industriels	2 576 236		124 958		3 096	2 698 098
	Instal., agencement, aménagement divers	143 615					143 615
	Matériel de transport	221 804		2 938			224 742
	Matériel de bureau, mobilier	870 458		28 114			898 572
	Emballages récupérables et divers	11 518					11 518
	Immobilisations corporelles en cours	71 462		592 007		615 599	47 869
	Avances et acomptes						
TOTAL IMMOBILISATIONS CORPORELLES	12 264 703		1 414 364		618 696	13 060 371	
FINANCIERES	Participations évaluées en équivalence						
	Autres participations						
	Autres titres immobilisés	303 900					303 900
	Prêts et autres immobilisations financières	151 976		12 554			164 530
	TOTAL IMMOBILISATIONS FINANCIERES	455 876		12 554			468 430
TOTAL		12 848 752		1 434 141		653 211	13 629 682




Amortissements

		Amortissements début d'exercice	Mouvements de l'exercice		Amortissements au 31/12/2024
			Dotations	Diminutions	
INCORPORELLES	Frais d'établissement et de développement				
	Fonds commercial				
	Autres immobilisations incorporelles	123 144	4 683	34 516	93 311
	TOTAL IMMOBILISATIONS INCORPORELLES	123 144	4 683	34 516	93 311
CORPORELLES	Terrains	275 928	30 008		305 935
	Constructions sur sol propre				
	sur sol d'autrui	961 822	200 991		1 162 813
	instal. agencement aménagement	2 782 286	210 863		2 993 150
	Instal technique, matériel outillage industriels	1 751 789	165 619	36	1 917 372
	Autres Instal., agencement, aménagement divers	138 305	2 607		140 912
	Matériel de transport	154 199	18 216		172 415
	Matériel de bureau, mobilier	715 264	86 700		801 964
	Emballages récupérables et divers	11 518			11 518
TOTAL IMMOBILISATIONS CORPORELLES		6 791 112	715 003	36	7 506 079
TOTAL		6 914 256	719 685	34 552	7 599 390

Ventilation des mouvements affectant la provision pour amortissements dérogatoires

	Dotations			Reprises			Mouvement net des amortisse- ment à la fin de l'exercice
	Différentiel de durée et aut	Mode dégressif	Amort. fiscal exceptionnel	Différentiel de durée et aut	Mode dégressif	Amort. fiscal exceptionnel	
Frais d'établissement et de développement							
Fonds commercial							
Autres immobilisations incorporelles							
TOTAL IMMOB INCORPORELLES							
Terrains							
Constructions sur sol propre							
sur sol d'autrui							
instal, agencement, aménag.							
Instal. technique matériel outillage industriels							
Instal générales Agencet aménagt divers							
Matériel de transport							
Matériel de bureau, informatique, mobilier							
Emballages récupérables, divers							
TOTAL IMMOB CORPORELLES							
Frais d'acquisition de titres de participation							
TOTAL							
TOTAL GENERAL NON VENTILE							

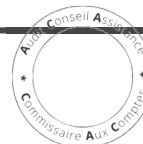
Provisions



		Début exercice	Augmentations	Diminutions	31/12/2024
PROVISIONS REGLEMEENTEES	Reconstruction gisements miniers et pétroliers				
	Provisions pour investissement				
	Provisions pour hausse des prix				
	Provisions pour amortissements dérogatoires				
	Provisions fiscales pour prêts d'installation				
	Provisions autres				
	PROVISIONS REGLEMEENTEES				
PROVISIONS POUR RISQUES ET CHARGES	Pour litiges				
	Pour garanties données aux clients				
	Pour pertes sur marchés à terme				
	Pour amendes et pénalités				
	Pour pertes de change				
	Pour pensions et obligations similaires	33 514		3 479	30 035
	Pour impôts				
	Pour renouvellement des immobilisations				
	Provisions pour gros entretien et grandes révisions				
	Pour chges sociales et fiscales sur congés à payer				
	Autres				
	PROVISIONS POUR RISQUES ET CHARGES	33 514		3 479	30 035
PROVISIONS POUR DEPRECIATION	Sur immobilisations { incorporelles corporelles des titres mis en équivalence titres de participation autres immo. financières				
	Sur stocks et en-cours				
	Sur comptes clients	48 989		48 989	
	Autres	2 900		1 084	1 816
	PROVISIONS POUR DEPRECIATION	51 889		50 073	1 816
TOTAL GENERAL		85 403		53 552	31 851

Dont dotations et reprises	{ - d'exploitation - financières - exceptionnelles		52 468 1 084
----------------------------	---	--	-----------------

Titres mis en équivalence : montant de la dépréciation à la clôture de l'exercice calculée selon les règles prévues à l'article 39-1.5e du C.G.I.



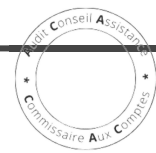
Créances et Dettes

		31/12/2024	1 an au plus	plus d'1 an
CREANCES	Créances rattachées à des participations			
	Prêts (1) (2)	164 530	164 530	
	Autres immobilisations financières			
	Clients douteux ou litigieux			
	Autres créances clients	1 245 723	1 245 723	
	Créances représentatives des titres prêtés			
	Personnel et comptes rattachés			
	Sécurité sociale et autres organismes sociaux			
	Impôts sur les bénéfices			
	Taxes sur la valeur ajoutée			
	Autres impôts, taxes versements assimilés	17 522	17 522	
	Divers	1 732 860	1 732 860	
	Groupe et associés (2)			
	Débiteurs divers	18 249	18 249	
	Charges constatées d'avances	83 615	83 615	
TOTAL DES CREANCES		3 262 499	3 262 499	
(1)	Prêts accordés en cours d'exercice	12 554		
(1)	Remboursements obtenus en cours d'exercice			
(2)	Prêts et avances consentis aux associés (personnes physiques)			

		31/12/2024	1 an au plus	1 à 5 ans	plus de 5 ans
DETTES	Emprunts obligataires convertibles (1)				
	Autres emprunts obligataires (1)				
	Emp. dettes ets de crédit à 1an max. à l'origine (1)	68	68		
	Emp. dettes ets de crédit à plus 1an à l'origine (1)	221 391	66 613	154 778	
	Emprunts et dettes financières divers (1) (2)				
	Fournisseurs et comptes rattachés	416 100	416 100		
	Personnel et comptes rattachés	471 162	471 162		
	Sécurité sociale et autres organismes sociaux	239 470	239 470		
	Impôts sur les bénéfices	37 512	37 512		
	Taxes sur la valeur ajoutée				
	Obligations cautionnées				
	Autres impôts, taxes et assimilés	995 474	995 474		
	Dettes sur immobilisations et comptes rattachés				
	Groupe et associés (2)				
	Autres dettes	200 729	200 729		
	Dette représentative de titres empruntés				
	Produits constatés d'avance	354 969	354 969		
TOTAL DES DETTES		2 936 875	2 782 097	154 778	
(1)	Emprunts souscrits en cours d'exercice	2 168			
(1)	Emprunts remboursés en cours d'exercice	68 440			
(2)	Emprunts dettes associés (personnes physiques)				

Tableau de suivi des fonds associatifs

Libellé	Solde au début de l'exercice A	Augmentations B	Diminutions C	Solde à la fin de l'exercice D = A + B - C
Fonds associatifs sans droit de reprise				
- Patrimoine intégré				
- Fonds statutaires				
- Apports sans droit de reprise				
- Legs et donations				
- Subventions d'investissement affectées à des biens renouvelables	2 771 491			2 771 491
Ecarts de réévaluation sur des biens sans droit de reprise				
Réserves statutaires ou contractuelles				
Réserves réglementées				
Autres réserves	6 067 489	1 810 579		7 878 068
Report à nouveau				
Résultat de l'exercice	1 810 579		220 845	1 589 733
Fonds associatifs avec droit de reprise				
- Apports	325 326			325 326
- Legs et donations avec contrepartie d'actifs immobilisés				
- Subventions d'investissement sur biens renouvelables				
Résultats sous contrôle des tiers financeurs				
Ecarts de réévaluation sur des biens avec droit de reprise				
Subventions d'investissement sur biens non renouvelables	3 815 828		44 035	3 771 793
Provisions réglementées				
Droits des propriétaires (Commodat)				
Dépenses refusées par l'autorité de tarification				
Dépenses non opposables au tiers financeurs				
TOTAL	14 790 713	1 810 579	264 880	16 336 411



Ventilation du chiffre d'affaires

	France	Export	Total
Ventes de marchandises			
Production vendue de biens	76 531		76 531
Production vendue de travaux			
Production vendue de services	7 014 751		7 014 751
TOTAL	7 091 282		7 091 282



Produits à recevoir

31/12/2024

Total des Produits à recevoir		2 482 631
Autres créances clients		705 130
APPRENTIS FACTURES A ETABLIR	598 873	
AUTRES FACTURES A ETABLIR	106 258	
Autres créances		1 777 501
FOURN. RRR NON ENCORE RECUS	4 925	
SUBV. REGION EQUIPEMENT	488 525	
SUBVENTION INVESTISSEMENT OPCO	89 279	
SUBV. PLATEFORME FLI FLE	10 000	
SECONDE CHANCE ADULTE	35 000	
SUBV. REGION	428 520	
SUBVENTION E2C	205 045	
TAXE APPRENTISSAGE	4 215	
FONDS SOCIAL EUROPEEN	472 276	
PRODUITS A RECEVOIR	224	
INTERETS COURUS A RECEVOIR	39 491	



Charges à payer

31/12/2024

Total des Charges à payer		914 367
Emprunts et dettes auprès des établissements de crédit		198
INTERETS COURUS /EMPRUNTS	130	
CHARGES BANCAIRES A PAYER	68	
Dettes fournisseurs et comptes rattachés		181 941
FOURN. FACTURES NON PARVENUES	181 941	
Dettes fiscales et sociales		589 332
DETTES PROV. CONGES PAYES	151 995	
DETTE PROVISION RTT	7 974	
CHARGES PERSONNEL A PAYER	311 193	
CH.SOCIALE CONGES PAYES & PR	50 994	
AUTRES CHARGES A PAYER	52 780	
AUTRES CHARGES FISC. A PAYER	14 395	
Autres dettes		142 896
CLIENTS AVOIRS A ETABLIR	138 081	
CHARGES A PAYER	4 815	



Charges constatées d'avance

	Période	Montants	31/12/2024
Charges constatées d'avance - EXPLOITATION		83 615	83 615
Charges constatées d'avance - FINANCIERES			
Charges constatées d'avance - EXCEPTIONNELLES			
TOTAL			83 615

Produits constatés d'avance



	Période	Montants	31/12/2024
Produits constatés d'avance - EXPLOITATION		354 969	354 969
Produits constatés d'avance - FINANCIERS			
Produits constatés d'avance - EXCEPTIONNELS			
TOTAL			354 969



Dettes garanties par des Sûretés Réelles

Nat. Dette	Nature de la Garantie	Org. Bénéficiaire	Montant début	31/12/2024
prêt bancaire C	NANTISSEMENT ASSURANCE VIE	SA GENERALI VIE	400 000	136 667
prêt bancaire C	pas de garantie		260 000	84 594
		TOTAL	660 000	221 261

Bilan Actif

		31/12/2024			31/12/2023
Etat exprimé en euros		Brut	Amort. et Dépréc.	Net	Net
ACTIF IMMOBILISE	Capital souscrit non appelé (I)				
	IMMOBILISATIONS INCORPORELLES				
	Frais d'établissement				
	Frais de développement				
	Concessions brevets droits similaires	100 881	93 311	7 570	5 029
	Fonds commercial (1)				
	Autres immobilisations incorporelles				
	Avances et acomptes				
	IMMOBILISATIONS CORPORELLES				
	Terrains	329 453	305 935	23 518	53 525
	Constructions	8 706 503	4 155 962	4 550 540	4 296 048
	Installations techniques,mat. et outillage indus.	2 698 098	1 917 372	780 726	824 447
	Autres immobilisations corporelles	1 278 448	1 126 809	151 639	228 109
	Immobilisations en cours	47 869		47 869	71 462
	Avances et acomptes				
	IMMOBILISATIONS FINANCIERES (2)				
	Participations évaluées selon mise en équival.				
	Autres participations				
	Créances rattachées à des participations				
	Autres titres immobilisés	303 900		303 900	303 900
	Prêts	164 530		164 530	151 976
	Autres immobilisations financières				
TOTAL (II)		13 629 682	7 599 390	6 030 292	5 934 496
ACTIF CIRCULANT	STOCKS ET EN-COURS				
	Matières premières, approvisionnements	30 921		30 921	34 462
	En-cours de production de biens				
	En-cours de production de services				
	Produits intermédiaires et finis				
	Marchandises				
	Avances et Acomptes versés sur commandes	834		834	
	CREANCES (3)				
	Créances clients et comptes rattachés	1 245 723		1 245 723	1 076 451
	Autres créances	1 768 631		1 768 631	1 786 797
	Capital souscrit appelé, non versé				
	VALEURS MOBILIERES DE PLACEMENT	440 000	1 816	438 184	437 100
	DISPONIBILITES	9 705 121		9 705 121	8 752 531
COMPTES DE REGULARISATION	Charges constatées d'avance	83 615		83 615	69 698
	TOTAL (III)	13 274 845	1 816	13 273 029	12 157 038
	Frais d'émission d'emprunt à étaler (IV)				
	Primes de remboursement des obligations (V)				
	Ecart de conversion actif (VI)				
TOTAL ACTIF (I à VI)		26 904 528	7 601 206	19 303 322	18 091 534

(1) dont droit au bail		
(2) dont immobilisations financières à moins d'un an	164 530	151 976
(3) dont créances à plus d'un an		

Bilan Passif

Etat exprimé en euros		31/12/2024	31/12/2023
Capitaux Propres	Capital social ou individuel	3 096 817	3 096 817
	Primes d'émission, de fusion, d'apport ...		
	Ecarts de réévaluation		
	RESERVES		
	Réserve légale		
	Réserves statutaires ou contractuelles		
	Réserves réglementées		
	Autres réserves	7 878 068	6 067 489
	Report à nouveau		
	Résultat de l'exercice	1 589 733	1 810 579
	Subventions d'investissement	3 771 793	3 815 828
	Provisions réglementées		
	Total des capitaux propres	16 336 411	14 790 713
Autres fonds propres	Produits des émissions de titres participatifs		
	Avances conditionnées		
	Total des autres fonds propres		
Provisions	Provisions pour risques		
	Provisions pour charges	30 035	33 514
	Total des provisions	30 035	33 514
DETTES (1)	DETTES FINANCIERES		
	Emprunts obligataires convertibles		
	Autres emprunts obligataires		
	Emprunts dettes auprès des établissements de crédit (2)	221 459	287 770
	Emprunts et dettes financières divers (3)		
	Avances et acomptes reçus sur commandes en cours		
	DETTES D'EXPLOITATION		
	Dettes fournisseurs et comptes rattachés	416 100	458 399
	Dettes fiscales et sociales	1 743 619	1 878 881
	DETTES DIVERSES		
	Dettes sur immobilisations et comptes rattachés		
	Autres dettes	200 729	263 854
	Produits constatés d'avance (1)	354 969	378 403
	Total des dettes	2 936 875	3 267 307
	Ecarts de conversion passif		
TOTAL PASSIF		19 303 322	18 091 534
Résultat de l'exercice exprimé en centimes		1 589 733,32	1 810 578,65
(1) Dettes et produits constatés d'avance à moins d'un an		2 936 875	3 046 046
(2) Dont concours bancaires courants, et soldes créditeurs de banques et CCP		68	68
(3) Dont emprunts participatifs			

Détail de l'Actif

Etat exprimé en euros

01/01/2024 12
31/12/2024 mois01/01/2023 12
31/12/2023 mois

Variations %

Capital souscrit non appelé					
TOTAL II - Actif Immobilisé NET	6 030 292	31,24	5 934 496	32,80	95 796 1,61
Concessions brevets et droits similaires	7 570	0,04	5 029	0,03	2 541 50,52
20510000 LOGICIELS ACQUIS	99 771	0,52	123 343	0,68	(23 572) -19,11
20580000 AUTRES DROITS DIVERS	1 110	0,01	4 830	0,03	(3 720) -77,02
28051000 AMORT LOGICIELS ACQUIS	(92 243)	-0,48	(118 726)	-0,66	26 483 22,31
28058000 AMORT AUTRES DROITS DIVERS	(1 069)	-0,01	(4 419)	-0,02	3 350 75,81
Terrains	23 518	0,12	53 525	0,30	(30 008) -56,06
21200000 AGENCEMENTS AMENAGEMENTS TER	329 453	1,71	329 453	1,82	
28120000 AMORT AGENC. AMENAG. TERRAINS	(305 935)	-1,58	(275 928)	-1,53	(30 008) -10,88
Constructions	4 550 540	23,57	4 296 048	23,75	254 492 5,92
21410000 BATIMENT SUR SOL D'AUTRUI	4 295 258	22,25	3 796 424	20,98	498 835 13,14
21450000 A.A.I DES CONSTRUC. SUR SOL AU	3 379 425	17,51	3 331 143	18,41	48 282 1,45
21450100 A.A.I LABO. BOUCHERIE	256 473	1,33	256 473	1,42	
21450200 A.A.I LABO. BOULANGERIE	328 732	1,70	209 502	1,16	119 230 56,91
21450300 A.A.I LABO. PATISserie	253 842	1,32	253 842	1,40	
21450400 A.A.I RESTAURANT PEDAGOGIQUE	192 773	1,00	192 773	1,07	
28141000 AMORT BATIMENT /SOL AUTRUI	(1 162 813)	-6,02	(961 822)	-5,32	(200 991) -20,90
28145000 AMORT INSTALL. /SOL D'AUTRUI	(2 993 150)	-15,51	(2 781 273)	-15,37	(211 877) -7,62
28145010 Compte n° 28145010			(1 013)	-0,01	1 013 100,00
Installations techniques, matériel et outillage	780 726	4,04	824 447	4,56	(43 721) -5,30
21534000 INST TECHN. PEDAG SOL AUTRUI	8 114	0,04	8 114	0,04	
21541000 MATERIEL OUTILLAGE PEDAGOGIQUE	2 334 924	12,10	2 255 911	12,47	79 014 3,50
21545000 MOBILIER PEDAGOGIQUE	228 289	1,18	220 847	1,22	7 442 3,37
21548000 AUTRES MATERIEL OUTIL. MOBILIE	126 771	0,66	91 365	0,51	35 406 38,75
28153400 AMORT INSTALL. PEDAGO. /SOL D'	(8 114)	-0,04	(8 114)	-0,04	
28154100 AMORT MAT. OUTILLAGE PEDAGO.	(1 652 208)	-8,56	(1 503 894)	-8,31	(148 314) -9,86
28154500 AMORT MOBILIER PEDAGOGIQUE	(176 863)	-0,92	(167 950)	-0,93	(8 913) -5,31
28154800 AMORT AUTRES MATERIEL OUTILLAG	(80 188)	-0,42	(71 831)	-0,40	(8 357) -11,63
Autres immobilisations corporelles	151 639	0,79	228 109	1,26	(76 470) -33,52
21810000 INSTAL GENERALE ET AMENAGEMENT	143 615	0,74	143 615	0,79	
21820000 MATERIEL DE TRANSPORT	224 742	1,16	221 804	1,23	2 938 1,32
21830000 MATERIEL DE BUREAU & INFORMATI	836 422	4,33	820 479	4,54	15 942 1,94
21840000 MOBILIER	62 151	0,32	49 979	0,28	12 172 24,35
21880000 AUTRES MATERIEL ET OUTILLAGES	11 518	0,06	11 518	0,06	
28181000 AMORT INSTALL. AGNEC. DIVERS	(140 912)	-0,73	(138 305)	-0,76	(2 607) -1,88
28182000 AMORT MATERIEL TRANSPORT	(172 415)	-0,89	(154 199)	-0,85	(18 216) -11,81
28183000 AMORT MAT. BUREAU & INFORMATIQ	(759 701)	-3,94	(675 611)	-3,73	(84 090) -12,45
28184000 AMORT MOBILIER	(42 262)	-0,22	(39 653)	-0,22	(2 609) -6,58
28188000 AMORT AUTRES MAT. OUTILLAGE	(11 518)	-0,06	(11 518)	-0,06	
Immobilisations corporelles en cours	47 869	0,25	71 462	0,40	(23 592) -33,01
23100000 IMMO EN COURS	47 869	0,25	71 462	0,40	(23 592) -33,01
Autres titres immobilisés	303 900	1,57	303 900	1,68	
27180000 AUTRES TITRES (PARTS SOCIALES	202 700	1,05	202 700	1,12	
27180100 PART SOCIALE CPTE BP AURA	101 200	0,52	101 200	0,56	
Prêts	164 530	0,85	151 976	0,84	12 554 8,26
27480000 AUTRES PRETS	164 530	0,85	151 976	0,84	12 554 8,26
TOTAL III - Actif Circulant NET	13 273 029	68,76	12 157 038	67,20	1 115 991 9,18

Détail de l'Actif

Etat exprimé en euros

	01/01/2024 31/12/2024	12 mois	01/01/2023 31/12/2023	12 mois	Variations	%
Matières premières, approvisionnements	30 921	0,16	34 462	0,19	(3 541)	-10,27
31111000 STOCK ALIMENTATION	17 806	0,09	19 697	0,11	(1 891)	-9,60
31211000 STOCK PRODUITS COIFFURES	7 269	0,04	8 406	0,05	(1 137)	-13,53
32211000 STOCK PRODUITS D'ENTRETIEN	5 847	0,03	6 359	0,04	(512)	-8,06
Avances & acomptes versés sur commandes	834				834	
40910000 FOURNISSEURS - AVANCES ET ACOMPT	834				834	
Créances clients et comptes rattachés	1 245 723	6,45	1 076 451	5,95	169 272	15,73
041D Collectif clients débiteurs	540 593	2,80	403 451	2,23	137 142	33,99
41811000 APPRENTIS FACTURES A ETABLIR	598 873	3,10	539 518	2,98	59 354	11,00
41813000 AUTRES FACTURES A ETABLIR	106 258	0,55	182 471	1,01	(76 213)	-41,77
49110000 PROVISION DEPRECIATION CLIENTS			(48 989)	-0,27	48 989	100,00
Autres créances	1 768 631	9,16	1 786 797	9,88	(18 166)	-1,02
040D Collectif fournisseurs débiteurs	3 599	0,02	1 647	0,01	1 952	118,51
40980000 FOURN. RRR NON ENCORE RECUS	4 925	0,03	47		4 878	N/S
44112000 SUBV. REGION EQUIPEMENT	488 525	2,53	1 041 513	5,76	(552 989)	-53,09
44112100 SUBVENTION INVESTISSEMENT OPCO	89 279	0,46	90 824	0,50	(1 545)	-1,70
44171800 SUBV PLATEFORME FLI FLE	10 000	0,05	20 000	0,11	(10 000)	-50,00
44171900 SECONDE CHANCE ADULTE	35 000	0,18			35 000	
44172000 SUBV. REGION	428 520	2,22	516 216	2,85	(87 696)	-16,99
44172900 SUBVENTION E2C	205 045	1,06	80 431	0,44	124 614	154,93
44178100 SUB AUTERS ORGANISME			833		(833)	-100,00
44181100 TAXE APPRENTISSAGE	4 215	0,02	3 955	0,02	259	6,56
44184000 FONDS SOCIAL EUROPEEN	472 276	2,45			472 276	
44720000 TAXES SUR SALAIRES	17 522	0,09	17 616	0,10	(94)	-0,53
46720200 AIDE AU PERMIS	9 500	0,05	9 500	0,05		
46870000 PRODUITS A RECEVOIR	224		4 214	0,02	(3 990)	-94,68
Valeurs mobilières de placement	438 184	2,27	437 100	2,42	1 084	0,25
50816000 CONTRAT DE CAPI NANTI	400 000	2,07	400 000	2,21		
50816100 DYNAMIQUE TRESO DURABLE CAISSE	40 000	0,21	40 000	0,22		
59081300 PROV. P. DEPREC. VMP ALPHA CT	(1 816)	-0,01	(2 900)	-0,02	1 084	37,38
Disponibilités	9 705 121	50,28	8 752 531	48,38	952 591	10,88
51120000 Valeurs à l'encaissement	20				20	
51211000 CREDIT AGRICOLE	93 411	0,48	67 963	0,38	25 448	37,44
51212200 COMPTE/LIVRET ASSOCIATIFS CACF	83 966	0,43	82 319	0,46	1 646	2,00
51213000 CAISSE D'EPARGNE AUVERGNE	131 217	0,68	576 074	3,18	(444 857)	-77,22
51213200 CAISSE EPARGNE COMPTE SUR LIVR	61 752	0,32	61 384	0,34	368	0,60
51214000 BANQUE POPULAIRE	1 174 332	6,08	228 783	1,26	945 549	413,29
51214100 COMPTE A TERME BP AURA	3 000 000	15,54	3 000 000	16,58		
51214200 COMPTE SUR LIVRET INSTITUT. BP	1 859 378	9,63	1 429 005	7,90	430 373	30,12
51215000 LIVRET A /BPMC	90 141	0,47	87 516	0,48	2 625	3,00
51215100 COMPTE A TERME C.E	3 160 000	16,37	3 160 000	17,47		
51215200 BANQUE POP. MOBILITE	9 098	0,05	9 262	0,05	(164)	-1,77
51870000 INTERETS COURUS A RECEVOIR	39 491	0,20	46 545	0,26	(7 054)	-15,16
53110000 CAISSE	2 316	0,01	3 681	0,02	(1 364)	-37,07
Charges constatées d'avance	83 615	0,43	69 698	0,39	13 917	19,97
48610000 CHARGES CONSTATEES D'AVANCE	83 615	0,43	69 698	0,39	13 917	19,97
TOTAL DU BILAN ACTIF	19 303 322	100,00	18 091 534	100,00	1 211 787	6,70

Détail du Passif

Etat exprimé en euros

	01/01/2024 31/12/2024	12 mois	01/01/2023 31/12/2023	12 mois	Variations	%
TOTAL I - Capitaux propres	16 336 411	84,63	14 790 713	81,75	1 545 698	10,45
Capital Social ou individuel	3 096 817	16,04	3 096 817	17,12		
10262000 SUBV INVEST. REGION AFFEC.BIEN	1 336 285	6,92	1 336 285	7,39		
10263000 SUBV. INVEST. ETAT AFFECTES B	1 168 086	6,05	1 168 086	6,46		
10264000 SUBV. INVEST. CC & A.ORG BIENS	211 157	1,09	211 157	1,17		
10268000 SUBV INVEST ENTREP.AFFECT.BIEN	55 962	0,29	55 962	0,31		
10340000 APPORT avec DROIT DE REPRISE	325 326	1,69	325 326	1,80		
Autres réserves	7 878 068	40,81	6 067 489	33,54	1 810 579	29,84
10688000 RESERVES DIVERSES	6 664 008	34,52	5 866 333	32,43	797 675	13,60
10688100 RESERVES DIVERS E2C	201 156	1,04	201 156	1,11		
10688200 RESERVES DIVERSES CIRCUITS DE NA	1 012 904	5,25			1 012 904	
Résultat de l'exercice	1 589 733	8,24	1 810 579	10,01	(220 845)	-12,20
Subventions d'investissement	3 771 793	19,54	3 815 828	21,09	(44 035)	-1,15
13110000 SUBVENTIONS EQUIPEMENT TAXE AP	126 535	0,66	125 975	0,70	561	0,45
13122000 SUBVENTIONS REGION EQUIPEMENT	5 237 120	27,13	4 854 303	26,83	382 817	7,89
13123100 SUBVT REGION EQUIPEMENT SUR IMM	34 103	0,18	50 813	0,28	(16 711)	-32,89
13181000 SUBVENTION EQUIPEMENT DIVERSES	598 080	3,10	559 512	3,09	38 568	6,89
13181100 SUB MAT INFORMA 1ER EQUIPEMENT	140 132	0,73	140 132	0,77		
13910000 AMORT. SUB EQUIPMT EXC TAXE APP	(92 706)	-0,48	(79 172)	-0,44	(13 534)	-17,09
13910200 AMMORT SUBV EQUIPEMENT REGION	(1 841 131)	-9,54	(1 499 558)	-8,29	(341 574)	-22,78
13910800 AMORT SUBV EQUIPEMENT AUTRES	(290 207)	-1,50	(222 563)	-1,23	(67 644)	-30,39
13910900 AMORTISSEMENT SUB 1ER EQUIPEME	(140 132)	-0,73	(113 614)	-0,63	(26 519)	-23,34
TOTAL II - Autres fonds propres						
TOTAL III - Total des Provisions	30 035	0,16	33 514	0,19	(3 479)	-10,38
Provisions pour charges	30 035	0,16	33 514	0,19	(3 479)	-10,38
15310000 PROVISION POUR PENSIONS / RETR	30 035	0,16	33 514	0,19	(3 479)	-10,38
TOTAL IV - Total des dettes	2 936 875	15,21	3 267 307	18,06	(330 432)	-10,11
Emprunts et dettes auprès des établissements de crédit	221 459	1,15	287 770	1,59	(66 311)	-23,04
16400800 PRET CEA 260 000 _	84 594	0,44	110 866	0,61	(26 272)	-23,70
16400900 PRET CREDIT AGRICOLE EXT-HOTEL	136 667	0,71	176 667	0,98	(40 000)	-22,64
16884000 INTERETS COURUS/EMPRUNTS	130		169		(39)	-23,03
51860000 CHARGES BANCAIRES A PAYER	68		68			
Dettes fournisseurs et comptes rattachés	416 100	2,16	458 399	2,53	(42 299)	-9,23
040C Collectif fournisseurs créditeurs	234 159	1,21	329 664	1,82	(95 505)	-28,97
40810000 FOURN. FACTURES NON PARVENUES	181 941	0,94	128 735	0,71	53 206	41,33
Dettes fiscales et sociales	1 743 619	9,03	1 878 881	10,39	(135 262)	-7,20
42110000 PERSONNEL REMUNERATION DUE			123		(123)	-100,00
42710000 OPPOSITIONS			30		(30)	-100,00
42820000 DETTES PROV. CONGES PAYES	151 995	0,79	145 014	0,80	6 981	4,81
42821000 DETTE PROVISION RTT	7 974	0,04	35 224	0,19	(27 249)	-77,36
42860000 CHARGES PERSONNEL A PAYER	311 193	1,61	310 444	1,72	749	0,24
43110000 URSSAF	84 288	0,44	77 780	0,43	6 508	8,37
43700000 AUTRES ORGANISMES SOCIAUX (CPA	28		242		(213)	-88,27
43702000 MUTUELLE	5 780	0,03	5 088	0,03	692	13,59
43703000 CAISSE RETRAITE AG2R	29 334	0,15	27 514	0,15	1 820	6,62
43703200 CAISSE PREVIFRANCE PREVOYANCE	2 801	0,01	2 734	0,02	67	2,44
43740000 CONSTRUCTION	13 465	0,07	12 748	0,07	717	5,62
43820000 CH.SOCIALE CONGES PAYES & PR	50 994	0,26	48 029	0,27	2 966	6,17

Détail du Passif

PROJET

Etat exprimé en euros		01/01/2024 31/12/2024	12 mois	01/01/2023 31/12/2023	12 mois	Variations	%
43860000	AUTRES CHARGES A PAYER	52 780	0,27	73 164	0,40	(20 384)	-27,86
44192000	AV. SUBV. REGION EQUIPEMENT	443 870	2,30	738 657	4,08	(294 787)	-39,91
44192100	AVANCE SUBV.REGION FONCT APPRE	293 067	1,52	325 854	1,80	(32 787)	-10,06
44192200	AVANCE SUB INVESTISSEMENT OPCI	89 279	0,46	5 804	0,03	83 475	N/S
44192900	AVANCE SUBVENTION E2C	103 831	0,54	10 650	0,06	93 181	874,94
44193000	AV. SUBV. DEPARTEMENT	32 308	0,17			32 308	
44195000	AVANCE SUB PLATEFORME FLI-FLE	8 500	0,04	22 895	0,13	(14 395)	-62,87
44198100	AV. SUBV. AUTRES	344		1 535	0,01	(1 191)	-77,57
44210000	PRELEVEMENT A LA SOURCE	4 589	0,02	5 530	0,03	(941)	-17,01
44400000	ETAT IMPOTS S/SOCIETES	37 512	0,19	10 791	0,06	26 721	247,62
44780000	AUTRES IMPOTS ET TAXES	5 292	0,03	4 645	0,03	647	13,93
44860000	AUTRES CHARGES FISC. A PAYER	14 395	0,07	14 387	0,08	8	0,05
Autres dettes		200 729	1,04	263 854	1,46	(63 126)	-23,92
041C	Collectif clients créditeurs	18 304	0,09	52 693	0,29	(34 390)	-65,26
41980000	CLIENTS AVOIRS A ETABLIR	138 081	0,72	167 829	0,93	(29 749)	-17,73
46710000	CREDITEURS DIVERS	1 911	0,01			1 911	
46730000	FONDS SOCIAL APPRENTIS	37 619	0,19	39 198	0,22	(1 580)	-4,03
46860000	CHARGES A PAYER	4 815	0,02	4 133	0,02	682	16,49
Produits constatés d'avance		354 969	1,84	378 403	2,09	(23 435)	-6,19
48710000	PROD. CONSTATES D'AVANCE	354 969	1,84	378 403	2,09	(23 435)	-6,19
TOTAL DU BILAN PASSIF		19 303 322	100,00	18 091 534	100,00	1 211 787	6,70

Compte de Résultat 1/2

		Etat exprimé en euros		31/12/2024	31/12/2023
		France	Exportation	12 mois	12 mois
PRODUITS D'EXPLOITATION	Ventes de marchandises				
	Production vendue (Biens)	76 531		76 531	78 861
	Production vendue (Services et Travaux)	7 014 751		7 014 751	7 670 627
	Montant net du chiffre d'affaires	7 091 282		7 091 282	7 749 487
	Production stockée				
	Production immobilisée				
	Subventions d'exploitation			1 605 479	1 083 785
	Reprises sur provisions et amortissements, transfert de charges			80 891	148 012
	Autres produits			10 283	7 368
	Total des produits d'exploitation (1)			8 787 935	8 988 652
CHARGES D'EXPLOITATION	Achats de marchandises			3 841	2 221
	Variation de stock				
	Achats de matières et autres approvisionnements			615 365	626 798
	Variation de stock			3 541	(12 978)
	Autres achats et charges externes			2 256 434	2 097 945
	Impôts, taxes et versements assimilés			171 777	160 831
	Salaires et traitements			3 144 829	3 217 137
	Charges sociales du personnel			978 342	916 315
	Cotisations personnelles de l'exploitant				
	Dotations aux amortissements : - sur immobilisations - charges d'exploitation à répartir			719 686	628 044
	Dotations aux dépréciations : - sur immobilisations - sur actif circulant				
	Dotations aux provisions				
	Autres charges			4 912	26 623
	Total des charges d'exploitation (2)			7 898 725	7 662 937
RESULTAT D'EXPLOITATION				889 209	1 325 715

Compte de Résultat 2/2

Etat exprimé en euros		31/12/2024	31/12/2023
RESULTAT D'EXPLOITATION		889 209	1 325 715
Opéra. comm.	Bénéfice attribué ou perte transférée Perte supportée ou bénéfice transféré		
PRODUITS FINANCIERS	De participations (3)		
	D'autres valeurs mobilières et créances d'actif immobilisé (3)		
	Autres intérêts et produits assimilés (3)	290 422	110 041
	Reprises sur provisions et dépréciations et transferts de charges	1 084	1 948
	Différences positives de change		
	Produits nets sur cessions de valeurs mobilières de placement		
	Total des produits financiers	291 506	111 989
CHARGES FINANCIERES	Dotations aux amortissements, aux dépréciations et aux provisions		
	Intérêts et charges assimilées (4)	2 129	2 687
	Différences négatives de change		
	Charges nettes sur cessions de valeurs mobilières de placement		
	Total des charges financières	2 129	2 687
RESULTAT FINANCIER		289 376	109 303
RESULTAT COURANT AVANT IMPOTS		1 178 586	1 435 018
PRODUITS EXCEPTIONNELS	Sur opérations de gestion		
	Sur opérations en capital	452 368	390 470
	Reprises sur provisions et dépréciations et transferts de charges		
	Total des produits exceptionnels	452 368	390 470
CHARGES EXCEPTIONNELLES	Sur opérations de gestion		
	Sur opérations en capital	3 062	
	Dotations aux amortissements, aux dépréciations et aux provisions		
	Total des charges exceptionnelles	3 062	
RESULTAT EXCEPTIONNEL		449 306	390 470
PARTICIPATION DES SALARIES IMPOTS SUR LES BENEFICES		38 159	14 909
TOTAL DES PRODUITS		9 531 808	9 491 111
TOTAL DES CHARGES		7 942 075	7 680 533
RESULTAT DE L'EXERCICE		1 589 733	1 810 579
(1) dont produits afférents à des exercices antérieurs			
(2) dont charges afférentes à des exercices antérieurs			
(3) dont produits concernant les entreprises liées			
(4) dont intérêts concernant les entreprises liées			

Détail du Compte de Résultat

Etat exprimé en euros

	01/01/2024 31/12/2024	12 mois	01/01/2023 31/12/2023	12 mois	Variations	%
Total des produits d'exploitation	8 787 935	123,93	8 988 652	115,99	(200 717)	-2,23
Ventes de marchandises						
Production vendue Biens	76 531	1,08	78 861	1,02	(2 330)	-2,95
Production vendue Biens FRANCE	76 531	1,08	78 861	1,02	(2 330)	-2,95
70110000 VENTES PRODUITS FABRIQUES	21 544	0,30	18 994	0,25	2 550	13,43
70110100 VENTES ATELIER VENTE	4 850	0,07	3 859	0,05	991	25,68
70110200 VENTE SUCRERIE VICHY	61				61	
70112000 VENTES AUX ATELIERS	50 076	0,71	56 007	0,72	(5 931)	-10,59
Production vendue Services + Travaux	7 014 751	98,92	7 670 627	98,98	(655 875)	-8,55
Production vendue Services FRANCE	7 014 751	98,92	7 670 627	98,98	(655 875)	-8,55
70610100 STAGE CULINAIRE	6 775	0,10	5 390	0,07	1 385	25,70
70610200 PRESTATION DE SERVICE E2C	9 485	0,13			9 485	
70615000 CONTRATS PROFESSIONNALISATION	46 878	0,66	27 659	0,36	19 219	69,48
70615100 AUTRES FORMATIONS H-A	195 105	2,75	257 859	3,33	(62 755)	-24,34
70615200 CONTRATS APPRENTISSAGE FAC OPC	6 057 932	85,43	6 456 708	83,32	(398 776)	-6,18
70615300 FORMATIONS INDIVIDELLES	16 925	0,24	70 868	0,91	(53 943)	-76,12
70615500 FACTURATIONS APPRENTIS CFAS	61 420	0,87	92 231	1,19	(30 811)	-33,41
70615600 CONTRAT PRO A			3 238	0,04	(3 238)	-100,00
70615900 AUTR FORMATION SOUS TRAITANT	21 847	0,31	13 734	0,18	8 113	59,07
70616000 FACTURATION FORFAIT MOBILITE			42 000	0,54	(42 000)	-100,00
70620000 RESTAURATION PARTIC. APPRENTIS	217 228	3,06	273 832	3,53	(56 604)	-20,67
70620100 RESTAURATION PARTIC. COMMENSAU	12 774	0,18	9 417	0,12	3 357	35,65
70622000 RESTAURATION RESTAURANT	131 719	1,86	129 700	1,67	2 019	1,56
70651000 HEBERGEMENT PARTIC APPRENTIS	5 724	0,08	7 818	0,10	(2 094)	-26,78
70652000 1ER EQUIPEMENT	192 412	2,71	248 868	3,21	(56 456)	-22,69
70830000 LOCATIONS DE SALLE	12 110	0,17	8 810	0,11	3 300	37,46
70880000 AUT PROD. ACTIV. COIFFURES	7 481	0,11	5 907	0,08	1 574	26,65
70888800 AUTRES PRODUITS	6 674	0,09	2 452	0,03	4 221	172,15
70888900 FACTURATION FRAIS EXAMEN TCF ET	9 624	0,14	14 136	0,18	(4 512)	-31,92
70889000 PRESTATION CARROSSERIE-PEINTUR	2 640	0,04			2 640	
Montant net du chiffre d'affaires	7 091 282	100,00	7 749 487	100,00	(658 205)	-8,49
Subventions	1 605 479	22,64	1 083 785	13,99	521 693	48,14
74010000 SUBVENTION APPR. HANDICAPES	3 191	0,04	2 560	0,03	631	24,66
74020000 AIDE EMBAUCHE ASP	4 000	0,06	7 411	0,10	(3 411)	-46,03
74180000 SUBV. AUTRES MINISTRES	4 094	0,06	4 077	0,05	17	0,42
74211000 SUBVENTION ETAT E2C	160 000	2,26	170 000	2,19	(10 000)	-5,88
74212000 SUBVENTION ETAT E2C POLITIQUE	13 750	0,19	13 750	0,18		
74230000 SUBVENTION DEPARTEMENT E2C	70 819	1,00	125 410	1,62	(54 590)	-43,53
74230100 CD 03 SECONDE CHANCE ADULTE	2 692	0,04			2 692	
74252000 FSE E2C	34 610	0,49			34 610	
74411000 SUBVENTION REGION E2C	273 240	3,85	276 066	3,56	(2 826)	-1,02
74422000 SUBVENTION REGION TRANSPORT	405 631	5,72	282 090	3,64	123 541	43,79
74426500 SUBVENTION CONTRAT QUALITE F	472 276	6,66			472 276	
74428800 SUBV DIVERSES REGION	1 375	0,02			1 375	
74429200 SUBV REGION COM FSA	2 802	0,04	3 273	0,04	(472)	-14,41
74429500 Acquisition du 1er équipement	9 145	0,13	33 697	0,43	(24 552)	-72,86
74429600 REGION MOBIL EUROPE	3 400	0,05			3 400	
74440000 SUBVENTIONS COMMUNES	8 324	0,12	14 276	0,18	(5 952)	-41,69
74480000 SUBV. AUTRES ORGANISMES			2 910	0,04	(2 910)	-100,00
74480100 SUBVENTION PLATEFORME FLI FLE	56 395	0,80	45 756	0,59	10 639	23,25
74810000 SUBVENTION TAXE D'APPRENTISSAG	77 617	1,09	70 702	0,91	6 915	9,78
74830100 SUBVENTION DE LA PROFESSION			9 670	0,12	(9 670)	-100,00
74880000 AUTRES SUBVENTIONS	2 117	0,03	22 137	0,29	(20 020)	-90,44

Détail du Compte de Résultat

Etat exprimé en euros

	01/01/2024 31/12/2024	12 mois	01/01/2023 31/12/2023	12 mois	Variations	%
Reprises sur amts, dépréciations et provisions	80 891	1,14	148 012	1,91	(67 121)	-45,35
78153000 REPRISE INDEM. DEPART RETRAITE	3 479	0,05	3 578	0,05	(99)	-2,77
78173000 REPRISE /PROV. DEPREC CREANCES	48 989	0,69			48 989	
78174000 REPRISE /PROV. CREANCES			115 795	1,49	(115 795)	-100,00
79162000 TRANSFERT AUTRES CHARGES	21 184	0,30	8 452	0,11	12 732	150,65
79164000 TRANSFERT CHARGES PERSONNEL	4 136	0,06	17 083	0,22	(12 947)	-75,79
79165000 TRANSF. CHARGES AVANTAGE EN NA	3 103	0,04	3 104	0,04	(1)	-0,05
Autres produits d'exploitation	10 283	0,15	7 368	0,10	2 915	39,57
75810000 DROITS INSCRIPTION ELEVES	311				311	
75860000 AUTRES PARTIC. DES ELEVES	462	0,01	1 355	0,02	(893)	-65,87
75880000 PRODUITS DIVERS	9 510	0,13	6 013	0,08	3 497	58,16
Total des charges d'exploitation	7 898 725	111,39	7 662 937	98,88	235 788	3,08
Achats de marchandises	3 841	0,05	2 221	0,03	1 620	72,94
60710000 ACHATS MARCHANDISES POUR ATEL	3 841	0,05	2 221	0,03	1 620	72,94
Achats de matières premières et autres appro.	615 365	8,68	626 798	8,09	(11 433)	-1,82
60111000 DENREES ALIMENTAIRES	353 096	4,98	334 595	4,32	18 501	5,53
60111100 ACHATS VINS -SPIRITUEUX	26 374	0,37	28 595	0,37	(2 221)	-7,77
60111200 DENREES ALIMENTAIRES RESTAURAN	117 468	1,66	131 539	1,70	(14 071)	-10,70
60112000 ACHATS AUX ATELIERS	50 076	0,71	56 007	0,72	(5 931)	-10,59
60120000 MATIERE D'OEUVRE ATELIER COIFF	2 955	0,04	1 708	0,02	1 247	73,04
60121000 MATIERE D'OEUVRE MECANIQUE	5 988	0,08	9 132	0,12	(3 144)	-34,43
60121100 MATIERE D'OEUVRE CARROSSERIE	21 757	0,31	21 083	0,27	674	3,20
60121200 MATIERE D'OEUVRE RESTAURANT	1 034	0,01	593	0,01	442	74,50
60126000 MATIERE D'OEUVRE BP PHARMACIE	2 580	0,04	1 778	0,02	803	45,17
60160000 MATIERE D'OEUVRE EXAMENS	757	0,01			757	
60222200 PRODUITS ENTRETIEN	33 280	0,47	41 769	0,54	(8 489)	-20,32
Variation de stocks approvisionnements	3 541	0,05	(12 978)	-0,17	16 518	127,28
60311100 VAR. STOCK DENREES ALIMENT.	1 891	0,03	(11 179)	-0,14	13 070	116,91
60313000 VAR. STOCK PRODUITS COIFFURES	1 137	0,02	2 660	0,03	(1 523)	-57,25
60322200 VAR. STOCK PRODUITS ENTRETIEN	512	0,01	(4 459)	-0,06	4 971	111,49
Autres achats et charges externes	2 256 434	31,82	2 097 945	27,07	158 489	7,55
60611000 ELECTRICITE	62 276	0,88	57 856	0,75	4 420	7,64
60612000 EAU	21 096	0,30	14 098	0,18	6 998	49,64
60613000 GAZ DE FRANCE CP.03062	76 561	1,08	57 526	0,74	19 035	33,09
60614000 CARBURANTS	14 253	0,20	15 610	0,20	(1 357)	-8,69
60631000 FOURNITURES D'ENTRETIEN	1 571	0,02	16		1 555	N/S
60632000 PETIT MAT ET FOURN CUISINE SEL	1 005	0,01	1 576	0,02	(570)	-36,19
60635000 PETIT MOBILIER PEDAGOGIQUE	1 220	0,02	2 859	0,04	(1 639)	-57,33
60638000 PETIT MATERIEL DE BUREAU	10 524	0,15	10 952	0,14	(428)	-3,91
60638100 FOURNIT. CONSO. IMPRIMANTES	260		205		55	26,56
60670000 FOURN. & PETIT OUTIL PEDAGO	18 736	0,26	22 390	0,29	(3 654)	-16,32
60670100 FOURN. P.O.PEDAGOGIE EQUIPEME	265 462	3,74	282 565	3,65	(17 103)	-6,05
60671000 FOURN. & PETIT OUTIL PED. meca	2 510	0,04	876	0,01	1 634	186,42
60686000 FOURNITURES INFIRMERIE	1 309	0,02	245		1 064	433,68
60688000 AUTRES FOURNITURES	4 859	0,07	5 435	0,07	(575)	-10,59
61111000 SOUS TRAITANCE ENSEIGN. C.F.A.H	57 161	0,81	63 668	0,82	(6 507)	-10,22
61225000 CREDIT BAIL MAT. ET OUTILLAGE	3 633	0,05	7 265	0,09	(3 633)	-50,00
61322000 LOCATION CONSTRUCTION E2C	1 272	0,02	5 887	0,08	(4 615)	-78,39
61322100 LOYER CONSTRUC. CMA	130 050	1,83	119 036	1,54	11 014	9,25
61322200 LOCATION ANTENNE VICHY	73 479	1,04	71 083	0,92	2 396	3,37
61322300 LOCATION DIVERSES			290		(290)	-100,00
61351000 LOCATION MAT. ET OUTILLAGE	15 624	0,22	15 377	0,20	246	1,60

Détail du Compte de Résultat

Etat exprimé en euros		01/01/2024 31/12/2024	12 mois	01/01/2023 31/12/2023	12 mois	Variations	%
61351100	LOCATION PONCTUELLE MATERIEL O	2 492	0,04	633	0,01	1 859	293,91
61351500	LOCATION AUTOMOBILE	5 194	0,07	4 889	0,06	305	6,23
61351600	LOCATIONS PONCTUELLE VEHICULES	202		1 326	0,02	(1 124)	-84,79
61352000	LOCATION MATERIEL DE BUREAU	24 454	0,34	10 439	0,13	14 015	134,26
61521400	NETTOYAGE DES LOCAUX	105 332	1,49	92 491	1,19	12 841	13,88
61540000	ENTRETIEN LOCAUX	99 592	1,40	33 824	0,44	65 769	194,45
61551000	ENTRETIEN MATERIEL OUTILLAGE	11 908	0,17	13 328	0,17	(1 420)	-10,65
61551500	ENTR. MATERIEL AUTOMOBILE	8 733	0,12	3 678	0,05	5 055	137,44
61552000	ENTR. MATERIEL DE BUREAU	499	0,01			499	
61555000	ENTR. LINGERIE ET LITERIE	25 567	0,36	19 842	0,26	5 725	28,85
61560000	CONTRATS DE MAINTENANCE	154 025	2,17	119 808	1,55	34 218	28,56
61615000	ASSURANCE VEHICULE	9 437	0,13	8 380	0,11	1 057	12,61
61688000	AUTRES ASSURANCE DIVERS	19 997	0,28	28 264	0,36	(8 267)	-29,25
61710000	ETUDES ET RECHERCHES			1 200	0,02	(1 200)	-100,00
61810000	DOCUMENTATION GENERALE	4 930	0,07	5 099	0,07	(169)	-3,32
61830000	DOCUMENTATION TECHNIQUE	2 020	0,03	3 266	0,04	(1 246)	-38,16
62113000	PERS. INTERIM DE SERVICE			1 798	0,02	(1 798)	-100,00
62142000	PERS. DETACHE ADMINISTRATIF	5 722	0,08			5 722	
62144000	PERS. DETACHE ENSEIGNEMENT	236 365	3,33	222 455	2,87	13 909	6,25
62260000	HONORAIRES	20 580	0,29	25 720	0,33	(5 140)	-19,98
62262000	AUTRES HONORAIRES	7 086	0,10	11 345	0,15	(4 259)	-37,54
62271000	FRAIS ACTES ET DE CONTENTIEUX			155		(155)	-100,00
62280000	TRAVAUX INFORMATIQUES	24 722	0,35	6 012	0,08	18 710	311,23
62282000	CONTROLE TECHNIQUE INSTALLATIO	1 241	0,02	6 422	0,08	(5 181)	-80,67
62310000	ANNONCES ET INSERTIONS	64 241	0,91	39 402	0,51	24 839	63,04
62330000	FOIRES ET EXPOSITIONS	2 450	0,03	1 995	0,03	455	22,81
62350000	DIVERS POUR BOIRES DONS	334		1 025	0,01	(691)	-67,40
62450000	TRANSPORT CFA / ENTREPRISES	4 326	0,06	5 053	0,07	(728)	-14,40
62461000	REMBT TRANSPORT APPRENTIS	7 744	0,11	3 452	0,04	4 292	124,35
62462000	TRANSPORT COLLECTIF	475 645	6,71	487 848	6,30	(12 203)	-2,50
62480000	TRANSPORTS DIVERS E2c	1 028	0,01	246		782	317,88
62481000	VOYAGES EDUCATIFS	20 251	0,29	38 186	0,49	(17 936)	-46,97
62482000	VOYAGES-VISITES SOCIO-CULTUREL	3 250	0,05	6 270	0,08	(3 019)	-48,16
62510000	VOYAGES ET DEPLAC. PERSONNEL	30 112	0,42	30 118	0,39	(6)	-0,02
62570000	RECEPTIONS	4 006	0,06	5 836	0,08	(1 830)	-31,35
62610000	AFFRANCHISSEMENTS	4 054	0,06	4 394	0,06	(340)	-7,73
62620000	TELEPHONE - FIXES	10 950	0,15	14 857	0,19	(3 908)	-26,30
62621000	TELEPHONE - PORTABLES	3 788	0,05	6 375	0,08	(2 588)	-40,59
62780000	AUTRES FRAIS ET COMMISSIONS	3 332	0,05	3 951	0,05	(619)	-15,66
62821000	FRAIS DE FORMATION	21 540	0,30	10 039	0,13	11 501	114,57
62834000	AUTRES REPRODUCTIONS	17 930	0,25	14 971	0,19	2 959	19,77
62855000	HEBERGEMENT EXTERIEUR APPRENTI	13 676	0,19	14 355	0,19	(679)	-4,73
62861100	RESTAURATION EXTERIEURE APPREN	2 797	0,04	4 173	0,05	(1 376)	-32,97
62888000	DIVERS	32 023	0,45	30 210	0,39	1 813	6,00
Impôts, taxes et versements assimilés		171 777	2,42	160 831	2,08	10 946	6,81
63100000	TAXE SUR SALAIRES	102 742	1,45	92 969	1,20	9 773	10,51
63160000	TAXES / PROV CP-RTT-QUALITE	8		2 230	0,03	(2 223)	-99,66
63310000	VERSEMENT TRANSPORT	17 943	0,25	16 997	0,22	946	5,57
63320000	FNAL	14 804	0,21	13 949	0,18	854	6,12
63330000	PARTIC. EMPLOYEU F.P.C	32 021	0,45	31 076	0,40	945	3,04
63340000	PARTIC. EFFORT CONSTRUCTION	911	0,01	594	0,01	317	53,35
63540000	Impôts, taxes, verst assim.	272				272	
63580000	AUTRES DROITS	3 077	0,04	3 016	0,04	62	2,04
Salaires et traitements		3 144 829	44,35	3 217 137	41,51	(72 308)	-2,25
64110000	SALAIRES APPOINTEMENTS	2 647 503	37,33	2 667 654	34,42	(20 151)	-0,76
64120000	CONGES PAYES	6 981	0,10	17 137	0,22	(10 156)	-59,26
64121000	CONGES R.T.T	(27 249)	-0,38	26 745	0,35	(53 994)	-201,88
64122000	PROVISION PRIME QUALITE	5 749	0,08	182 868	2,36	(177 119)	-96,86
64130000	PRIMES ET GRATIFICATIONS	341 557	4,82	316 020	4,08	25 536	8,08
64131000	PRIMES ET GRATIFICATIONS NON SOU	4 900	0,07			4 900	

Détail du Compte de Résultat

Etat exprimé en euros

		01/01/2024 31/12/2024	12 mois	01/01/2023 31/12/2023	12 mois	Variations	%
64132000	PRIME PPV EXO	158 484	2,23			158 484	
64140000	TRANSP. COLLECTIFS AVAN. DIVER	3 802	0,05	3 608	0,05	194	5,38
64170000	AVANTAGES EN NATURE	3 103	0,04	3 104	0,04	(1)	-0,05
Charges sociales du personnel		978 342	13,80	916 315	11,82	62 027	6,77
64510000	COTIS. URSSAF	663 730	9,36	595 177	7,68	68 554	11,52
64533000	COTIS. RETRAITE AG2R	241 353	3,40	223 391	2,88	17 961	8,04
64560000	CHARGES/PROV PRIMES-CP-RTT	(3 911)	-0,06	28 207	0,36	(32 118)	-113,86
64720000	COMITE SOCIAL ECONOMIQUE	7 131	0,10	5 586	0,07	1 545	27,66
64733500	COTIS. PREV MALAKOFF N-C	34 554	0,49	32 670	0,42	1 884	5,77
64733700	COTIS. COMPLEMENTAIRE SANTE	14 080	0,20	12 102	0,16	1 978	16,34
64740000	CSE OEUVRES SOCIALES	10 945	0,15	8 675	0,11	2 270	26,17
64750000	MEDECINE TRAVAIL	10 459	0,15	10 506	0,14	(47)	-0,45
Dotation aux amortissements sur immobilisations		719 686	10,15	628 044	8,10	91 642	14,59
68111000	DOT. AMMORT. S'IMMO INCORP.	4 683	0,07	7 038	0,09	(2 355)	-33,47
68112000	DOT. AMORT. S'IMMO CORP.	715 003	10,08	621 006	8,01	93 997	15,14
Autres charges de gestion courante		4 912	0,07	26 623	0,34	(21 712)	-81,55
65440000	CREANCES IRRECOURV EX/ ANTERIE			16 704	0,22	(16 704)	-100,00
65810000	CHARGES DIV. DE GESTION COURAN	1 557	0,02	6 646	0,09	(5 089)	-76,57
65811000	CHARGES DIVERSES (ecart /provi	90				90	
65820000	FONDS SOCIAL APPRENTIS	3 265	0,05	3 273	0,04	(9)	-0,27
Résultat d'exploitation		889 209	12,54	1 325 715	17,11	(436 506)	-32,93
Total des produits financiers		291 506	4,11	111 989	1,45	179 516	160,30
Autres intérêts et produits assimilés		290 422	4,10	110 041	1,42	180 380	163,92
76400000	REVENUS DES C.A.T.	229 074	3,23	79 962	1,03	149 112	186,48
76810000	AUTRES PRODUITS FINANCIERS	61 348	0,87	30 079	0,39	31 269	103,96
Reprises sur dépréciations et provisions		1 084	0,02	1 948	0,03	(864)	-44,35
78665000	REPRISE /PROV DEP DES VMP	1 084	0,02	1 948	0,03	(864)	-44,35
Total des charges financières		2 129	0,03	2 687	0,03	(557)	-20,75
Intérêts et charges assimilées		2 129	0,03	2 687	0,03	(557)	-20,75
66111600	INTERETS SUR EMPRUNTS	2 129	0,03	2 687	0,03	(557)	-20,75
Résultat financier		289 376	4,08	109 303	1,41	180 074	164,75
Résultat courant avant impôts		1 178 586	16,62	1 435 018	18,52	(256 432)	-17,87
Total des produits exceptionnels		452 368	6,38	390 470	5,04	61 898	15,85
Produits exceptionnels sur opérations en capital		452 368	6,38	390 470	5,04	61 898	15,85
77520000	IMMOBILISATIONS CORPORELLES	3 098	0,04			3 098	
77710000	QUOTE-PART SUBV INVESTISS/ RES	449 270	6,34	390 470	5,04	58 800	15,06
Total des charges exceptionnelles		3 062	0,04			3 062	
Charges exceptionnelles sur opération en capital		3 062	0,04			3 062	
67520000	IMMOB. CORP. CEDEES	3 062	0,04			3 062	

Détail du Compte de Résultat

PROJET

Etat exprimé en euros	01/01/202412 31/12/2024mois		01/01/202312 31/12/2023mois		Variations%	
Résultat exceptionnel	449 306	6,34	390 470	5,04	58 836	15,07
Impôts sur les bénéfices	38 159	0,54	14 909	0,19	23 249	155,94
69500000IMPOTS SUR LES SOCIETES	37 512	0,53	10 791	0,14	26 721	247,62
69510000ISA PAYER / REV C.A.T.	647	0,01	4 118	0,05	(3 472)	-84,29
Résultat de l'exercice	1 589 733	22,42	1 810 579	23,36	(220 845)	-12,20