

# COMPTES ANNUELS

# 2024



Association reconnue d'utilité publique

Siège social / 2 avenue du Docteur Émile Roux - l'Octogone - 06200 Nice  
T / 04 93 52 42 52 F / 04 93 84 73 50 @ / [siege@association-alc.org](mailto:siege@association-alc.org)

 [www.association-alc.org](http://www.association-alc.org)

**- ASSOCIATION ALC  
AGIR POUR LE LIEN SOCIAL  
ET LA CITOYENNETE**



**RAPPORT DU COMMISSAIRE AUX COMPTES  
SUR LES COMPTES ANNUELS  
EXERCICE CLOS LE 31 DECEMBRE 2024**

**SAS AS AUDIT ET EXPERTISE**  
**« Villa Le Petit Mas » Raccourci N°2**  
**50, Bis Route de Bellet 06200 NICE**  
**Commissaire Aux Comptes**  
**RCS NICE 81998356000015**

**RAPPORT EXERCICE 2024**

**ASSOCIATION ALC**  
**AGIR POUR LE LIEN SOCIAL**  
**ET LA CITOYENNETE**

2, avenue du Docteur Emmanuel Roux  
**06200 – NICE**

**RAPPORT DU COMMISSAIRE AUX COMPTES**  
**SUR LES COMPTES ANNUELS**

EXERCICE CLOS LE 31 DECEMBRE 2024

A l'assemblée générale,

**Opinion**

En exécution de la mission qui nous a été confiée par votre assemblée générale, nous avons effectué l'audit des comptes annuels de l'association ALC relatifs à l'exercice clos le 31 décembre 2024, tels qu'ils sont joints au présent rapport.

**Nous certifions que les comptes annuels sont, au regard des règles et principes comptables français, réguliers et sincères et donnent une image fidèle du résultat des opérations de l'exercice écoulé ainsi que de la situation financière et du patrimoine de l'association à la fin de cet exercice.**

**ASSOCIATION ALC- Exercice 2024**



## **Fondement de l'opinion**

### **Référentiel d'audit**

Nous avons effectué notre audit selon les normes d'exercice professionnel applicables en France. Nous estimons que les éléments que nous avons collectés sont suffisants et appropriés pour fonder notre opinion.

Les responsabilités qui nous incombent en vertu de ces normes sont indiquées dans la partie « Responsabilités du commissaire aux comptes relatives à l'audit des comptes annuels » du présent rapport.

### **Indépendance**

Nous avons réalisé notre mission d'audit dans le respect des règles d'indépendance prévues par le Code de Commerce et par le Code de déontologie de la profession de commissaire aux comptes, sur la période du 1<sup>er</sup> janvier 2024 à la date d'émission de notre rapport.

### **Justification des appréciations**

En application des dispositions des articles L. 823-9 et R. 823-7 du Code de commerce relatives à la justification de nos appréciations, nous vous informons que les appréciations les plus importantes auxquelles nous avons procédé, selon notre jugement professionnel, ont porté sur le caractère approprié des principes comptables appliqués, sur le caractère raisonnable des estimations significatives retenues et sur la présentation d'ensemble des comptes.

Les appréciations ainsi portées s'inscrivent dans le contexte de l'audit des comptes annuels pris dans leur ensemble et de la formation de notre opinion exprimée ci-avant. Nous n'exprimons pas d'opinion sur des éléments de ces comptes annuels pris isolément.

L'association a décrit dans les parties « principes comptables généraux » et « les faits caractéristiques de l'exercice et événements postérieurs à la clôture » à la page 16 à 17 de l'annexe, les règles et méthodes comptables relatives à la définition, comptabilisation et évaluation des actifs, ainsi qu'à l'amortissement et la dépréciation de ceux-ci et nous avons procédé à l'appréciation de cette approche.

Nous avons également porté une attention particulière aux informations fournies dans l'annexe du fait de l'application des règlements ANC 2018-06 et ANC 2019-04, et notamment dans les notes suivantes :

- note 4 -Suivi des fonds propres,
- note 7 et 7' -Suivi des fonds dédiés,



- note 13- Contributions volontaires en nature,
- note 14- Suivi des subventions d'investissement.

### **Vérifications spécifiques**

Nous avons également procédé, conformément aux normes d'exercice professionnel applicables en France, aux vérifications spécifiques prévues par la loi.

Nous n'avons pas d'observation à formuler sur la sincérité et la concordance avec les comptes annuels des informations données dans le rapport d'activité et dans les autres documents adressés aux membres sur la situation financière et les comptes annuels.

### **Responsabilités de la direction et des personnes constituant le gouvernement d'entreprise relatives aux comptes annuels**

Il appartient à la direction d'établir des comptes annuels présentant une image fidèle conformément aux règles et principes comptables français ainsi que de mettre en place le contrôle interne qu'elle estime nécessaire à l'établissement de comptes annuels ne comportant pas d'anomalies significatives, que celles-ci proviennent de fraudes ou résultent d'erreurs.

Lors de l'établissement des comptes annuels, il incombe à la direction d'évaluer la capacité de l'association à poursuivre son exploitation, de présenter dans ces comptes, le cas échéant, les informations nécessaires relatives à la continuité d'exploitation et d'appliquer la convention comptable de continuité d'exploitation, sauf s'il est prévu de liquider l'association ou de cesser son activité.

Les comptes annuels ont été arrêtés par le conseil d'administration.

### **Responsabilités des commissaires aux comptes relatives à l'audit des comptes annuels**

Il nous appartient d'établir un rapport sur les comptes annuels. Notre objectif est d'obtenir l'assurance raisonnable que les comptes annuels pris dans leur ensemble ne comportent pas d'anomalies significatives. L'assurance raisonnable correspond à un niveau élevé d'assurance, sans toutefois garantir qu'un audit réalisé conformément aux normes d'exercice professionnel permet de systématiquement détecter toute anomalie significative.

Les anomalies peuvent provenir de fraudes ou résulter d'erreurs et sont considérées comme significatives lorsque l'on peut raisonnablement s'attendre à ce qu'elles puissent, prises individuellement ou en cumulé, influencer les décisions économiques que les utilisateurs des comptes prennent en se fondant sur ceux-ci.

Comme précisé par l'article L.823-10-1 du code de commerce, notre mission de certification des comptes ne consiste pas à garantir la viabilité ou la qualité de la gestion de votre association.



Dans le cadre d'un audit réalisé conformément aux normes d'exercice professionnel applicables en France, le commissaire aux comptes exerce son jugement professionnel tout au long de cet audit. En outre :

- il identifie et évalue les risques que les comptes annuels comportent des anomalies significatives, que celles-ci proviennent de fraudes ou résultent d'erreurs, définit et met en œuvre des procédures d'audit face à ces risques, et recueille des éléments qu'il estime suffisants et appropriés pour fonder son opinion. Le risque de non-détection d'une anomalie significative provenant d'une fraude est plus élevé que celui d'une anomalie significative résultant d'une erreur, car la fraude peut impliquer la collusion, la falsification, les omissions volontaires, les fausses déclarations ou le contournement du contrôle interne ;
- il prend connaissance du contrôle interne pertinent pour l'audit afin de définir des procédures d'audit appropriées en la circonstance, et non dans le but d'exprimer une opinion sur l'efficacité du contrôle interne ;
- il apprécie le caractère approprié des méthodes comptables retenues et le caractère raisonnable des estimations comptables faites par la direction, ainsi que les informations les concernant fournies dans les comptes annuels ;
- il apprécie le caractère approprié de l'application par la direction de la convention comptable de continuité d'exploitation et, selon les éléments collectés, l'existence ou non d'une incertitude significative liée à des événements ou à des circonstances susceptibles de mettre en cause la capacité de l'association à poursuivre son exploitation. Cette appréciation s'appuie sur les éléments collectés jusqu'à la date de son rapport, étant toutefois rappelé que des circonstances ou événements ultérieurs pourraient mettre en cause la continuité d'exploitation. S'il conclut à l'existence d'une incertitude significative, il attire l'attention des lecteurs de son rapport sur les informations fournies dans les comptes annuels au sujet de cette incertitude ou, si ces informations ne sont pas fournies ou ne sont pas pertinentes, il formule une certification avec réserve ou un refus de certifier ;
- il apprécie la présentation d'ensemble des comptes annuels et évalue si les comptes annuels reflètent les opérations et événements sous-jacents de manière à en donner une image fidèle.

**Nice, le 09 Juin 2025**

**Le Commissaire aux Comptes**  
SAS AS AUDIT ET EXPERTISE



**Stéphane ANTONELLI**




# COMPTES ANNUELS AU 31/12/2024

## ETAT FINANCIERS

1.	-Bilan-----	1 à 2
2	-Détail du bilan-----	3 à 6
3.	- Compte de résultat -----	7 à 8
4.	-Détail du compte de résultat-----	9 à 14

## ANNEXE

1.	Présentation générale de l'Association -----	15
2.	Faits caractéristiques de l'exercice & événements postérieurs à la clôture -----	16 à 17
3.	Principes comptables généraux -----	18 à 19
4.	Tableau de répartition du résultat par établissement -----	20
5.	Annexe I : répartition du résultat d'ALC PEA-----	21
6.	Annexe II : répartition du résultat d'ALC PPEP -----	22
7.	Annexe III : répartition du résultat d'ALC PPHI -----	23 à 24
8.	Annexe IV : répartition du résultat d'ALC PUIP insertion-----	25
9.	Annexe IV : répartition du résultat d'ALC PUIP urgence-----	26 à 27
10.	Annexe VI : répartition du résultat d'ALC PAMI -----	28
11.	Annexe VII : répartition du résultat d'ALC PMNA-----	29
12.	Annexe VIII : répartition du résultat d'ALC PHIJ -----	30
13.	Annexe IX : répartition du résultat d'ALC PSJ -----	31
14.	Compléments d'informations relatifs au Bilan et compte de Résultat-----	32
15.	Note n° 1 : Tableau récapitulatif des immobilisations -----	33
16.	Note n°2 : Tableau récapitulatif des amortissements-----	34
17.	Note n°3 : Stocks. -----	35
18.	Note n°4 : Suivi des fonds propres-----	36
19.	Note n°5 : Suivi des réserves & Provisions règlementées-----	37
20.	Note n°6 et 6' : Suivi des provisions pour risques et charges -----	38 à 39
21.	Note n°7 et 7' : Suivi des fonds dédiés -----	40 à 41
22.	Note n°8 : Etat des créances et des Dettes -----	42
23.	Note n°9 : Informations relatives au personnel-----	43
24.	Note n°10 : honoraires du commissaire aux comptes -----	44
25.	Note n°11 : Ventilation des emprunts à plus ou moins un an-----	45
26.	Note n°12 : État des engagements financiers-----	46
27.	Note n°13 : contributions volontaires en nature-----	47
28.	Note n°14 : Suivi des subventions d'investissement-----	48



# **ETATS FINANCIERS AU 31/12/2024**





ALC conso -Bilan Actif

Bilan Actif des Associations et Fondations>à partir de 2020  
Dossier : CONSALC - CONSO - Périodes de : 01/2024 à 12/2024 -

ACTIF	Brut 2024	Amortissement 2024	Net 2024	Net 2023
<b>Actifs immobilisés</b>				
<b>Immobilisations incorporelles</b>				
Frais d'établissement				
Frais de recherches et de développement				
Concessions, brevets, licences, marques, procédés, logiciels, droits et valeurs	59 910	59 910		
Fonds commercial				
Autres				
Immobilisations incorporelles en cours				
Avances et acomptes				
<b>Immobilisations corporelles</b>				
Terrains	659 408		659 408	659 408
Constructions	9 126 170	5 346 524	3 779 645	4 083 408
Installations techniques, matériel et outillage industriel	596 297	475 696	120 601	161 808
Autres	5 477 600	3 835 806	1 641 794	1 731 323
Immobilisations grevées de droit				
Immobilisations corporelles en cours	70 845		70 845	
Avances et acomptes				
<b>Immobilisations financières</b>				
Participations				
Créances rattachées à des participations				
Autres titres immobilisés	153 365		153 365	153 212
Prêts	783 246		783 246	713 717
Autres	420 764		420 764	378 546
<b>TOTAL I</b>	<b>17 347 604</b>	<b>9 717 936</b>	<b>7 629 668</b>	<b>7 881 422</b>
		0	0	0
<b>Comptes de liaisons</b>		0	0	0
	0	0	0	0
<b>TOTAL II</b>	<b>0</b>	<b>0</b>	<b>0</b>	<b>0</b>
<b>Actif circulant</b>				
<b>Stocks et en cours</b>				
Matières premières et autres approvisionnements				
En-cours de production (biens et services)				
Produits intermédiaires et finis				
Marchandises				
Avances et acomptes sur commandes				
<b>Créances</b>				
créances clients et comptes rattachés	2 164 325		2 164 325	320 553
Autres	304 720		304 720	258 469
<b>Valeurs mobilières de placement</b>				
Valeurs mobilières de placement	632 704		632 704	609 235
Instruments de trésorerie				
Disponibilités	26 461 422		26 461 422	34 010 023
Charges constatées d'avance	166 190		166 190	163 234
		0	0	0
<b>TOTAL III</b>	<b>29 729 361</b>		<b>29 729 361</b>	<b>35 361 513</b>
<b>TOTAL GENERAL (I + II + III + IV + V)</b>	<b>47 076 966</b>	<b>9 717 936</b>	<b>37 359 030</b>	<b>43 242 935</b>



# ALC conso Bilan Passif

Bilan Passif des Associations et Fondations-à partir de 2020  
Dossier : CONSALC - CONSO - Périodes de : 01/2024 à 12/2024

PASSIF	Exercice 2024	Exercice 2023
<b>Fonds propres</b>		
Fonds propres sans droit de reprise	1 347 318	1 347 318
Ecart de réévaluation (sans droit de reprise)		
Réserves	7 868 496	7 931 587
Report à nouveau	1 204 924	1 035 603
Résultat Global de l'exercice (excédent ou déficit)	1 522 523	1 250 511
<b>Autres fonds propres</b>		
Fonds propres avec droit de reprise		
Apports		
Legs et donations		
Résultats sous contrôle de tiers financeurs	-331 688	-972 170
Ecart de réévaluation (avec droit de reprise)		
Subventions d'investissement sur biens non renouvelables	419 072	605 541
Provisions réglementées	1 580 195	1 580 195
Droit des propriétaires (commodat)		
<b>TOTAL I</b>	<b>13 610 839</b>	<b>12 778 586</b>
<b>Comptes de liaisons</b>		
	0	0
<b>TOTAL II</b>	<b>0</b>	<b>0</b>
<b>Provisions</b>		
Provisions pour risques	491 354	140 568
Provisions pour charges	2 394 835	2 542 414
<b>TOTAL III</b>	<b>2 886 190</b>	<b>2 682 982</b>
<b>Fonds dédiés</b>		
Sur subventions de fonctionnement	10 290 445	17 306 854
Sur autres ressources	188 330	180 601
<b>TOTAL IV</b>	<b>10 478 775</b>	<b>17 487 455</b>
<b>Dettes</b>		
Emprunts obligataires convertibles		
Autres Emprunts obligataires		
Emprunts et dettes auprès des établissements de crédits (1)	3 811 850	3 306 488
Emprunts et dettes financières divers	66 448	52 048
Avances et acomptes reçus sur commandes en cours	132 534	140 534
Dettes fournisseurs et comptes rattachés	1 110 706	1 193 930
Dettes fiscales et sociales	5 226 111	5 398 090
Dettes sur immobilisations et comptes rattachés		
Autres dettes	30 949	26 812
Instruments de trésorerie		
Produits constatés d'avance	4 627	176 011
<b>TOTAL V</b>	<b>10 383 225</b>	<b>10 293 912</b>
<b>Ecart de conversion Passif (VI)</b>		
<b>TOTAL GENERAL (I + II + III + IV + V)</b>	<b>37 359 030</b>	<b>43 242 935</b>
1. Dont concours bancaires courants et soldes créditeurs de banques	2 437 235	1 587 689



# Bilan Actif-détail

Bilan Actif des Associations et Fondations > à partir de 2020  
Dossier : CONSALC - CONSO - Périodes de : 01/2024 à 12/2024 - détail

ACTIF	Brut 2024	Amortissement 2024	Net 2024	Net 2023
<b>Actifs immobilisés</b>				
<b>Immobilisations incorporelles</b>				
Frais d'établissement	0	0	0	0
Frais de recherches et de développement	0	0	0	0
Concessions, brevets, licences, marques, procédés, logiciels, droits et valeurs	59 910	59 910	0	0
20500000 IMMOBILISAT* INCORPORELLES	59 910	0	59 910	59 910
28050000 AMORT.IMMOB.INCORPORELLE	0	59 910	-59 910	-59 910
Fonds commercial	0	0	0	0
Autres	0	0	0	0
Immobilisations incorporelles en cours	0	0	0	0
Avances et acomptes	0	0	0	0
<b>Immobilisations corporelles</b>				
Terrains	659 408	0	659 408	659 408
21100000 TERRAINS	659 408	0	659 408	659 408
Constructions	9 126 170	5 346 524	3 779 645	4 083 408
21301000 CONSTRUCT* -Gros Oeuvre	2 827 064	0	2 827 064	2 827 064
21302000 CONSTRUCT* - 2nd Oeuvre-	1 956 786	0	1 956 786	1 956 786
21303000 CONSTRUCT* -Agencet,Aménagt	810 914	0	810 914	810 914
21401000 CONSTRUCT* -Gros Oeuvre/s/sol d'autr	891 420	0	891 420	891 420
21402000 CONSTRUCT* - 2nd Oeuvre- s/sol autr	2 329 828	0	2 329 828	2 329 828
21403000 CONSTRUCT* -Agencet,Aménagt- s/sol aut	310 157	0	310 157	310 157
28130100 AMORT.CONSTRUCT* -Gros Oeuvre	0	1 453 707	-1 453 707	-1 356 061
28130200 AMORT.CONSTRUCT* -2nd Oeuvre	0	1 365 646	-1 365 646	-1 281 545
28130300 AMORT.CONSTRUCT* -Agencet,Aménagt	0	709 370	-709 370	-690 406
28140100 AMORT.CONSTR.-Gros Oeuvre-s/sol aut	0	318 139	-318 139	-291 166
28140200 AMORT.CONSTR.-2nd oeuvre-s/sol autr	0	1 190 925	-1 190 925	-1 116 741
28140300 AMORT.CONSTR.-Agencet,aménagt-s/sol	0	308 737	-308 737	-306 843
Installations techniques, matériel et outillage industriel	596 297	475 696	120 601	161 808
21500000 INST.TECHN.OUTILL.MATER.	596 297	0	596 297	603 623
28150000 AMORT.INST.TECH.OUT.MATE	0	475 696	-475 696	-441 815
Autres	5 477 600	3 835 806	1 641 794	1 731 323
21810000 INST.GENER.AGENCT.AMENAG	3 420 778	0	3 420 778	3 153 594
21820000 MATERIEL DE TRANSPORT	462 807	0	462 807	420 271
21830000 MAT.DE BUREAU & INFORM.	436 900	0	436 900	447 077
21830001 MAT.INFO /SYST.ASSOCIATION	267 649	0	267 649	231 104
21840000 MOBILIER	889 467	0	889 467	814 445
28181000 AMORT.INST.GEN.AGENCT.AM	0	2 246 607	-2 246 607	-1 930 831
28182000 AMORT.MAT.DE TRANSPORT	0	288 279	-288 279	-275 957
28183000 AMORT.MAT.DE BUR.& INFO	0	407 871	-407 871	-373 020
28183001 AMORT.MAT.INFO/SYST.ASSOC.	0	222 132	-222 132	-172 285
28184000 AMORT.MOBILIER	0	670 917	-670 917	-583 076
Immobilisations grevées de droit	0	0	0	0
Immobilisations corporelles en cours	70 845	0	70 845	0
23130000 CONSTRUCTIONS EN COURS	70 845	0	70 845	0
Avances et acomptes	0	0	0	0
<b>Immobilisations financières</b>				
Participations	0	0	0	0
Créances rattachées à des participations	0	0	0	0
Autres titres immobilisés	153 365	0	153 365	153 212
27110000 PARTICIPAT* /SOHLAM	153 365	0	153 365	153 212
Prêts	783 246	0	783 246	713 717
27400200 Avce Tréso/Asso.croisée des besoins	1 500	0	1 500	3 000
27400300 Avce Tréso/Asso.Emplois & Services	150 000	0	150 000	150 000
27480000 Prêts Effort construction	615 832	0	615 832	544 803
27480001 Prêts Eff.Constr/1993 à 2002	15 914	0	15 914	15 914
Autres	420 764	0	420 764	378 546
27510000 CAUTIONS VERSEE	420 764	0	420 764	378 546
<b>TOTAL I</b>	<b>17 347 604</b>	<b>9 717 936</b>	<b>7 629 668</b>	<b>7 881 422</b>
		0	0	0
Comptes de liaisons		0	0	0
	0	0	0	0
<b>TOTAL II</b>	<b>0</b>	<b>0</b>	<b>0</b>	<b>0</b>



# Bilan Actif-détail

ACTIF	Brut 2024	Amortissement 2024	Net 2024	Net 2023
Actif circulant		0	0	0
Stocks et en cours				
Matières premières et autres approvisionnements	0	0	0	0
En-cours de production (biens et services)	0	0	0	0
Produits intermédiaires et finis	0	0	0	0
Marchandises	0	0	0	0
Avances et acomptes sur commandes	0	0	0	0
Créances				
créances clients et comptes rattachés	2 164 325	0	2 164 325	320 553
41100000 CLIENTS	123 038	0	123 038	51 306
41140000 SUBVENTION A RECEVOIR	360 000	0	360 000	268 982
41140100 PRIX JOURNEE A RECEVOIR	876 150	0	876 150	0
41161000 DOTATION GLOBALE A RECEVOIR	761 969	0	761 969	0
41800000 PDTS A RECEVOIR / MEM.DEPENSES	2 910	0	2 910	15
41810000 FACTURES à ETABLIR	40 259	0	40 259	250
Autres	304 720	0	304 720	258 469
40910100 Fournisseurs-Avces à acptes s/Cde	0	0	0	2 950
40980000 AVOIR A RECEVOIR	16 973	0	16 973	2 836
42100001 Pécules	89	0	89	0
42520000 PERSONNEL - FRAIS	0	0	0	1 580
42521000 PERSONNEL AVANCE/FRAIS EMBAUCHE	26 400	0	26 400	18 800
42870000 PERSONNEL-Rembourst à recevoir	8 199	0	8 199	0
46710100 CPAM : I.J. > 90 jours	34 464	0	34 464	74 444
46710400 CREDITEURS/DEBITEURS DIVERS	30 589	0	30 589	10 152
46710403 LIAIS* ALC / ES 06	33 445	0	33 445	5 227
46719700 ANYTIME siège 002	0	0	0	2 287
46719800 ANYTIME Siège 003	0	0	0	1 011
46720200 DEB.DIV.PROMOFAF	15 852	0	15 852	4 984
46722023 CIFA 2023	0	0	0	10 514
46722024 CIFA 2024	9 945	0	9 945	0
46732023 SUPERVISION 2023	0	0	0	7 090
46732024 SUPERVISION 2024	11 670	0	11 670	0
46740000 PLACT C.E.T.- ENGAGT SIEGE/ETS	5 767	0	5 767	0
46870000 AUTRES PRODUITS A RECEVOIR	111 326	0	111 326	116 594
Valeurs mobilières de placement				
Valeurs mobilières de placement	632 704	0	632 704	609 235
50710800 STE GENERALE- CAT Tréso plus	632 704	0	632 704	609 235
Instruments de trésorerie	0	0	0	0
Disponibilités	26 461 422	0	26 461 422	34 010 023
51200000 HSBC-Ctre Maternel	362 683	0	362 683	1 273 170
51200003 BNP-Siège MC	20 590	0	20 590	6 319
51200100 HSBC -Siège	0	0	0	2 191 092
51200110 STE GENERALE- Siège	15 856	0	15 856	16 704
51203100 CREDIT MUTUEL-Association (buffa)	50 994	0	50 994	56 641
51203200 CREDIT MUTUEL-Dons à Mécénats	72 591	0	72 591	52 447
51203300 CREDIT MUTUEL-ALC CHPJJ	750 186	0	750 186	880 258
51203400 CREDIT MUTUEL-ALC Ateliers Insertio	113 342	0	113 342	103 249
51203500 CREDIT MUTUEL-ALC PAMI	2 585 612	0	2 585 612	65 299
51203600 CREDIT MUTUEL-ALC PUIP	1 944 510	0	1 944 510	83 141
51203700 CREDIT MUTUEL-ALC PAEF	684 118	0	684 118	394 667
51203800 CREDIT MUTUEL-ALC PHIJ	2 546 256	0	2 546 256	66 173
51203900 CREDIT MUTUEL-ALC PPEP	631 312	0	631 312	28 315
51204000 HSBC -Chorus 06	4 407 740	0	4 407 740	13 680 081
51204200 CREDIT MUTUEL-ALC PPHI	1 661 859	0	1 661 859	56 598
51204300 CREDIT MUTUEL-ALC MNA	968 389	0	968 389	1 071 088
51205001 CREDIT MUTUEL-Siège	583 647	0	583 647	31 791
51205002 CREDIT MUTUEL PPE	580 157	0	580 157	619 603
51206100 ANYTIME--ALC PAMI -FIGUIER	14 734	0	14 734	26 920
51206200 ANYTIME--ALC PHIJ-LAMANDIER	31 030	0	31 030	26 226
51206300 ANYTIME--ALC PHIJ-CEDRE BLEU	28 182	0	28 182	29 934
51206400 ANYTIME--ALC Siège	15 426	0	15 426	16 934
51206500 ANYTIME--ALC PPEP	8 123	0	8 123	17 050
51206600 ANYTIME--ALC PAEF	25 000	0	25 000	0
51250000 HSBC-SPRS	413 753	0	413 753	1 998 369
51270000 HSBC-Les Foyers	395 987	0	395 987	938 735
51285000 HSBC - ReSo	296 140	0	296 140	1 652 843
51290000 HSBC-L'Olivier	435 642	0	435 642	3 194 099
51700000 CE CAISSE D'EPARGNE- LIVRET A	126 173	0	126 173	122 498
51700002 CAISSE EP.- LIVRET ASSOCIATIS/CET	1 389 346	0	1 389 346	1 183 211
51700003 HSBC - LIVRET ASSOCIATION	0	0	0	16 249
51700004 STE GENERALE - LIVRET ASSOCIATION	437 913	0	437 913	422 919
51700005 CREDIT MUTUEL-LIVRET BLEU	83 817	0	83 817	81 376
51700007 CREDIT MUT- LIVRET ASSOCIAT* (Buffa)	4 721 257	0	4 721 257	3 527 169
53000000 CAISSE	59 058	0	59 058	78 856
Charges constatées d'avance	166 190	0	166 190	163 234
48600000 CHARGES CONSTAT.D'AVANCE	166 190	0	166 190	163 234
TOTAL III	29 729 361		29 729 361	35 361 513
TOTAL GENERAL (I + II + III + IV + V)	47 076 966	9 717 936	37 359 030	43 242 935




# Bilan Passif détail

Bilan Passif des Associations et Fondations-à partir de 2020

Dossier : CONSALC - CONSO - Périodes de : 01/2024 à 12/2024


PASSIF	Exercice 2024	Exercice 2023
<b>Fonds propres</b>		
Fonds propres sans droit de reprise	1 347 318	1 347 318
10200000 FONDS PROPRES	1 258 255	1 258 255
10241000 DONS & LEGS	89 063	89 063
Ecart de réévaluation (sans droit de reprise)	0	0
Réserves	7 868 496	7 931 587
10685010 RESERVE COMPENSATION	3 090 384	3 153 475
10685020 RESERVE DE TRESORERIE	405 716	405 716
10685200 EXCEDENT AFFECTE s/INVES	3 939 122	3 939 122
10688010 Réserves Diverses	433 274	433 274
Report à nouveau	1 204 924	1 035 603
11000000 Report à Nouveau-Hors Gest° Controlée	1 737 203	1 582 975
11900000 R.A.N. -DEFICIT	-532 280	-547 372
Résultat Global de l'exercice (excédent ou déficit)	1 522 523	1 250 511
<b>Autres fonds propres</b>		
Fonds propres avec droit de reprise		
Apports	0	0
Legs et donations	0	0
Résultats sous contrôle de tiers financeurs	-331 688	-972 170
11500000 Report à Nouveau-Gest° Controlée	2 622 265	2 016 472
11590000 Report à Nouv.-Gest° Controlée(Déficit	-164 291	-291 652
11592000 Charges différées / financeurs	-2 789 662	-2 696 990
Ecart de réévaluation (avec droit de reprise)	0	0
Subventions d'investissement sur biens non renouvelables	419 072	605 541
13110000 SUBVENTION D'INVESTISSEMENT	1 279 262	1 279 262
13900000 SUBV.D'INV.VIREES/RESULTAT	-860 190	-673 721
Provisions réglementées	1 580 195	1 580 195
14860000 DIFF/REALIS.ELEM.ACTIF	1 580 195	1 580 195
Droit des propriétaires (commodat)	0	0
<b>TOTAL I</b>	<b>13 610 839</b>	<b>12 778 586</b>
<b>Comptes de liaisons</b>		
	0	0
<b>TOTAL II</b>	<b>0</b>	<b>0</b>

<b>Provisions</b>		
Provisions pour risques	491 354	140 568
15180000 AUTRE PROV RISQUE & CH.	491 354	140 568
Provisions pour charges	2 394 835	2 542 414
15300000 PROV.PRIM.DEPART RETRAIT	1 475 114	1 449 363
15720000 PROVIS° /RISQ NON PEREN.	655 727	829 057
15750000 PROV.POUR TRAVAUX	263 994	263 994
<b>TOTAL III</b>	<b>2 886 190</b>	<b>2 682 982</b>
<b>Fonds dédiés</b>		
Sur subventions de fonctionnement	10 290 445	17 306 854
19400000 FONDS DEDIES S/SUBV.D'EXPLOITATION	10 290 445	17 306 854
Sur autres ressources	188 330	180 601
19210000 FONDS DEDIES S/INVESTISSEMENTS	111 784	129 422
19610000 FONDS DEDIES S/GENEROSITE du PUBLIC	76 547	51 179
<b>TOTAL IV</b>	<b>10 478 775</b>	<b>17 487 985</b>



# Bilan Passif détail

PASSIF	Exercice 2024	Exercice 2023
<b>Dettes</b>		
Emprunts obligataires convertibles	0	0
Autres Emprunts obligataires	0	0
Emprunts et dettes auprès des établissements de crédits (1)	3 811 850	3 306 488
16410003 Emprunt bureau 2 rue Docteur Roux	412 198	479 776
16413000 Emprunt CDC Extension (rte turin)	195 136	236 727
16415000 Emprunt BNP - 1 750 K€	141 355	277 220
16418000 Emprunt CDC 42 RAYNAUD	625 925	725 075
51200100 HSBC -Siège	814 483	0
51210000 HSBC-Association	858 204	824 018
51287000 HSBC CHPJJ	764 548	763 671
Emprunts et dettes financières divers	66 448	52 048
16500000 DEPOTS & CAUTIONNE.RECU	64 174	49 310
16880000 INTERETS COURUS	2 275	2 737
Avances et acomptes reçus sur commandes en cours	132 534	140 534
41916000 AVANCES RECUES/SUBVENTØ	132 534	140 534
Dettes fournisseurs et comptes rattachés	1 110 706	1 193 930
40100000 FOURNISSEURS	696 740	623 304
40170000 FOURNISS.-RETENUE GARANT	0	11 243
40810000 FOURNIS.FACT.N.PARVENUES	413 966	559 383
Dettes fiscales et sociales	5 226 111	5 398 090
42100000 PERS.REMUNERATIONS DUES	76 754	61 318
42200000 COMITE D'ENTREPRISE	14 001	13 865
42500001 PERSONNEL/CHQ NON DEBITES	11 918	10 951
42520000 PERSONNEL - FRAIS	228	0
42700000 PERSONNEL OPPOSITION	399	814
42820000 DETTES PROV./C.PAYES	1 367 888	1 576 129
42820100 PROVIS* /C.P.-C.E.T.	883 905	889 417
42860000 PERSONNEL-CH.A PAYER	212 435	13 592
43100000 URSSAF	614 689	635 024
43731000 CAISSE RETRAITE MEDERIC	163 798	174 438
43732000 CAISSE PREVOYANCE CHORUM NC&C	34 193	65 702
43733000 MUTUELLE	25 106	46 664
43782000 FORMATION CONTINUE	227 645	211 852
43820000 PROVIS* /CH.SOC.& FISC/CP	745 529	866 776
43820100 PROVIS* /Ch.C.P.-CET	494 990	498 079
43860000 ORGAN.SOCI.CHARG.A PAYER	149 944	119 039
44210000 I.R. - Prélèvement à la source	33 769	42 454
44400000 Etat - Impôt dû	32 842	20 494
44710000 TAXES S/SALAIRES	127 158	141 289
44860000 ETAT CHARGES A PAYER	8 919	10 195
Dettes sur immobilisations et comptes rattachés	0	0
Autres dettes	30 949	26 812
46710000 CPAM : I.J. < 90 JOURS	27 458	24 652
46860000 AUTR.CHARG.A PAYER	3 491	2 160
Instruments de trésorerie	0	0
Produits constatés d'avance	4 627	176 011
48700000 PRODUITS CONSTATES D'AV;	4 627	176 011
<b>TOTAL V</b>	<b>10 383 225</b>	<b>10 293 912</b>
Ecart de conversion Passif (VI)	0	0
<b>TOTAL GENERAL (I + II + III + IV + V)</b>	<b>37 359 030</b>	<b>43 242 935</b>
1. Dont concours bancaires courants et soldes créditeurs de banques	2 437 235	1 587 689



# ALC Compte de résultat

Compte de résultat M22 ALC>Nvx: 2020

Dossier : CONSALC - CONSO - Périodes de : 01/2024 à 12/2024

Libellé	Exercice 2024	Exercice 2023
<b>CHARGES</b>		

## CHARGES D'EXPLOITATION

Achats de marchandises		
Variation de stock		
Achats de matières premières et fournitures		
Variation de stock		
Achats d'autres approvisionnements		
Variation de stock		
Achats non stockés de matières et fournitures	2 092 681	1 828 454
Services extérieurs et autres	17 737 342	18 355 664
Impôts, taxes et versements assimilés :		
- sur rémunérations	1 960 075	1 873 586
- autres	217 344	181 713
Charges de personnel :		
- salaires et traitements	16 107 053	15 322 238
- charges sociales	6 025 347	5 876 440
Dotations aux amortissements et provisions :		
Dotations aux amortissements :		
- des immobilisations	987 437	994 542
- des charges d'exploitation à répartir		
Dotations aux provisions :		
- sur actif circulant		
- pour risques et charges d'exploitation	720 879	565 067
Reports en fonds dédiés :	5 889 318	7 269 103
Autres charges	3 303 430	3 072 606

<b>TOTAL I</b>	<b>55 040 906</b>	<b>55 339 412</b>
----------------	-------------------	-------------------

## CHARGES FINANCIERES

Dotations aux amortissements et aux provisions		
Intérêts et charges assimilées	47 212	55 197
Différences négatives de change		
Charges nettes sur cessions de valeurs mobilières de placement		

<b>TOTAL II</b>	<b>47 212</b>	<b>55 197</b>
-----------------	---------------	---------------

## CHARGES EXCEPTIONNELLES

Sur opérations de gestion		
Exercice courant	32 905	51 737
Exercices antérieurs		
Sur opérations en capital		
Dotations aux amortissements et aux provisions :	15 006	5 825
- dotations aux provisions réglementées : réserve de trésorerie		
- dotations aux provisions réglementées : réserves des plus-values nettes d'actif		
- dotations aux provisions réglementées : Pour renouvellement des immob.		
Impôts sur les sociétés	32 842	20 494

<b>TOTAL III</b>	<b>80 752</b>	<b>78 056</b>
------------------	---------------	---------------

<b>TOTAL DES CHARGES</b>	<b>55 168 870</b>	<b>55 472 665</b>
REPRISE DU RESULTAT ANTERIEUR	58 766	59 625
RESULTAT CREDITEUR = Excédent	1 522 523	1 250 511

<b>TOTAL GENERAL ( I + II + III )</b>	<b>56 750 158</b>	<b>56 782 802</b>
---------------------------------------	-------------------	-------------------



# ALC Compte de résultat

Libellé	Exercice 2024	Exercice 2023
<b>PRODUITS</b>		
<b>PRODUITS D'EXPLOITATION</b>		
Ventes de marchandises		
Production vendue :		
- prestations de services	230 354	217 987
- divers	525 436	494 809
Production stockée ou déstockage de production		
Production immobilisée		
Dotations et produits de tarification	29 464 096	26 717 168
Subventions d'exploitations et participations	8 994 195	23 953 152
Reprises sur amortissements et provisions	549 294	346 588
Utilisation de Fonds reportés ou dédiés	12 806 435	1 032 409
Transferts de charges	36 038	32 711
Autres produits	3 230 710	2 981 655
<b>TOTAL I</b>	<b>55 836 558</b>	<b>55 776 479</b>
<b>PRODUITS FINANCIERS</b>		
De participations et des immobilisations financières		
Revenus des valeurs mobilières de placement, escomptes obtenus et autres produits financiers	140 593	88 936
Reprises sur provisions		
Transferts de charges		
Différences positives de change		
Produits nets sur cessions de valeurs mobilières de placement		
<b>TOTAL II</b>	<b>140 593</b>	<b>88 936</b>
<b>PRODUITS EXCEPTIONNELS</b>		
Sur opérations de gestion	48 860	132 941
- exercices antérieurs		
Sur opérations en capital	190 868	185 412
Reprises sur provisions :		
- reprises sur provisions réglementées : réserve de trésorerie		
- reprises sur provisions réglementées : réserves des plus-values nettes d'actif		
- reprises sur autres provisions		
Transferts de charges		
<b>TOTAL III</b>	<b>239 728</b>	<b>318 353</b>
<b>TOTAL DES PRODUITS</b>	<b>56 216 878</b>	<b>56 183 768</b>
REPRISE DU RESULTAT ANTERIEUR	533 280	599 034
RESULTAT DEBITEUR = Déficit		
<b>TOTAL GENERAL ( I + II + III )</b>	<b>56 750 158</b>	<b>56 782 802</b>
<b>CONTRIBUTIONS VOLONTAIRES EN NATURE</b>		
Dons en nature	222 829	118 579
Prestations en nature		
Bénévolat	10 732	23 980
<b>Total</b>	<b>233 561</b>	<b>142 559</b>
Charges des contributions volontaires en nature		
Mise à dispo.de biens & services	222 829	118 579
Personnel bénévole	10 732	23 980
<b>Total</b>	<b>233 561</b>	<b>142 559</b>





# ALC Compte de résultat détail

Compte de résultat M22 ALC>Nvx: 2020

Dossier : CONSALC - CONSO - Périodes de : 01/2024 à 12/2024

Libellé	Exercice 2024	Exercice 2023
<b>CHARGES</b>		
<b>CHARGES D'EXPLOITATION</b>		
Achats de marchandises	0	0
Variation de stock	0	0
Achats de matières premières et fournitures	0	0
Variation de stock	0	0
Achats d'autres approvisionnements	0	0
Variation de stock	0	0
Achats non stockés de matières et fournitures	2 092 681	1 828 454
60611000 EAUX	73 684	66 590
60612000 ENERGIE ELECTRICITE-GAZ	937 909	691 068
60621000 PRODOTS PHARMACEUTIQUE	10 614	10 421
60623000 ALIMENTATION	264 705	247 998
60625100 PT MATERIEL HOTELIER	226 212	241 723
60625200 HABILLEMENT	9 887	12 267
60625300 LINGE	57 943	58 987
60625400 PRODUITS D'ENTRETIEN	56 563	43 708
60625600 HYGIENE CORPORELLE	12 578	13 563
60626000 CARBURANT	126 609	111 235
60630000 PT MATERIEL OUTILLAGE	169 901	216 451
60641000 FOURNITURES BUREAU	68 779	61 916
60642000 FOURNITURES INFORMAT.	7 728	4 474
60660000 EMBALLAGES	0	693
60670000 FOURNITURES SCOLAIRES	7 780	7 505
60673000 FOURNITURES EDUCATIVES	14 491	12 880
60680000 AUTRE MATERIEL & FOURNI.	44 855	19 329
60681000 VETEMENTS DE TRAVAIL	2 443	7 645
Services extérieurs et autres	17 737 342	18 355 664
61100000 SOUS TRAITANCE	123 976	383 788
61122000 ACTIVITES EDUCATIVES & SORTIES	166 068	181 036
61125000 FRAIS DE SCOLARITE	107	17 671
61320000 Locations s/ hébergements	5 248 641	5 885 593
61320130 Hébergement PAU Dt commun	3 380 083	5 401 679
61320155 Hébergements DPAR	328 500	328 500
61320180 Hébergement Hôtel/Mise à l'abri	1 207 947	0
61320200 Loyers & Charges/Baux Glissants	33 889	32 371
61321000 Loyers s/Hors héberg (bureaux...)	909 545	800 570
61352000 LOCATION EQUIPEMENT	331 354	343 449
61352500 LOCATION s/SYSTEME INFORM.ASSO.	263 115	222 907
61353000 LOCATION VEHICULES LONGUE DUREE	236 402	145 060
61400000 Charges locatives s/hébergements	641 675	596 709
61410000 CHARGES LOCATI.BUREAUX	135 668	118 199
61521000 ENT.REPAR.JARDINS	19 684	14 297
61522000 ENT.REP.BATIMENTS	328 613	266 253
61552000 ENT.REP.MATER.TRANSPORT	61 875	90 195
61552100 FRAIS RESTITUTION VEHICULES LOCATIO	11 302	0
61553000 ENT.REP.MATER.BUREAU	946	831
61558000 ENT.REP.AUTRE MATERIEL	12 158	8 267
61558100 ENTR.REP.MAT.et OUTIL. MEUBLE	0	1 320
61560000 MAINTENANCE	210 405	203 235
61565000 MAINTENANCE S/SYST.INFO	116 326	112 159
61610000 ASS.MULTIRISQUES	173 739	159 078
61630000 ASS.MATER.TRANSPORT	94 193	75 340
61810000 CONCOURS DIVERS	95 140	88 302
61820000 DOCUMENTATION GENERALE	10 719	11 741
61840000 F.RECRUTEMENT PERSONNEL	52 070	41 037
61880000 AUTRES FRAIS DIVERS	131	22 915



# ALC Compte de résultat détail

Libellé	Exercice 2024	Exercice 2023
62110000 PERSONNEL INTERIMAIRE	1 015 759	602 026
62120000 SURVEILLANCE EXTERIEURE	381 703	386 780
62230000 HONORAIRES MEDICAUX	4 659	14 203
62260000 HONORAIRES	600 658	393 344
62265000 HONORAIRES SUPERVISION	988	3 044
62265500 HONORAIRES s/ SYSTEME INFORM.ASSO	52 113	42 207
62300000 INFOS,PUBLICATION,RELATION PUBLIQUE	17 517	26 624
62370000 PUBLICATION	0	8
62420000 TRANSPORT D'USAGERS	282 028	356 274
62510000 VOYAGES & DEPLACEMENT	144 609	120 198
62550000 FRAIS S/DEMENAGT	16 109	11 339
62560000 MISSIONS	32 631	31 443
62570000 RECEPTIONS	81 324	81 958
62610000 LIAISONS INFORMATIQUES	19 035	28 783
62615000 LIAISONS INFO S/SYSTEME ASSOC.	220 236	203 801
62630000 AFFRANCHISSEMENTS	26 076	27 240
62650000 TELEPHONE	122 991	119 259
62680000 AUTRE FRAIS POSTAUX	201	199
62780000 FRAIS BANCAIRES	37 981	30 361
62810000 BLANCHIS.A L'EXTERIEUR	14 851	12 321
62820000 REPAS A L'EXTERIEUR	6 969	5 146
62822000 CANTINES	2 168	1 960
62830000 NETTOYAGE EXTER.	374 093	280 463
62880000 AUTRES PRESTATIONS DIVERSES	88 369	24 181
<b>Impôts, taxes et versements assimilés :</b>		
- sur rémunérations	1 960 075	1 873 586
63110000 TAXES SUR SALAIRES	1 492 705	1 437 298
63330000 FORM.PROF.CONTINUE	467 370	436 287
- autres	217 344	181 713
63512000 TAXES FONCIERES	150 744	115 574
63513000 IMPOTS LOCAUX (AUTRES)	65 836	57 040
63700000 AUTRES IMPOTS & TAXES	764	9 100
<b>Charges de personnel :</b>		
- salaires et traitements	16 107 053	15 322 238
64110000 PERSONNEL C.D.I.	14 535 908	13 455 489
64114100 PECULES AAVA	33 931	23 531
64116000 INDEMN.NON SOUMISES A COTISAT°	115 789	427 205
64116100 IND..SOUmise F.Social/TaxeSal & Csg	193 585	0
64116200 Gratif.Stage/Service civique-Exo	19 084	28 568
64120000 PROVIS°/C.PAYES	-210 621	9 247
64120100 PROVIS°/C.P.-CET	-9 209	132 053
64138100 Part.Empl./Trajet transp.communs	42 147	26 825
64140100 Indemnités Paniers/repas non soumis	47 801	46 488
64140500 Indemnités Télétravail non soumises	3 055	3 177
64151000 PERSONNEL CDD	1 040 596	1 147 954
64158000 SALAIRES APPRENTI(E)	177 739	247 813
64160000 SALAIRES AVANTAGES EN NATURE Di	30 071	2 828
64170000 SALAIRES AVANTAGES EN NATURE Cr	-30 071	-2 828
64850000 SALAIRES+CHARGES/PERSO MIS A DISPO	1 250	-25 714
64870000 FORMATION PROFES.(HORS PAUF)	68 523	65 190
64880000 AUTRE CHARG.DIVERS.PERSO	47 474	-265 587
- charges sociales	6 025 347	5 876 440
64511000 COTISATIONS URSSAF	3 584 159	3 397 906
64513100 COTISATIONS MEDERIC RETRAITE	1 143 565	1 068 852
64513200 COTISATIONS prevoyance	216 305	202 196
64513300 Mutuelle Santé	296 587	277 784
64514000 COTISAT° ASSEDIC/PÔLE EMPLOI	679 559	637 768
64520000 PROVIS°/CH.SOC.& FISC/CP	-122 583	642
64520100 PROVIS°/Ch.C.P.-CET	-5 159	73 953
64580000 Cotisations aux autres orga.sociaux	15 753	17 463
64591000 Participation CSE s/Mutuelle	-69 023	-68 263
64720000 OEUVRES SOCIALES CE	228 873	215 346
64750000 MEDECINE DU TRAVAIL	57 312	52 793



# ALC Compte de résultat détail

Libellé	Exercice 2024	Exercice 2023
<b>Dotations aux amortissements et provisions :</b>		
<b>Dotations aux amortissements :</b>		
- des immobilisations	987 437	994 542
68112000 DOTATIONS AUX AMORTISSEMENTS	937 590	940 394
68112002 DOT.AMORT/IMMO SYST/INFO ASSOC.	49 847	54 148
- des charges d'exploitation à répartir	0	0
<b>Dotations aux provisions :</b>		
- sur actif circulant	0	0
- pour risques et charges d'exploitation	720 879	565 067
68150000 DOTAT.PROV.RISQ.CHAR.EXP	720 879	565 067
<b>Reports en fonds dédiés :</b>	5 889 318	7 269 103
68940000 REPORT EN FDS DEDIES / SUBV.EXPL.	5 863 951	7 244 973
68960000 REP. EN FDS DED/GENEROSITE duPUBLIC	25 368	24 130
<b>Autres charges</b>	3 303 430	3 072 606
65400000 PERTE/CREANCE IRRECOUVRA	634	465
65560000 FRAIS DE SIEGE/GESTION	2 131 888	2 008 162
65710000 AIDES FINANCIERES OCTROYES	6 210	13 605
65730010 S.I.F./Pitchounets	36 000	36 000
65860000 FONDS DE SOLIDARITE	1 123 615	1 006 623
65863000 FDS SOLIDAR. EXCEPTIONNELS	923	3 863
65864000 CADEAUX NOEL	1 737	0
65880000 AUTRES CHARGES DIVERSES DE GESTION	2 423	3 887

<b>TOTAL I</b>	<b>55 040 906</b>	<b>55 339 412</b>
----------------	-------------------	-------------------

## CHARGES FINANCIERES

Dotations aux amortissements et aux provisions	0	0
Intérêts et charges assimilées	47 212	55 197
66110000 INTERETS EMPRUNTS	47 212	55 197
Différences négatives de change	0	0
Charges nettes sur cessions de valeurs mobilières de placement	0	0

<b>TOTAL II</b>	<b>47 212</b>	<b>55 197</b>
-----------------	---------------	---------------

## CHARGES EXCEPTIONNELLES

<b>Sur opérations de gestion</b>		
<b>Exercice courant</b>	32 905	51 737
67000000 CHARGES EXCEPTIONNELLES	23 473	40 399
67130000 DONS	30	65
67180000 AUTRES CH.EXCEPT./OP.GEST°	9 401	11 273
<b>Exercices antérieurs</b>		
<b>Sur opérations en capital</b>	0	0
<b>Dotations aux amortissements et aux provisions :</b>	15 006	5 825
68710000 DOTATION S/AMORT EXCEPT.	15 006	5 825
- dotations aux provisions réglementées : réserve de trésorerie	0	0
- dotations aux provisions réglementées : réserves des plus-values n	0	0
- dotations aux provisions réglementées : Pour renouvellement des	0	0
<b>Impôts sur les sociétés</b>	32 842	20 494
69511000 I.S./personnes morales non lucrativ	32 842	20 494

<b>TOTAL III</b>	<b>80 752</b>	<b>78 056</b>
------------------	---------------	---------------

<b>TOTAL DES CHARGES</b>	<b>55 168 870</b>	<b>55 472 665</b>
<b>REPRISE DU RESULTAT ANTERIEUR</b>	<b>58 766</b>	<b>59 625</b>
12900000 Résultat de l'exercice (Déficit)	58 766	59 625
<b>RESULTAT CRÉDITEUR = Excédent</b>	<b>1 522 523</b>	<b>1 250 511</b>

<b>TOTAL GENERAL ( I + II + III )</b>	<b>56 750 158</b>	<b>56 782 802</b>
---------------------------------------	-------------------	-------------------



# ALC Compte de résultat détail

Libellé	Exercice 2024	Exercice 2023
<b>PRODUITS</b>		
<b>PRODUITS D'EXPLOITATION</b>		
Ventes de marchandises	0	0
Production vendue :		
- prestations de services	230 354	217 987
70610100 Participat° Familiale s/- 4ans	16 694	17 189
70620000 PRESTATION C.A.F./Halte Garderie	213 659	200 798
- divers	525 436	494 809
70830000 PRESTATIONS	57 936	90 931
70830200 PRESTATIONS FRIPERIE	50 919	59 846
70831300 PRESTATIONS CAVASI-AAVA	19 100	21 125
70840001 SPIP refacturations	39 930	57 580
70840003 AIR/ E.S.R.	25 480	0
70840004 AIR/ Ctrle Judiciaire	74 000	0
70880000 PROD.DES ACTIVITES ANNEX	16 990	22 290
70880500 LOYERS ET INDEMN.D'OCCUPAT°	241 080	243 037
Production stockée ou déstockage de production	0	0
Production immobilisée	0	0
Dotations et produits de tarification	29 464 096	26 717 168
70610000 PROD.TARIFICATIONS-Dotat° Mensuelles	19 237 589	16 924 785
70610001 PROD.TARIFICATIONS-HORS DEP	51 291	125 700
70616000 DOTATION GLOBALE	10 175 216	9 666 683
Subventions d'exploitations et participations	8 994 195	23 953 152
74100000 SUBVENTION EXPLOITATION	64 871	189 875
74100049 SUBVENTIONS CAF	0	3 560
74100102 SUBV.Dispositif Héberg/Refug.Ukr.	1 158 810	3 098 567
74100103 SUBVENT.1erHUB/Refug.Ukr.+BUS	129 746	330 000
74100104 SUBVENT.HUB ALC/Refug.Ukr	1 017 249	1 576 878
74100400 SUBVENTION-N°115	23 000	561 637
74100800 SUBVENTION PLATEFORME	0	45 333
74100900 SUBVENT.PLACES DE STABILISATION	61 500	63 500
74101300 SUBVENTION AAVA	0	10 000
74101800 SUBVENTION ARS	0	25 000
74102700 SUBVENTION PREVENTION	773 980	806 277
74102900 SUBVENTION BATAILLONS PREVENTION	165 000	161 000
74103000 SUBVENTION ARS-CPO	399 500	231 000
74103029 SUBVENTION PITCHOUNETS	75 736	81 736
74103030 SUBVENTION CHME	437 718	437 718
74103040 SUBVENTION HUDA	2 196 395	2 895 152
74103041 SUBVENTION API MIL	0	137 180
74103042 SUBVENTION A.I.R.	650 000	30 000
74103049 SUBVENTION Mesures ASLL	275 000	250 000
74103500 SUBVENTION ARS-PSY	60 000	60 000
74104000 SUBVENTION ESPACE SANTE	0	168 500
74104209 SUBVENTION-MOBILISATION	200 000	0
74104500 SUBVENTION Renfort éval.PAU	0	1 217 791
74105500 SUBVENTION HU Sortants prison	38 325	6 524
74106000 SUBVENTION AVDL/FNAVDL	142 300	102 318
74107000 SUBVENTION HUI	29 000	34 000
74108000 SUBVENTION ACCUEIL DE JOUR	65 000	11 487
74108400 SUBVENT° Médiat° Cult.>I.P.S.	48 420	61 241
74111000 SUBVENT°ACCUEIL SECURISANT	234 000	234 000
74111100 SUBVENTION INSIDE	100 000	0
74120000 SUBV.PLACES ACCUEIL URG.	0	9 866 342
74124000 SUBV. FVV-HU-Mclo	0	440 753
74126000 SUBV. DHAIRCS-ROUManophones	47 175	215 858
74128000 SUBV. DPAR	565 470	563 925
74130000 SUBV.INTERNE FONCTIONNEM	36 000	36 000



# ALC Compte de résultat détail

Libellé	Exercice 2024	Exercice 2023
Reprises sur amortissements et provisions	549 294	346 588
78150000 REPRIS/PROV.RISQ.CHARG.E	549 294	346 588
Utilisation de Fonds reportés ou dédiés	12 806 435	1 032 409
78910000 UTILISATION DE FONDS REPORTEES	17 638	18 651
78940000 UTILISAT° DE FDS DEDIES/SUBV.D'EXPL	12 788 797	1 000 153
78960000 UTIL.FDS DED./GENEROSITE du PUBLIC	0	13 605
Transferts de charges	36 038	32 711
79100000 TRANSFERT DE CHARGES	36 038	32 711
Autres produits	3 230 710	2 981 655
75411000 Dons manuels	28 457	25 671
75412000 Abandons de frais par les bénévoles	0	89
75560000 FRAIS SIEGE/GESTION	2 131 888	2 008 162
75610000 Cotisations sans contrepartie	1 251	876
75811000 PARTICIPATIONS DIVERSES	9 024	3 726
75812000 PARTIC. FRAIS DE FONCTIONMT (loyer)	497 344	509 718
75812010 PARTICIP.LOYER A.L.	330 910	300 316
75812100 PARTICIPAT°& A.L./Baux Glissants	21 232	28 806
75820200 PARTICIPATION A.L.T	32 335	29 533
75831000 REMBT SALAIRE	139 738	45 670
75838130 REMB. ASSEDIC SEJ	2 500	5 000
75838500 REDEVANCE VEHICULES	7 764	1 042
75880000 AUTRES PROD.GEST.COURANTE	2 314	4 045
75884000 REMB.FRAIS MISSIONS	0	316
75886563 REMBT AIDE FINANCIERE	16 567	15 314
75886588 REMBT AUTRES CH DIVERS	9 386	3 370

TOTAL I	55 836 558	55 776 479
---------	------------	------------



# ALC Compte de résultat détail

Libellé	Exercice 2024	Exercice 2023
<b>PRODUITS FINANCIERS</b>		
De participations et des immobilisations financières	0	0
Revenus des valeurs mobilières de placement, escomptes obtenus et au	140 593	88 936
76401000 PRODUITS FINANCIERS S/PLACT CET	1 851	1 723
76800000 AUTRES PRODUITS FINANCIER	138 668	87 141
76810000 VARIAT°/INTERETS COURUS	73	72
Reprises sur provisions	0	0
Transferts de charges	0	0
Différences positives de change	0	0
Produits nets sur cessions de valeurs mobilières de placement	0	0
<b>TOTAL II</b>	<b>140 593</b>	<b>88 936</b>
<b>PRODUITS EXCEPTIONNELS</b>		
Sur opérations de gestion	48 860	132 941
77000000 PRODUITS EXCEPTIONNELS	40 750	123 316
77180000 AUTRES PROD.EXCEPT./OP.GEST°	8 110	9 625
- exercices antérieurs		
Sur opérations en capital	190 868	185 412
77500000 PRODUIT CESSIION ELEM.ACT	4 400	4 000
77700000 Q.P.de Subv.d'Invest.virée/Résultat	186 468	181 412
Reprises sur provisions :		
- reprises sur provisions réglementées : réserve de trésorerie	0	0
- reprises sur provisions réglementées : réserves des plus-values net	0	0
- reprises sur autres provisions	0	0
Transferts de charges	0	0
<b>TOTAL III</b>	<b>239 728</b>	<b>318 353</b>
<b>TOTAL DES PRODUITS</b>	<b>56 216 878</b>	<b>56 183 768</b>
<b>REPRISE DU RESULTAT ANTERIEUR</b>	<b>533 280</b>	<b>599 034</b>
12000000 Résultat de l'exercice (Excédent)	533 280	599 034
<b>RESULTAT DEBITEUR = Déficit</b>		
<b>TOTAL GENERAL (I + II + III)</b>	<b>56 750 158</b>	<b>56 782 802</b>



# ANNEXE

Annexe au bilan avant répartition de l'exercice, dont le total est de 37 359 030 euros et au compte de résultat de l'exercice présenté sous forme de liste, dont les produits d'exploitation sont de 55 836 558 euros et dégageant un excédent de 1 522 523 euros.

L'exercice a une durée de 12 mois, du 01/01/2024 au 31/12/2024.

Les notes et les tableaux présentés ci-après, font partie intégrante des comptes annuels.



# PRESENTATION GENERALE DE L'ASSOCIATION

## Présentation de l'association :

L'association ALC, « Agir pour le Lien social et la Citoyenneté » a été fondée en 1911 sous le titre « Œuvre de Patronage des Enfants abandonnés ou Traduits en justice de d'Assistance aux Détenus et Libérés des Alpes Maritimes ». Elle s'est appelée en 1958 Accueil Loisir Culture, puis en 1993 « Accompagnement lieux d'accueil Carrefour éducatif et social ».

## Objet social

Elle a pour but de prendre toute initiative pour la défense des droits fondamentaux et l'insertion des personnes en difficulté, notamment enfants, personnes isolées, familles, étrangers et victimes de violence ou de la traite des êtres humains.

## Nature et périmètre des activités


Les missions d'ALC recouvrent : L'hébergement d'urgence des plus démunis, la protection de l'enfance, le soutien aux enfants en dangers dans ses maisons d'accueil ou au sein de leur famille. Elle assure également la protection des femmes victimes de violence et de la traite des êtres humains.

ALC soutient l'insertion des personnes en difficulté par l'assistance dans la recherche d'un logement durable, l'accès à la formation, le retour à l'emploi et la santé.

## Moyens mis en œuvre :

L'association pour exercer ses différentes missions emploie actuellement 42 Cadres(hiérarchiques) et 436 non-cadres soit un effectif de 478 équivalents temps plein.

Ses principaux financements viennent de l'Etat, du Département des Alpes-Maritimes, et des autres collectivités territoriales du Département.





## Faits caractéristiques de l'exercice & événements postérieurs à la clôture

Les informations fournies portent sur les principaux impacts, jugés pertinents, des événements qui sont enregistrés dans les comptes. Il a été fait une distinction entre les effets ponctuels et les effets structurels. Ces effets sont détaillés en tenant compte des interactions et incidences des événements sur les agrégats usuels en appréciant les impacts bruts et nets. Les mesures de soutien dont l'association a pu bénéficier sont également évaluées.

Il y a encore sur l'exercice 2024 des effets en lien avec le conflit entre l'Ukraine et la Russie.

Le « HUB » d'accueil a quitté son site de Nice pour aller sur l'ouest du Département à la mi année.

ALC (P.U.I.P. principalement) est toujours lié dans l'accueil et la gestion du flux de ces réfugiés.

Concernant l'activité des pôles :

Plusieurs dispositifs ont démarré ou ont vu leur nombre de places augmenter en 2024 :

- A la suite d'un appel à projet de l'aide sociale à l'enfance, ALC s'est vu confier la mise en place et le suivi de 100 mesures dites « P.A.D. » (Placement à domicile) à partir d'avril 2024.
- Le dispositif expérimental d'AEMO pour 100 mesures continue.
- Les « P.A.U. » (Places d'Accueil d'Urgence) se sont « transformées » en 3 budgets distincts : H.U. hôtel (350 places), Nuitées hôtelières (200 places) et S.A.E. (80 places), toujours pour l'hébergement d'urgence.
- Le nombre de place des dispositifs MNA l'amandier et Cèdre bleu a encore augmenté pour passer de 55 à 62 places en 2024.
- Le dispositif « A.I.R. » (Accompagnement Individualisé Renforcé) a démarré le 1<sup>er</sup> janvier 2024 (suivi de 100 mesures dans le cadre de la prévention de la récidive).

Les CPOM (contrat pluri annuel d'objectifs et de moyens) avec la DDCS d'une part pour les trois CHRS d'ALC ainsi que celui avec le Département des Alpes Maritimes d'autre part pour les dispositifs de l'aide sociale à l'enfance sont tous prolongés jusqu'en 2026.



Evènements postérieurs à la clôture de l'exercice :

Le conflit armé entre l'Ukraine et la Russie, est toujours actif et la gestion des réfugiés bien que moins importante à ce jour est toujours d'actualité.

Les annonces budgétaires du gouvernement, avec la volonté de réduire le déficit de l'Etat conduisent à des incertitudes.

Pour autant, l'association reste mobilisée pour assurer au mieux les missions qu'elle porte et pour répondre aux nouveaux besoins.



# PRINCIPES COMPTABLES GENERAUX


Les comptes annuels de l'exercice 2024 ont été élaborés et présentés conformément aux règles générales applicables en la matière, et dans le respect du principe de prudence.

L'exercice a une durée de 12 mois, du 1<sup>er</sup> janvier au 31 décembre.

❖ Les conventions générales comptables ont été appliquées dans le respect du principe de prudence, conformément aux hypothèses de bases :

- Continuité de l'exploitation,
- Indépendance des exercices,
- Permanence des méthodes comptables d'un exercice à l'autre.
- La méthode de base retenue pour l'évaluation des éléments inscrits en comptabilité est la méthode des coûts historiques.
- Les amortissements sont calculés en fonction de la durée d'utilisation estimée, et en fonction des préconisations de l'instruction M22, à savoir :
  - Frais d'établissement, concession, brevet : de 1 à 5 ans.
  - Construction/Gros œuvre : de 15 à 50 ans. (\*)
  - Construction/ 2nd œuvre : de 6 à 30 ans. (\*)
  - Construction/Agencement-aménagement : de 5 à 25 ans.
  - Installations techniques, outillage : de 2 à 10 ans.
  - Agencements, Aménagements : de 3 à 15 ans.
  - Matériels de Transports : de 5 à 8 ans.
  - Matériels de Bureau & Informatique : de 2 à 5 ans.
  - Mobiliers : de 3 à 10 ans.

- Il a été appliqué à compter de l'exercice 2008 l'approche par composants des immobilisations (règlement CRC n°2002-10).



(\*) : NB : la totalité des travaux de la rénovation complète de l'immeuble de PAEF qui a débuté en décembre 2013 pour finir en juin 2015, a été amortie sur 30 ans, soit la durée du bail emphytéotique avec la Ville de Nice.


- Méthode d'évaluation des valeurs mobilières de placements :  
La valeur d'inventaire qui est retenue à la clôture de l'exercice pour les titres en portefeuille est le coût d'acquisition.  
Une provision est constituée en cas de moins-value latente, mais aucune écriture comptable n'est enregistrée en cas de plus-value latente dans le respect de la règle de prudence.  
Les éventuelles cessions sont comptabilisées selon la méthode Fifo.

**Il a, de plus, été fait application à compter du 1er janvier 2020 des dispositions particulières résultant :**

- ❖ **Du règlement ANC 2018-06 du 5 décembre 2018 :**
  - Relatif aux comptes annuels des personnes morales de droit privé à but non lucratif
  - Règlement homologué par arrêté du 26 décembre 2018
  - Publié au J.O. du 30 décembre 2018.
  
- ❖ **Du règlement ANC 2019-04 du 8 novembre 2019 :**
  - Relatif aux activités sociales et médico-sociales gérées par des personnes morales de droit privé à but non lucratif.
  - Règlement homologué par arrêté du 26 décembre 2019
  - Publié au J.O. du 30 décembre 2019.

En complément, l'association a retenu une approche ciblée pour exprimer les principaux impacts pertinents sur la performance de l'exercice et sur sa situation financière. Cette approche est recommandée par l'Autorité des Normes Comptables dans la note du 18 mai 2020 pour fournir les informations concernant les effets de l'événement Covid-19 sur ses comptes.

- ❖ Les résultats propres à chacun des établissements, sont affectés conformément aux dispositions légales les régissant.



**Récapitulatif**  
**Comptes annuels 2024**  
**Etablissements + Actions**


C P T E S	LIBELLES	Associat*	Marie Clotilde	Siège	Total P.E.A.	Total PPEP	Total PPHI	atelier insert*	Total PUIP Insertion	Total PUIP Urgence	Total PAMI	Total PMNA	Total PHIJ	TOTAL P.S.J.	TOTAL
60	Achats	0	0	32 851	214 429	190 321	96 410	3 458	302 226	301 541	477 471	241 342	149 097	83 533	2 092 679
61	Services Extérieurs	21 606	0	217 354	1 010 088	678 868	396 449	6 850	1 156 460	7 027 874	1 798 624	913 037	762 544	204 833	14 194 587
62	Autres Serv.Ext.	6 942	3 338	211 533	637 174	430 930	186 659	2 360	261 957	570 275	260 446	355 950	206 539	408 765	3 542 868
63	Impôts et taxes	10 352	0	131 202	544 985	302 825	198 138	240	239 870	159 949	193 838	160 076	112 907	123 512	2 177 894
64	Charges de Personnel	3 885	0	1 389 820	5 991 081	3 026 211	1 956 865	21 007	2 176 729	1 778 996	1 597 824	1 621 800	1 136 114	1 431 462	22 131 794
65	Autres Charges	6 210	0	118	607 967	322 834	199 850	18	229 976	333 559	259 541	1 052 332	172 050	118 976	3 303 431
66	Charges Financières	0	9 022	5 835	24 453	7 901	0	0	0	0	0	0	0	0	47 211
67	Charges Excepl.	2 800	1 695	11 326	1 500	6 883	814	0	957	0	0	3 407	902	2 623	32 907
58/69	Dotat*/ Amort. & Prov.	74 511	85 970	235 296	281 215	155 659	330 713	0	293 253	5 468 967	397 875	83 755	61 114	157 173	7 645 501
	<b>TOTAL CHARGES</b>	<b>126 306</b>	<b>100 025</b>	<b>2 235 335</b>	<b>9 312 892</b>	<b>5 122 432</b>	<b>3 365 898</b>	<b>33 933</b>	<b>4 661 428</b>	<b>15 641 161</b>	<b>4 985 619</b>	<b>4 431 699</b>	<b>2 621 267</b>	<b>2 530 877</b>	<b>55 168 872</b>
	Subventions et/ou Dotations	0	0	0	9 244 949	4 505 398	3 179 402	0	4 474 891	2 941 450	4 785 770	4 782 167	2 384 512	2 169 762	38 458 291
	Autres produits	233 694	174 060	2 275 515	63 915	524 571	361 063	50 970	380 226	12 675 066	217 112	20 725	523 391	258 282	17 758 590
	<b>TOTAL PRODUITS</b>	<b>233 694</b>	<b>174 060</b>	<b>2 275 515</b>	<b>9 308 864</b>	<b>5 029 969</b>	<b>3 540 465</b>	<b>50 970</b>	<b>4 855 117</b>	<b>15 616 516</b>	<b>5 002 882</b>	<b>4 802 892</b>	<b>2 907 903</b>	<b>2 418 034</b>	<b>56 216 881</b>
	Résultat de l'exercice	107 388	74 035	40 180	-4 028	-92 463	174 567	17 037	193 689	-24 645	17 263	371 193	286 636	-112 843	1 048 009
	Affectat* Résultat antérieur	0	0	0	143 352	0	0	0	0	0	0	382 409	0	-51 247	474 514
	<b>Résultat Global</b>	<b>107 388</b>	<b>74 035</b>	<b>40 180</b>	<b>139 324</b>	<b>-92 463</b>	<b>174 567</b>	<b>17 037</b>	<b>193 689</b>	<b>-24 645</b>	<b>17 263</b>	<b>753 602</b>	<b>286 636</b>	<b>-164 090</b>	<b>1 522 523</b>
	Résultat en instance et report Solde au 31/12/2024	1 418 027	-487 731	806 832	130 530	-4 374	97 989	107 025	291 288	0	190 531	753 058	348 109	11 614	3 662 897
	Réserve de compensation Solde au 31/12/2024	0	0	95 493	803 943	880 422	346 685	0	551 670	0	168 241	24 672	219 259	0	3 090 384
	Cumul Fonds dédiés s/ Subvention de fonctionnement au 31/12/2024	0	0	0	0	202 047	681 409	0	345 428	6 711 103	1 919 889	2 151	331 179	97 239	10 290 445
	Cumul Fonds dédiés s/ générosité du public au 31/12/2024	76 547	0	0	0	0	0	0	0	0	0	0	0	0	76 547
	Pour info : Résultat avant Fonds dédiés s/sub	107 388	74 035	40 180	139 324	-148 970	229 039	17 037	376 292	-7 204 459	236 279	755 753	115 655	-139 878	-5 402 324



**Récapitulatif**  
**Comptes annuels 2024**  
**Etablissements + Actions**

Annexe I: répartition du résultat d'ALC P.E.A.


C P T E S	LIBELLES	PAEF - cpom	AEMO (900 mesures) - cpom	AEMO Exp. (100 mesures)	AED - cpom	PAD Maïte (100 mesures)	Total P.E.A.
60	Achats	118 045	57 137	3 635	17 146	18 466	214 429
61	Services Extérieurs	325 961	458 108	42 099	88 587	95 333	1 010 088
62	Autres Serv.Ext.	321 808	170 628	17 895	27 339	99 504	637 174
63	Impôts et taxes	121 939	287 004	17 190	64 333	54 519	544 985
64	Charges de Personnel	1 379 461	3 055 089	188 961	664 760	702 810	5 991 081
65	Autres Charges	249 470	210 286	20 108	47 000	81 103	607 967
66	Charges Financières	24 453	0	0	0	0	24 453
67	Charges Except.	0	1 500	0	0	0	1 500
68/69	Total* / Amort. & Prov.	113 578	83 711	3 341	39 907	40 678	281 215
	<b>TOTAL CHARGES</b>	<b>2 654 715</b>	<b>4 323 463</b>	<b>293 229</b>	<b>949 072</b>	<b>1 092 413</b>	<b>9 312 892</b>
	<b>Subventions et/ou Dotations</b>	<b>2 546 579</b>	<b>4 051 813</b>	<b>443 632</b>	<b>913 467</b>	<b>1 289 458</b>	<b>9 244 949</b>
	Autres produits	14 169	46 487	96	1 048	2 115	63 915
	<b>TOTAL PRODUITS</b>	<b>2 560 748</b>	<b>4 098 300</b>	<b>443 728</b>	<b>914 515</b>	<b>1 291 573</b>	<b>9 308 864</b>
	<b>Résultat de l'exercice</b>	<b>-93 967</b>	<b>-225 163</b>	<b>150 499</b>	<b>-34 557</b>	<b>199 160</b>	<b>-4 028</b>
	<b>Affectat° Résultat antérieur</b>	<b>150 871</b>	<b>0</b>	<b>-7 519</b>	<b>0</b>	<b>0</b>	<b>143 352</b>
	<b>Résultat Global</b>	<b>56 904</b>	<b>-225 163</b>	<b>142 980</b>	<b>-34 557</b>	<b>199 160</b>	<b>139 324</b>
	Résultat en instance et report Solde au 31/12/2024	209 246	-122 194	32 063	11 415	0	130 530
	Réserve de compensation Solde au 31/12/2024	476 299	94 258	0	233 386	0	803 943
	Cumul Fonds dédiés s/ Subvention de fonctionnement au 31/12/2024	0	0	0	0	0	0
	Cumul Fonds dédiés s/ générosité du public au 31/12/2024	0	0	0	0	0	0
	Pour info : Résultat avant Fonds dédiés s/subv	56 904	-225 163	142 980	-34 557	199 160	139 324



**Récapitulatif**  
**Comptes annuels 2024**  
**Etablissements + Actions**

**Annexe II: répartition du résultat d'ALC P.P.E.P.**

C P T E S	LIBELLES	PPEP					micro poup.	Total PPEP
		BV,Ctre Par, Pad - cpom	Chme	Les Pitchounets	Ecoutez moi	1000 premiers jours		
60	Achats	121 240	32 852	35 399	0	830		190 321
61	Services Extérieurs	445 822	186 557	38 032	3 857	4 600		678 868
62	Autres Serv.Ext.	332 522	24 351	69 015	4 937	105		430 930
63	Impôts et taxes	258 359	23 918	19 467	0	1 081		302 825
64	Charges de Personnel	2 622 582	226 038	177 591	0	0		3 026 211
65	Autres Charges	281 965	25 235	15 634	0	0		322 834
66	Charges Financières	7 901	0	0	0	0		7 901
67	Charges Except.	6 883	0	0	0	0		6 883
68/69	Dotat°/ Amort.& Prov.	132 626	12 811	10 200	22	0		155 659
	<b>TOTAL CHARGES</b>	<b>4 209 900</b>	<b>531 762</b>	<b>365 338</b>	<b>8 816</b>	<b>6 616</b>	<b>0</b>	<b>5 122 432</b>
	<b>Subventions et/ou Dotations</b>	<b>3 947 944</b>	<b>437 718</b>	<b>111 736</b>	<b>0</b>	<b>8 000</b>	<b>0</b>	<b>4 505 398</b>
	Autres produits	157 050	94 044	253 602	16 111	3 764	0	524 571
	<b>TOTAL PRODUITS</b>	<b>4 104 994</b>	<b>531 762</b>	<b>365 338</b>	<b>16 111</b>	<b>11 764</b>	<b>0</b>	<b>5 029 969</b>
	<b>Résultat de l'exercice</b>	<b>-104 906</b>	<b>0</b>	<b>0</b>	<b>7 295</b>	<b>5 148</b>	<b>0</b>	<b>-92 463</b>
	<b>Affectat°Résultat antérieur</b>	<b>0</b>	<b>0</b>	<b>0</b>	<b>0</b>	<b>0</b>	<b>0</b>	<b>0</b>
	<b>Résultat Global</b>	<b>-104 906</b>	<b>0</b>	<b>0</b>	<b>7 295</b>	<b>5 148</b>	<b>0</b>	<b>-92 463</b>
	Résultat en instance et report Solde au 31/12/2024	-4 498	0	0	0	0	124	-4 374
	Réserve de compensation Solde au 31/12/2024	880 422	0	0	0	0	0	880 422
	Cumul Fonds dédiés s/ Subvention de fonctionnement au 31/12/2024	0	110 393	91 654	0	0	0	202 047
	Cumul Fonds dédiés s/ générosité du public au 31/12/2024	0	0	0	0	0	0	0
	Pour info : Résultat avant Fonds dédiés s/subv	-104 906	-22 934	-13 698	-8 816	1 384	0	-148 970



**Récapitulatif**  
**Comptes annuels 2024**  
**Établissements + Actions**

Annexe III: répartition du résultat d'ALC P.P.H.I.

C P T E S	LIBELLES	Act°de PPHI						
		CHRS	IPS cucs	Médiat° culturelle	Accueil sécur	Ips ARS	Prévent°	Bataillon Prev.
60	Achats	81 497	0	0	2 012	5 104	7 519	128
61	Services Extérieurs	274 808	1 767	447	14 854	2 215	84 035	9 729
62	Autres Serv.Ext.	78 187	362	366	66 452	1 050	24 663	2 205
63	Impôts et taxes	101 156	1 229	1 842	10 038	4 048	49 744	7 811
64	Charges de Personnel	898 827	15 086	22 624	122 869	46 768	520 282	93 968
65	Autres Charges	109 136	1 000	1 000	29 390	3 000	43 015	9 001
66	Charges Financières	0	0	0	0	0	0	0
67	Charges Except.	814	0	0	0	0	0	0
68/69	Dotat°/ Amort.& Prov.	65 920	76	4 141	379	152	55 568	103 567
<b>TOTAL CHARGES</b>		<b>1 610 345</b>	<b>19 520</b>	<b>30 420</b>	<b>245 994</b>	<b>62 337</b>	<b>784 826</b>	<b>226 409</b>
<b>Subventions et/ou Dotations</b>		<b>1 665 502</b>	<b>18 000</b>	<b>30 420</b>	<b>234 000</b>	<b>57 000</b>	<b>777 480</b>	<b>165 000</b>
<b>Autres produits</b>		<b>102 698</b>	<b>1 520</b>	<b>0</b>	<b>11 994</b>	<b>0</b>	<b>7 346</b>	<b>61 409</b>
<b>TOTAL PRODUITS</b>		<b>1 768 200</b>	<b>19 520</b>	<b>30 420</b>	<b>245 994</b>	<b>57 000</b>	<b>784 826</b>	<b>226 409</b>
<b>Résultat de l'exercice</b>		<b>157 855</b>	<b>0</b>	<b>0</b>	<b>0</b>	<b>-5 337</b>	<b>0</b>	<b>0</b>
<b>Affectat°Résultat antérieur</b>		<b>0</b>	<b>0</b>	<b>0</b>	<b>0</b>	<b>0</b>	<b>0</b>	<b>0</b>
<b>Résultat Global</b>		<b>157 855</b>	<b>0</b>	<b>0</b>	<b>0</b>	<b>-5 337</b>	<b>0</b>	<b>0</b>
Résultat en instance et report Solde au 31/12/2024		88 492	0	0	0	0	0	0
Réserve de compensation Solde au 31/12/2024		346 685	0	0	0	0	0	0
Cumul Fonds dédiés s/ Subvention de fonctionnement au 31/12/2024		0	34 091	94 272	58 560	0	231 887	102 649
Cumul Fonds dédiés s/ générosité du public au 31/12/2024		0	0	0	0	0	0	0
Pour info : Résultat avant Fonds dédiés s/subv		157 855	-1 520	4 065	-6 402	-5 337	28 250	41 240





**Récapitulatif**  
**Comptes annuels 2024**  
**Établissements + Actions**

Annexe III: répartition du résultat d'ALC P.P.H.I.

LIBELLES							Total PPHI	atelier insert°
	Inside	Ricochets ARS	Aïda conv. Var	Mous Pt du jour	Mous Moulins Liserons	Hors budgets		
Achats	90	60	0	0	0	0	96 410	3 458
Services Extérieurs	3 152	2 148	0	3 294	0	0	396 449	6 850
Autres Serv.Ext.	5 341	3 884	0	3 004	1 145	0	186 659	2 360
Impôts et taxes	11 088	8 040	180	2 962	0	0	198 138	240
Charges de Personnel	91 147	101 223	10 851	33 220	0	0	1 956 865	21 007
Autres Charges	308	4 000	0	0	0	0	199 850	18
Charges Financières	0	0	0	0	0	0	0	0
Charges Except.	0	0	0	0	0	0	814	0
Total°/ Amort.& Prov.	100 455	303	0	152	0	0	330 713	0
<b>TOTAL CHARGES</b>	<b>211 581</b>	<b>119 658</b>	<b>11 031</b>	<b>42 632</b>	<b>1 145</b>	<b>0</b>	<b>3 365 898</b>	<b>33 933</b>
<b>Subventions et/ou Dotations</b>	<b>100 000</b>	<b>132 000</b>	<b>0</b>	<b>0</b>	<b>0</b>	<b>0</b>	<b>3 179 402</b>	<b>0</b>
Autres produits	111 581	0	11 031	16 904	36 580	0	361 063	50 970
<b>TOTAL PRODUITS</b>	<b>211 581</b>	<b>132 000</b>	<b>11 031</b>	<b>16 904</b>	<b>36 580</b>	<b>0</b>	<b>3 540 465</b>	<b>50 970</b>
<b>Résultat de l'exercice</b>	<b>0</b>	<b>12 342</b>	<b>0</b>	<b>-25 728</b>	<b>35 435</b>	<b>0</b>	<b>174 567</b>	<b>17 037</b>
<b>Affectat° Résultat antérieur</b>	<b>0</b>	<b>0</b>	<b>0</b>	<b>0</b>	<b>0</b>	<b>0</b>	<b>0</b>	<b>0</b>
<b>Résultat Global</b>	<b>0</b>	<b>12 342</b>	<b>0</b>	<b>-25 728</b>	<b>35 435</b>	<b>0</b>	<b>174 567</b>	<b>17 037</b>


Résultat en instance et report Solde au 31/12/2024	0	0	-30 875	-8 221	41 427	7 165	97 989	107 025
--	---	---	---------	--------	--------	-------	--------	---------

Réserve de compensation Solde au 31/12/2024	0	0	0	0	0	0	346 685	0
---	---	---	---	---	---	---	---------	---

Cumul Fonds dédiés s/ Subvention de fonctionnement au 31/12/2024	159 949	0	0	0	0	0	681 409	0
--	---------	---	---	---	---	---	---------	---

Cumul Fonds dédiés s/ générosité du public au 31/12/2024	0	0	0	0	0	0	0	0
--	---	---	---	---	---	---	---	---


Pour info : Résultat avant Fonds dédiés s/subv	-11 161	12 342	0	-25 728	35 435	0	229 039	17 037
--	---------	--------	---	---------	--------	---	---------	--------



**Récapitulatif**  
**Comptes annuels 2024**  
**Etablissements + Actions**

**Annexe IV: répartition du résultat d'ALC P.U.I.P. Insertion**


C P T E S	LIBELLES	PUIP Insertion						Total PUIP Insertion
		Chrs	ARS Espace santé	ARS Médiat°s anté	FVV HU M Clo	Taxi FVV	Fondat° Loreal	
60	Achats	299 665	1 111	1 450	0	0	0	302 226
61	Services Extérieurs	1 152 075	4 228	157	0	0	0	1 156 460
62	Autres Serv.Ext.	246 375	4 522	65	0	4 625	6 370	261 957
63	Impôts et taxes	225 924	13 247	699	0	0	0	239 870
64	Charges de Personnel	2 011 254	157 154	8 321	0	0	0	2 176 729
65	Autres Charges	224 976	5 000	0	0	0	0	229 976
66	Charges Financières	0	0	0	0	0	0	0
67	Charges Except.	957	0	0	0	0	0	957
68/69	Total*/ Amort.& Prov.	98 384	878	189 308	0	4 683	0	293 253
	<b>TOTAL CHARGES</b>	<b>4 259 610</b>	<b>186 140</b>	<b>200 000</b>	<b>0</b>	<b>9 308</b>	<b>6 370</b>	<b>4 661 428</b>
	<b>Subventions et/ou Dotations</b>	<b>4 101 891</b>	<b>168 500</b>	<b>200 000</b>	<b>0</b>	<b>4 500</b>	<b>0</b>	<b>4 474 891</b>
	Autres produits	368 928	60	0	0	4 808	6 430	380 226
	<b>TOTAL PRODUITS</b>	<b>4 470 819</b>	<b>168 560</b>	<b>200 000</b>	<b>0</b>	<b>9 308</b>	<b>6 430</b>	<b>4 855 117</b>
	<b>Résultat de l'exercice</b>	<b>211 209</b>	<b>-17 580</b>	<b>0</b>	<b>0</b>	<b>0</b>	<b>60</b>	<b>193 689</b>
	<b>Affectat°Résultat antérieur</b>	<b>0</b>	<b>0</b>	<b>0</b>	<b>0</b>	<b>0</b>	<b>0</b>	<b>0</b>
	<b>Résultat Global</b>	<b>211 209</b>	<b>-17 580</b>	<b>0</b>	<b>0</b>	<b>0</b>	<b>60</b>	<b>193 689</b>
	Résultat en instance et report Solde au 31/12/2024	291 288	0	0	0	0	0	291 288
	Réserve de compensation Solde au 31/12/2024	551 670	0	0	0	0	0	551 670
	Cumul Fonds dédiés s/ Subvention de fonctionnement au 31/12/2024	0	0	189 158	151 587	4 683	0	345 428
	Cumul Fonds dédiés s/ générosité du public au 31/12/2024	0	0	0	0	0	0	0
	Pour info : Résultat avant Fonds dédiés s/subv	211 209	-17 580	189 158	0	-125	-6 370	376 292



**Récapitulatif**  
**Comptes annuels 2024**  
**Etablissements + Actions**

AnnexeV: répartition du résultat d'ALC P.U.I.P. urgence

C P T E S	LIBELLES	Associat°	Marie Clotilde	PUIP Urgence						
				115 / veille soc.	PAU	HU Hôtels	Nuitées hôtelières	SAS d'accueil	Dhaircs	Accomp. Roms /logt
60	Achats	0	0	1 904	6 541	2 008	4 456	1 096	287	0
61	Services Extérieurs	21 606	0	19 014	3 448 985	729 283	447 022	43 067	3 429	0
62	Autres Serv.Ext.	6 942	3 338	17 636	6 611	4 386	3 237	2 093	6 472	0
63	Impôts et taxes	10 352	0	38 481	23 435	10 250	8 439	4 483	8 337	0
64	Charges de Personnel	3 885	0	427 472	236 358	139 533	89 527	69 692	108 859	0
65	Autres Charges	6 210	0	28 000	76 523	16 667	14 339	13 528	1	0
66	Charges Financières	0	9 022	0	0	0	0	0	0	0
67	Charges Except.	2 800	1 695	0	0	0	0	0	0	0
68/69	Dotat°/ Amort.& Prov.	74 511	85 970	8 093	239 023	2 136 244	1 064 917	1 334 032	48 473	138 000
	<b>TOTAL CHARGES</b>	<b>126 306</b>	<b>100 025</b>	<b>540 600</b>	<b>4 037 476</b>	<b>3 038 371</b>	<b>1 631 937</b>	<b>1 467 991</b>	<b>175 858</b>	<b>138 000</b>
	Subventions et/ou Dotations	0	0	23 000	0	0	0	0	47 175	0
	Autres produits	233 694	174 060	517 600	4 037 476	3 038 371	1 631 937	1 467 991	128 683	138 000
	<b>TOTAL PRODUITS</b>	<b>233 694</b>	<b>174 060</b>	<b>540 600</b>	<b>4 037 476</b>	<b>3 038 371</b>	<b>1 631 937</b>	<b>1 467 991</b>	<b>175 858</b>	<b>138 000</b>
	Résultat de l'exercice	107 388	74 035	0	0	0	0	0	0	0
	Affectat° Résultat antérieur	0	0	0	0	0	0	0	0	0
	<b>Résultat Global</b>	<b>107 388</b>	<b>74 035</b>	<b>0</b>	<b>0</b>	<b>0</b>	<b>0</b>	<b>0</b>	<b>0</b>	<b>0</b>
	Résultat en instance et report Solde au 31/12/2024	1 418 027	-487 731	0	0	0	0	0	0	0
	Réserve de compensation Solde au 31/12/2024	0	0	0	0	0	0	0	0	0
	Cumul Fonds dédiés s/ Subvention de fonctionnement au 31/12/2024	0	0	0	1 341 859	2 119 552	1 049 584	1 322 195	47 846	138 000
	Cumul Fonds dédiés s/ générosité du public au 31/12/2024	76 547	0	0	0	0	0	0	0	0
	Pour info : Résultat avant Fonds dédiés s/subv	107 388	74 035	-515 258	-3 818 864	-909 573	-581 747	-145 613	-80 837	0



**Récapitulatif**  
**Comptes annuels 2024**  
**Etablissements + Actions**

AnnexeV: répartition du résultat d'ALC P.U.I.P. urgence

LIBELLES							Total PUIP Urgence
	Ldpau/ Mnca	Dpar	HUB ALC	dispositif Héberg ukr.ouest	Transp. Ukr.	ARS Ukr.	
Achats	0	88	277 920	7 241	0	0	301 541
Services Extérieurs	295	330 458	502 418	1 503 903	0	0	7 027 874
Autres Serv.Exl.	38	1 042	362 925	11 770	153 915	150	570 275
Impôts et taxes	1 363	4 599	31 814	27 473	0	1 275	159 949
Charges de Personnel	19 918	52 441	387 350	234 107	0	13 739	1 778 996
Autres Charges	0	40 806	70 036	73 659	0	0	333 559
Charges Financières	0	0	0	0	0	0	0
Charges Except.	0	0	0	0	0	0	0
Dotat°/ Amort. & Prov.	0	136 036	144 822	193 242	26 085	0	5 468 967
<b>TOTAL CHARGES</b>	<b>21 614</b>	<b>565 470</b>	<b>1 777 285</b>	<b>2 051 395</b>	<b>180 000</b>	<b>15 164</b>	<b>15 641 161</b>
Subventions et/ou Dotations	0	565 470	1 017 249	1 158 810	129 746	0	2 941 450
Autres produits	15 355	0	739 016	892 585	50 254	17 798	12 675 066
<b>TOTAL PRODUITS</b>	<b>15 355</b>	<b>565 470</b>	<b>1 756 265</b>	<b>2 051 395</b>	<b>180 000</b>	<b>17 798</b>	<b>15 616 516</b>
Résultat de l'exercice	-6 259	0	-21 020	0	0	2 634	-24 645
Affectat° Résultat antérieur	0	0	0	0	0	0	0
<b>Résultat Global</b>	<b>-6 259</b>	<b>0</b>	<b>-21 020</b>	<b>0</b>	<b>0</b>	<b>2 634</b>	<b>-24 645</b>

Résultat en instance et report Solde au 31/12/2024	0	0	0	0	0	0	0
--	---	---	---	---	---	---	---

Réserve de compensation Solde au 31/12/2024	0	0	0	0	0	0	0
---	---	---	---	---	---	---	---

Cumul Fonds dédiés s/ Subvention de fonctionnement au 31/12/2024	0	474 083	0	191 899	26 085	0	6 711 103
--	---	---------	---	---------	--------	---	-----------

Cumul Fonds dédiés s/ générosité du public au 31/12/2024	0	0	0	0	0	0	0
--	---	---	---	---	---	---	---


Pour info : Résultat avant Fonds dédiés s/subv	-21 406	133 253	-563 181	-661 899	-24 169	-15 164	-7 204 459
---	---------	---------	----------	----------	---------	---------	------------



**Récapitulatif**  
**Comptes annuels 2024**  
**Etablissements + Actions**

Annexe VI: répartition du résultat d'ALC P.A.M.I.


C P T E S	LIBELLES	Actions de PAMI						Total PAMI
		CADA	Huda	Sortants ASE	ASI/ ASL	Fondat° Bruneau	hors budgets & actions finies	
60	Achats	246 067	227 706	356	2 997	345	0	477 471
61	Services Extérieurs	899 892	877 314	0	21 107	311	0	1 798 624
62	Autres Serv.Ext.	127 608	125 711	155	6 972	0	0	260 446
63	Impôts et taxes	98 262	74 112	685	20 779	0	0	193 838
64	Charges de Personnel	783 608	590 243	14 345	209 628	0	0	1 597 824
65	Autres Charges	153 621	86 463	4 000	15 101	356	0	259 541
66	Charges Financières	0	0	0	0	0	0	0
67	Charges Except.	0	0	0	0	0	0	0
68/69	Dotat°/ Amort.& Prov.	45 763	278 024	59 459	14 629	0	0	397 875
<b>TOTAL CHARGES</b>		<b>2 354 821</b>	<b>2 259 573</b>	<b>79 000</b>	<b>291 213</b>	<b>1 012</b>	<b>0</b>	<b>4 985 619</b>
<b>Subventions et/ou Dotations</b>		<b>2 312 292</b>	<b>2 196 395</b>	<b>0</b>	<b>275 000</b>	<b>2 083</b>	<b>0</b>	<b>4 785 770</b>
<b>Autres produits</b>		<b>58 644</b>	<b>63 178</b>	<b>79 000</b>	<b>16 213</b>	<b>77</b>	<b>0</b>	<b>217 112</b>
<b>TOTAL PRODUITS</b>		<b>2 370 936</b>	<b>2 259 573</b>	<b>79 000</b>	<b>291 213</b>	<b>2 160</b>	<b>0</b>	<b>5 002 882</b>
<b>Résultat de l'exercice</b>		<b>16 115</b>	<b>0</b>	<b>0</b>	<b>0</b>	<b>1 148</b>	<b>0</b>	<b>17 263</b>
<b>Affectat° Résultat antérieur</b>		<b>0</b>	<b>0</b>	<b>0</b>	<b>0</b>	<b>0</b>	<b>0</b>	<b>0</b>
<b>Résultat Global</b>		<b>16 115</b>	<b>0</b>	<b>0</b>	<b>0</b>	<b>1 148</b>	<b>0</b>	<b>17 263</b>
Résultat en instance et report Solde au 31/12/2024		133 179	0	0	0	0	57 352	190 531
Réserve de compensation Solde au 31/12/2024		168 241	0	0	0	0	0	168 241
Cumul Fonds dédiés s/ Subvention de fonctionnement au 31/12/2024		0	1 690 902	59 398	169 589	0	0	1 919 889
Cumul Fonds dédiés s/ générosité du public au 31/12/2024		0	0	0	0	0	0	0
Pour info : Résultat avant Fonds dédiés s/subv		16 115	230 748	-19 602	7 947	1 071	0	236 279



**Récapitulatif**  
**Comptes annuels 2024**  
**Etablissements + Actions**

**Annexe VII: répartition du résultat d'ALC P.M.N.A.**


C P T E S	LIBELLES	PMNA				Total PMNA
		MNA figuier	MNA cèdre bleu	MNA amandier	Projet Tunisie	
60	Achats	74 190	84 998	82 154	0	241 342
61	Services Extérieurs	313 883	312 824	286 330	0	913 037
62	Autres Serv.Ext.	116 885	134 160	85 881	19 024	355 950
63	Impôts et taxes	61 855	46 476	51 745	0	160 076
64	Charges de Personnel	604 135	492 238	525 427	0	1 621 800
65	Autres Charges	356 641	347 632	347 927	132	1 052 332
66	Charges Financières	0	0	0	0	0
67	Charges Except.	338	2 569	500	0	3 407
68/69	Dotat°/ Amort. & Prov.	27 290	25 410	28 904	2 151	83 755
	<b>TOTAL CHARGES</b>	<b>1 555 217</b>	<b>1 446 307</b>	<b>1 408 868</b>	<b>21 307</b>	<b>4 431 699</b>
	<b>Subventions et/ou Dotations</b>	<b>1 705 535</b>	<b>1 540 322</b>	<b>1 521 003</b>	<b>15 307</b>	<b>4 782 167</b>
	Autres produits	3 393	7 247	4 085	6 000	20 725
	<b>TOTAL PRODUITS</b>	<b>1 708 928</b>	<b>1 547 569</b>	<b>1 525 088</b>	<b>21 307</b>	<b>4 802 892</b>
	<b>Résultat de l'exercice</b>	<b>153 711</b>	<b>101 262</b>	<b>116 220</b>	<b>0</b>	<b>371 193</b>
	<b>Affectat° Résultat antérieur</b>	<b>22 461</b>	<b>170 428</b>	<b>189 520</b>	<b>0</b>	<b>382 409</b>
	<b>Résultat Global</b>	<b>176 172</b>	<b>271 690</b>	<b>305 740</b>	<b>0</b>	<b>753 602</b>
	Résultat en instance et report Solde au 31/12/2024	134 869	438 662	179 527	0	753 058
	Réserve de compensation Solde au 31/12/2024	24 672	0	0	0	24 672
	Cumul Fonds dédiés s/ Subvention de fonctionnement au 31/12/2024	0	0	0	2 151	2 151
	Cumul Fonds dédiés s/ générosité du public au 31/12/2024	0	0	0	0	0
	Pour info : Résultat avant Fonds dédiés s/subv	176 172	271 690	305 740	2 151	755 753



**Récapitulatif**  
**Comptes annuels 2024**  
**Etablissements + Actions**

**Annexe VIII: répartition du résultat d'ALC P.H.I.J.**

C P T E S	LIBELLES	PHIJ Insertion							Total PHIJ
		CHRS	Accomp jeunes / logt	Acc. de jour	domi- ciliat°	API-MIL	ARS AMS	ARS - Psy	
60	Achats	145 676	1 120	19	0	450	540	14	149 097
61	Services Extérieurs	704 068	5 952	10	0	48 567	2 864	0	762 544
62	Autres Serv.Ext.	175 972	4 554	160	21 116	18	3 800	515	206 539
63	Impôts et taxes	95 175	5 480	2 199	0	0	4 810	5 243	112 907
64	Charges de Personnel	923 760	59 130	26 750	0	0	59 240	53 883	1 136 114
65	Autres Charges	150 042	8 539	4 478	0	5 991	3 000	0	172 050
66	Charges Financières	0	0	0	0	0	0	0	0
67	Charges Except.	902	0	0	0	0	0	0	902
68/69	Dotat°/ Amort.& Prov.	40 873	493	39 183	0	0	364	0	81 114
<b>TOTAL CHARGES</b>		<b>2 236 468</b>	<b>85 268</b>	<b>72 799</b>	<b>21 116</b>	<b>55 026</b>	<b>74 618</b>	<b>59 655</b>	<b>2 621 267</b>
<b>Subventions et/ou Dotations</b>		<b>2 186 031</b>	<b>0</b>	<b>65 000</b>	<b>17 481</b>	<b>0</b>	<b>56 000</b>	<b>60 000</b>	<b>2 384 512</b>
<b>Autres produits</b>		<b>273 263</b>	<b>85 268</b>	<b>7 799</b>	<b>3 635</b>	<b>133 928</b>	<b>398</b>	<b>0</b>	<b>523 391</b>
<b>TOTAL PRODUITS</b>		<b>2 459 294</b>	<b>85 268</b>	<b>72 799</b>	<b>21 116</b>	<b>133 928</b>	<b>56 398</b>	<b>60 000</b>	<b>2 907 903</b>
<b>Résultat de l'exercice</b>		<b>222 826</b>	<b>0</b>	<b>0</b>	<b>0</b>	<b>78 902</b>	<b>-18 220</b>	<b>345</b>	<b>286 636</b>
<b>Affectat° Résultat antérieur</b>		<b>0</b>	<b>0</b>	<b>0</b>	<b>0</b>	<b>0</b>	<b>0</b>	<b>0</b>	<b>0</b>
<b>Résultat Global</b>		<b>222 826</b>	<b>0</b>	<b>0</b>	<b>0</b>	<b>78 902</b>	<b>-18 220</b>	<b>345</b>	<b>286 636</b>
<b>Résultat en instance et report Solde au 31/12/2024</b>		<b>272 479</b>	<b>0</b>	<b>0</b>	<b>0</b>	<b>0</b>	<b>0</b>	<b>55 816</b>	<b>348 109</b>
<b>Réserve de compensation Solde au 31/12/2024</b>		<b>219 259</b>	<b>0</b>	<b>0</b>	<b>0</b>	<b>0</b>	<b>0</b>	<b>0</b>	<b>219 259</b>
<b>Cumul Fonds dédiés s/ Subvention de fonctionnement au 31/12/2024</b>		<b>0</b>	<b>229 718</b>	<b>101 460</b>	<b>0</b>	<b>0</b>	<b>0</b>	<b>0</b>	<b>331 179</b>
<b>Cumul Fonds dédiés s/ générosité du public au 31/12/2024</b>		<b>0</b>	<b>0</b>	<b>0</b>	<b>0</b>	<b>0</b>	<b>0</b>	<b>0</b>	<b>0</b>
<b>Pour info : Résultat avant Fonds dédiés s/subv</b>		<b>222 826</b>	<b>-84 639</b>	<b>39 015</b>	<b>-3 500</b>	<b>-42 956</b>	<b>-18 220</b>	<b>345</b>	<b>115 655</b>



**Récapitulatif**  
**Comptes annuels 2024**  
**Etablissements + Actions**

AnnexeIX: répartition du résultat d'ALC P.S.J.

C P T E S	LIBELLES	P.S.J.				TOTAL P.S.J.
		HU sortants prison	Fnavdl Justice	A.I.R.	CHPJJ	
60	Achats	4 275	1 265	18 644	59 349	83 533
61	Services Extérieurs	33 869	6 764	100 981	63 219	204 833
62	Autres Serv.Ext.	1 269	2 845	32 673	371 978	408 765
63	Impôts et taxes	390	9 172	48 981	64 969	123 512
64	Charges de Personnel	10 182	110 445	548 958	761 877	1 431 462
65	Autres Charges	3 991	6 122	46 395	62 468	118 976
66	Charges Financières	0	0	0	0	0
67	Charges Except.	0	0	0	2 623	2 623
68/69	Dotat°/ Amort. & Prov.	1 088	5 842	68 988	81 255	157 173
	<b>TOTAL CHARGES</b>	<b>55 064</b>	<b>142 455</b>	<b>865 620</b>	<b>1 467 738</b>	<b>2 530 877</b>
	<b>Subventions et/ou Dotations</b>	<b>38 325</b>	<b>142 300</b>	<b>650 000</b>	<b>1 329 127</b>	<b>2 159 752</b>
	Autres produits	16 739	155	215 620	25 768	258 282
	<b>TOTAL PRODUITS</b>	<b>55 064</b>	<b>142 455</b>	<b>865 620</b>	<b>1 354 895</b>	<b>2 418 034</b>
	<b>Résultat de l'exercice</b>	<b>0</b>	<b>0</b>	<b>0</b>	<b>-112 843</b>	<b>-112 843</b>
	<b>Affectat° Résultat antérieur</b>	<b>0</b>	<b>0</b>	<b>0</b>	<b>-51 247</b>	<b>-51 247</b>
	<b>Résultat Global</b>	<b>0</b>	<b>0</b>	<b>0</b>	<b>-164 090</b>	<b>-164 090</b>
	Résultat en instance et report Solde au 31/12/2024	0	0	0	11 614	11 614
	Réserve de compensation Solde au 31/12/2024	0	0	0	0	0
	Cumul Fonds dédiés s/ Subvention de fonctionnement au 31/12/2024	29 767	369	67 102	0	97 239
	Cumul Fonds dédiés s/ générosité du public au 31/12/2024	0	0	0	0	0
	Pour info : Résultat avant Fonds dédiés s/subv	-13 259	369	37 102	-164 090	-139 878






## Compléments d'informations relatives au Bilan & Compte de Résultat

- 1) Tableau récapitulatif des immobilisations : Cf. note N°1
- 2) Tableau récapitulatif des amortissements : Cf. note n°2
- 3) Stocks : Cf. note n°3
- 4) Fonds propres : Cf. note n°4
- 5) Réserves & Provisions réglementées : Cf. note n°5
- 6) Tableaux de suivi des Provisions : Cf. note n°6 et 6'
- 7) Tableaux de suivi des Fonds dédiés : Cf. note 7 et 7'
- 8) Etat des créances et des dettes : Cf. note n°8
- 9) Informations relatives au personnel : Cf. note n°9
  - Dont Provision pour congés payés,
  - Dont Provision pour indemnité départ à la retraite,
  - Dont Total des rémunérations brutes des 3 plus hauts salaires (cadres),
  - Dont Effectif en personnel.
- 10) Honoraires du commissaire aux comptes : Cf. note n°10
- 11) Ventilation des emprunts à plus ou moins d'un an : Cf. note n°11
- 12) Etat des engagements financiers : Cf. note n°12
- 13) Contributions volontaires en nature : Cf. note n°13
- 14) Tableaux de variation des subventions d'investissement : Cf. note n° 14



	Valeur brute des Immob.au début de l'exercice	Acquisit° et/ou Transferts	Cess°, rebus et/ou Transferts	Valeur brute des Immob.à la fin de l'exercice
Frais d'établisst,concess°,brevet	59 910	0	0	59 910
Terrains	659 408	0	0	659 408
Construct°/Gros œuvre	2 827 064	0	0	2 827 064
Construct°/ 2nd œuvre	1 956 786	0	0	1 956 786
Construct°/ Agencet aménagt	810 914	0	0	810 914
Construct°/ Gros œuvre s/sol d'autrui	891 420	0	0	891 420
Construct°/ 2nd œuvre s/sol d'autrui	2 329 828	0	0	2 329 828
Construct°/ Agencet aménagt s/sol d'autrui	310 157	0	0	310 157
Install.techniques, outillage	603 623	43 535	50 862	596 297
Agencements, Aménagements	3 153 594	300 332	33 148	3 420 778
Materiels de Transports	420 271	75 188	32 652	462 807
Materiels de Bureau & Info	447 077	4 888	15 065	436 900
Materiels Info./Syst.Assoc.	231 104	36 544	0	267 649
Mobiliers	814 446	115 380	40 359	889 467
Immobilisations corp. en cours	0	70 845	0	70 845
<b>TOTAL</b>	<b>15 515 603</b>	<b>646 712</b>	<b>172 085</b>	<b>15 990 229</b>



	Cumul des Amort. au début de l'exercice	Amortissements et/ou transferts de l'exercice	Reprises, rebus et/ou transferts s/ Amort. de l'exercice	Cumul des Amort. à la fin de l'exercice
Frais d'établisst, concess°, brevetsement	59 910	0	0	59 910
Terrains	0	0	0	0
Construct°/Gros œuvre	1 356 061	97 647	0	1 453 707
Construct°/ 2nd œuvre	1 281 545	84 101	0	1 365 646
Construct°/ Agencé aménagt	690 406	18 964	0	709 370
Construct°/ Gros œuvre s/sol d'autrui	291 166	26 973	0	318 139
Construct°/ 2nd œuvre s/sol d'autrui	1 116 741	74 185	0	1 190 925
Construct°/ Agencé aménagt s/sol d'autrui	306 843	1 894	0	308 737
Install. techniques, outillage	441 815	84 571	50 690	475 696
Agencements, Aménagements	1 930 831	336 046	20 269	2 246 607
Matériels de Transports	275 957	37 996	25 674	288 279
Matériels de Bureau & Info	373 020	50 298	15 447	407 871
Matériels info s/Syst. Assoc.	172 285	49 847	0	222 132
Mobiliers	583 076	124 916	37 075	670 917
<b>TOTAL</b>	<b>8 879 656</b>	<b>987 437</b>	<b>149 156</b>	<b>9 717 937</b>



### Note n°3 : Stocks :

Les stocks d'achats stockés de matières premières et fournitures considérés comme non significatifs ne sont pas comptabilisés à la clôture de chaque exercice.

La variation est laissée dans les comptes par nature.



TABLEAU DE VARIATION DES FONDS PROPRES (Avec retraitements)

Variation des fonds propres	À l'ouverture de l'exercice	Affectation du résultat	Augmentation	Diminution ou Consommation	A la clôture de l'exercice
	Montant global avec règlement ANC 2018-06				
Fonds propres sans droit de reprise	1 347 318	0	0		1 347 318
Report à nouveau	1 035 603	169 321	0	0	1 204 924
Fonds propres avec droit de reprise :					
Ecart de réévaluation	0		0	0	0
Réserves	7 931 587	9 816	0	72 907	7 868 496
Report à nouveau	-972 170	1 382 921	175 656	918 095	-331 688
Excédent ou déficit de l'exercice	1 250 511	-1 250 511	1 522 523	0	1 522 523
Situation nette	10 592 849	311 547	1 698 179	991 002	11 611 573
Fonds propres consommables :					
Subventions d'investissement	605 542		0	186 470	419 072
Provisions réglementées	1 580 195				1 580 195
TOTAL	12 778 586	311 547	1 698 179	1 177 473	13 610 839


TABLEAU DE VARIATION DES FONDS PROPRES (Sans retraitements)

Fonds propres sans droit de reprise	Solde Initial	Augmentations / apports / réaffectations	Diminutions / réaffectations	Solde Final
Fonds propres	1 258 255	0	0	1 258 255
Dons & legs	89 063	0	0	89 063
total Fonds propres sans droit de reprise	1 347 318	0	0	1 347 318

Fonds propres avec droit de reprise	Solde Initial	Augmentations / apports / réaffectations	Diminutions / réaffectations	Solde Final
Report à nouveau / gestion contrôlée	1 724 820	1 382 921	649 767	2 457 974
charges différées / financeurs	-2 696 990	175 656	268 328	-2 789 662
Subvention d'investissement	1 279 262	0	0	1 279 262
Q.P. de subvent° d'investiss° virée s/ résu	-673 721	0	186 469	-860 190
Différence s/ réalisat° d'actif	1 580 195	0	0	1 580 195
Total Fonds propres avec droit de reprise	1 213 566	1 558 577	1 104 564	1 667 579




	Solde Initial	Augmentations / apports	Diminutions	Solde Final
<b>RESERVES</b>				
Reserves d'investissements	3 939 122			3 939 122
Réserves de compensation	3 153 475	9 816	72 907	3 090 384
Réserves de trésorerie	405 716			405 716
Réserves diverses	433 274			433 274
autres réserves	0			0
<b>TOTAL</b>	<b>7 931 587</b>	<b>9 816</b>	<b>72 907</b>	<b>7 868 496</b>



	Solde Initial	Affectations ou Reprises (*)	Affectations ou Dotations (*)	Solde Final
Provisions /risques & charges	140 568	58 180	408 966	491 354
Provisions s/Indemn.départ retraite	1 449 363	319 134	344 885	1 475 114
Provisions/risque de non pérennisation	829 057	583 018	409 688	655 727
Provisions/travaux	263 994	0	0	263 994
(*) TOTAL	2 682 982	960 332	1 163 539	2 886 190

(\*) : Certaines dotations / affectations sont dues à des transferts entre établissements.



## 1) Prov/ Risque &amp; ch. :

	S.I.	Repr./Transf.	Dot./Affect.	S.F.
Siege	58 180	58 180	88 350	88 350
PUIP	53 000	0	221 810	274 810
PPhi	0	0	7 792	7 792
PPEP	0	0	0	0
PAEF	0	0	0	0
PAMI	0	0	10 500	10 500
PHIJ	0	0	0	0
PPE	29 388	0	35 715	65 103
PMNA	0	0	0	0
CHPJ	0	0	44 800	44 800
<b>Total</b>	<b>140 568</b>	<b>58 180</b>	<b>408 966</b>	<b>491 354</b>

## 2) Prov/Retraite :

	S.I.	Repr./Transf.	Dot./Affect.	S.F.
Siege	219 624	83 378	38 104	174 350
PUIP	146 931	70 120	73 459	150 270
PPhi	100 258	0	23 038	123 296
PPEP	221 605	67 910	22 624	176 320
PAEF	128 436	40 825	21 179	108 790
PAMI	144 065	0	22 901	166 966
PHIJ	99 981	18 541	13 380	94 820
PPE	365 911	38 359	89 623	417 175
PMNA	16 312	0	28 972	45 284
CHPJ	6 239	0	11 604	17 843
<b>Total</b>	<b>1 449 363</b>	<b>319 134</b>	<b>344 885</b>	<b>1 475 114</b>


## 3) Prov/Non Peren. :

	S.I.	Repr./Transf.	Dot./Affect.	S.F.
Siege	0	0	0	0
PUIP	636 001	568 603	378 302	445 700
PPhi	0	0	0	0
PPEP	47 702	1 413	3 819	50 108
PAEF	0	0	0	0
PAMI	120 045	0	22 229	142 274
PHIJ	25 309	13 002	5 338	17 645
PPE	0	0	0	0
PMNA	0	0	0	0
CHPJ	0	0	0	0
<b>Total</b>	<b>829 057</b>	<b>583 018</b>	<b>409 688</b>	<b>655 727</b>

## 4) Prov/Travaux :

	S.I.	Repr./Transf.	Dot./Affect.	S.F.
Siege	0	0	0	0
PUIP	71 672	0	0	71 672
PPhi	25 000	0	0	25 000
PPEP	30 490	0	0	30 490
PAEF	0	0	0	0
PAMI	72 000	0	0	72 000
PHIJ	64 832	0	0	64 832
PPE	0	0	0	0
PMNA	0	0	0	0
CHPJ	0	0	0	0
<b>Total</b>	<b>263 994</b>	<b>0</b>	<b>0</b>	<b>263 994</b>

<b>Total Général</b>	<b>2 682 982</b>	<b>960 332</b>	<b>1 163 539</b>	<b>2 886 190</b>
----------------------	------------------	----------------	------------------	------------------






	Solde Initial	Affectations ou Reprises	Dotations ou affectations	Solde Final	dont fonds dédiés correspondant à des projets sans dépense au cours des 2 derniers exercices
s/subventions de fonctionnement	17 306 853	12 880 360	5 863 949	10 290 442	
s/ Investissements	129 422	17 638	0	111 784	
s/ générosité du public	51 179	0	25 368	76 547	
TOTAL	17 487 454	12 897 998	5 889 317	10 478 773	



## DETAIL TABLEAU DE VARIATION DES FONDS DÉDIÉS


Variation des fonds dédiés issue de	A l'ouverture de l'exercice	Dotation de l'exercice	Utilisations		Transferts / affectation s/ & à partir autres comptes	A la clôture de l'exercice	
	Montant global à l'ouverture de l'exercice		Reprise de l'exercice	remboursements		Montant global	dont fonds dédiés correspondant à des projets sans dépense au cours des deux derniers exercices
Subventions d'exploitation (1)							
ALC PUIP PAU	10 844 216		3 818 864		-5 683 493	1 341 859	
ALC PUIP 115	91 564		515 258	91 564	515 258	91 564	
ALC PUIP HU Hôtels	0	2 119 552	3 029 125		3 029 125	2 119 552	
ALC PUIP Nuitées hôtelières	0	1 049 584	1 631 331		1 631 331	1 049 584	
ALC PUIP S.A.S. accueil	0	1 322 195	1 467 808		1 467 808	1 322 195	
ALC PUIP ARS Médial* santé	0	189 158				189 158	
ALC PUIP FVV-HU	151 586					151 586	
ALC PUIP DPAR	340 831	133 253				474 084	
ALC PUIP Dhairs Roum/	128 682	47 847	128 682			47 847	
ALC PUIP Accomp.Fam.roms	0	138 000	138 000		138 000	138 000	
ALC PUIP ARS Hub Ukr.	17 798		17 798			0	
ALC PUIP LDPAU/MNCA	15 147		15 147			0	
ALC PUIP 115 HUB Ukr.	50 254	26 085	50 254			26 085	
HUB Ukraine ALC	419 169		542 161		122 992	0	
ALC PUIP Dispo.Hébergé Urg. Ukr.2	853 798	191 899	853 798			191 899	
ALC PUIP Taxis / FVV	4 808	4 683	4 808			4 683	
ALC PUIP Fondat* L'Oreal	6 430		6 430			0	
ALC PPHI IPS cucs	35 611		1 520			34 091	
ALC PPHI Médial* culturelle	90 207	4 065				94 272	
ALC PPHI Acsè	64 962		6 402			58 560	
ALC PPHI Destiny 2	159 861				-159 861	0	
ALC PPHI Inside	11 249	100 000	111 161		159 861	159 949	
ALC PPHI Serv.de Prévention	203 638	28 249				231 887	
ALC PPHI Bataillon Prevent*	61 409	102 649	61 409			102 649	
ALC PPEP CHME	133 327		22 934			110 393	
ALC PPEP Pilchounets	105 353		13 699			91 654	
ALC PPEP 1000 premiers jours	3 764		3 764			0	
ALC PPEP Ecoutez-moi	16 111		16 111			0	
ALC PAMI Huda	1 583 145	230 748			-122 992	1 690 901	
ALC PAMI sortants ASE	0	59 398	79 000		79 000	59 398	
ALC PAMI fondat* Brunau	77		77			0	
ALC PAMI Asl	161 641	7 947				169 588	
ALC PHIJ Fnavdl	191 657		84 639		122 700	229 718	
ALC PHIJ Apimil	121 858		121 858			0	
ALC PHIJ Acc.jour	62 445	39 015				101 460	
ALC PHIJ Renf.éval.PAU	1 299 729				-1 299 729	0	
ALC PHIJ HU sortants prison	43 026		13 259			29 767	
ALC PHIJ Domiciliation	3 500		3 500			0	
ALC PHIJ Accompagn justice	0	369				369	
ALC PHIJ A.I.R.	30 000	67 102	30 000			67 102	
ALC PMNA Projet tunisie	0	2 151				2 151	
Sous-Total s/ Subvention d'exploitation	17 306 853	5 863 949	12 788 796	91 564	0	10 382 006	0
Fonds dédiés s/ Investissements	129 422	0	17 638	0	0	111 784	
...							
Contributions financières d'autres organismes (1)	0					0	
Néant							
Ressources liées à la générosité du public (1)							
Dons particuliers & Ets	51 179	25 368				76 547	
Sous-total s/ générosité du public	51 179	25 368	0	0	0	76 547	0
...							
TOTAL	17 487 454	5 889 317	12 806 434	91 564	0	10 570 337	0

(1) Les lignes sont à ventiler par projet ou catégorie de projet



Créances	Montant brut	à - d'l an	à + d'l an
<u>Immobilisations financières</u>			
Participations et créances rattachées à des participations			
Autres titres immobilisés	153 365		153 365
Prêts	783 246	14 431	768 815
Autres immobilisations financières	420 764		420 764
<u>Actif circulant</u>			
Créances redevables et comptes rattachés	2 164 325	2 164 325	
Autres créances	304 720	304 720	
Charges constatées d'avance	166 190	166 190	
<b>TOTAL</b>	<b>3 992 610</b>	<b>2 649 666</b>	<b>1 342 944</b>

Dettes	Montant brut	à - d'l an	à + d'l an
<u>dettes financières</u>			
Emprunts et dettes auprès des établissements de crédit	3 811 850	2 795 409	1 016 441
Emprunts et dettes financières divers	66 448	66 448	
<u>Autres Dettes</u>			
Avances et acomptes reçus sur commandes en cours	132 534	132 534	
Dettes fournisseurs et comptes rattachés	1 110 706	1 110 706	
Dettes sociales et fiscales	5 226 111	5 226 111	
Dettes sur immobilisations et comptes rattachés			
Autres dettes (6)	30 949	30 949	
Produits constatés d'avance	4 627	4 627	
<b>TOTAL</b>	<b>10 383 225</b>	<b>9 366 784</b>	<b>1 016 441</b>



## **Note n°9 : Informations relatives au personnel**

### 1) Provision pour congés payés :

L'engagement en matière de congés payés au titre de la période de référence est évalué à **2 113 417 euros** (total des comptes de provision pour CP et charges s/ CP). La méthode de valorisation de la provision est, salarié par salarié, la plus favorable entre celle du 1/10 de rémunérations versées sur la période de référence et celle du maintien de salaire. Le taux de charges patronales appliqué est de 54,50%.

### 2) Provision pour indemnité de départ à la retraite :

La provision « comptabilisée » pour un total de **1 475 114 euros** au 31/12/2024, concerne les salariés qui atteindront 62 ans dans au plus, les 10 ans qui suivent la fin de l'exercice.

Le calcul des indemnités est effectué selon le parcours professionnel du salarié, en appliquant les dispositions de la CCNT du 15/03/1966, et réparti sur le nombre d'année séparant chaque salarié concerné de ses 62 ans.


Il est par ailleurs, et pour information indiqué en engagement hors bilan, le montant de la dette actuarielle, évaluée selon la méthode des unités de crédit projetées avec salaires en fin de carrière (norme IAS 19).

### 3) Total des rémunérations brutes des 3 plus hauts salaires (cadres) : 226 211 euros. (Hors rachat de jours de compte épargne temps & indemnité fin de carrière)

### 4) Effectif en personnel : en ETP (CDI + CDD) :


Au 31/12/2024 : 42 Cadres (hiérarchiques) et 436 non-cadres, soit 478 ETP.

Pour rappel, au 31/12/2023 : 41 cadres (hiérarchiques) et 422 non-cadres, soit 463 ETP.



## **Note n°10 : Honoraires du commissaire aux comptes**


Le montant des honoraires de commissaire aux comptes comptabilisés en charges au titre de la mission portant sur l'exercice 2024 est de 36 100 euros TTC.



Etablisst	Prêteur	Taux	1 <sup>er</sup> éch.	K.initial	Dû au 31/12/24	dont à - d'1 an	dont à + d'1 an	Soldé le :
Siège	Sté générale	1,30%	21/10/2015	1 000 000	412 198	68 462	343 736	22/10/2030
PAEF-Foyers	Caisse dépôts	1,60%	01/04/2015	1 619 000	625 926	105 185	520 741	01/01/2030
M.Clotilde	Bnp/Paribas	3,98%	31/03/2009	1 750 000	141 354	141 354	0	31-déc-2025
PPEP-Ctre Mat.	Caisse dépôts	4,24%	31/03/2009	780 000	195 137	43 173	151 964	31-déc-2028
<b>TOTAL</b>				<b>4 149 000</b>	<b>1 374 615</b>	<b>358 174</b>	<b>1 016 441</b>	

+solde créditeurs de Banque					2 437 235	2 437 235	0
--------------------------------	--	--	--	--	-----------	-----------	---

<b>TOTAL GENERAL</b>				<b>4 149 000</b>	<b>3 811 850</b>	<b>2 795 409</b>	<b>1 016 441</b>
----------------------	--	--	--	------------------	------------------	------------------	------------------



ENGAGEMENTS FINANCIERS

CATEGORIE D'ENGAGEMENTS DONNES	TOTAL	Engagements donnés au profit de		
		dirigeants	entreprises liées	autres
AVALS ET CAUTIONS				
EFFETS ESCOMPTES NON ECHUS				
ENGAGEMENTS EN MATIERE DE PENSION (1)				1 339 181
CREDIT BAIL ( redevances restant à courir)				
AUTRES ENGAGEMENTS DONNES LLD s/ véhicules de service (loyers restant)				565 539
(2) Garantie :				

CATEGORIE D'ENGAGEMENTS RECUS	TOTAL	Engagements reçus au profit de		
		dirigeants	entreprises liées	autres
AVALS ET CAUTIONS				
CREDIT BAIL ( redevances restant à courir)				
AUTRES ENGAGEMENTS RECUS				

(1) Pour information, calcul de la dette actuarielle selon méthode des unités de crédit (Cf. note n°7 de l'Annexe).

hypothèses : taux de rotation du personnel : moyen; taux de variation des salaires : 1%; taux de charges patronales : 55%; age de départ à la retraite : 64 ans.  
taux d'actualisation de 1%

Dette actuarielle totale : 2 814 295 €

provision comptabilisée : 1 475 114 € (Cf. note 9)

Engagement complémentaire : 1 339 181 €

DETTES ASSORTIES DE SURETES REELLES

NATURE DE LA DETTE	NATURE DE LA SURETE	MONTANT INSCRIT AU BILAN	ENGAGEMENT INITIAL
Emprunts Ets Siège auprès de Sté Générale	Promesse d'hypothèque à hauteur de 400 000 euros + nantissement titres Arna protect 100 à hauteur de 600 000 euros.	412 198	1 000 000
Emprunt Ets PAEF auprès de Caisse dépôts	Garantie de la Ville de Nice	625 926	1 619 000
Emprunt Ets M.Clotilde auprès de Bnp/Paribas	Privilège Prêteur de Deniers	141 354	2 100 000 (*)
Emprunt Ets PPEP auprès de Caisse dépôts	Garantie de la Ville de Nice et du Conseil Départemental à 50/50	195 137	780 000

(\*) La garantie de la BNP porte sur le montant des emprunts soit 750 000 + 1 750 000, majoré de 20%.



## Note n°13 : Contributions volontaires en nature :

Conformément aux nouvelles dispositions du plan comptable associatif, Art. 431-10 règlement comptable ANC. N°2018-06, l'entité a décidé de comptabiliser les contributions volontaires en nature.

- Dons en nature pour 79 496 EUROS :

# tr.	Date	Nom, org. Contact	Occasion Activité	Montant
1708	30/12/2024	FERRERO FRANCE COMMERCIALE	Don spontané	7 355,82 €
1675	13/12/2024	FERRERO FRANCE COMMERCIALE	Don spontané	7 771,76 €
			Dons reçus dir par un pôle	
1667	10/12/2024	MALONGO CMC Camille ALLANO	Don spontané	37 348,00 €
			Dons reçus dir par un pôle	
1638	22/10/2024	FERRERO FRANCE COMMERCIALE	Don spontané	9 415,19 €
			Dons reçus dir par un pôle	
1596	29/07/2024	TAMO Bernard DELAGE	Don spontané	125,20 €
			Dons reçus dir par un pôle	
1597	25/07/2024	NORAUTO FRANCE Jérémie PITEAULT	Don spontané	5 516,90 €
			Dons reçus au siège	
1591	03/07/2024	LA CASA PITCHOUN Diane Carrique	Don spontané	639,00 €
			Dons reçus dir par un pôle	
1561	26/06/2024	Jeff de Bruges	Don spontané	173,30 €
			Dons reçus dir par un pôle	
1537	17/06/2024	FERRERO FRANCE COMMERCIALE	Don spontané	11 150,92 €
			Dons reçus dir par un pôle	
Total pour « *Aucun solliciteur » :				79 496,09 €

### -Dons en nature - locaux :

La ville de NICE a mis gratuitement à disposition d'ALC le site d'accueil du « HUB » des réfugiés Ukrainiens. La valeur locative annuelle de ce site est évaluée par la ville de NICE à 215 000 € pour une année, soit 143 333 € pour la période du 01/01 au 31/08/2024.

- Bénévolat pour 10 732 EUROS :

Elles correspondent à 340 heures de participation des administrateurs de l'association : conseil d'administration, bureau, Assemblée générale, valorisées selon le coefficient 800 de la convention collective d'ALC, avec 55% de charges patronales.





## TABLEAU DE RETRAITEMENT DES SUBVENTIONS D'INVESTISSEMENT

## TABLEAU DES SUBVENTIONS D'INVESTISSEMENT

	Solde à l'ouverture de l'exercice	Variations de l'exercice		Solde à la clôture de l'exercice
Subventions d'investissement	Montant global	Augmentation	Diminution	Montant global
TOTAL Montant nominal (compte 131)	1 279 262	0	0	1 279 262
TOTAL Quotes-parts virées au résultat (compte 139)	-673 721	-186 469	0	-860 190

