

# ASS SECOURS DE FRANCE



29 Rue de Sablonville  
92200  
NEUILLY-SUR-SEINE


Comptes annuels

28/02/2025

Période du 01/03/2024 au 28/02/2025 (Bilan)


## Sommaire

<b>1</b>	<b><i>Comptes annuels</i></b>	<b>3</b>
1.1	Bilan Actif	4
1.2	Bilan Passif	5
1.3	Compte de résultat	6
1.4	Bilan actif (détail)	8
1.5	Bilan passif (détail)	10
1.6	Compte de résultat (détail)	11
<b>2</b>	<b><i>Annexe</i></b>	<b>14</b>
2.1	Annexe Complète (Association)	15



# SECOURS DE FRANCE

Comptes annuels  
28/02/2025



Actif		Au 28/02/2025			Au 29/02/2024
		Montant brut	Amort. ou Prov.	Montant net	
Actif immobilisé	Immobilisations incorporelles	Frais d'établissement Frais de recherche et développement Donations temporaires d'usufruit Concessions, brevets, licences, marques, procédés, logiciels, droits et valeurs similaires <sup>(1)</sup> Immobilisations incorporelles en cours Avances et acomptes	1 798	1 798	
		<b>TOTAL</b>	<b>1 798</b>		
	Immobilisations corporelles	Terrains Constructions Inst.techniques, mat.out.industriels Immobilisations corporelles en cours Avances et acomptes	5 119	5 119	60
		<b>TOTAL</b>	<b>5 119</b>		<b>60</b>
	Biens reçus par legs ou donations destinés à être cédés				
	Immobilisations financières <sup>(2)</sup>	Participations et créances rattachées Autres titres immobilisés Prêts Autres	74 600 2 588	74 600	2 588
		<b>TOTAL</b>	<b>77 188</b>	<b>2 588</b>	<b>2 588</b>
<b>Total I</b>		<b>84 107</b>	<b>81 518</b>	<b>2 588</b>	<b>2 649</b>
Actif circulant	Stocks et en cours		4 673	4 673	2 223
	Créances <sup>(3)</sup>	Créances clients, usagers et comptes rattachés Créances reçues par legs ou donations Autres	351 931 46 982	351 931 16 206	351 931 10 784
		<b>TOTAL</b>	<b>398 914</b>	<b>368 137</b>	<b>362 716</b>
	Divers	Valeurs mobilières de placement Instruments de trésorerie Disponibilités Charges constatées d'avance <sup>(4)</sup>	295 690 569 283 8 976	291 305 569 283 8 976	417 875 563 329 135
<b>Total II</b>		<b>1 277 538</b>	<b>35 162</b>	<b>1 242 375</b>	<b>1 346 279</b>
Frais d'émission des emprunts III					
Primes de remboursement des emprunts IV					
Ecart de conversion Actif V					
<b>TOTAL DE L'ACTIF (I+II+III+IV+V)</b>		<b>1 361 645</b>	<b>116 680</b>	<b>1 244 964</b>	<b>1 348 929</b>
Renvois	(1) Dont droit au bail (2) Part à moins d'un an (brut) des immobilisations financières (3) et (4) Dont à plus d'un an (brut)				

Passif		Au 28/02/2025	Au 29/02/2024
Fonds propres	<b>Fonds propres sans droit de reprise</b>		
	Fonds propres statutaires		
	Fonds propres complémentaires	898 121	925 718
	<b>Fonds propres avec droit de reprise</b>		
	Fonds propres statutaires		
	Fonds propres complémentaires		
	Écarts de réévaluation		
	<b>Réserves</b>		
	Réserves statutaires ou contractuelles		
	Réserves pour projet de l'entité		
	Autres		
	Report à nouveau		
	Résultat de l'exercice (Excédents ou Déficits)	-67 388	-27 597
	Situation nette (sous-total)	830 732	898 121
	Fonds propres consommables		
	Subventions d'investissement		
	Provisions réglementées		
Total I		830 732	898 121
Autres fonds propres	Montant des émissions de titres participatifs		
	Avances conditionnées		
Total I bis			
Fonds dédiés	Fonds reportés liés aux legs ou donations	351 931	351 931
	Fonds dédiés		
Total II		351 931	351 931
Provisions	Provisions pour risques		
	Provisions pour charges		
Total III			
Dettes	Emprunts obligataires et assimilés		
	Emprunts et dettes auprès des établissements de crédit <sup>(1)</sup>		
	Emprunts et dettes financières diverses <sup>(2)</sup>		
	Dettes fournisseurs et comptes rattachés	10 188	10 088
	Dettes des legs ou donations		
	Dettes fiscales et sociales	34 111	30 087
	Dettes sur immobilisations et comptes rattachés		
	Autres dettes	18 000	58 700
	Instruments de trésorerie		
	Produits constatés d'avance		
Total IV		62 300	98 876
Écart de conversion Passif V			
TOTAL DU PASSIF (I+I bis+II+III+IV+V)		1 244 964	1 348 929
Renvois	(1) Dont concours bancaires courants et soldes créditeurs de banques		
	(2) Dont emprunts participatifs		

		Du 01/03/2024 Au 28/02/2025 12 mois	Du 01/03/2023 Au 29/02/2024 12 mois
Produits d'exploitation	Cotisations	67 350	67 150
	Ventes de biens et services		
	Ventes de biens	11 804	15 562
	<i>dont ventes de dons en nature</i>		
	Ventes de prestations de service		
	<i>dont parrainages</i>		
	Produits de tiers financeurs		
	Concours publics et subventions d'exploitation		
	Versements des fondateurs ou consommations de la dotation consommable		
	Ressources liées à la générosité du public		
	Dons manuels	541 054	490 935
	Mécénats		
	Legs, donations et assurances-vie		105 308
	Contributions financières		
Charges d'exploitation	Reprises sur amortissements, dépréciations, provisions et transferts de charges		
	Utilisations des fonds dédiés		9 144
	Autres produits	23	1 064
	<b>TOTAL DES PRODUITS D'EXPLOITATION I</b>	<b>620 232</b>	<b>689 166</b>
	Achats de marchandises	17 042	10 931
	Variation de stocks	-2 450	2 697
	Autres achats et charges externes (1)	318 637	299 131
	Aides financières	264 568	335 118
	Impôts, taxes et versements assimilés	1 962	1 444
	Salaires et traitements	92 038	71 197
	Charges sociales	34 317	26 116
	Dotations aux amortissements et aux dépréciations	60	366
	Dotations aux provisions		500
	Reports en fonds dédiés		
	Autres charges	7 989	1 290
	<b>TOTAL DES CHARGES D'EXPLOITATION II</b>	<b>734 167</b>	<b>748 792</b>
<b>1. Résultat d'exploitation (I-II)</b>		<b>-113 935</b>	<b>-59 626</b>

		Du 01/03/2024 Au 28/02/2025 12 mois	Du 01/03/2023 Au 29/02/2024 12 mois
Produits financiers	De participations		
	D'autres valeurs mobilières et créances d'actif immobilisé		
	Autres intérêts et produits assimilés	27 587	40 956
	Reprises sur provisions, dépréciations et transferts de charges	23 429	2 500
	Différences positives de change		
	Produits nets sur cessions de valeurs mobilières de placement		
	<b>TOTAL DES PRODUITS FINANCIERS III</b>	<b>51 016</b>	<b>43 456</b>
Charges financières	Dotations aux amortissements, aux dépréciations et aux provisions		3 494
	Intérêts et charges assimilées		
	Différences négatives de change		
	Charges nettes sur cessions de valeurs mobilières de placement		
	<b>TOTAL DES CHARGES FINANCIERES IV</b>		<b>3 494</b>
	<b>2. Résultat financier (III-IV)</b>	<b>51 016</b>	<b>39 962</b>
	<b>3. Résultat courant avant impôt (I-II+III-IV)</b>	<b>-62 918</b>	<b>-19 664</b>
Produits exceptionnels	Sur opérations de gestion		
	Sur opérations en capital		
	Reprises sur provisions, dépréciations et transferts de charges		
	<b>TOTAL DES PRODUITS EXCEPTIONNELS V</b>		
Charges exceptionnelles	Sur opérations de gestion		
	Sur opérations en capital		
	Dotations aux amortissements, aux dépréciations et aux provisions		
	<b>TOTAL DES CHARGES EXCEPTIONNELLES VI</b>		
	<b>4. Résultat exceptionnel (V-VI)</b>		
	Participation des salariés aux résultats VII		
	Impôts sur les bénéfices VIII	4 470	7 933
	<b>Total des produits (I + III + V)</b>	<b>671 249</b>	<b>732 622</b>
	<b>Total des charges (II + IV + VI + VII + VIII)</b>	<b>738 637</b>	<b>760 219</b>
	<b>EXCÉDENT OU DÉFICIT</b>	<b>-67 388</b>	<b>-27 597</b>
<b>Évaluation des contributions volontaires en nature</b>			
Contributions volontaires en nature			
	Dons en nature		
	Prestations en nature		
	Bénévolat		
	<b>Total</b>		
Charges des contributions volontaires en nature			
	Secours en nature		
	Mises à disposition gratuite de biens		
	Prestations en nature		
	Personnel bénévole		
	<b>Total</b>		

Période du 01/03/2024 au 28/02/2025 (Bilan)

Bilan Actif	28/02/2025	29/02/2024	Variation	%
<b>Concessions, brevets, licences, marques, procédés, logiciels, droits et val</b>	<b>0,00</b>	<b>0,00</b>	<b>0,00</b>	<b>NS</b>
20500000 CONCESSIONS ET DROITS SIMILAIRES	1 798,39	1 798,39	0,00	
28050000 CONCESSIONS ET DROITS SIMILAIRES	-1 798,39	-1 798,39	0,00	
Total Immobilisations Incorporelles	0,00	0,00	0,00	NS
<b>Matériel outillage</b>	<b>0,00</b>	<b>60,29</b>	<b>-60,29</b>	<b>-100</b>
21830000 MATERIEL DE BUREAU ET INFORMATIQUE	5 119,87	5 119,87	0,00	
28183000 AMORT MAT BUREAU	-5 119,87	-5 059,58	-60,29	-1.19
Total Immobilisations corporelles	0,00	60,29	-60,29	-100
<b>Participations et Créances rattachées</b>	<b>0,00</b>	<b>0,00</b>	<b>0,00</b>	<b>NS</b>
26100000 TITRES DE PARTICIPATION	74 600,00	74 600,00	0,00	
29610000 TITRES DE PARTICIPATION	-74 600,00	-74 600,00	0,00	
<b>Autres immobilisations financières</b>	<b>2 588,77</b>	<b>2 588,77</b>	<b>0,00</b>	
27500000 DEPOTS ET CAUTIONNEMENTS VERSES	1 509,25	1 509,25	0,00	
27550000 CAUTIONNEMENTS	1 079,52	1 079,52	0,00	
Total Immobilisations financières	2 588,77	2 588,77	0,00	
<b>TOTAL Actif immobilisé</b>	<b>2 588,77</b>	<b>2 649,06</b>	<b>-60,29</b>	<b>-2.28</b>
<b>Stocks et en cours</b>	<b>4 673,00</b>	<b>2 223,00</b>	<b>2 450,00</b>	<b>110.21</b>
37100000 STOCK TIMBRES	3 107,00	849,00	2 258,00	265.96
37200000 STOCK DVD ET LIVRES	1 566,00	1 374,00	192,00	13.97
<b>Créances reçues par legs ou donations</b>	<b>351 931,73</b>	<b>351 931,73</b>	<b>0,00</b>	
46100000 CREANCES RECUES PAR LEGS OU DONATIONS	351 931,73	351 931,73	0,00	
<b>Autres</b>	<b>16 206,00</b>	<b>10 784,86</b>	<b>5 421,14</b>	<b>50.27</b>
46700000 MCA	30 776,99	30 776,99	0,00	
46710000 ENCAISSEMENTS DONS	14 191,00	5 284,86	8 906,14	168.52
46720000 DEBITEURS DIVERS	0,00	5 500,00	-5 500,00	-100
46870000 PRODUITS A RECEVOIR	2 015,00	0,00	2 015,00	NS
49674400 PROV CREANCE MCA	-30 776,99	-30 776,99	0,00	
Total Créances	368 137,73	362 716,59	5 421,14	1.49
<b>Valeurs mobilières de placement</b>	<b>291 305,12</b>	<b>417 875,40</b>	<b>-126 570,28</b>	<b>-30.29</b>
50810000 PARTS SOCIALES BP	50 650,00	50 650,00	0,00	
50815000 VMP BICS	245 040,31	245 040,31	0,00	
50817000 CAT LBP	0,00	150 000,00	-150 000,00	-100
59000000 PROVIS. POUR DEPREC. VALEURS MOB.	-4 385,19	-27 814,91	23 429,72	84.23
<b>Disponibilités</b>	<b>569 283,96</b>	<b>563 329,99</b>	<b>5 953,97</b>	<b>1.06</b>
51210000 CAISSE D EPARGNE	41 133,98	41 224,98	-91,00	-0.22
51240000 BICS	11 599,83	82 963,39	-71 363,56	-86.02
51401000 CCP 2	69 528,79	56 060,95	13 467,84	24.02
51410000 POSTE LIVRET A	119 340,97	115 865,02	3 475,95	3
51450000 COMPTE SUR LIVRET 532L	327 006,72	266 494,00	60 512,72	22.71
53100000 CAISSE SIEGE SOCIAL	673,67	721,65	-47,98	-6.65
<b>Charges constatées d'avance</b>	<b>8 976,07</b>	<b>135,00</b>	<b>8 841,07</b>	<b>NS</b>
48600000 CHARGES CONSTATEES D'AVANCE	8 976,07	135,00	8 841,07	NS





Période du 01/03/2024 au 28/02/2025 (Bilan)

Bilan passif	28/02/2025	29/02/2024	Variation	%
<b>Fonds propres complémentaires sans droit de reprise</b>	<b>898 121,27</b>	<b>925 718,65</b>	<b>-27 597,38</b>	<b>-2.98</b>
10200000 FOND PROPRE SANS DROIT DE REPRISE	898 121,27	925 718,65	-27 597,38	-2.98
<b>Résultat de l'exercice</b>	<b>-67 388,48</b>	<b>-27 597,38</b>	<b>-39 791,10</b>	<b>-144.18</b>
Résultat de l'exercice	-67 388,48	-27 597,38	-39 791,10	-144.18
<b>Sous-total : Situation nette</b>	<b>830 732,79</b>	<b>898 121,27</b>	<b>-67 388,48</b>	<b>-7.5</b>
<b>Fonds reportés liés aux legs ou donations</b>	<b>351 931,73</b>	<b>351 931,73</b>	<b>0,00</b>	
19110000 Fonds reportés liés aux legs	351 931,73	351 931,73	0,00	
<b>Total II</b>	<b>351 931,73</b>	<b>351 931,73</b>	<b>0,00</b>	
<b>Dettes fournisseurs et comptes rattachés</b>	<b>10 188,30</b>	<b>10 088,64</b>	<b>99,66</b>	<b>0.99</b>
40810000 FOURNISSEURS	10 188,30	10 088,64	99,66	0.99
<b>Dettes fiscales et sociales</b>	<b>34 111,83</b>	<b>30 087,40</b>	<b>4 024,43</b>	<b>13.38</b>
42100000 PERSONNEL REMUNERATIONS DUES	3 853,69	508,78	3 344,91	657.44
42820000 DETTES PROVISIO. POUR CONGES PAYES	12 560,50	10 953,35	1 607,15	14.67
43100000 SECURITE SOCIALE	6 349,65	4 978,35	1 371,30	27.55
43702000 MUTUELLE	765,40	682,82	82,58	12.09
43703000 AGRR	1 464,74	1 138,66	326,08	28.64
43820000 CHARGES SOCIALES SUR CONGES PAYES	4 390,87	3 681,00	709,87	19.28
44210000 PLVT A LA SOURCE	256,98	211,44	45,54	21.54
44400000 IMPOT SOCIETE	4 470,00	7 933,00	-3 463,00	-43.65
<b>Autres dettes</b>	<b>18 000,00</b>	<b>58 700,00</b>	<b>-40 700,00</b>	<b>-69.34</b>
46861000 ACTIONS A VERSER	18 000,00	58 700,00	-40 700,00	-69.34
<b>Total IV</b>	<b>62 300,13</b>	<b>98 876,04</b>	<b>-36 575,91</b>	<b>-36.99</b>
<b>Total passif</b>	<b>1 244 964,65</b>	<b>1 348 929,04</b>	<b>-103 964,39</b>	<b>-7.71</b>

28/02/2025

# Compte de résultat (détail)

Période du 01/03/2024 au 28/02/2025 (Bilan)

Compte de résultat	28/02/2025	% C.A.	29/02/2024	% C.A.	Variation	%
<b>Cotisations</b>	<b>67 350,00</b>	<b>285.28</b>	<b>67 150,00</b>	<b>NS</b>	<b>200,00</b>	<b>0.3</b>
75610000 COTISATIONS MEMBRES	67 350,00	285.28	67 150,00	NS	200,00	0.3
<b>Ventes de biens</b>	<b>11 804,30</b>	<b>50</b>	<b>15 562,95</b>	<b>NS</b>	<b>-3 758,65</b>	<b>-24.15</b>
70710000 VENTES DE LIVRES	273,30	1.16	475,30	NS	-202,00	-42.5
70711000 VENTES DE DVD	960,00	4.07	3 429,48	NS	-2 469,48	-72.01
70712000 VENTES DE TIMBRES	10 571,00	44.78	11 658,17	NS	-1 087,17	-9.33
<b>Dons manuels</b>	<b>541 054,26</b>	<b>NS</b>	<b>490 935,86</b>	<b>NS</b>	<b>50 118,40</b>	<b>10.21</b>
75411000 DONS PAQUES - NON EXPRIMES	113 469,37	480.63	106 792,39	NS	6 676,98	6.25
75411100 DONS ETE	69 153,90	292.92	78 872,92	NS	-9 719,02	-12.32
75411200 DONS AUTOMNE	117 609,46	498.16	95 703,35	NS	21 906,11	22.89
75411300 DONS NOEL	179 917,40	762.08	162 298,86	NS	17 618,54	10.86
75411400 DONS DIVERS	1 415,00	5.99	43,34	NS	1 371,66	NS
75411800 SYNONYMES	59 489,13	251.98	47 225,00	NS	12 264,13	25.97
<b>Legs, donations et assurance-vie</b>	<b>0,00</b>		<b>105 308,54</b>	<b>NS</b>	<b>-105 308,54</b>	<b>-100</b>
67540000 VALEURS COMPTABLES DES BIENS	0,00		-42 349,45	NS	42 349,45	100
68910000 Reports en fonds reportés	0,00		-351 931,73	NS	351 931,73	100
75431000 ASSURANCES-VIE	0,00		105 309,00	NS	-105 309,00	-100
75432000 LEGS OU DONATIONS	0,00		351 931,27	NS	-351 931,27	-100
77540000 PRODUITS DES CESSIONS DE BIE	0,00		30 000,00	NS	-30 000,00	-100
78164000 Reprises dépr. d'actifs reçus par legs	0,00		12 349,45	NS	-12 349,45	-100
<b>Utilisations des fonds dédiés</b>	<b>0,00</b>		<b>9 144,00</b>	<b>NS</b>	<b>-9 144,00</b>	<b>-100</b>
78953000 RESSOUR NON UTIL EX ANT COEU	0,00		9 144,00	NS	-9 144,00	-100
<b>Autres produits</b>	<b>23,83</b>	<b>0.1</b>	<b>1 064,94</b>	<b>NS</b>	<b>-1 041,11</b>	<b>-97.76</b>
75800000 PRODUITS DIVERS GESTION COUR	23,83	0.1	1 064,94	NS	-1 041,11	-97.76
<i>Total des produits d'exploitation</i>	<i>620 232,39</i>	<i>NS</i>	<i>689 166,29</i>	<i>NS</i>	<i>-68 933,90</i>	<i>-10</i>
<b>Achats de marchandises</b>	<b>17 042,29</b>	<b>72.19</b>	<b>10 931,04</b>	<b>NS</b>	<b>6 111,25</b>	<b>55.91</b>
60700000 ACHATS DE DVD	918,00	3.89	1 410,00	NS	-492,00	-34.89
60710000 ACHATS DE LIVRES	2 941,09	12.46	1 433,04	NS	1 508,05	105.23
60720000 TMBRES PERSONALISES	13 183,20	55.84	8 088,00	NS	5 095,20	63
<b>Variation de stocks</b>	<b>-2 450,00</b>	<b>-10.38</b>	<b>2 697,00</b>	<b>NS</b>	<b>-5 147,00</b>	<b>-190.84</b>
60370000 VARIATION STOCKS TIMBRES	-2 258,00	-9.56	2 602,00	NS	-4 860,00	-186.78
60372000 VARIATION STOCK DVD ET LIVRES	-192,00	-0.81	95,00	NS	-287,00	-302.11
<b>Autres achats et charges externes</b>	<b>318 637,95</b>	<b>NS</b>	<b>299 131,47</b>	<b>NS</b>	<b>19 506,48</b>	<b>6.52</b>
60400000 ACHATS ETUDES ET PRESTAT. SER	1 920,00	8.13	7 007,16	NS	-5 087,16	-72.6
60610000 EDF	2 624,85	11.12	1 352,74	NS	1 272,11	94.04
60630000 FOURNIT. ENTRETIEN & PETIT EQU	1 850,13	7.84	2 013,39	NS	-163,26	-8.11
60640000 FOURNITURES ADMINISTRATIVES	10 089,72	42.74	11 439,23	NS	-1 349,51	-11.8
61300000 LOCATIONS	2 200,88	9.32	2 148,59	NS	52,29	2.43
61320000 LOCATIONS IMMOBILIERES	15 371,28	65.11	14 742,99	NS	628,29	4.26
61520000 ENTRETIEN SUR BIENS IMMOBILIE	0,00		361,28	NS	-361,28	-100
61550000 MAINTENANCE	4 295,48	18.19	1 421,03	NS	2 874,45	202.28
61600000 PRIMES D'ASSURANCE	74,95	0.32	0,00	NS	74,95	NS
61610000 MULTIRISQUES	1 817,77	7.7	1 726,77	NS	91,00	5.27
61810000 DOCUMENTATION GENERALE	525,85	2.23	1 024,43	NS	-498,58	-48.67
62260000 HONORAIRES	14 660,82	62.1	21 686,40	NS	-7 025,58	-32.4
62262000 HONORAIRES CAC	4 078,80	17.28	4 078,00	NS	0,80	0.02
62264000 HONORAIRES / LEGS	2 696,68	11.42	0,00	NS	2 696,68	NS
62270000 FRAIS D'ACTES ET DE CONTENTIE	50,00	0.21	50,00	NS	0,00	
62300000 PUBLICITE PUBLICAT. RELAT. PUBLI	25 973,55	110.02	21 884,76	NS	4 088,79	18.68

28/02/2025

# Compte de résultat (détail)

Période du 01/03/2024 au 28/02/2025 (Bilan)


Compte de résultat		28/02/2025	% C.A.	29/02/2024	% C.A.	Variation	%
62310000	IMPRIMERIE Bulletins	32 667,88	138.37	34 102,98	NS	-1 435,10	-4.21
62311000	IMPRIMERIE "SYNONYMES"	26 347,92	111.6	10 238,34	NS	16 109,58	157.35
62320000	IMPRIMERIES (FRF)	1 490,28	6.31	2 913,74	NS	-1 423,46	-48.85
62330000	IMPRIMERIE (FF) DVIERS	6 869,98	29.1	6 332,10	NS	537,88	8.49
62340000	REMERCIEMENTS DONATEURS	0,00		404,65	NS	-404,65	-100
62370000	PUBLICATIONS	0,00		60,00	NS	-60,00	-100
62480000	TRANSPORTS DIVERS	2 369,40	10.04	1 965,34	NS	404,06	20.56
62510000	VOYAGES ET DEPLACEMENTS	1 362,64	5.77	1 503,84	NS	-141,20	-9.39
62560000	MISSIONS	1 497,65	6.34	5 999,41	NS	-4 501,76	-75.04
62570000	RECEPTIONS	9 617,68	40.74	12 089,96	NS	-2 472,28	-20.45
62580000	SOIREE ANNUELLE	22 876,05	96.9	12 596,04	NS	10 280,01	81.61
62600000	FRAIS MAILING	21 107,57	89.41	7 041,46	NS	14 066,11	199.76
62610000	INTERNET	881,74	3.73	573,59	NS	308,15	53.72
62630000	AFFRANCH. BULLETINS (MS)	24 383,20	103.28	30 546,90	NS	-6 163,70	-20.18
62630500	AFFRANCHISSEMENTS ADMINISTR	13 407,84	56.79	14 634,43	NS	-1 226,59	-8.38
62631000	AFFRANCHIS. SYNONYMES	36 702,03	155.46	23 599,85	NS	13 102,18	55.52
62631500	AFFRANCHISSEMENTS FRF	5 605,48	23.74	7 458,91	NS	-1 853,43	-24.85
62650000	TELECOM	630,65	2.67	878,82	NS	-248,17	-28.24
62700000	SERVICES BANCAIRES ET ASSIMIL	3 277,50	13.88	2 827,36	NS	450,14	15.92
62835000	SYNONYMES	0,00		11 406,63	NS	-11 406,63	-100
62881200	ROUTAGE PROSPECTION	19 311,70	81.8	21 020,35	NS	-1 708,65	-8.13
<b>Aides financières</b>		<b>264 568,00</b>	<b>NS</b>	<b>335 118,17</b>	<b>NS</b>	<b>-70 550,17</b>	<b>-21.05</b>
65700900	PREPARER L AVENIR ASSOCIATION	49 000,00	207.55	71 815,00	NS	-22 815,00	-31.77
65701000	PREPARER L AVENIR INDIVIDUELS	92 900,00	393.5	70 100,00	NS	22 800,00	32.52
65701100	RETABLIR LA VERITE	34 648,00	146.76	64 303,00	NS	-29 655,00	-46.12
65701120	FILM HARKIS	0,00		7 050,17	NS	-7 050,17	-100
65701200	SECOURIR LES DETRESSES INDIV.	74 600,00	315.99	96 706,00	NS	-22 106,00	-22.86
65701300	SECOURIR LES DETRESSES ASS.	9 420,00	39.9	12 000,00	NS	-2 580,00	-21.5
65701500	PRIX CLARA LANZI	4 000,00	16.94	4 000,00	NS	0,00	
65701700	UN COEUR POUR PHILIPPE	0,00		9 144,00	NS	-9 144,00	-100
<b>Impôts, taxes et versements assimilés</b>		<b>1 962,87</b>	<b>8.31</b>	<b>1 444,19</b>	<b>NS</b>	<b>518,68</b>	<b>35.91</b>
63330000	PART. EMPLOY. A FORM. PROF. CO	497,37	2.11	369,19	NS	128,18	34.72
63513000	AUTRES IMPOTS LOCAUX	1 465,50	6.21	1 075,00	NS	390,50	36.33
<b>Salaires et traitements</b>		<b>92 038,90</b>	<b>389.85</b>	<b>71 197,82</b>	<b>NS</b>	<b>20 841,08</b>	<b>29.27</b>
64110000	SALAIRES APPOINT. COMMIS. DE B	90 431,75	383.05	67 125,24	NS	23 306,51	34.72
64120000	CONGES PAYES	1 607,15	6.81	1 972,58	NS	-365,43	-18.53
64130000	PRIMES ET GRATIFICATIONS	0,00		2 100,00	NS	-2 100,00	-100
<b>Charges sociales</b>		<b>34 317,48</b>	<b>145.36</b>	<b>26 116,11</b>	<b>NS</b>	<b>8 201,37</b>	<b>31.4</b>
64510000	COTISATIONS A L'URSSAF	22 841,53	96.75	15 000,08	NS	7 841,45	52.28
64520000	COTISATIONS AUX MUTUELES	2 097,40	8.88	1 839,78	NS	257,62	14
64530000	AGRR	5 136,91	21.76	3 353,45	NS	1 783,46	53.18
64560000	CHARGES SUR PROV CP	709,87	3.01	644,41	NS	65,46	10.16
64740000	PRIME DE TRANSPORT	1 041,60	4.41	1 013,80	NS	27,80	2.74
64750000	MEDECINE DU TRAVAIL, PHARMAC	-234,77	-0.99	720,00	NS	-954,77	-132.61
64770000	TITRES RESTAURANT	2 724,94	11.54	3 544,59	NS	-819,65	-23.12
<b>Dotations aux amortissements et aux dépréciatio</b>		<b>60,29</b>	<b>0.26</b>	<b>366,71</b>	<b>NS</b>	<b>-306,42</b>	<b>-83.56</b>
68112000	DOT. AMORT. IMMO. CORP.	60,29	0.26	366,71	NS	-306,42	-83.56
<b>Dotations aux provisions</b>		<b>0,00</b>		<b>500,00</b>	<b>NS</b>	<b>-500,00</b>	<b>-100</b>
68174000	DOTATIONS DEPRECIATIONS CREA	0,00		500,00	NS	-500,00	-100
<b>Autres charges</b>		<b>7 989,86</b>	<b>33.84</b>	<b>1 290,31</b>	<b>NS</b>	<b>6 699,55</b>	<b>519.22</b>
65160000	DROITS D'AUTEUR ET DE REPROD	4 315,50	18.28	0,00	NS	4 315,50	NS
65800000	CHARGES DIVERSES GESTION CO	3 674,36	15.56	1 190,31	NS	2 484,05	208.69
65801900	RWANDA TURQUOISE	0,00		100,00	NS	-100,00	-100

28/02/2025

## Compte de résultat (détail)


Période du 01/03/2024 au 28/02/2025 (Bilan)

Compte de résultat	28/02/2025	% C.A.	29/02/2024	% C.A.	Variation	%
<i>Total des charges d'exploitation</i>	734 167,64	NS	748 792,82	NS	-14 625,18	-1.95
Résultat d'exploitation	-113 935,25	-482.6	-59 626,53	NS	-54 308,72	-91.08
<b>Produits financiers autres intérêts et produits ass</b>	<b>27 587,05</b>	<b>116.85</b>	<b>40 956,22</b>	<b>NS</b>	<b>-13 369,17</b>	<b>-32.64</b>
76400000 REVENUS DES VMP	11 542,81	48.89	9 829,80	NS	1 713,01	17.43
76800000 AUTRES PRODUITS FINANCIERS	16 044,24	67.96	31 126,42	NS	-15 082,18	-48.45
<b>Produits financiers reprises sur provisions, trans</b>	<b>23 429,72</b>	<b>99.24</b>	<b>2 500,00</b>	<b>NS</b>	<b>20 929,72</b>	<b>837.19</b>
78655000 REPISE PROV VAL PLACEMENTS	23 429,72	99.24	0,00	NS	23 429,72	NS
78660000 REPRIS. PROV. DEPREC. ELEM. FIN	0,00		2 500,00	NS	-2 500,00	-100
<i>Total des produits financiers</i>	<i>51 016,77</i>	<i>216.09</i>	<i>43 456,22</i>	<i>NS</i>	<i>7 560,55</i>	<i>17.4</i>
<b>Dotations financières aux amortissements et pro</b>	<b>0,00</b>		<b>3 494,07</b>	<b>NS</b>	<b>-3 494,07</b>	<b>-100</b>
68660000 DOT. AUX PROV. DEPREC. ELEM. F	0,00		3 494,07	NS	-3 494,07	-100
<i>Total des charges financières</i>	<i>0,00</i>		<i>3 494,07</i>	<i>NS</i>	<i>-3 494,07</i>	<i>-100</i>
Résultat financier	51 016,77	216.09	39 962,15	NS	11 054,62	27.66
<b>Résultat courant avant impôt</b>	<b>-62 918,48</b>	<b>-266.51</b>	<b>-19 664,38</b>	<b>NS</b>	<b>-43 254,10</b>	<b>-219.96</b>
<b>Impôts sur les bénéfices</b>	<b>4 470,00</b>	<b>18.93</b>	<b>7 933,00</b>	<b>NS</b>	<b>-3 463,00</b>	<b>-43.65</b>
69500000 IMPOT SOCIETE	4 470,00	18.93	7 933,00	NS	-3 463,00	-43.65
<b>Total des produits</b>	<b>671 249,16</b>	<b>NS</b>	<b>732 622,51</b>	<b>NS</b>	<b>-61 373,35</b>	<b>-8.38</b>
Total des produits	671 249,16	NS	732 622,51	NS	-61 373,35	-8.38
<b>Total des produits</b>	<b>671 249,16</b>	<b>NS</b>	<b>732 622,51</b>	<b>NS</b>	<b>-61 373,35</b>	<b>-8.38</b>
<b>Total des charges</b>	<b>738 637,64</b>	<b>NS</b>	<b>760 219,89</b>	<b>NS</b>	<b>-21 582,25</b>	<b>-2.84</b>
Total des charges	738 637,64	NS	760 219,89	NS	-21 582,25	-2.84
<b>Total des charges</b>	<b>738 637,64</b>	<b>NS</b>	<b>760 219,89</b>	<b>NS</b>	<b>-21 582,25</b>	<b>-2.84</b>
<b>Excédent ou déficit</b>	<b>-67 388,48</b>	<b>-285.44</b>	<b>-27 597,38</b>	<b>NS</b>	<b>-39 791,10</b>	<b>-144.18</b>



# SECOURS DE FRANCE

Annexe  
28/02/2025



ASS SECOURS DE FRANCE

# Annexe aux comptes annuels

Date de clôture : 28/02/2025

## Table des matières

Description de l'objet social, faits marquants de l'exercice	3
1 Principes et méthodes comptables	4
2 Informations relatives aux postes du bilan et du compte de résultat	5
2.1 Actif immobilisé	5
2.1.1 État de l'actif immobilisé (brut)	6
2.1.2 Amortissements de l'actif immobilisé	7
2.1.3 Dépréciations de l'actif immobilisé	8
2.1.4 Amortissements et dépréciations - État de rapprochement entre ouverture et clôture	8
2.2 Actif circulant	9
2.2.1 État des stocks	9
2.2.2 Actif circulant / dépréciations	9
2.2.3 Détail des valeurs mobilières de placement	10
2.2.4 Charges constatées d'avance	10
2.3 Fonds propres	11
2.3.1 Fonds propres	12
2.3.2 Fonds dédiés	13
2.3.3 Fonds reportés	13
2.4 État des échéances des créances et des dettes à la clôture de l'exercice	14
2.5 Compte de résultat	15
2.5.1 Legs, donation et assurance-vie	15
2.5.2 Précisions sur la nature, le montant et le traitement de certaines charges et produits	15
3 Compte de résultat par origine et destination	16
3.1 Règles et méthodes d'établissement du CROD	17
3.1.1 Les rubriques de produits	17
3.1.2 Les rubriques de charges	17
4 Compte d'emploi des ressources collectées auprès du public	18
4.1 Règles et méthodes d'établissement du CER	19



## Description de l'objet social, faits marquants de l'exercice

**L'objet** constitutif de l'association est défini par l'article 2 de ses statuts :

*"apporter une aide matérielle et morale à ceux qui ont souffert de leur engagement au service de la France,  
préparer l'avenir de leurs enfants et petits-enfants, notamment par l'octroi de bourses d'études,  
aider, en particulier là où elles sont menacées dans leur existence, des institutions, des communautés et des familles chrétiennes,  
initier des actions de promotion et de communication en relation avec ces missions".*

La concrétisation de cet objet et sa déclinaison se font aujourd'hui autour des missions sociales et moyens suivants :

### **Rétablir la vérité**

en luttant contre la désinformation sur l'histoire de notre pays par les moyens suivants :  
publication d'un bulletin d'information trimestriel, d'une lettre électronique, d'un site internet,  
productions et promotions de films, d'émissions de radio et de télévision, participation à l'édition ou réédition de livres.

### **Préparer l'avenir**

en soutenant :  
par des "bourses d'excellence", des petits enfants de harkis, afin qu'ils puissent poursuivre leurs études supérieures ou engager leur projet professionnel,  
par des aides financières,  
des écoles qui font découvrir et aimer la France à des enfants issus de l'immigration  
des actions au Moyen Orient, afin de permettre à des chrétiens de continuer vivre sur les terres qui ont vu naître notre foi.

en promouvant

par des écrits, films, site internet, les valeurs patriotiques et chrétiennes et des témoins qui les ont incarnées d'une manière exemplaire

### **Secourir les détresses**

en aidant matériellement d'anciens harkis et leurs familles ainsi que des vieux soldats auxquels nous devons soutien et reconnaissance, et en informant l'opinion sur leur situation

**Honorer des acteurs** d'engagement patriotique en leur décernant le **Prix Clara Lanzi**.

### **Faits marquants de l'exercice :**

Aucun fait marquant n'est à noter sur cet exercice.

# 1 Principes et méthodes comptables

Les nouveaux règlements de l'Autorité des Normes Comptables n° 2018-06 du 5 décembre 2018 et n° 2020-08 du 4 décembre 2020 sont appliqués.

Les comptes de l'exercice sont établis suivant les principes généraux dans le respect de continuité de l'exploitation, d'indépendance des exercices, de prudence et ont pour objet de fournir une image fidèle de la situation.

Le plan comptable utilisé est issu du plan comptable général, tel qu'adopté par le Comité de la Réglementation Comptable.

## **2 Informations relatives aux postes du bilan et du compte de résultat**

### **2.1 Actif immobilisé**

À leur date d'entrée dans le patrimoine de l'entité, la valeur des actifs est déterminée dans les conditions suivantes :

- Les actifs acquis à titre onéreux sont comptabilisés à leur coût d'acquisition ;
- Les actifs produits par l'entité sont comptabilisés à leur coût de production ;
- Les actifs acquis à titre gratuit sont comptabilisés à leur valeur vénale ;
- Les actifs acquis par voie d'échange sont comptabilisés à leur valeur vénale.

Les subventions obtenues le cas échéant pour l'acquisition ou la production d'un bien (actif non financier) sont sans incidence sur le calcul du coût des biens financés

## 2.1.1 État de l'actif immobilisé (brut)

Immobilisations		Valeur brut début (A)	Augmentations (B)	Diminutions (C)		Valeur brute fin (D)
				Sorties	Virements	
Imm. incorporelles	Frais d'établissement Total I	-	-	-	-	-
	Autres immobilisations incorporelles Total II	1 798	-	-	-	1 798
Immobilisations corporelles	Terrains					
	Constructions					
	Install. Tech., mat., outillage					
	Install. générales, ag. Am. divers					
	Matériel de transport					
	Mat bur., informatique, mobilier	5 120				5 120
	Immo. Corp. En cours					
	Avances et acomptes					
	Total III	5 120	-	-	-	5 120
Immobilisations financières	Participations	74 600				74 600
	Créances rattachées à des part.					
	Autres titres immobilisés					
	Prêts et autres immo. financières					
	Total IV	74 600	-	-	-	74 600
Total général		81 518	-	-	-	81 518

## 2.1.2 Amortissements de l'actif immobilisé

Immobilisations		Amortissements début (A)	Augmentations (B)	Diminutions (C)	Amortissements fin (D)
Amortissements incorporelles	Frais d'établissement Total I	-	-	-	-
	Autres immobilisations incorporelles Total II	1 798	-	-	1 798
Amortissements corporelles	Terrains				
	Constructions				
	Install. Tech., mat., outillage				
	Install. générales, ag. Am. divers				
	Matériel de transport				
	Mat bur., informatique, mobilier	5 060	60		5 120
	Immo. Grevées de droits				
Total III		5 060	60	-	5 120
Total général		6 858	60	-	6 918

### 2.1.3 Dépréciations de l'actif immobilisé

Montant début	Montant début	Augmentations	Diminutions	Montant fin
Immobilisations incorporelles				
Immobilisations corporelles				
Immobilisations financières	74 600			74 600
<b>TOTAL</b>	<b>74 600</b>	<b>-</b>	<b>-</b>	<b>74 600</b>

### 2.1.4 Amortissements et dépréciations - État de rapprochement entre ouverture et clôture

Amortissement et dépréciation	Début de l'exercice	Augmentations		Diminutions		Fin de l'exercice
		Amortissement	Dépréciation	Amortissement	Dépréciation	
Incorporelles	1 798					1 798
Corporelles	5 060	60				5 120
<b>TOTAL</b>	<b>6 858</b>	<b>60</b>	<b>-</b>	<b>-</b>	<b>-</b>	<b>6 918</b>

## 2.2 Actif circulant

### 2.2.1 État des stocks

Stocks	au : 28/02/2025		
	Livres	DVD	Timbres
Qté		499	71
Prix U		0,912	43,76
Montant	1 111	455	3 107
<b>TOTAL</b>			<b>4 673</b>

### 2.2.2 Actif circulant / dépréciations

Rubriques	Situations et mouvements			
	(A) Dépréciations au début de l'exercice	(B) Augmentations : dotations de l'exercice	(C) Diminutions : reprises de l'exercice	(D) Dépréciations à la fin de l'exercice
Stocks				
Usagers				
VMP	58 592		23 430	35 162
<b>TOTAL</b>	<b>58 592</b>	<b>-</b>	<b>23 430</b>	<b>35 162</b>

[illegible]



## 2.3 Fonds propres

La présentation des fonds propres dans le bilan est normée dans le règlement ANC n°2014-03 du 5 juin 2014 relatif au plan comptable général et appliquant les dispositions particulières du règlement ANC n° 2018-06 du 5 décembre 2018 relatif aux comptes annuels des personnes morales de droit privé à but non lucratif.

Le résultat comptable ne pouvant être attribué aux adhérents, qui n'ont aucun droit individuel sur celui-ci, le résultat positif est appelé « excédent » et le résultat négatif « déficit ». L'instance statutairement compétente se prononce sur l'affectation de l'excédent ou déficit.

Aucune distinction n'est faite entre le résultat définitivement acquis ou celui sous contrôle des tiers financeurs, soit pouvant être repris par un tiers financeur.

Une seule ligne est consacrée au résultat global de l'exercice sous la rubrique des fonds propres.

Les subventions d'investissements affectées à un bien renouvelable par l'association ou la fondation sont maintenues au passif dans les fonds propres avec ou sans droit de reprise.

### 2.3.1 Fonds propres

L'apport sans droit de reprise implique la mise à disposition définitive d'un bien. Pour être inscrit en fonds propres, cet apport doit correspondre à un bien durable utilisé pour les besoins de l'association. Dans le cas contraire, il est inscrit en résultat.

Variation des fonds propres	A l'ouverture de l'exercice	Affectation du résultat		Augmentation		Diminution ou consommation		A la clôture de l'exercice
	Montant	Montant	Dont générosité du public	Montant	Dont générosité du public	Montant	Dont générosité du public	Montant
Fonds propres sans droit de reprise	925 719	-27 597	-	-	-	-	-	898 121
Fonds propres avec droit de reprise	-	-	-	-	-	-	-	-
Ecart de réévaluation	-			-		-		-
Réserves	-	-	-	-		-		-
Report à nouveau	-	-	-	-		-		-
Excédent ou déficit de l'exercice	-27 597	-39 791	-	-	-	-	-	-67 388
Dotations consomptibles	-	-	-	-	-	-	-	-
Subventions d'investissement	-			-		-		-
Provisions réglementées	-			-		-		-
TOTAL	898 121	-67 388	-	-	-	-	-	830 733

### 2.3.2 Fonds dédiés

Les fonds dédiés sont les rubriques du passif qui enregistrent, à la clôture de l'exercice, la partie des ressources, affectées par des tiers financeurs à des projets définis, qui n'a pas pu encore être utilisée conformément à l'engagement pris à leur égard

Les sommes inscrites sous la rubrique « fonds dédiés » sont reprises en produits au compte de résultat au cours des exercices suivants, au rythme de réalisation des engagements, par le crédit du compte « report des ressources non utilisées des exercices antérieurs.

Opérations		28/02/2025		
	Solde restant à engager à la fin de l'exercice N-1	Fonds reçus dans l'exercice	Fonds utilisés dans l'exercice	Solde restant à engager à la fin de l'exercice N
	0		0	0
<b>Total</b>	<b>0</b>	<b>0</b>	<b>0</b>	<b>0</b>

### 2.3.3 Fonds reportés

		28/02/2025		
	Solde à la fin de l'exercice N-1	Augmentation	Diminution	Solde à la fin de l'exercice N
<b>Legs M.</b> Créances reçues par legs non encaissées	333 016			333 016
<b>Legs L.</b> Créances reçues par legs non encaissées	18 915			18 915
<b>Total</b>	<b>351 931</b>	<b>0</b>	<b>0</b>	<b>351 931</b>

## 2.4 État des échéances des créances et des dettes à la clôture de l'exercice

ÉTAT DES CRÉANCES		Montant brut	À 1 an au plus	À plus d'un an
DE L'ACTIF IMMOBILISÉ	Créances rattachées à des participations			
	Prêts			
	Autres			
DE L'ACTIF CIRCULANT	Créances Clients et Comptes rattachés	2 015		
	Autres	44 968		
Charges constatées d'avance		8 976		
TOTAL		55 959		

Prêts Accordés en cours d'exercice	
Remboursements obtenus en cours d'exercice	

ÉTAT DES DETTES		Montant brut	A 1 an au plus	A + d'1 an et 5 ans au +	A + de 5 ans
Emprunts obligataires convertibles					
Autres emprunts obligataires					
Emprunts et dettes auprès des établissements de crédit	à 1 an maximum à l'origine				
	à plus d'1 an à l'origine				
Emprunts et dettes financières divers					
Fournisseurs et comptes rattachés			10 188		
Dettes fiscales et sociales			34 112		
Dettes sur immobilisations et Comptes rattachés					
Autres dettes			18 000		
Produits constatés d'avance					
TOTAL		-	62 300		

## 2.5 Compte de résultat

### 2.5.1 Legs, donation et assurance-vie

Les legs et donations destinés à être cédés sont comptabilisés en produits par la contrepartie à l'actif des postes « biens reçus par legs ou donations destinés à être cédés » (biens immobiliers), « créances reçues par legs ou donations » (biens mobiliers), et au passif du poste « dettes des legs et donations ». La partie non réalisée à la clôture de l'exercice est portée au passif en « fonds reportés liés aux legs et donations ».

Conformément aux dispositions du règlement 2018-06, la rubrique « Legs, donations et assurances-vie » figurant au compte de résultat est le solde des produits et charges des comptes détaillés dans le tableau suivant :

<b>Produits :</b>	<b>0</b>
Montant perçu au titre d'assurance vie	0
Montant de la rubrique produits "Legs ou donations" définie à l'article 213-9	0
Prix de vente des biens reçus par legs destinés à être cédés	0
Reprise sur provisions pour dépréciation de biens reçus par legs destinés à être cédés	0
Utilisation des fonds reportés liés aux legs	
<b>Charges :</b>	<b>0</b>
Valeurs nettes comptables des biens reçus par legs destinés à être cédés	0
Dotation aux dépréciations des biens reçus par legs destinés à être cédés	0
Report en fonds reportés liés aux legs	0
<b>Solde rubrique</b>	<b>0</b>

### 2.5.2 Précisions sur la nature, le montant et le traitement de certaines charges et produits

Honoraires des commissaires aux comptes

	CAC 1	CAC 2
Au titre de la mission de contrôle légal des comptes	4 079	
Au titre d'autres prestations		
<b>Honoraires totaux</b>	<b>4 079</b>	

Les comptes annuels sont certifiés par le cabinet Saphils Audit représenté par Monsieur Del Molino.

### 3 Compte de résultat par origine et destination

COMPTE DE RESULTAT PAR ORIGINE ET DESTINATION				
A- PRODUITS ET CHARGES PAR ORIGINE ET DESTINATION	Exercice N		Exercice N-1	
	TOTAL	Dont générosité du public	TOTAL	Dont générosité du public
<b>PRODUITS PAR ORIGINE</b>				
<b>1- PRODUITS LIES A LA GENEROSITE DU PUBLIC</b>	<b>636 352</b>	<b>636 352</b>	<b>707 350</b>	<b>707 350</b>
1.1 Cotisations sans contrepartie	67 350	67 350	67 150	67 150
1.2 Dons, legs et mécénats	541 054	541 054	596 244	596 244
-Dons manuels	541 054	541 054	490 936	490 936
- Legs, donations et assurance vie	0	0	105 309	105 309
- Mécénats	0	0	0	0
1.3 Autres ressources liés à la générosité du public	27 948	27 948	43 956	43 956
-Produits nets des ventes	337	337	1 935	1 935
- Autres produits	27 611	27 611	42 021	42 021
<b>2- PRODUITS NON LIES A LA GENEROSITE DU PUBLIC</b>	<b>0</b>		<b>0</b>	
2.1 Cotisations avec contrepartie				
2.2 Parrainage des entreprises				
2.3 Contributions financières sans contrepartie				
2.4 Autres produits non liés à la générosité du public				
<b>3- SUBVENTIONS ET AUTRES CONCOURS PUBLICS</b>	<b>0</b>		<b>0</b>	
<b>4- REPRISE SUR PROVISIONS ET DEPRECIATIONS</b>	<b>23 430</b>	<b>23 430</b>	<b>2 500</b>	<b>2 500</b>
<b>5-UTILISATION DES FONDS DEDIES ANTERIEURS</b>	<b>0</b>	<b>0</b>	<b>9 144</b>	<b>9 144</b>
<b>TOTAL</b>	<b>659 782</b>	<b>659 782</b>	<b>718 994</b>	<b>718 994</b>
<b>CHARGES PAR DESTINATION</b>				
<b>1- MISSIONS SOCIALES</b>	<b>376 113</b>	<b>376 113</b>	<b>417 971</b>	<b>417 971</b>
1.1 Réalisées en France	376 113	376 113	417 971	417 971
Actions réalisées par l'organisme	376 113	376 113	417 971	417 971
Versements à un autre organismes central ou à d'autres organismes agissant en France	0	0		
1.2 Réalisées à l'étranger	0	0		
Actions réalisées par l'organisme	0	0		
Versements à un autre organisme	0	0		
<b>2- FRAIS DE RECHERCHE DE FONDS</b>	<b>121 636</b>	<b>121 636</b>	<b>88 439</b>	<b>88 439</b>
Frais d'appel à la générosité du public	121 636	121 636	88 439	88 439
Frais de recherche d'autres ressources		0		
<b>3- FRAIS DE FONCTIONNEMENT</b>	<b>229 421</b>	<b>229 421</b>	<b>236 687</b>	<b>236 687</b>
<b>4 - DOTATIONS AUX PROVISIONS ET DEPRECIATIONS</b>	<b>0</b>	<b>0</b>	<b>3 494</b>	<b>3 494</b>
<b>5- IMPOTS SUR LES BENEFICES</b>				
<b>6 -REPORT EN FONDS DEDIES DE L'EXERCICE</b>	<b>0</b>	<b>0</b>	<b>0</b>	<b>0</b>
<b>TOTAL</b>	<b>727 170</b>	<b>727 170</b>	<b>746 592</b>	<b>746 592</b>
<b>EXCEDENT OU DEFICIT</b>	<b>-67 388</b>	<b>-67 388</b>	<b>-27 597</b>	<b>-27 597</b>

## 3.1 Règles et méthodes d'établissement du CROD

### 3.1.1 Les rubriques de produits

Les produits liés à la Générosité du Public :

Les ressources issues de la Générosité du Public comprennent :

- les cotisations sans contrepartie (rubrique 1.1) ;
- les dons affectés et non affectés (rubrique 1.2) :
  - les dons manuels intègrent, notamment, l'ensemble des ressources perçues dans le cadre des campagnes trimestrielles ;
- les legs, donations et assurances-vie affectés et non affectés (rubrique 1.2) ;
- les autres produits liés à la Générosité du Public dont les produits financiers issus des placements financiers (rubrique 1.3).

Les produits non liés à la Générosité du Public :

L'association considère que tous les produits sont liés à la générosité du public.

### 3.1.2 Les rubriques de charges

#### *Missions sociales*

Pour les bénéficiaires, elles ont pour but de favoriser leur intégration sociale et de défendre leurs intérêts.

Les missions sociales se répartissent en trois catégories propres à l'Association :

la mission Préparer l'avenir, la mission Rétablir la vérité, Secourir les Détresses et les actions de communication relatives aux missions sociales ;

Le prix Clara Lanzi correspond au montant remis au lauréat.

## 4

## Compte d'emploi des ressources collectées auprès du public

## Compte d'Emploi annuel des Ressources collectées auprès du public

EMPLOIS PAR DESTINATION		Exercice N	Exercice N-1	RESSOURCES PAR ORIGINE			Exercice N	Exercice N-1
<b>1</b>	<b>MISIONS SOCIALES</b>	<b>376 113</b>	<b>417 971</b>	<b>1 RESSOURCES LIEES A LA GENEROSITE DU PUBLIC</b>			<b>636 352</b>	<b>707 350</b>
1.1	Réalisées en France	376 113		1.1	Cotisations sans contrepartie		67 350	67 150
	-Actions réalisées par l'organisme	376 113	417 971	1.2	Dons, legs et mécénats		541 054	596 244
	-Versements à d'autres organismes agissant en France	0	0		- Dons manuels		541 054	490 936
1.2	Réalisées à l'étranger	0	0		- Legs, donations et assurance vie		0	105 309
	-Actions réalisées par l'organisme	0	0		- Mécénats		0	0
	-Versements à d'autres organismes	0	0	1.3	Autres ressources liés à la générosité du public		27 948	43 956
<b>2</b>	<b>FRAIS DE RECHERCHE DE FONDS</b>	<b>121 636</b>	<b>88 439</b>		- Produits nets des ventes		337	1 935
2.1	Frais d'appel à la générosité du public	121 636	88 439		- Autres produits		27 611	42 021
2.2	Frais de recherche d'autres ressources	0	0					
<b>3</b>	<b>FRAIS DE FONCTIONNEMENT</b>	<b>229 421</b>	<b>236 687</b>					
<b>TOTAL DES EMPLOIS</b>		<b>727 170</b>	<b>743 097</b>	<b>TOTAL DES RESSOURCES</b>			<b>636 352</b>	<b>707 350</b>
<b>4</b>	<b>DOTATIONS AUX PROVISIONS ET DEPRECIATIONS</b>	<b>0</b>	<b>3 494</b>	<b>2 REPRISES DES PROVISION</b>			<b>23 430</b>	<b>2 500</b>
<b>5</b>	<b>REPORT EN FONDS DEDIES DE L'EXERCICE</b>	<b>0</b>	<b>0</b>	<b>3 UTILISATION DES FONDS DEDIES ANTERIEUR</b>			<b>0</b>	<b>9 144</b>
<b>EXCEDENTS DE LA GENEROSITE DU PUBLIC DE L'EXERCICE</b>		<b>-67 388</b>	<b>-27 597</b>	<b>DEFICIT DE LA GENEROSITE DU PUBLIC DE L'EXERCICE</b>				<b>0</b>
<b>TOTAL</b>		<b>659 782</b>	<b>718 994</b>	<b>TOTAL</b>			<b>659 782</b>	<b>718 994</b>

[illegible]

CONTRIBUTIONS VOLONTAIRES EN NATURE			Exercice N	Exercice N-1	CONTRIBUTIONS VOLONTAIRES EN NATURE			Exercice N	Exercice N-1
EMPLOIS DE L'EXERCICE					RESSOURCES DE L'EXERCICE				
1-	CONTRIBUTIONS VOLONTAIRES AUX MISSIONS SOCIALES				1-	CONTRIBUTION VOLONTAIRES LIEES A LA GENEROSITE DU			
	Réalisées en France					Bénévolat			
	Réalisées à l'étranger					Prestations en nature			
2-	CONTRIBUTIONS VOLONTAIRES A LA RECHERCHE DE					Dons en nature			
3-	CONTRIBUTIONS VOLONTAIRES AU FONCTIONNEMENT								
TOTAL					TOTAL				

Pour mémoire, rappel du tableau relatif aux fonds dédiés pour la partie relevant de la générosité du public :

FONDS DEBIES LIES A LA GENEROSITE DU PUBLIC		Exercice N	Exercice N-1
FONDS DEBIES LIES A LA GENEROSITE DU PUBLIC EN DEBUT D'EXERCICE		0	9 144
	(-) utilisation	0	-9 144
	(+) Report	0	0
FONDS DEBIES LIES A LA GENEROSITE DU PUBLIC EN FIN D'EXERCICE		0	0



## 4.1 Règles et méthodes d'établissement du CER

### Emplois

- Le passage des charges du compte de résultat aux emplois du compte d'emploi des ressources s'effectue par affectation directe des charges aux rubriques : Missions sociales, Frais de recherche de fonds, Frais de fonctionnement, Dotations aux provisions, Dotations aux fonds dédiés.
- Les de frais de personnel, exceptés ceux de la personne à tiers temps chargée de communication imputés à cette rubrique, sont affectés en frais de fonctionnement et représentent 2,05 personnes en équivalent temps plein.
- Les charges concernant les opérations de prospections de nouveaux adhérents et donateurs sont affectées en totalité au Frais de recherche de fonds.
- Seules les charges concernant la communication : Bulletin, site internet, (publication, imprimerie, affranchissement du bulletin, site internet) et le salaire d'un chargé de communication à tiers temps, sont imputées à 95% et réparties par tiers aux trois missions sociales : Préparer l'avenir, Rétablir la vérité, Secourir les détresses, et 5% sont affectées aux frais de recherche de fonds.

### Ressources

- Les dons non affectés incluent les cotisations et sont comptabilisées lors de leur encaissement effectif.
- Les recettes des ventes (livres, DVD, Timbres à effigie) sont diminuées des achats consommés correspondant et ne figurent que pour leurs produits nets en ressources.

### Contributions volontaires en nature relatives à la Générosité du Public (CVN) :

Une contribution volontaire en nature (CVN) est l'acte par lequel une personne physique ou morale apporte à l'association Secours de France un travail, des biens ou des services à titre gratuit.

Ceci correspond à des contributions en travail : bénévolat, mises à disposition de personnes ;

Le règlement comptable ANC 2018-06 est venu modifier la présentation des CVN.

L'Association ne dispose pas d'un système suffisamment pertinent pour estimer les contributions volontaires en nature. Le Conseil d'Administration est en cours de réflexion sur ce point.