



BILAN ACTIF

A.M.A.S.A.D.

Adresse : 1 route d'Issoudun
18 160 LIGNIERES

Durée ex. 12

Durée ex. N-1 :

12


		31/12/2023		31/12/2022	
		Brut	Amortissements	Net	Net
a	Immobilisation incorporelles				
	Frais d'établissement				
	Frais de recherche et de développement				
	Donations temporaires d'usufruit				
	Concessions, brevets et droits similaires				
	Fonds commercial (1)				
	Autres immobilisations incorporelles	26 826	15 206	11 620	0
	Immobilisations incorporelles en cours				
	Av. et acomptes sur immo.incorporelles				
	Immobilisations corporelles				
i	Terrains	36 000		36 000	36 000
	Constructions	384 761	64 385	320 376	331 715
	Instal.techn., mat.et outillage industriels				
	Autres immobilisations corporelles	362 809	245 237	117 572	67 572
	Immobilisations corporelles en cours	38 823	3 823	35 000	35 000
	Avances et acomptes				
	Biens reçus par legs ou donations destinés à être cédés				
	Immobilisations financières (2)				
	Participations				
	Créances rattachées à des participations	100		100	
é	Titres immob. de l'activité du portefeuille				
	Autres titres immobilisés	15		15	15
	Prêts				
	Autres immobilisations financières				
	TOTAL (I)	849 334	328 651	520 683	470 302
	Compte de liaison			0	40 000
	TOTAL (II)	0		0	40 000
a	Mat.premières, approvisionnements				
	En cours de product.(biens & services)				
	Produits intermédiaires et finis				
	Marchandises				
	Avances et acomptes sur commandes				
	Créances clients, usagers et comptes rattachés				
	Créances reçues par legs ou donations				
	Autres créances	142 389		142 389	37 830
	Valeurs mobilières de placement	545 140		545 140	718 481
	Instruments de trésorerie				
c	Disponibilités	175 846		175 846	164 483
	Charges constatées d'avance (3)				
	TOTAL (III)	863 375		863 375	920 794
	Ch.à répartir sur plusieurs exercices (IV)				
	Primes remboursement obligations (V)				
	Ecart de conversion actif (VI)				
	TOTAL GENERAL (I à VI)	1 712 709	328 651	1 384 058	1 431 096

(1) Dont droit au bail


(2) Dont à moins d'un an

(3) Dont à plus d'un an

BILAN PASSIF AVANT REPARTITION




Désignation de l'entité : AMASAD			
	1 Route d'Issoudun 18160 LIGNIERES		
		31/12/2023	31/12/2022
F O N D S P R O P R E S	FONDS PROPRES		
	Fonds propres sans droit de reprise		
	Première situation nette établie		
	Fonds propres statutaires	7 851,14	7 851,14
	Fonds propres complémentaires		
	Fonds propres avec droit de reprise		
	Fonds statutaires		
	Fonds propres complémentaires	150 000,00	150 000,00
	Ecart de réévaluation		
	Réserves		
	Réserves statutaires ou contractuelles		
	Réserves pour projet de l'entité	602 378,81	514 244,64
	Autres		
	Report à nouveau	64 945,88	55 886,77
	Excédent ou déficit de l'exercice	-21 767,94	97 193,28
	Situation nette (sous-total)	803 407,89	825 175,83
	Résultat sous contrôle de tiers financeurs		
	Fonds propres consommables		
	Subvention d'investissement	-4,27	-4,27
	Provisions réglementées	112 897,51	100 397,51
	TOTAL (I)	916 301,13	925 569,07
	Compte de liaison	0,00	40 000,00
	TOTAL (II)	0,00	40 000,00
	PROVISIONS		
R C	Provisions pour risques	113 928,18	117 149,12
	Provisions pour charges		
	TOTAL (III)	113 928,18	117 149,12
	FONDS REPORTEES ET DEDIES		
F D	Fonds reportés liés aux legs ou donations		
	Fonds dédiés sur subventions d'exploitation	8 050,00	7 064,00
	Fonds dédiés sur ress. générosité du public		
	TOTAL (IV)	8 050,00	7 064,00
	DETTES		
D E T T E S	Emprunts obligataires		
	Empr. et det auprès des établ. de crédit (2)	174 355,25	184 311,99
	Emprunts et dettes financières divers (3)		
	Av. et acomptes reçus sur commandes en cours		
	Dettes fournisseurs et comptes rattachés	61 833,49	54 095,80
	Dettes des legs ou donations		
	Dettes fiscales et sociales	109 589,78	102 905,49
	Dettes sur immob. et comptes rattachés		
	Autres dettes		
	Produits constatés d'avance		
	TOTAL (V)	345 778,52	341 313,28
	Ecart de conversion passif (VI)		
	TOTAL GENERAL (I à VI)	1 384 057,83	1 431 095,47
Total du bilan exercice N en centièmes d'unités :			
(1) Dont à moins d'un an :			
à plus d'un an :			
(2) Dt conc. banc. courants et soldes bques créd. :			



COMPTE DE RESULTAT

Désignation de l'entité : AMASAD Lignièrès

	Période	31/12/2023	31/12/2022
P R O D U I T S D' E X P L O I T A T I O N	PRODUITS D'EXPLOITATION		
	Cotisations		
	Ventes de biens et services	31 604,00	21 651,00
	Ventes de biens		
	dont ventes de dons en nature		
	Ventes de Prestations de service		
	dont parrainages		
	Produits de tiers financeurs	1 090 746,15	1 000 860,25
	Concours publics		
	Subventions d'exploitation	155 623,94	148 964,00
	Versements des fondateurs ou const dotation consommable		
	Ressources liées à la générosité du public		
	Dons manuels		
	Mécénats		
	Legs, donations et assurances-vie		
	Contributions financières		
	Production immobilisée		
	Reprises sur amort, dépréciations, provisions et transferts de	36 566,13	46 298,94
C H A R G E S E X P L O I T A T	Utilisation des fonds dédiés	2 014,00	5 335,00
	Autres produits		
	TOTAL (I)	1 316 554,22	1 223 109,19
	CHARGES D'EXPLOITATION		
	Achats de marchandises	56 662,60	38 908,59
	Variation de stocks		
	Autres achats et charges externes	242 341,58	196 614,74
	Aides financières		
	Impôts, taxes et versements assimilés	44 996,35	36 819,12
	Salaires et traitements	703 122,67	600 081,18
	Charges sociales	256 536,68	213 472,93
	Autres charges de personnel		
	Dotation aux amortissements et aux dépréciations	35 343,43	33 664,31
	Dotations aux provisions	2 429,60	4 770,67
	Reports en fonds dédiés	3 000,00	3 300,00
	Autres charges		
	TOTAL (II)	1 344 432,91	1 127 631,54
	RÉSULTAT D'EXPLOITATION (I-II)	27 878,69	95 477,65



R
E
S
U
L
T
A
T

F
I
N
A
N
C
I
E
R

PRODUITS FINANCIERS	(III)		
De participation			
D'autres valeurs mobilières et créances de l'actif immobilisé		8 973,61	2 350,63
Autres intérêts et produits assimilés			
Reprises sur provisions, dépréciations et transferts de charges			
Différences positives de change			
Produits nets sur cessions de valeurs mobilières de placement			
TOTAL (IV)		8 973,61	2 350,63
CHARGES FINANCIERES			
Dotations aux amortissements, aux dépréciations et aux provisions			
Intérêts et charges assimilées		2 862,86	635,00
Différences négatives de change			
Charges nettes sur cessions de valeurs mobilières de placement			
TOTAL (V)		2 862,86	635,00
RESULTAT FINANCIER	(IV-V)	6 110,75	1 715,63
RESULTAT COURANT avant impôts	(I-II+III-V)	-21 767,94	-97 193,28
PRODUITS EXCEPTIONNELS			
Sur opérations de gestion			
Sur opérations en capital		12 500,00	
Autres produits exceptionnels			
Reprises sur provisions et transferts de charges			
QP des subventions d'investissement non renouv. virée au résultat			
TOTAL (VI)		12 500,00	0,00
CHARGES EXCEPTIONNELLES			
Sur opérations de gestion			
Sur opérations en capital			
Autres charges exceptionnelles			
Dotations aux amortissements et aux provisions		12 500,00	
TOTAL (VII)		12 500,00	0,00
RESULTAT EXCEPTIONNEL	(VI-VII)	0,00	0,00
Participation des salariés aux résultats	VIII		
Impôts sur les sociétés	IX		
Total des produits	(I+ III+ VI)	1 338 027,83	1 225 459,82
Total des charges	(II+V+VII+VIII+IX)	1 359 795,77	1 128 266,54
EXCEDENT OU DEFICIT		-21 767,94	-97 193,28
CONTRIBUTIONS VOLONTAIRES EN NATURE			
Dons en nature			
Prestations en nature			
Bénévolat		1 786,00	2 286,00
TOTAL DES CONTRIB. VOLONTAIRES		1 786,00	2 286,00
CHARGES DES CONTRIBUTIONS VOLONTAIRES EN NATURE			
Secours en nature			
Mises à dispositions gratuite des biens			
Prestations en nature			
Bénévolat		1 786,00	2 286,00
TOTAL DES CONTRIB. VOLONTAIRES		1 786,00	2 286,00

R
E
S
U
L
T
A
T

E
X
C
E
P
T
I
O
N
N
E
L
S