

## **AGIR EMPLOI - CIBC**

Association Loi 1901

**Siège social : 51 route de Bressols  
82000 MONTAUBAN**



**E.A.P. AUDIT**

Commissariat aux Comptes-Audit

Société inscrite sur la  
liste nationale des  
Commissaires aux  
Comptes, rattachée à  
la CRCC de Toulouse

2, rue de la Fraternité

82000 Montauban

Tel : 05.63.91.95.06

Fax : 05.63.91.95.08

[capaudit@orange.fr](mailto:capaudit@orange.fr)

SARL au capital de  
1.000 €

RCS 813 938 834  
MONTAUBAN

### **RAPPORT DU COMMISSAIRE AUX COMPTES**

### **SUR LES COMPTES ANNUELS**

*Exercice clos 31/12/2024*



**AGIR EMPLOI - CIBC**  
Association Loi 1901  
**Siège social : 51 route de Bressols**  
**82000 MONTAUBAN**



Société inscrite sur la  
liste nationale des  
Commissaires aux  
Comptes, rattachée à  
la CRCC de Toulouse

2, rue de la Fraternité  
82000 Montauban

Tél : 05.63.91.95.06

eapaudit@orange.fr

SARL au capital de  
1.000 €

RCS 813 938 834  
MONTAUBAN

**RAPPORT DU COMMISSAIRE AUX COMPTES**  
**SUR LES COMPTES ANNUELS**

*Exercice clos au 31/12/2024*

A l'Assemblée Générale,

**OPINION**

En exécution de la mission qui nous a été confiée par votre Assemblée Générale, nous avons effectué l'audit des comptes annuels de l'association **CIBC - AGIR EMPLOI** relatifs à l'exercice clos le **31/12/2024**, tels qu'ils sont joints au présent rapport.

Nous certifions que les comptes annuels sont, au regard des règles et principes comptables français, réguliers et sincères et donnent une image fidèle du résultat des opérations de l'exercice écoulé ainsi que de la situation financière et du patrimoine de l'association à la fin de cet exercice.

*em*



## FONDEMENT DE L'OPINION

---

### ***Référentiel d'audit***

Nous avons effectué notre audit selon les normes d'exercice professionnel applicables en France. Nous estimons que les éléments que nous avons collectés sont suffisants et appropriés pour fonder notre opinion.

Les responsabilités qui nous incombent en vertu de ces normes sont indiquées dans la partie « Responsabilités du commissaire aux comptes relatives à l'audit des comptes annuels » du présent rapport.

### ***Indépendance***

Nous avons réalisé notre mission d'audit dans le respect des règles d'indépendance prévues par le code de commerce et par le code de déontologie de la profession de commissaire aux comptes, sur la période du 01/01/2024 à la date d'émission de notre rapport.

## JUSTIFICATION DES APPRECIATIONS

---

En application des dispositions des articles L.821-53 et R.821-180 du code de commerce relatives à la justification de nos appréciations, nous portons à votre connaissance les appréciations suivantes qui, selon notre jugement professionnel, ont été les plus importantes pour l'audit des comptes annuels de l'exercice.

- Les appréciations auxquelles nous avons procédé pour émettre l'opinion ci-dessus, portant notamment sur les principes comptables suivis et les estimations significatives retenues pour l'arrêté des comptes de votre Association, ainsi que leur présentation d'ensemble, n'appellent pas de justification particulière.
- Plus spécifiquement, nous avons validé, grâce aux tests et sondages effectués, la réalité et l'exhaustivité des prestations de services.

Les appréciations ainsi portées s'inscrivent dans le contexte de l'audit des comptes annuels pris dans leur ensemble et de la formation de notre opinion exprimée ci-avant. Nous n'exprimons pas d'opinion sur des éléments de ces comptes annuels pris isolément.

## VERIFICATIONS SPECIFIQUES

---

Nous avons également procédé, conformément aux normes d'exercice professionnel applicables en France, aux vérifications spécifiques prévues par les textes légaux et réglementaires.

Nous n'avons pas d'observation à formuler sur la sincérité et la concordance avec les comptes annuels des informations données dans les documents sur la situation financière et les comptes annuels adressés aux Adhérents.

EN

## **RESPONSABILITES DE LA DIRECTION ET DES PERSONNES CONSTITUANT LE GOUVERNEMENT D'ENTREPRISE RELATIVES AUX COMPTES ANNUELS**

---

Il appartient à la direction d'établir des comptes annuels présentant une image fidèle conformément aux règles et principes comptables français ainsi que de mettre en place le contrôle interne qu'elle estime nécessaire à l'établissement de comptes annuels ne comportant pas d'anomalies significatives, que celles-ci proviennent de fraudes ou résultent d'erreurs.

Lors de l'établissement des comptes annuels, il incombe à la direction d'évaluer la capacité de l'association à poursuivre son exploitation, de présenter dans ces comptes, le cas échéant, les informations nécessaires relatives à la continuité d'exploitation et d'appliquer la convention comptable de continuité d'exploitation, sauf s'il est prévu de liquider l'association ou de cesser son activité.

Les comptes annuels ont été arrêtés par le Conseil d'Administration.

## **RESPONSABILITES DU COMMISSAIRE AUX COMPTES RELATIVES A L'AUDIT DES COMPTES ANNUELS (ANNEXE 1)**

---

Il nous appartient d'établir un rapport sur les comptes annuels. Notre objectif est d'obtenir l'assurance raisonnable que les comptes annuels pris dans leur ensemble ne comportent pas d'anomalies significatives. L'assurance raisonnable correspond à un niveau élevé d'assurance, sans toutefois garantir qu'un audit réalisé conformément aux normes d'exercice professionnel permet de systématiquement détecter toute anomalie significative. Les anomalies peuvent provenir de fraudes ou résulter d'erreurs et sont considérées comme significatives lorsque l'on peut raisonnablement s'attendre à ce qu'elles puissent, prises individuellement ou en cumulé, influencer les décisions économiques que les utilisateurs des comptes prennent en se fondant sur ceux-ci.

Comme précisé par l'article L.821-55 du code de commerce, notre mission de certification des comptes ne consiste pas à garantir la viabilité ou la qualité de la gestion de votre association.

Une description plus détaillée de nos responsabilités de commissaire aux comptes relatives à l'audit des comptes annuels figure dans l'annexe 1 du présent rapport et en fait partie intégrante.

### **SARL E.A.P. AUDIT**

Société de Commissaires aux Comptes

2, rue de la Fraternité

82000 MONTAUBAN, le 14 avril 2025

Tél. : 05 63 91 95 06


Fax : 05 63 91 95 06

E-mail : [audit@eap-audit.com](mailto:audit@eap-audit.com)

Le Commissaire aux Comptes

EAP AUDIT, représenté par

Eric MARENCO



## ANNEXE 1

---

Dans le cadre d'un audit réalisé conformément aux normes d'exercice professionnel applicables en France, le commissaire aux comptes exerce son jugement professionnel tout au long de cet audit. En outre :

- il identifie et évalue les risques que les comptes annuels comportent des anomalies significatives, que celles-ci proviennent de fraudes ou résultent d'erreurs, définit et met en œuvre des procédures d'audit face à ces risques, et recueille des éléments qu'il estime suffisants et appropriés pour fonder son opinion. Le risque de non-détection d'une anomalie significative provenant d'une fraude est plus élevé que celui d'une anomalie significative résultant d'une erreur, car la fraude peut impliquer la collusion, la falsification, les omissions volontaires, les fausses déclarations ou le contournement du contrôle interne ;
- il prend connaissance du contrôle interne pertinent pour l'audit afin de définir des procédures d'audit appropriées en la circonstance, et non dans le but d'exprimer une opinion sur l'efficacité du contrôle interne ;
- il apprécie le caractère approprié des méthodes comptables retenues et le caractère raisonnable des estimations comptables faites par la direction, ainsi que les informations les concernant fournies dans les comptes annuels ;
- il apprécie le caractère approprié de l'application par la direction de la convention comptable de continuité d'exploitation et, selon les éléments collectés, l'existence ou non d'une incertitude significative liée à des événements ou à des circonstances susceptibles de mettre en cause la capacité de l'association à poursuivre son exploitation. Cette appréciation s'appuie sur les éléments collectés jusqu'à la date de son rapport, étant toutefois rappelé que des circonstances ou événements ultérieurs pourraient mettre en cause la continuité d'exploitation. S'il conclut à l'existence d'une incertitude significative, il attire l'attention des lecteurs de son rapport sur les informations fournies dans les comptes annuels au sujet de cette incertitude ou, si ces informations ne sont pas fournies ou ne sont pas pertinentes, il formule une certification avec réserve ou un refus de certifier ;
- il apprécie la présentation d'ensemble des comptes annuels et évalue si les comptes annuels reflètent les opérations et événements sous-jacents de manière à en donner une image fidèle.

*em*

Période du 01/01/2024 au 31/12/2024

Présenté en Euros

Edité le 13/03/2025

| ACTIF  | Exercice clos le |                |                  |               | Exercice précédent |               |
|--|------------------|----------------|------------------|---------------|--------------------|---------------|
|  | 31/12/2024       |                |                  |               | 31/12/2023         |               |
|  | (12 mois)        |                |                  |               | (12 mois)          |               |
|  | Brut             | Amort. & Prov  | Net              | %             | Net                | %             |
| <b>IMMOBILISATIONS INCORPORELLES:</b>                      |                  |                |                  |               |                    |               |
| Frais d'établissement                                      |                  |                |                  |               |                    |               |
| Frais de recherche et développement                        |                  |                |                  |               |                    |               |
| Concessions, brevets, droits similaires                    | 12 903           | 12 903         |                  |               |                    |               |
| Fonds commercial   |                  |                |                  |               |                    |               |
| Autres immobilisations incorporelles                       |                  |                |                  |               |                    |               |
| Immobilisations incorporelles en cours                     |                  |                |                  |               |                    |               |
| Avances & acomptes sur immobilisations incorporelles       |                  |                |                  |               |                    |               |
| <b>IMMOBILISATIONS CORPORELLES:</b>                        |                  |                |                  |               |                    |               |
| Terrains   |                  |                |                  |               |                    |               |
| Constructions  |                  |                |                  |               |                    |               |
| Installations techniques, matériel & outillage industriels |                  |                |                  |               |                    |               |
| Autres immobilisations corporelles                         | 123 341          | 96 310         | 27 031           | 0,95          | 44 449             | 1,66          |
| Immobilisations grevées de droit                           |                  |                |                  |               |                    |               |
| Immobilisations corporelles en cours                       |                  |                |                  |               |                    |               |
| Avances & acomptes sur immobilisations corporelles         |                  |                |                  |               |                    |               |
| <b>IMMOBILISATIONS FINANCIERES:</b>                        |                  |                |                  |               |                    |               |
| Participations   | 156 419          |                | 156 419          | 5,50          | 153 369            | 5,72          |
| Créances rattachées à des participations                   |                  |                |                  |               |                    |               |
| Titres immobilisés de l'activité de portefeuille           |                  |                |                  |               |                    |               |
| Autres titres immobilisés                                  |                  |                |                  |               |                    |               |
| Prêts  |                  |                |                  |               |                    |               |
| Autres immobilisations financières                         | 10 852           |                | 10 852           | 0,38          | 10 431             | 0,39          |
| <b>TOTAL (I)</b>   | <b>303 516</b>   | <b>109 213</b> | <b>194 303</b>   | <b>6,83</b>   | <b>208 249</b>     | <b>7,77</b>   |
| <b>STOCKS ET EN COURS:</b>                                 |                  |                |                  |               |                    |               |
| Matières premières, approvisionnements                     |                  |                |                  |               |                    |               |
| En cours de production de biens et services                |                  |                |                  |               |                    |               |
| Produits intermédiaires et finis                           |                  |                |                  |               |                    |               |
| Marchandises   |                  |                |                  |               |                    |               |
| Avances & acomptes versés sur commandes                    |                  |                |                  |               |                    |               |
| Créances usagers et comptes rattachés                      | 836 883          |                | 836 883          | 29,42         | 808 499            | 30,18         |
| <b>Autres créances</b>                                     |                  |                |                  |               |                    |               |
| . Fournisseurs débiteurs                                   | 17               |                | 17               | 0,00          | 2 838              | 0,11          |
| . Personnel  | 300              |                | 300              | 0,01          | 2 076              | 0,08          |
| . Organismes sociaux                                       | 3 697            |                | 3 697            | 0,13          | 7 070              | 0,26          |
| . Etat, impôts sur les bénéfices                           | 5 684            |                | 5 684            | 0,20          |                    |               |
| . Etat, taxes sur le chiffre d'affaires                    |                  |                |                  |               | 9 162              | 0,34          |
| . Autres   | 30 174           |                | 30 174           | 1,06          | 34 857             | 1,30          |
| Valeurs mobilières de placement                            | 302 970          |                | 302 970          | 10,65         | 302 970            | 11,31         |
| Instruments de trésorerie                                  |                  |                |                  |               |                    |               |
| Disponibilités   | 1 432 092        |                | 1 432 092        | 50,34         | 1 281 675          | 47,84         |
| Charges constatées d'avance                                | 38 666           |                | 38 666           | 1,36          | 21 857             | 0,82          |
| <b>TOTAL (II)</b>  | <b>2 650 483</b> |                | <b>2 650 483</b> | <b>93,17</b>  | <b>2 471 004</b>   | <b>92,23</b>  |
| Charges à répartir sur plusieurs exercices (III)           |                  |                |                  |               |                    |               |
| Primes de remboursement des emprunts (IV)                  |                  |                |                  |               |                    |               |
| Ecart de conversion actif (V)                              |                  |                |                  |               |                    |               |
| <b>TOTAL ACTIF</b>   | <b>2 953 999</b> | <b>109 213</b> | <b>2 844 786</b> | <b>100,00</b> | <b>2 679 254</b>   | <b>100,00</b> |

## BILAN PASSIF

Période du 01/01/2024 au 31/12/2024

Présenté en Euros

Edité le 13/03/2025

| PASSIF  | Exercice clos le<br>31/12/2024<br>(12 mois) |               | Exercice précédent<br>31/12/2023<br>(12 mois) |               |
|---|---|---------------|---|---------------|
| <b>FONDS ASSOCIATIFS ET RESERVES:</b>                     |   |               |   |               |
| <b>FONDS PROPRES</b>                                      |   |               |   |               |
| Fonds associatifs sans droit de reprise                   |   |               |   |               |
| Ecart de réévaluation                                     |   |               |   |               |
| Réserves  | 1 679 147                                   | 59,03         | 1 454 712                                     | 54,30         |
| Report à nouveau  |   |               |   |               |
| Résultat de l'exercice                                    | 179 321                                     | 6,30          | 224 435                                       | 8,38          |
| <b>AUTRES FONDS ASSOCIATIFS</b>                           |   |               |   |               |
| -Fonds associatifs avec droit de reprise                  |   |               |   |               |
| . Apports   |   |               |   |               |
| . Legs et donation  |   |               |   |               |
| . Résultats sous contrôle de tiers financeurs             |   |               |   |               |
| -Ecart de réévaluation                                    |   |               |   |               |
| -Subventions d'investissement sur biens non renouvelables | 25 089                                      | 0,88          | 25 089  | 0,94          |
| -Provisions réglementées                                  |   |               |   |               |
| -Droits des propriétaires (commodat)                      |   |               |   |               |
| <b>TOTAL(I)</b>   | <b>1 883 557</b>                            | <b>66,21</b>  | <b>1 704 236</b>                              | <b>63,61</b>  |
| PROVISIONS POUR RISQUES ET CHARGES                        | 206 099                                     | 7,24          | 170 097                                       | 6,35          |
| <b>TOTAL (II)</b>   | <b>206 099</b>                              | <b>7,24</b>   | <b>170 097</b>                                | <b>6,35</b>   |
| <b>FONDS DEDIÉS</b>                                       |   |               |   |               |
| . Sur subventions de fonctionnement                       |   |               |   |               |
| . Sur autres ressources                                   |   |               |   |               |
| <b>TOTAL(III)</b>   |   |               |   |               |
| <b>DETTES</b>   |   |               |   |               |
| Emprunts et dettes assimilées                             |   |               | 619   | 0,02          |
| Avances & acomptes reçus sur commandes en cours           |   |               | 122 785                                       | 4,58          |
| Fournisseurs et comptes rattachés                         | 67 879                                      | 2,39          | 681 517                                       | 25,44         |
| Autres  | 687 251                                     | 24,16         |   |               |
| Instruments de trésorerie                                 |   |               |   |               |
| Produits constatés d'avance                               |   |               |   |               |
| <b>TOTAL(IV)</b>  | <b>755 130</b>                              | <b>26,54</b>  | <b>804 921</b>                                | <b>30,04</b>  |
| Ecart de conversion passif (V)                            |   |               |   |               |
| <b>TOTAL PASSIF</b>                                       | <b>2 844 786</b>                            | <b>100,00</b> | <b>2 679 254</b>                              | <b>100,00</b> |
| <b>ENGAGEMENTS REÇUS</b>                                  |   |               |   |               |
| Legs nets à réaliser :                                    |   |               |   |               |
| - acceptés par les organes statutairement compétents      |   |               |   |               |
| - autorisés par l'organisme de tutelle                    |   |               |   |               |
| Dons en nature restant à vendre                           |   |               |   |               |
| <b>ENGAGEMENTS DONNÉS</b>                                 |   |               |   |               |



## COMPTE DE RÉSULTAT

Période du 01/01/2024 au 31/12/2024

Présenté en Euros

Edité le 13/03/2025

| COMPTE DE RÉSULTAT  |                  |             |                  | Exercice clos le<br>31/12/2024<br>(12 mois) |  | Exercice précédent<br>31/12/2023<br>(12 mois) |               | Variation<br>absolue<br>(12 mois) |                | %             |             |
|---|------------------|-------------|------------------|---|--|---|---------------|-----------------------------------|----------------|---------------|-------------|
|   | France           | Exportation | Total            | %   |  | Total   | %             |                                   | Variation      | %             |             |
| <b>PRODUITS D'EXPLOITATION:</b>                                   |                  |             |                  |   |  |   |               |                                   |                |               |             |
| Ventes de marchandises  |                  |             |                  |   |  |   |               |                                   |                |               |             |
| Production vendue de biens  |                  |             |                  |   |  |   |               |                                   |                |               |             |
| Prestations de services   | 2 266 480        |             | 2 266 480        | 100,00                                      |  | 2 223 557                                     | 100,00        |                                   | 42 923         | 1,93          |             |
| <b>Montants nets produits d'expl.</b>                             | <b>2 266 480</b> |             | <b>2 266 480</b> | <b>100,00</b>                               |  | <b>2 223 557</b>                              | <b>100,00</b> |                                   | <b>42 923</b>  |               | <b>1,93</b> |
| <b>AUTRES PRODUITS D'EXPLOITATION:</b>                            |                  |             |                  |   |  |   |               |                                   |                |               |             |
| Production stockée  |                  |             |                  |   |  |   |               |                                   |                |               |             |
| Production immobilisée  |                  |             |                  |   |  |   |               |                                   |                |               |             |
| Subventions d'exploitation  |                  |             | 102 248          | 4,51  |  | 128 275                                       | 5,77          |                                   | -26 027        | -20,28        |             |
| Cotisations   |                  |             |                  |   |  |   |               |                                   |                |               |             |
| (+)Report des ressources non utilisées des exercices antérieurs   |                  |             |                  |   |  |   |               |                                   |                |               |             |
| Autres produits   |                  |             | 294              | 0,01  |  | 5   | 0,00          |                                   | 289            | N/S           |             |
| Reprise sur provisions, dépréciations                             |                  |             |                  |   |  |   |               |                                   |                |               |             |
| Transfert de charges  |                  |             | 30 492           | 1,35  |  | 63 216  | 2,84          |                                   | -32 724        | -51,76        |             |
| <b>Sous-total des autres produits d'exploitation</b>              |                  |             | <b>133 035</b>   | <b>5,87</b>                                 |  | <b>191 496</b>                                | <b>8,61</b>   |                                   | <b>-58 461</b> | <b>-30,52</b> |             |
| <b>Total des produits d'exploitation (I)</b>                      |                  |             | <b>2 399 515</b> | <b>105,87</b>                               |  | <b>2 415 052</b>                              | <b>108,61</b> |                                   | <b>-15 537</b> | <b>-0,63</b>  |             |
| Quotes-parts de résultat sur opérations faites en commun          |                  |             |                  |   |  |   |               |                                   |                |               |             |
| Exédent transféré (II)  |                  |             |                  |   |  |   |               |                                   |                |               |             |
| <b>PRODUITS FINANCIERS:</b>                                       |                  |             |                  |   |  |   |               |                                   |                |               |             |
| De participations   |                  |             |                  |   |  |   |               |                                   |                |               |             |
| D'autres valeurs mobilières et créances d'actif                   |                  |             |                  |   |  |   |               |                                   |                |               |             |
| Autres intérêts et produits assimilés                             |                  |             | 41 265           | 1,82  |  | 29 818  | 1,34          |                                   | 11 447         | 38,39         |             |
| Reprises sur provisions et dépréciations et transferts de charges |                  |             |                  |   |  |   |               |                                   |                |               |             |
| Différences positives de change                                   |                  |             |                  |   |  |   |               |                                   |                |               |             |
| Produits nets sur cessions valeurs mobilières placement           |                  |             |                  |   |  |   |               |                                   |                |               |             |
| <b>Total des produits financiers (III)</b>                        |                  |             | <b>41 265</b>    | <b>1,82</b>                                 |  | <b>29 818</b>                                 | <b>1,34</b>   |                                   | <b>11 447</b>  | <b>38,39</b>  |             |
| <b>PRODUITS EXCEPTIONNELS:</b>                                    |                  |             |                  |   |  |   |               |                                   |                |               |             |
| Sur opérations de gestion   |                  |             |                  |   |  |   |               |                                   |                |               |             |
| Sur opérations en capital   |                  |             | 4 675            | 0,21  |  | 6 430   | 0,29          |                                   | -1 755         | -27,28        |             |
| Reprises sur provisions et transferts de charges                  |                  |             |                  |   |  |   |               |                                   |                |               |             |
| <b>Total des produits exceptionnels (IV)</b>                      |                  |             | <b>4 675</b>     | <b>0,21</b>                                 |  | <b>6 430</b>                                  | <b>0,29</b>   |                                   | <b>-1 755</b>  | <b>-27,28</b> |             |
| <b>TOTAL DES PRODUITS (I + II + III + IV)</b>                     |                  |             | <b>2 445 455</b> | <b>107,90</b>                               |  | <b>2 451 301</b>                              | <b>110,24</b> |                                   | <b>-5 846</b>  | <b>-0,23</b>  |             |
| <b>SOLDE DEBITEUR = DEFICIT</b>                                   |                  |             |                  |   |  |   |               |                                   |                |               |             |
| <b>TOTAL GENERAL</b>  |                  |             | <b>2 445 455</b> | <b>107,90</b>                               |  | <b>2 451 301</b>                              | <b>110,24</b> |                                   | <b>-5 846</b>  | <b>-0,23</b>  |             |
| <b>CHARGES D'EXPLOITATION:</b>                                    |                  |             |                  |   |  |   |               |                                   |                |               |             |
| Achats de marchandises  |                  |             |                  |   |  |   |               |                                   |                |               |             |
| Variations stocks de marchandises                                 |                  |             |                  |   |  |   |               |                                   |                |               |             |
| Achats de matières premières et autres approvisionnements         |                  |             |                  |   |  |   |               |                                   |                |               |             |
| Variations stocks matières premières et autres approvisionnements |                  |             |                  |   |  |   |               |                                   |                |               |             |
| Autres achats non stockés   |                  |             | 99 065           | 4,37  |  | 123 531                                       | 5,56          |                                   | -24 466        | -19,80        |             |
| Services extérieurs   |                  |             | 284 188          | 12,54                                       |  | 279 467                                       | 12,57         |                                   | 4 721          | 1,69          |             |
| Autres services extérieurs  |                  |             | 158 644          | 7,00  |  | 145 640                                       | 6,66          |                                   | 13 004         | 8,93          |             |
| Impôts, taxes et versements assimilés                             |                  |             | 58 880           | 2,60  |  | 55 084  | 2,48          |                                   | 3 786          | 6,87          |             |
| Salaires et traitements   |                  |             | 1 161 832        | 51,26                                       |  | 1 156 313                                     | 52,00         |                                   | 5 519          | 0,48          |             |
| Charges sociales  |                  |             | 381 033          | 16,81                                       |  | 356 913                                       | 16,05         |                                   | 24 120         | 6,76          |             |
| Autres charges de personnel                                       |                  |             |                  |   |  |   |               |                                   |                |               |             |
| Subventions accordées par l'association                           |                  |             |                  |   |  |   |               |                                   |                |               |             |



## COMPTE DE RÉSULTAT


Période du 01/01/2024 au 31/12/2024

Présenté en Euros

Edité le 13/03/2025

| COMPTE DE RÉSULTAT ( suite )                                  | Exercice clos le<br>31/12/2024<br>(12 mois) |               | Exercice précédent<br>31/12/2023<br>(12 mois) |               | Variation<br>absolue<br>(12 mois) | %              |
|---|---|---------------|---|---------------|-----------------------------------|----------------|
| Dotations aux amortissements et aux dépréciations             |   |               |   |               |                                   |                |
| . Sur immobilisations : dotation aux amortissements           | 20 371                                      | 0,90          | 30 020  | 1,35          | -9 649                            | -32,13         |
| . Sur immobilisations : dotation aux dépréciations            |   |               |   |               |                                   |                |
| . Sur actif circulant : dotation aux dépréciations            |   |               |   |               |                                   |                |
| . Pour risques et charges : dotation aux provisions           |   |               |   |               |                                   |                |
| (-) Engagements à réaliser sur ressources affectées           |   |               |   |               |                                   |                |
| Autres charges  | 11  | 0,00          | 25  | 0,00          | -14                               | -55,99         |
| <b>Total des charges d'exploitation (I)</b>                   | <b>2 164 024</b>                            | <b>95,48</b>  | <b>2 147 004</b>                              | <b>96,56</b>  | <b>17 020</b>                     |                |
| Quotes-parts de résultat sur opérations faites en commun      |   |               |   |               |                                   |                |
| Déficit transféré (II)  |   |               |   |               |                                   |                |
| <b>CHARGES FINANCIERES:</b>                                   |   |               |   |               |                                   |                |
| Dotations aux amortissements, aux dépréciations et provisions |   |               |   |               |                                   |                |
| Intérêts et charges assimilées                                |   |               | 129   | 0,01          | -129                              | -100,00        |
| Différences négatives de change                               |   |               |   |               |                                   |                |
| Charges nettes sur cessions de valeurs mobilières placements  |   |               |   |               |                                   |                |
| <b>Total des charges financières (III)</b>                    |   |               | <b>129</b>                                    | <b>0,01</b>   | <b>-129</b>                       | <b>-100,00</b> |
| <b>CHARGES EXCEPTIONNELLES:</b>                               |   |               |   |               |                                   |                |
| Sur opérations de gestion                                     |   |               |   |               |                                   |                |
| Sur opérations en capital                                     |   |               |   |               |                                   |                |
| Dotations aux amortissements, aux dépréciations et provisions | 36 002                                      | 1,59          | 7 941   | 0,36          | 28 061                            | 353,37         |
| <b>Total des charges exceptionnelles (IV)</b>                 | <b>36 002</b>                               | <b>1,59</b>   | <b>7 941</b>                                  | <b>0,36</b>   | <b>28 061</b>                     | <b>353,37</b>  |
| Participation des salariés aux résultats (V)                  |   |               |   |               |                                   |                |
| Impôts sur les sociétés (VI)                                  | 66 108                                      | 2,92          | 71 792  | 3,23          | -5 684                            | -7,91          |
| <b>TOTAL DES CHARGES (I + II + III + IV + V + VI)</b>         | <b>2 266 134</b>                            | <b>99,98</b>  | <b>2 226 865</b>                              | <b>100,15</b> | <b>39 269</b>                     | <b>1,76</b>    |
| <b>SOLDE CREDITEUR = EXCEDENT</b>                             | <b>179 321</b>                              | <b>7,91</b>   | <b>224 435</b>                                | <b>10,09</b>  | <b>-45 114</b>                    | <b>-20,09</b>  |
| <b>TOTAL GENERAL</b>  | <b>2 445 455</b>                            | <b>107,90</b> | <b>2 451 301</b>                              | <b>110,24</b> | <b>-5 846</b>                     | <b>-0,23</b>   |

|   |  |  |  |  |  |
|---|--|--|--|--|--|
| <b>EVALUATION DES CONTRIBUTIONS VOLONTAIRES EN NATURE</b> |  |  |  |  |  |
| <b>PRODUITS :</b>   |  |  |  |  |  |
| Bénévolat   |  |  |  |  |  |
| Prestations en nature                                     |  |  |  |  |  |
| Dons en nature  |  |  |  |  |  |
| <b>TOTAL</b>  |  |  |  |  |  |
| <b>CHARGES :</b>  |  |  |  |  |  |
| Secours en nature   |  |  |  |  |  |
| Mise à disposition gratuite de biens et services          |  |  |  |  |  |
| Prestations   |  |  |  |  |  |
| Personnel bénévole  |  |  |  |  |  |
| <b>TOTAL</b>  |  |  |  |  |  |



**ANNEXE**

Période du 01/01/2024 au 31/12/2024

Aux comptes annuels présentée en Euro

Edité le 09/04/2025

**PREAMBULE**

L'exercice social clos le 31/12/2024 a une durée de 12 mois.

L'exercice précédent clos le 31/12/2023 avait une durée de 12 mois.

Le total du bilan de l'exercice avant affectation du résultat est de 2 844 786,05 E.

Le résultat net comptable est un bénéfice de 179 320,93 E.

**1 - REGLES ET METHODES COMPTABLES**

Les conventions ci-après ont été appliquées dans le respect du principe de prudence, conformément aux règles de base suivantes :

- continuité de l'exploitation,
- permanence des méthodes comptables d'un exercice à l'autre,
- indépendance des exercices.

Les principales méthodes utilisées sont les suivantes :

- Provisions pour risques et charges : elles sont constituées pour tenir compte des risques financiers existant à la date de clôture des comptes.
- Amortissements de l'actif immobilisé : les biens susceptibles de subir une dépréciation sont amortis selon le mode linéaire ou dégressif sur la base de leur durée de vie économique.

Les immobilisations corporelles sont évaluées à leur coût d'acquisition ou de production, compte tenu des frais nécessaires à la mise en état d'utilisation de ces biens, et après déduction des rabais commerciaux, remises, escomptes de règlements obtenus.

Les décisions suivantes ont été prises au niveau de la présentation des comptes annuels :

- immobilisations décomposables : l'entreprise n'a pas été en mesure de définir les immobilisations décomposables ou la décomposition de celles-ci ne présente pas d'impact significatif,
- immobilisations non décomposables : bénéficiant des mesures de tolérance, l'entreprise a opté pour le maintien des durées d'usage pour l'amortissement des biens non décomposés.



**ANNEXE**

Période du 01/01/2024 au 31/12/2024

Aux comptes annuels présentée en Euro

Edité le 09/04/2025

**2 - AUTRES ELEMENTS SIGNIFICATIFS DE L'EXERCICE****2.1 - AUTRES ELEMENTS SIGNIFICATIFS**

Subvention :

Montant de la subvention Evaluation et orientation linguistique "Conseil départementale Tarn et Garonne" : 97 248 euros.

Montant de la subvention Egalab "Région Occitanie": 5 000 euros.

Impôts et taxes :

L'association est assujettie aux impôts commerciaux.

Elle relève également de la TVA à hauteur de 51.65 % de son chiffre d'affaires et applique ce même coefficient sur la TVA récupérable.



## 3 - NOTES SUR LE BILAN ACTIF

## 3.1 - Actif immobilisé

Les mouvements de l'exercice sont détaillés dans les tableaux ci-dessous :

## 3.1.1 - Immobilisations brutes = 303 516

| Actif immobilisé              | A l'ouverture  | Augmentation | Diminution    | A la clôture   |
|-------------------------------|----------------|--------------|---------------|----------------|
| Immobilisations incorporelles | 12 903         |              |               | 12 903         |
| Immobilisations corporelles   | 219 013        | 2 952        | 98 625        | 123 341        |
| Immobilisations financières   | 163 800        | 3 471        |               | 167 272        |
| <b>TOTAL</b>                  | <b>395 717</b> | <b>6 424</b> | <b>98 625</b> | <b>303 516</b> |

## 3.1.2 - Amortissements et provisions d'actif = 109 213

| Amortissements et provisions       | A l'ouverture  | Augmentation  | Diminution    | A la clôture   |
|------------------------------------|----------------|---------------|---------------|----------------|
| Immobilisations incorporelles      | 12 903         |               |               | 12 903         |
| Immobilisations corporelles        | 174 564        | 20 371        | 98 625        | 96 310         |
| Titres mis en équivalence          |                |               |               |                |
| Autres Immobilisations financières |                |               |               |                |
| <b>TOTAL</b>                       | <b>187 467</b> | <b>20 371</b> | <b>98 625</b> | <b>109 213</b> |

## 3.1.3 - Détail des immobilisations et amortissements en fin de période

| Nature des biens immobilisés      | Montant        | Amortissement  | Valeur nette  | Durée        |
|-----------------------------------|----------------|----------------|---------------|--------------|
| Logiciels/82                      | 11 143         | 11 143         | 0             | 1 ans        |
| Logiciels/46                      | 1 760          | 1 760          | 0             | 1 ans        |
| Installations generales 82 parage | 9 512          | 7 252          | 2 259         | 10 ans       |
| Installations generales 46        | 9 658          | 8 153          | 1 505         | de 1 à 5 ans |
| Installation generales 31         | 22 216         | 9 180          | 13 035        | 10 ans       |
| Mat.bureau &informatique 82       | 32 174         | 29 591         | 2 583         | de 3 à 5 ans |
| Mat.bureau &informatique 46       | 10 207         | 8 171          | 2 037         | de 3 à 5 ans |
| Mat.bureau &informatique 31       | 11 928         | 9 286          | 2 642         | 3 ans        |
| Mobilier/82                       | 9 511          | 8 661          | 849           | 5 ans        |
| Mobilier/46                       | 8 079          | 8 661          | -582          | de 2 à 5 ans |
| Mobilier/31                       | 10 056         | 8 661          | 1 395         | 5 ans        |
| <b>TOTAL</b>                      | <b>136 244</b> | <b>110 520</b> | <b>25 725</b> |              |



**3 - NOTES SUR LE BILAN ACTIF (suite)****3.2 - Etat des créances = 926 273**

| Etat des créances                  | Montant brut | A un an | A plus d'un an |
|------------------------------------|--------------|---------|----------------|
| Actif immobilisé                   | 10 852       |         | 10 852         |
| Actif circulant & charges d'avance | 915 421      | 910 421 | 5 000          |
| TOTAL                              | 926 273      | 910 421 | 15 852         |

**3.3 - Produits à recevoir par postes du bilan = 402 655**

| Produits à recevoir          | Montant |
|------------------------------|---------|
| Immobilisations financières  |         |
| Clients et comptes rattachés | 384 861 |
| Autres créances              |         |
| Disponibilités               | 17 794  |
| TOTAL                        | 402 655 |

**3.4 - Charges constatées d'avance = 38 666**

Les charges constatées d'avance ne sont composées que de charges ordinaires dont la répercussion sur le résultat est reportée à un exercice ultérieur.

4 - NOTES SUR LE BILAN PASSIF

4.1 - Provisions = 206 099

| Nature des provisions             | A l'ouverture | Augmentation | Reprises<br>utilisées | Reprises<br>non utilisées | A la clôture |
|-----------------------------------|---------------|--------------|-----------------------|---------------------------|--------------|
| Provisions réglementées           |               |              |                       |                           |              |
| Provisions pour risques & charges | 170 097       | 36 002       |                       |                           | 206 099      |
| TOTAL                             | 170 097       | 36 002       |                       |                           | 206 099      |

4.2 - Etat des dettes = 755 130

| Etat des dettes             | Montant total | De 0 à 1 an | De 1 à 5 ans | Plus de 5 ans |
|-----------------------------|---------------|-------------|--------------|---------------|
| Etablissements de crédit    |               |             |              |               |
| Dettes financières diverses |               |             |              |               |
| Fournisseurs                | 67 879        | 67 879      |              |               |
| Dettes fiscales & sociales  | 583 264       | 583 264     |              |               |
| Dettes sur immobilisations  |               |             |              |               |
| Autres dettes               | 103 987       | 103 987     |              |               |
| Produits constatés d'avance |               |             |              |               |
| TOTAL                       | 755 130       | 755 130     |              |               |

4.3 - Charges à payer par postes du bilan = 435 053

| Charges à payer                    | Montant |
|------------------------------------|---------|
| Emprunts & dettes établ. de crédit |         |
| Emprunts & dettes financières div. |         |
| Fournisseurs                       | 23 426  |
| Dettes fiscales & sociales         | 411 626 |
| Autres dettes                      |         |
| TOTAL                              | 435 053 |

4.4 - Informations complémentaires sur le bilan passif

Indemnité fin de carrière :


L'association a opté pour la comptabilisation d'une provision figurant au passif du bilan

Le montant de la provision au 31/12/2024 s'élève à 206 099 euros.

La provision fait l'objet d'une dotation de 36 002 euros.


Les hypothèses de calcul retenues sont les suivantes:

- date de départ : 64 ans
- taux d'evolution moyen des salaires: 1.43 %
- Taux d'actualisation: 3.42 %
- Convention collective: bureaux d 'etudes



**5 - NOTES SUR LE COMPTE DE RESULTAT****5.1 - Autres informations relatives au compte de résultat**

Les postes de charges et produits composant le résultat de l'exercice figurent au compte de résultat des états financiers. On pourra s'y reporter ainsi qu'à la plaquette financière annuelle, documents qui fournissent une information plus détaillée.





6 - AUTRES INFORMATIONS

6.1 - Effectif moyen

| Catégories de salariés           | Salariés | En régie |
|----------------------------------|----------|----------|
| Cadres                           | 24       |          |
| Agents de maitrise & techniciens | 6        |          |
| Employés                         |          |          |
| Ouvriers                         |          |          |
| Apprentis sous contrat           |          |          |
| TOTAL                            | 30       | 0        |



## 8 - DETAIL DES POSTES CONCERNES PAR LE CHEVAUCHEMENT D'EXERCICE

Les comptes détaillés dans les tableaux suivants concernent les écritures comptables relatives à l'indépendance des exercices.

**8.1 - Produits à recevoir = 402 655**

| Produits à recevoir                                  | Montant |
|--|---------|
| Clients et comptes rattachés :                       | 384 861 |
| Clients factures a etablr( 41810000 )                | 384 861 |
| Disponibilités :                                     | 17 794  |
| Inter.courus/obligations bons valeurs as( 50880000 ) | 2 970   |
| Tresorerie-pdt a recevoir( 51870000 )                | 14 824  |
| TOTAL  | 402 655 |

**8.2 - Charges constatées d'avance = 38 666**

| Charges constatées d'avance             | Montant |
|---|---------|
| Charges constatées d'avance( 48600000 ) | 38 666  |
| TOTAL                                   | 38 666  |

**8.3 - Charges à payer = 435 053**

| Charges à payer                             | Montant |
|---|---------|
| Dettes fournisseurs et comptes rattachés :  | 23 426  |
| Fourn factures non parvenues.( 40810000 )   | 23 426  |
| Dettes fiscales et sociales :               | 411 626 |
| Pers congés à payer( 42820000 )             | 90 526  |
| Pers autres charges à payer( 42860000 )     | 226 377 |
| Org.soc. congés à payer( 43820000 )         | 39 772  |
| Org.soc. autres charges à payer( 43860000 ) | 48 977  |
| Fp et ta à payer( 43861000 )                | 1 325   |
| Etat autres charges à payer( 44860000 )     | 4 650   |
| TOTAL                                       | 435 053 |



# AGIR EMPLOI - CIBC

Association Loi 1901

**Siège social : 51 route de Bressols  
82000 MONTAUBAN**

## **RAPPORT SPECIAL DU COMMISSAIRE AUX COMPTES SUR LES CONVENTIONS REGLEMENTEES**

### **REUNION DE L'ORGANE DELIBERANT RELATIVE A L'APPROBATION DES COMPTES DE L'EXERCICE CLOS 31/12/2024**



Société inscrite sur la  
liste nationale des  
Commissaires aux  
Comptes, rattachée à  
la CRCC de Toulouse

2, rue de la Fraternité  
82000 Montauban

Tél : 05.63.91.95.06

eapaudit@orange.fr

SARL au capital de  
1.000 €

RCS 813 938 834  
MONTAUBAN

A l'Assemblée Générale,

En notre qualité de commissaire aux comptes de votre Association, nous vous présentons notre rapport sur les conventions réglementées.

Il nous appartient de vous communiquer, sur la base des informations qui nous ont été données, les caractéristiques et les modalités essentielles des conventions dont nous avons été avisés ou que nous aurions découvertes à l'occasion de notre mission, sans avoir à nous prononcer sur leur utilité et leur bien-fondé ni à rechercher l'existence d'autres conventions. Il vous appartient, selon les termes de l'article R. 612-6 du code de commerce, d'apprécier l'intérêt qui s'attachait à la conclusion de ces conventions en vue de leur approbation.

Nous avons mis en œuvre les diligences que nous avons estimé nécessaires au regard de la doctrine professionnelle de la Compagnie nationale des commissaires aux comptes relative à cette mission.

### **CONVENTIONS SOUMISES A L'APPROBATION DE L'ORGANE DELIBERANT**

Nous vous informons qu'il ne nous a été donné avis d'aucune convention passée au cours de l'exercice écoulé à soumettre à l'approbation de l'organe délibérant en application des dispositions de l'article L. 612-5 du code de commerce.

**SARL E.A.P. AUDIT**

Société de Commissaires aux Comptes

2, rue de la Fraternité

82000 MONTAUBAN, le 11 avril 2025

Tél. : 05 63 91 95 06

E.A.P. AUDIT, Commissaire aux Comptes

E.A.P. AUDIT, représenté par

Eric MARENCO