



Expertise comptable - Audit - Conseil

**ASSOC SUDVINBIO**  
2 RUE SIMONE SIGNORET  
ZAC TOURNEZY 2 BAT A8  
34070 MONTPELLIER



**ETATS FINANCIERS**  
**AU**  
**31 MARS 2025**

**FIDUCIAIRE MEDITERRANEENNE D'AUDIT ET DE CONSEIL**

Société d'Expertise Comptable inscrite au Tableau de l'Ordre Régional de Montpellier  
SARL au capital de 37000 € - RCS Montpellier 448 983 122

---

**Siège social** : Parc Club du millénaire - Bât 29- 1025 rue Henri Becquerel  
34000 MONTPELLIER

Tél : 04 67 64 49 40 - Fax : 04 67 64 34 14

Site internet [www.fimac-montpellier.fr](http://www.fimac-montpellier.fr)

# SOMMAIRE

*M00429 - ASSO SUDVINBIO*

Du 01/04/2024 au 31/03/2025

Comptes annuels	7
Bilan Actif synthétique	9
Bilan Passif synthétique	11
Compte de résultat	13
Détail des comptes annuels	17
Bilan Actif Détaillé	19
Bilan Passif Détaillé	23
Compte de résultat détaillé	25
Annexe	33
Documents de gestion	49
Synthèse	51
S.I.G sur 4 ans	52
CAF BIC	53
Ratios	55
Ratios de gestion	59
Liasse fiscale	61
Réel Normal BIC	63

# ATTESTATION

*MO0429 - ASSO SUDVINBIO*

Du 01/04/2024 au 31/03/2025

Dans le cadre de la mission de présentation des comptes annuels qui nous a été confiée pour l'entité :

**ASSO SUDVINBIO**  
**Pour l'exercice du 01/04/2024 au 31/03/2025**

Et conformément aux termes de notre lettre de mission du 31/12/2016, nous avons effectué les diligences prévues par la norme professionnelle du Conseil National de l'Ordre des Experts-Comptables applicable à la mission de présentation des comptes.

Ces comptes annuels sont joints au présent compte rendu, ils sont paginés conformément au sommaire figurant en tête du présent document, ils se caractérisent par les données suivantes :

<b>Total ressources</b>	<b>3 113 206.21 €</b>
<b>Résultat net comptable</b>	<b>20 799.47 €</b>
<b>Total du bilan</b>	<b>2 018 881.03 €</b>

Fait à MONTPELLIER,  
Le 16/06/2025.

DESOLI LAURENT,  
Expert-comptable.

Comptes annuels

# BILAN ACTIF SYNTHÉTIQUE

MO0429 - ASSO SUDVINBIO

Du 01/04/2024 au 31/03/2025

ACTIF	Valeurs nettes au 31/03/25	Valeurs nettes au 31/03/24	Variation	
			en valeur	en %
Capital souscrit non appelé				
ACTIF IMMOBILISÉ				
Immobilisations incorporelles				
Frais d'établissement				
Frais de développement				
Concessions, brevets et droits similaires	15 551.90	27 007.97	-11 456.07	-42
Fonds commercial (1)				
Autres immobilisations incorporelles				
Immobilisations incorporelles en cours				
Avances et acomptes				
Immobilisations corporelles				
Terrains	12 575.00	12 575.00		
Constructions	149 703.24	163 426.99	-13 723.75	-8
Installations tech., matériel et outillag. indus		410.39	-410.39	-100
Autres immobilisations corporelles	113 825.20	298 210.15	-184 384.95	-62
Immobilisations corporelles en cours				
Avances et acomptes				
Immobilisations financières (2)				
Participations	49.95	49.95		
Créances rattachées à des participations				
Titres immobilisés/activité de portefeuille				
Autres titres immobilisés				
Prêts				
Autres immobilisations financières	6 900.00	11 700.00	-4 800.00	-41
TOTAL ACTIF IMMOBILISÉ	298 605.29	513 380.45	-214 775.16	-42
ACTIF CIRCULANT				
Stocks et en-cours				
Matières premières et autres approv.				
En cours de production (biens et services)				
Produits intermédiaires et finis				
Marchandises				
Avances et acomptes versés sur commandes	8 480.00	-2 677.50	11 157.50	417
Créances (3)				
Créances clients et comptes rattachés (3)	66 992.92	64 714.44	2 278.48	4
Autres (3)	420 210.45	1 033 731.04	-613 520.59	-59
Capital souscrit - appelé non versé				
Valeurs mobilières de placement				
Actions propres				
Autres titres				
Instruments de trésorerie				
Disponibilités	1 188 568.24	497 779.02	690 789.22	139
Charges constatées d'avance(3)	36 024.13	20 083.99	15 940.14	79
TOTAL ACTIF CIRCULANT	1 720 275.74	1 613 630.99	106 644.75	7
Charges à répartir sur plusieurs exercices				
Primes remboursement des emprunts				
Ecarts de conversion actif				
TOTAL ACTIF GÉNÉRAL	2 018 881.03	2 127 011.44	-108 130.41	-5

(1) Dont droit au bail

(2) Dont à moins d'un an (brut)

(3) Dont à plus d'un an (brut)

# BILAN PASSIF SYNTHÉTIQUE

MO0429 - ASSO SUDVINBIO

Du 01/04/2024 au 31/03/2025

PASSIF	Valeurs au 31/03/25	Valeurs au 31/03/24	Variation	
			en valeur	en %
CAPITAUX PROPRES				
Capital ( dont versé : 0 )				
Primes d'émission, de fusion, d'apport				
Écarts de réévaluation				
Écart d'équivalence				
Réserves				
Réserve légale				
Réserves statutaires ou contractuelles				
Réserves réglementées				
Autres réserves	4 901.44	4 901.44		
Report à nouveau	592 583.35	576 383.02	16 200.33	3
Résultat de l'exercice (bénéfice ou perte)	20 799.47	16 200.33	4 599.14	28
SITUATION NETTE	618 284.26	597 484.79	20 799.47	3
Subventions d'investissement				
Provisions réglementées				
TOTAL CAPI TAUX PROPRES	618 284.26	597 484.79	20 799.47	3
AUTRES FONDS PROPRES				
Produit des émissions de titres participatifs				
Avances conditionnées				
TOTAL AUTRES FONDS PROPRES				
PROVISIONS				
Provisions pour risques	44 057.43	44 057.43		
Provisions pour charges				
TOTAL PROVISIONS	44 057.43	44 057.43		
DETTES (1)				
Emprunts obligataires convertibles				
Autres emprunts obligataires				
Empr. et dettes aup. des établiss. de crédit (2)	450 794.39	723 433.49	-272 639.10	-38
Emprunts et dettes financières diverses (3)				
Avances et acptes recus sur cdes en cours				
Dettes fournisseurs et comptes rattachés	705 509.15	590 049.43	115 459.72	20
Dettes fiscales et sociales	151 217.82	131 449.94	19 767.88	15
Dettes immobilisations et comptes rattachés				
Autres dettes	48 629.77	40 170.83	8 458.94	21
Instruments de trésorerie				
Produits constatés d'avance	388.21	365.53	22.68	6
TOTAL DETTES	1 356 539.34	1 485 469.22	-128 929.88	-9
Ecart de conversion passif				
TOTAL PASSIF GÉNÉRAL	2 018 881.03	2 127 011.44	-108 130.41	-5
(1) Dont à plus d'un an	176 489.12	444 658.48		
(1) Dont à moins d'un an	1 180 050.22	1 040 810.74		
(2) Dont concours bancaires courants et soldes crédit. de banques				
(3) Dont emprunts participatifs				

# COMPTE DE RÉSULTAT

MO0429 - ASSO SUDVINBIO

Du 01/04/2024 au 31/03/2025

	Du 01/04/24 Au 31/03/25	% CA	Du 01/04/23 Au 31/03/24	% CA	Variation	
					en valeur	en %
Produits d'exploitation (1)						
Ventes de marchandises	21 874.32	1	14 308.38		7 565.94	53
Production vendue de biens						
Production vendue de services dont à l'exportation : 5 695.00	2 845 360.16	99	2 958 292.56	100 1	-112 932.40	-4
Production vendue de travaux			309.00		-309.00	-100
Montant net du chiffre d'affaires	2 867 234.48	100	2 972 909.94	100	-105 675.46	-4
Production stockée						
Production immobilisée						
Subventions d'exploitation	53 229.56	2	227 013.68	8	-173 784.12	-77
Reprises sur provisions (et amortissements), transferts de charges	200.00		19 576.70	1	-19 376.70	-99
Autres produits	192 542.17	7	204 800.01	7	-12 257.84	-6
<b>TOTAL DES PRODUITS D'EXPLOITATION</b>	<b>3 113 206.21</b>	<b>109</b>	<b>3 424 300.33</b>	<b>115</b>	<b>-311 094.12</b>	<b>-9</b>
Charges d'exploitation (2)						
Achats de marchandises	-60.00				-60.00	
Variation de stocks						
Achats de matières premières et autres approvisionnements						
Variation de stocks						
Autres achats et charges externes	2 077 311.47	72	2 358 547.70	79	-281 236.23	-12
Impôts, taxes et versements assimilés	19 322.97	1	19 447.72	1	-124.75	-1
Salaires et traitements	557 991.05	19	538 774.46	18	19 216.59	4
Charges sociales	217 622.97	8	222 128.68	7	-4 505.71	-2
Dot. aux amortissements et dépréciations						
Sur immobilisations : dot. aux amorts	217 625.70	8	257 797.76	9	-40 172.06	-16
Sur immobilisations : dot. aux dépréc.						
Sur actif circulant : dot. aux dépréc.						
Dotations aux provisions						
Autres charges	3 716.98		9 407.93		-5 690.95	-60
<b>TOTAL DES CHARGES D'EXPLOITATION</b>	<b>3 093 531.14</b>	<b>108</b>	<b>3 406 104.25</b>	<b>115</b>	<b>-312 573.11</b>	<b>-9</b>
<b>RÉSULTAT D'EXPLOITATION</b>	<b>19 675.07</b>	<b>1</b>	<b>18 196.08</b>	<b>1</b>	<b>1 478.99</b>	<b>8</b>
Quotes-parts de résultat sur opérations faites en commun						
Bénéfice ou perte transférée						
Perte ou bénéfice transféré						

(1) Dont produits afférents à des exercices antérieurs

(2) Dont charges afférentes à des exercices antérieurs

# COMPTE DE RÉSULTAT (SUITE)

MOO429 - ASSO SUDVINBIO

Du 01/04/2024 au 31/03/2025

	Du 01/04/24 Au 31/03/25	% CA	Du 01/04/23 Au 31/03/24	% CA	Variation	
					en valeur	en %
Produits financiers						
De participation (3)						
Autres valeurs mob. créances d'actif immo. (3)						
Autres intérêts et produits assimilés (3)	8 499.08		9 194.25		-695.17	-8
Reprises sur prov., dépréciations, transferts						
Différences positives de change						
Produits nets sur cession de valeurs mobilières de placement						
<b>TOTAL DES PRODUITS FINANCIERS</b>	<b>8 499.08</b>		<b>9 194.25</b>		<b>-695.17</b>	<b>-8</b>
Charges financières						
Dot. amortissements, dépréc., prov.						
Intérêts et charges assimilées (4)	5 140.17		7 837.53		-2 697.36	-34
Différences négatives de change						
Charges sur cession de valeurs mobilières de placement						
<b>TOTAL DES CHARGES FINANCIÈRES</b>	<b>5 140.17</b>		<b>7 837.53</b>		<b>-2 697.36</b>	<b>-34</b>
<b>RÉSULTAT FINANCIER</b>	<b>3 358.91</b>		<b>1 356.72</b>		<b>2 002.19</b>	<b>148</b>
<b>RÉSULTAT COURANT avant impôts</b>	<b>23 033.98</b>	<b>1</b>	<b>19 552.80</b>	<b>1</b>	<b>3 481.18</b>	<b>18</b>
Produits exceptionnels						
Sur opérations de gestion						
Sur opérations en capital	8 329.05		6 500.00		1 829.05	28
Reprises sur provisions, dépréciations, transfert de charges						
<b>TOTAL DES PRODUITS EXCEPTIONNELS</b>	<b>8 329.05</b>		<b>6 500.00</b>		<b>1 829.05</b>	<b>28</b>
Charges exceptionnelles						
Sur opérations de gestion						
Sur opérations en capital	6 893.56		6 993.47		-99.91	-1
Dot. amortissements, dépréciations, prov.						
<b>TOTAL DES CHARGES EXCEPTIONNELLES</b>	<b>6 893.56</b>		<b>6 993.47</b>		<b>-99.91</b>	<b>-1</b>
<b>RESULTAT EXCEPTIONNEL</b>	<b>1 435.49</b>		<b>-493.47</b>		<b>1 928.96</b>	<b>391</b>
Participation des salariés aux résultats						
Impôt sur les bénéfices	3 670.00		2 859.00		811.00	28
<b>TOTAL DES PRODUITS</b>	<b>3 130 034.34</b>	<b>109</b>	<b>3 439 994.58</b>	<b>116</b>	<b>-309 960.24</b>	<b>-9</b>
<b>TOTAL DES CHARGES</b>	<b>3 109 234.87</b>	<b>108</b>	<b>3 423 794.25</b>	<b>115</b>	<b>-314 559.38</b>	<b>-9</b>
<b>Bénéfice ou Perte</b>	<b>20 799.47</b>	<b>1</b>	<b>16 200.33</b>	<b>1</b>	<b>4 599.14</b>	<b>28</b>

(3) Dont produits concernant les entités liées

(4) Dont intérêts concernant les entités liées

## Détail des comptes annuels

# BILAN ACTIF DÉTAILLÉ

MO0429 - ASSO SUDVINBIO

Du 01/04/2024 au 31/03/2025

ACTIF	Valeurs nettes au 31/03/25	Valeurs nettes au 31/03/24	Variation	
			en valeur	en %
<b>ACTIF IMMOBILISÉ</b>				
Immobilisations incorporelles				
Concessions, brevets et droits similaires	15 551.90	27 007.97	-11 456.07	-42.42
2050000000 CONCESSIONS ET DROITS SIMILAIRES	33 210.00	34 027.20	-817.20	-2.40
2051000000 LOGICIELS	29 964.00	29 964.00		
2052000000 DEVELOPPEMENT LOGICIEL SALON	34 368.25	34 368.25		
2805000000 AMORTIS CONC BREVETS LICENCES	-31 660.00	-32 477.20	817.20	2.52
2805100000 AMORTISSEMENT LOGICIELS	-29 964.00	-29 964.00		
2805200000 AMT DEVELOP LOGICIEL SALON	-20 366.35	-8 910.28	-11 456.07	-128.57
Immobilisations corporelles				
Terrains	12 575.00	12 575.00		
2110000000 TERRAIN BATIE	12 575.00	12 575.00		
Constructions	149 703.24	163 426.99	-13 723.75	-8.40
2131100000 ENSEMBLE IMMOBILIER	274 475.00	274 475.00		
2813000000 AMORTISSEMENT IMMOBILIER	-124 771.76	-111 048.01	-13 723.75	-12.36
Installations tech., matériel et outillages indus.		410.39	-410.39	-100.00
2154000000 MATERIEL INDUSTRIEL	27 662.80	27 662.80		
2815400000 AMORTS MATERIEL INDUSTRIEL	-27 662.80	-27 252.41	-410.39	-1.51
Autres immobilisations corporelles	113 825.20	298 210.15	-184 384.95	-61.83
2181000000 INST GENE AGENC AMENAG	57 078.26	55 031.26	2 047.00	3.72
2182000000 MATERIEL DE TRANSPORT	44 329.09	44 329.09		
2183000000 MATERIEL DE BUREAU ET INFORMAT	75 004.44	74 706.94	297.50	0.40
2184000000 MOBILIER	1 091 794.77	1 091 794.77		
2818100000 AMORTS AGCT INST	-41 972.84	-40 210.52	-1 762.32	-4.38
2818200000 AMORTS MAT ROULANT	-44 329.09	-44 329.09		
2818300000 AMORTIS MAT BUR INFOR	-71 171.71	-66 673.84	-4 497.87	-6.75
2818400000 AMORTS MOBILIER	-996 907.72	-816 438.46	-180 469.26	-22.10
Immobilisations financières (2)				
Participations	49.95	49.95		
2610000000 PARTS SOCIALES	49.95	49.95		
Autres immobilisations financières	6 900.00	11 700.00	-4 800.00	-41.03
2750000000 DEPOTS ET CAUTIONNEMENT	6 900.00	11 700.00	-4 800.00	-41.03
<b>TOTAL ACTIF IMMOBILISÉ</b>	<b>298 605.29</b>	<b>513 380.45</b>	<b>-214 775.16</b>	<b>-41.84</b>
<b>ACTIF CIRCULANT</b>				
Stocks et en-cours				
Avances et acomptes versés sur commandes	8 480.00	-2 677.50	11 157.50	416.71
4091000000 FOURNIS AVANC & ACOMPT S/ CDE	8 480.00	-2 677.50	11 157.50	416.71
Créances (3)				
Créances Clients et comptes rattachés (3)	66 992.92	64 714.44	2 278.48	3.52
Autres (3)	419 851.65	1 020 571.90	-600 720.25	-58.86
4098000000 AVOIR A RECEVOIR	6 656.40		6 656.40	
4378000000 TICKETS RESTAURANTS	67.41		67.41	
4422502000 OSIRIS RLANO30221CR0910008		185 531.42	-185 531.42	-100.00
4423460000 EXPEBIO 22 CLARIF ROUGES 4/4		1 742.38	-1 742.38	-100.00
4423502000 OSIRIS RLANO30221CR091001		200 000.48	-200 000.48	-100.00
4423530000 ANIMBIO22 FILIERE VIA IBO GOUV	14 691.00	14 691.00		
4423540000 EXPEBIO2022 PYRETHRE 3/3	14 953.91	24 403.61	-9 449.70	-38.72
4424502000 SALON 2024 PROMOTION DU PDR		187 714.08	-187 714.08	-100.00
4424510000 ANIMBIO 2023 STRUCT FILIERE		8 220.92	-8 220.92	-100.00
4424530000 ANIMBIO 2023 GOUV ET VITI	14 116.00	14 116.00		
4425510000 ANIMBIO 24 ETAT	7 079.95		7 079.95	
4425530000 ANIMBIO 24 REGION	26 816.00		26 816.00	
4425640000 SOURISOCC 24	15 316.06		15 316.06	
4425660000 VEPICI 24	1 807.89		1 807.89	
4440000000 ETAT IMPOTS SUR LE BENEFICE	9 545.00	50 001.00	-40 456.00	-80.91
4456610000 TVA DEDUCTIBLE / ABS	95 706.99	90 161.49	5 545.50	6.15

# BILAN ACTIF DÉTAILLÉ

MO0429 - ASSO SUDVINBIO

Du 01/04/2024 au 31/03/2025

ACTIF	Valeurs nettes au 31/03/25	Valeurs nettes au 31/03/24	Variation	
			en valeur	en %
4456620000 TVA INTRACOM DEDUCTIBLE	1 933.26	7 584.02	-5 650.76	-74.51
4456700000 CREDIT DE TVA	117 956.00	230 634.00	-112 678.00	-48.86
4458000000 TAXES / CA A REGULARISER	76 602.69		76 602.69	
4458600000 TVA S/ FAC NON PARVENUES	12 191.45	2 060.00	10 131.45	491.82
4458700000 TVA S/FACT A ETABLIR	2 293.64	1 486.50	807.14	54.30
4487000000 ETAT PRODUITS A RECEVOIR	2 118.00	2 225.00	-107.00	-4.81
Fournisseurs débiteurs	358.80	13 159.14	-12 800.34	-97.27
Disponibilités	1 188 568.24	497 779.02	690 789.22	138.77
5121000000 CREDIT AGRICOLE - 39060632000	197 273.05	44 906.41	152 366.64	339.30
5171000000 CSL - 67795145200	876 666.50	340 840.78	535 825.72	157.21
5172000000 LIVRET A - 15594718270	80 472.34	78 128.49	2 343.85	3.00
5174000000 CSL SOCIETAIRES - 85113278426	33 980.47	33 412.46	568.01	1.70
5300000000 CAISSE	175.88	490.88	-315.00	-64.17
Charges constatées d'avance (3)	36 024.13	20 083.99	15 940.14	79.37
4860000000 CHARGES CONSTATEES D AVANCES	36 024.13	20 083.99	15 940.14	79.37
TOTAL ACTIF CIRCULANT	1 720 275.74	1 613 630.99	106 644.75	6.61
TOTAL ACTIF GÉNÉRAL	2 018 881.03	2 127 011.44	-108 130.41	-5.08

BILAN PASSIF DÉTAILLÉ

MO0429 - ASSO SUDVINBIO

Du 01/04/2024 au 31/03/2025

PASSIF	Valeurs au 31/03/25	Valeurs au 31/03/24	Variation	
			en valeur	en %
CAPITAUX PROPRES				
Réserves				
Autres réserves	4 901.44	4 901.44		
1068000000 AUTRES RESERVES	4 901.44	4 901.44		
Report à nouveau	592 583.35	576 383.02	16 200.33	2.81
1100000000 REPORT A NOUVEAU CREDITEUR	592 583.35	576 383.02	16 200.33	2.81
Résultat de l'exercice (bénéfice/perte)	20 799.47	16 200.33	4 599.14	28.39
SITUATION NETTE	618 284.26	597 484.79	20 799.47	3.48
TOTAL CAPI TAUX PROPRES	618 284.26	597 484.79	20 799.47	3.48
AUTRES FONDS PROPRES				
TOTAL AUTRES FONDS PROPRES				
PROVISIONS				
Provisions pour risques	44 057.43	44 057.43		
1510000000 PROVISION POUR LITIGES	44 057.43	44 057.43		
TOTAL PROVI SIONS	44 057.43	44 057.43		
DETTES (1)				
Empr. et dettes aup. des établiss.crédit (2)	450 794.39	723 433.49	-272 639.10	-37.69
1641500000 PRET 0000849811 - 270 000 €	116 151.73	134 474.71	-18 322.98	-13.63
1649600000 PRET 1 000 000€ N°3219385	161 176.89	316 600.73	-155 423.84	-49.09
1649800000 PRET PGE	173 006.56	271 136.07	-98 129.51	-36.19
1688400000 INT.COURUS/EMP.ETABL.CREDIT	459.21	1 221.98	-762.77	-62.42
Dettes fournisseurs et comptes rattachés	705 509.15	590 049.43	115 459.72	19.57
Dettes fiscales et sociales	151 217.82	131 449.94	19 767.88	15.04
4212000000 FRAIS DIVERS	9 166.73	13 248.28	-4 081.55	-30.81
4282000000 DETTES PROV CONGES PAYES	29 051.09	31 817.16	-2 766.07	-8.69
4286000000 PERSONNEL CHARGES A PAYER	12 024.07	12 024.07		
4310000000 SECURITE SOCIALE MSA	21 725.13	23 034.97	-1 309.84	-5.69
4371000000 AGRICA	5 357.40	8 858.95	-3 501.55	-39.53
4382000000 CHARGES SOCIALES S/CONGES PAYE	11 711.29	12 742.09	-1 030.80	-8.09
4386000000 CHARGES SALARIALES A PAYER	12 444.93	12 444.93		
4418440000 SUBV. OSIRIS.AMB18R091000006		5 000.00	-5 000.00	-100.00
4421000000 PRELEVEMENT A LA SOURCE	1 614.29	1 222.61	391.68	32.04
4423660000 VEPICI		2 209.66	-2 209.66	-100.00
4452000000 TVA DUE INTRACOM	1 933.26	7 584.02	-5 650.76	-74.51
4457120000 TVA COLLECTEE 20%	40 718.56	5 692.84	35 025.72	615.26
4458000000 TAXES / CA A REGULARISER		17 501.47	-17 501.47	-100.00
4486000000 AUTRES CHARGES A PAYER	5 471.07	2 537.89	2 933.18	115.58
Autres dettes	21 493.44	17 743.00	3 750.44	21.14
4198000000 RRR A ACCORDER /AVOIRS A ETABL	19 191.84	17 743.00	1 448.84	8.17
4671000000 DEBITS/CREDITS DIVERS	2 301.60	2 301.60		
Clients créditeurs	27 136.33	22 427.83	4 708.50	20.99
Produits constatés d'avance	388.21	365.53	22.68	6.20
4870000000 PRODUITS CONSTATEES D AVANCES	388.21	365.53	22.68	6.20
TOTAL DETTES	1 356 539.34	1 485 469.22	-128 929.88	-8.68
TOTAL PASSIF GÉNÉRAL	2 018 881.03	2 127 011.44	-108 130.41	-5.08
(1) Dont à plus d'un an	176 489.12	444 658.48		
(1) Dont à moins d'un an	1 180 050.22	1 040 810.74		

# COMPTE DE RÉSULTAT DÉTAILLÉ

MO0429 - ASSO SUDVINBIO

Du 01/04/2024 au 31/03/2025

	Du 01/04/24 Au 31/03/25	% CA	Du 01/04/23 Au 31/03/24	% CA	Variation	
					en valeur	en %
<b>Produits d'exploitation</b>						
Ventes de marchandises	21 874.32	0.76	14 308.38	0.48	7 565.94	52.88
7070000000 VENTES 20%	14 636.59	0.51	11 633.38	0.39	3 003.21	25.82
7071000000 VENTES SALON	2 229.10	0.08	2 675.00	0.09	-445.90	-16.67
7072000000 REVENTE PRESTATIONS SALON	5 008.63	0.17			5 008.63	
<b>Production vendue de services</b>	<b>2 845 360.16</b>	<b>99.24</b>	<b>2 958 292.56</b>	<b>99.51</b>	<b>-112 932.40</b>	<b>-3.82</b>
7061000000 MILLESIME BIO	1 972.40	0.07	4 791.67	0.16	-2 819.27	-58.84
7061010000 ADHÉRENT SUDVINBIO MBIOADHPR	339 701.00	11.85	343 720.00	11.56	-4 019.00	-1.17
7061020000 STAND INDIVIDUEL FRANCE	725 095.00	25.29	782 533.50	26.32	-57 438.50	-7.34
7061030000 HORS UE STAND PRODUCTEUR	2 100.00	0.07	4 200.00	0.14	-2 100.00	-50.00
7061040000 ETRANGER UE MBIOPRCEE	320 550.00	11.18	371 705.00	12.50	-51 155.00	-13.76
7061050000 PARTENARIATS MB	82 549.76	2.88	30 195.83	1.02	52 353.93	173.38
7061060000 REDEVANCES MB FOOD TRUCK	7 650.00	0.27	6 000.00	0.20	1 650.00	27.50
7061070000 FESTIVAL VINS BIO	870.00	0.03	4 640.00	0.16	-3 770.00	-81.25
7061110000 ADH + FRANCE RALLONGE	1 520.00	0.05	1 520.00	0.05		
7061200000 MILLESIME BIO CEE	5 695.00	0.20	22 645.00	0.76	-16 950.00	-74.85
7061210000 FRANCE ENCART SUPP	44 770.00	1.56	21 250.00	0.71	23 520.00	110.68
7061230000 MBIO PRES SUP HORS UE	850.00	0.03			850.00	
7061240000 ETRANGER UE ENCART SUPP	850.00	0.03	850.00	0.03		
7061300000 CHALLENGE	150 322.00	5.24	163 703.83	5.51	-13 381.83	-8.17
7061410000 MBIO STAND PROD-NEGO ADH	9 800.00	0.34			9 800.00	
7061420000 MBIO STAND PROD-NEGO FR	44 800.00	1.56			44 800.00	
7061440000 MBIO STAND PROD-NEGO UE	5 600.00	0.20			5 600.00	
7062010000 ADH STAND PARTAGÉ	92 765.00	3.24	87 400.00	2.94	5 365.00	6.14
7062020000 FRANCE STAND PARTAGÉ	469 405.00	16.37	462 207.50	15.55	7 197.50	1.56
7062040000 ETRANGER UE STAND PARTAGÉ	77 700.00	2.71	95 505.00	3.21	-17 805.00	-18.64
7063010000 ADH STAND COLLECTIF	115 855.00	4.04	141 750.00	4.77	-25 895.00	-18.27
7063020000 FRANCE STAND COLLECTIF	136 420.00	4.76	167 880.00	5.65	-31 460.00	-18.74
7063030000 HORS UE STAND COLLECTIF			7 180.00	0.24	-7 180.00	-100.00
7063040000 ÉTRANGER UE STAND COLLECTIF	50 260.00	1.75	75 390.00	2.54	-25 130.00	-33.33
7064010000 FRANCE ABAB	18 900.00	0.66	37 800.00	1.27	-18 900.00	-50.00
7064030000 MBIO STAND ABAB HORS INDIV UE	14 700.00	0.51			14 700.00	
7064040000 ABAB ÉTRANGER UE			8 400.00	0.28	-8 400.00	-100.00
7064110000 MBIO STAND JE ABAB ADH FR	18 000.00	0.63			18 000.00	
7064130000 MBIO STAND JE ABAB HORS UE	1 500.00	0.05			1 500.00	
7064140000 MBIO STAND JE ABAB UE	3 000.00	0.10			3 000.00	
7065010000 ABAB ADH + FRANCE DEMI STAND	13 750.00	0.48	21 250.00	0.71	-7 500.00	-35.29
7065040000 ABAB ETRANGER UE STAND PARTAGÉ			3 750.00	0.13	-3 750.00	-100.00
7065110000 MBIO STAND COLLECT ABAB ADH FR	4 300.00	0.15			4 300.00	
7066010000 FRANCE DIGITAL	580.00	0.02	60 350.83	2.03	-59 770.83	-99.04
7066030000 HORS UE DIGITAL SUPP			290.00	0.01	-290.00	-100.00
7066040000 ETRANGER UE DIGITAL	290.00	0.01	21 170.00	0.71	-20 880.00	-98.63
7067010000 FRANCE DIGITAL	600.00	0.02			600.00	
7067030000 HORS UE DIGITAL SEUL			1 800.00	0.06	-1 800.00	-100.00
7067040000 ETRANGER UE DIGITAL			290.00	0.01	-290.00	-100.00
7068120000 MBIO STAND JE PROD INDIV FR	34 500.00	1.20			34 500.00	
7068140000 MBIO STAND JE PROD INDIV UE	1 500.00	0.05			1 500.00	
7068220000 MBIO DEMIS JE PROD INDIV FR	28 600.00	1.00			28 600.00	
7068240000 MBIO DEMIS JE PROD INDIV UE	2 340.00	0.08			2 340.00	
7068420000 MBIO DEMI STAND JE COLLECT FR	5 000.00	0.17			5 000.00	
7068430000 MBIO DEMI STAND JE COLLECT HUE	2 500.00	0.09			2 500.00	
7068440000 MBIO DEMI STAND JE COLLECT UE	7 500.00	0.26			7 500.00	
7082000000 CAB LOGO	700.00	0.02			700.00	
7085000000 DEDUCTION COTISATION CIVAM BIO			-80.00		80.00	100.00
7088000000 AUTRE PROD ACTIV ANNEXE			8 204.40	0.28	-8 204.40	-100.00
dont à l'exportation :	5 695.00					

# COMPTE DE RÉSULTAT DÉTAILLÉ

MOO429 - ASSO SUDVINBIO

Du 01/04/2024 au 31/03/2025

	Du 01/04/24 Au 31/03/25	% CA	Du 01/04/23 Au 31/03/24	% CA	Variation	
					en valeur	en %
Production vendue de travaux			309.00	0.01	-309.00	-100.00
7041000000 TRAVAUX TECHNIQUES			309.00	0.01	-309.00	-100.00
Montant net du chiffre d'affaires	2 867 234.48	100.00	2 972 909.94	100.00	-105 675.46	-3.55
Subventions d'exploitation	53 229.56	1.86	227 013.68	7.64	-173 784.12	-76.55
7400000000 SUBVENTION D'EXPLOITATION	53 229.56	1.86	227 013.68	7.64	-173 784.12	-76.55
Reprises sur prov. (amorts), transf. charges	200.00	0.01	19 576.70	0.66	-19 376.70	-98.98
7817400000 RAP CREANCES DOUTEUSES			3 968.85	0.13	-3 968.85	-100.00
7910000000 TRANSF. DE CHARG. EXPLOITATION	200.00	0.01	15 607.85	0.53	-15 407.85	-98.72
Autres produits	192 542.17	6.72	204 800.01	6.89	-12 257.84	-5.99
7561000000 COTISATIONS MEMBRES	202 303.12	7.06	213 871.37	7.19	-11 568.25	-5.41
7562000000 MAG BIO	1 104.00	0.04	1 152.00	0.04	-48.00	-4.17
7580000000 PRODUITS DIV. GESTION COURANTE	895.05	0.03	2 656.64	0.09	-1 761.59	-66.31
7596100000 DEDUCTIONS S/ COTISATIONS	-11 760.00	-0.41	-12 880.00	-0.43	1 120.00	8.70
<b>TOTAL DES PRODUITS D'EXPLOITATION</b>	<b>3 113 206.21</b>	<b>108.58</b>	<b>3 424 300.33</b>	<b>115.18</b>	<b>-311 094.12</b>	<b>-9.08</b>
Charges d'exploitation						
Achats de marchandises	-60.00				-60.00	
6097000000 RRRO S/ACHATS MARCHANDISES	-60.00				-60.00	
Autres achats et charges externes	2 077 311.47	72.45	2 358 547.70	79.33	-281 236.23	-11.92
6040000000 ACHAT DE PRESTATIONS	39 026.23	1.36	72 276.09	2.43	-33 249.86	-46.00
6041000000 PRESTATION DE TRAITEUR/RESTAUR	39 387.53	1.37	45 491.28	1.53	-6 103.75	-13.42
6041320000 PRESTATIONS DE LOCATIONS	703 092.45	24.52	725 826.64	24.41	-22 734.19	-3.13
6041350000 PRESTATIONS LOCATION MATERIEL	166 430.93	5.80	170 922.42	5.75	-4 491.49	-2.63
6041520000 PRESTATIONS ENTRETIENS	1 253.46	0.04	657.69	0.02	595.77	90.59
6041550000 PRESTATIONS ENTRETIENS BIENS M	41 082.80	1.43	17 187.48	0.58	23 895.32	139.03
6041850000 PRESTATION COLLOQUES SEMIN CON	1 183.07	0.04	545.60	0.02	637.47	116.84
6042260300 PRESTATIONS D'HONORAIRES	8 052.30	0.28	33 812.00	1.14	-25 759.70	-76.19
6042310000 PRESTATIONS ANNONCES ET INSERT	53 887.13	1.88	82 492.09	2.77	-28 604.96	-34.68
6042315000 PRESTATIONS COMMUNICATION	605 574.03	21.12	741 406.40	24.94	-135 832.37	-18.32
6042360000 PRESTATIONS CATALOGUES	47 805.56	1.67	66 375.38	2.23	-18 569.82	-27.98
6042410000 PRESTATIONS TP S/ ACHATS	33 585.00	1.17	29 133.47	0.98	4 451.53	15.28
6042500000 PRESTATIONS NOTE DE FRAIS	6 824.40	0.24	3 572.63	0.12	3 251.77	91.02
6042610000 PRESTATIONS POSTAUX/TELECOMMUN	375.24	0.01	393.31	0.01	-18.07	-4.59
6042810000 PRESTATIONS COTISATIONS	110.00		198.00	0.01	-88.00	-44.44
6044800000 PRESTATIONS AUTRES CHARGES DE	1 913.56	0.07	5 484.18	0.18	-3 570.62	-65.11
6045100000 PRESTATION DE SERVICES REDEVAN	1 915.00	0.07	1 475.00	0.05	440.00	29.83
6046030000 PRESTATION PETIT EQUIPEMENT	71 950.16	2.51	90 194.45	3.03	-18 244.29	-20.23
6046110000 PRESTATION ELECTRICITE	18.00				18.00	
6047000000 ACHAT VINS	2 730.00	0.10	10 548.50	0.35	-7 818.50	-74.12
6061100000 EDF GDF	6 197.42	0.22	5 847.24	0.20	350.18	5.99
6063000000 FOURNIT.ENTRETIEN / EQUIPEMENT	2 830.12	0.10	8 888.68	0.30	-6 058.56	-68.16
6064000000 FOURNITURES ADMINISTRATIVES	2 572.92	0.09	3 336.69	0.11	-763.77	-22.89
6120000000 REDEVANCES DE CREDIT BAIL	479.65	0.02	310.36	0.01	169.29	54.55
6121000000 CREDIT BAIL BNP COPIEUR	2 639.40	0.09	2 502.30	0.08	137.10	5.48
6132100000 LOCATION SCI CHARLY	66 599.10	2.32	66 054.74	2.22	544.36	0.82
6135000000 LOCATIONS MOBILIERES	6 476.26	0.23	8 100.72	0.27	-1 624.46	-20.05
6135200000 LOCATION SAGE	1 247.97	0.04	1 176.44	0.04	71.53	6.08
6135300000 LOCATION GRENKE TEL	6 534.00	0.23			6 534.00	
6135400000 LOCAM - SCUTUM DETECTION INTRU	414.69	0.01			414.69	
6140000000 CHARGES LOCATIVES	3 809.39	0.13	2 498.47	0.08	1 310.92	52.47
6152000000 ENT REP BIENS IMMOBILIERS	5 934.71	0.21	6 997.11	0.24	-1 062.40	-15.18
6155000000 ENTRETIEN SUR BIENS MOBILIERS	1 651.83	0.06	2 639.07	0.09	-987.24	-37.41
6156000000 MAINTENANCE	12 134.92	0.42	7 150.29	0.24	4 984.63	69.71
6161000000 ASSURANCE MULTIRISQUES	13 647.28	0.48	14 709.55	0.49	-1 062.27	-7.22
6181000000 DOCUMENTATION GENERALE	205.44	0.01	621.73	0.02	-416.29	-66.96
6185000000 FRAIS COLLOQUES SEMIN CONFER	1 205.00	0.04	5 836.00	0.20	-4 631.00	-79.35

# COMPTE DE RÉSULTAT DÉTAILLÉ

MO0429 - ASSO SUDVINBIO

Du 01/04/2024 au 31/03/2025

	Du 01/04/24 Au 31/03/25	% CA	Du 01/04/23 Au 31/03/24	% CA	Variation	
					en valeur	en %
6226000000 HONORAIRES	14 355.04	0.50	13 919.24	0.47	435.80	3.13
6226010000 HONORAIRES CAC	7 700.00	0.27	7 400.00	0.25	300.00	4.05
6226030000 HONORAIRES DIVERS	5 506.00	0.19	5 323.00	0.18	183.00	3.44
6231000000 ANNONCES ET INSERTIONS	295.01	0.01	171.10	0.01	123.91	72.42
6231500000 COMMUNICATION	1 967.49	0.07	1 578.14	0.05	389.35	24.67
6236000000 CATALOGUES ET IMPRIMES			262.25	0.01	-262.25	-100.00
6241000000 TRANSPORTS SUR ACHATS			499.35	0.02	-499.35	-100.00
6251020000 FRAIS DEPL TVA NON DEDUCTIBLE	11 815.73	0.41	14 643.28	0.49	-2 827.55	-19.31
6251030000 DEPLACEMENT DIVERS	3 163.80	0.11	7 451.08	0.25	-4 287.28	-57.54
6251050000 DEPLACEMENT PRESIDENCE	9 600.00	0.33	9 600.00	0.32		
6251060000 AUTOROUTES	1 008.93	0.04	807.76	0.03	201.17	24.90
6251070000 CARBURANTS	973.64	0.03	2 575.08	0.09	-1 601.44	-62.19
6251080000 RESTAURANT SALARIES	10.19		655.67	0.02	-645.48	-98.45
6251090000 DEPLACEMENT HOTEL SALARIES	678.48	0.02	888.90	0.03	-210.42	-23.67
6257000000 RECEPTIONS	7 267.81	0.25	7 835.26	0.26	-567.45	-7.24
6261000000 AFFRANCHISSEMENTS	446.09	0.02	639.79	0.02	-193.70	-30.28
6262000000 FRAIS DE TELEPHONE + INTERNET	17 206.61	0.60	13 470.07	0.45	3 736.54	27.74
6272000000 FRAIS SUR CHEQUES DEJEUNER	154.00	0.01	502.21	0.02	-348.21	-69.34
6273000000 COMMISSION GARANTIE BPI S/ PGE	2 262.04	0.08	1 979.51	0.07	282.53	14.27
6278000000 FRAIS BANCAIRES	10 360.53	0.36	9 215.19	0.31	1 145.34	12.43
6280000000 ABONNEMENT	880.63	0.03	494.07	0.02	386.56	78.24
6281000000 CONCOURS DIVERS COTISATIONS	20 882.50	0.73	23 974.75	0.81	-3 092.25	-12.90
Impôts, taxes et versements assimilés	19 322.97	0.67	19 447.72	0.65	-124.75	-0.64
6312000000 TAXE APPRENTISSAGE	3 693.43	0.13	6 850.06	0.23	-3 156.63	-46.08
6313000000 FORMATION CONTINUE	5 037.54	0.18	4 926.11	0.17	111.43	2.26
6351110000 CFE	2 170.25	0.08	1 928.50	0.06	241.75	12.54
6351120000 CVAE	2 445.00	0.09	-282.00	-0.01	2 727.00	967.02
6351200000 TAXES FONCIERES	5 976.75	0.21	5 691.00	0.19	285.75	5.02
6358400000 DROITS ENREGISTREMENTS			334.05	0.01	-334.05	-100.00
Salaires et traitements	557 991.05	19.46	538 774.46	18.12	19 216.59	3.57
6411000000 SALAIRE APPOINT COMMIS DE BASE	491 746.58	17.15	509 012.10	17.12	-17 265.52	-3.39
6412000000 PROV CONGES PAYES	-2 766.07	-0.10	12 538.02	0.42	-15 304.09	-122.06
6413000000 PRIMES ET GRATIFICATIONS	66 792.59	2.33	7 070.02	0.24	59 722.57	844.73
6417000000 INDEMNITES AVANTAGES DIVERS	2 217.95	0.08	10 154.32	0.34	-7 936.37	-78.16
Charges sociales	217 622.97	7.59	222 128.68	7.47	-4 505.71	-2.03
6451000000 COTISATIONS CHARGES SOCIALES	130 676.73	4.56	129 019.03	4.34	1 657.70	1.28
6453000000 RETRAITE CAMARCA	46 571.15	1.62	48 371.34	1.63	-1 800.19	-3.72
6455000000 PREVOYANCE NON CADRE	23 307.48	0.81	15 936.12	0.54	7 371.36	46.26
6458000000 PROV CHARGES S/ CP	-1 030.80	-0.04	6 610.81	0.22	-7 641.61	-115.59
6470000000 AUTRES CHARGES SOCIALES	15 959.40	0.56	22 006.00	0.74	-6 046.60	-27.48
6475000000 MEDECINE TRAVAIL	2 139.01	0.07	299.96	0.01	1 839.05	613.10
6480000000 AUTRES CHARGES DE PERSONNEL			-114.58		114.58	100.00
Dot. aux amortissements et dépréc.						
Sur immobilisations : dot. aux amorts	217 625.70	7.59	257 797.76	8.67	-40 172.06	-15.58
6811200000 DOT AMORT S/IMMO CORPORELLES	206 169.63	7.19	248 887.48	8.37	-42 717.85	-17.16
6812000000 AMT INCORP SALON	11 456.07	0.40	8 910.28	0.30	2 545.79	28.57
Autres charges	3 716.98	0.13	9 407.93	0.32	-5 690.95	-60.49
6510000000 REDEVANCE	1 702.43	0.06	818.75	0.03	883.68	107.93
6540000000 PERTE S/ CREANCES IRRECOUVRABL	2 011.25	0.07	7 591.01	0.26	-5 579.76	-73.50
6580000000 CHARGES DIV. GESTION COURANTE	3.30		998.17	0.03	-994.87	-99.67
<b>TOTAL DES CHARGES D'EXPLOITATION</b>	<b>3 093 531.14</b>	<b>107.89</b>	<b>3 406 104.25</b>	<b>114.57</b>	<b>-312 573.11</b>	<b>-9.18</b>
<b>RÉSULTAT D'EXPLOITATION</b>	<b>19 675.07</b>	<b>0.69</b>	<b>18 196.08</b>	<b>0.61</b>	<b>1 478.99</b>	<b>8.13</b>
Quotes-parts résultat sur op. faites en commun						
Produits financiers						

# COMPTE DE RÉSULTAT DÉTAILLÉ

MO0429 - ASSO SUDVINBIO

Du 01/04/2024 au 31/03/2025

	Du 01/04/24 Au 31/03/25	% CA	Du 01/04/23 Au 31/03/24	% CA	Variation	
					en valeur	en %
Autres intérêts et produits assimilés <i>7680000000 INTERETS FINANCIERS</i>	8 499.08 <i>8 499.08</i>	0.30 <i>0.30</i>	9 194.25 <i>9 194.25</i>	0.31 <i>0.31</i>	-695.17 <i>-695.17</i>	-7.56 <i>-7.56</i>
TOTAL DES PRODUITS FINANCIERS	8 499.08	0.30	9 194.25	0.31	-695.17	-7.56
Charges financières						
Intérêts et charges assimilées <i>6611000000 INTERETS DES EMPRUNTS</i> <i>6611600000 INTERET PRET IMMOBILIER</i>	5 140.17 <i>2 961.96</i> <i>2 178.21</i>	0.18 <i>0.10</i> <i>0.08</i>	7 837.53 <i>4 544.48</i> <i>3 293.05</i>	0.27 <i>0.16</i> <i>0.11</i>	-2 697.36 <i>-1 582.52</i> <i>-1 114.84</i>	-34.42 <i>-34.82</i> <i>-33.85</i>
TOTAL DES CHARGES FINANCIÈRES	5 140.17	0.18	7 837.53	0.27	-2 697.36	-34.42
RÉSULTAT FINANCIER	3 358.91	0.12	1 356.72	0.05	2 002.19	147.58
RÉSULTAT COURANT	23 033.98	0.80	19 552.80	0.66	3 481.18	17.80
Produits exceptionnels						
Sur opérations en capital <i>7780000000 AUTRE PRODUITS EXCEPTIONNELS</i>	8 329.05 <i>8 329.05</i>	0.29 <i>0.29</i>	6 500.00 <i>6 500.00</i>	0.22 <i>0.22</i>	1 829.05 <i>1 829.05</i>	28.14 <i>28.14</i>
TOTAL DES PRODUITS EXCEPTIONNELS	8 329.05	0.29	6 500.00	0.22	1 829.05	28.14
Charges exceptionnelles						
Sur opérations en capital <i>6780000000 CHARGES EXCEPT SUBVENTION</i>	6 893.56 <i>6 893.56</i>	0.24 <i>0.24</i>	6 993.47 <i>6 993.47</i>	0.24 <i>0.24</i>	-99.91 <i>-99.91</i>	-1.43 <i>-1.43</i>
TOTAL DES CHARGES EXCEPTIONNELLES	6 893.56	0.24	6 993.47	0.24	-99.91	-1.43
RÉSULTAT EXCEPTIONNEL	1 435.49	0.05	-493.47	-0.02	1 928.96	390.90
Impôt sur les bénéfices <i>6950000000 IMPOTS S/ BENEFICES</i>	3 670.00 <i>3 670.00</i>	0.13 <i>0.13</i>	2 859.00 <i>2 859.00</i>	0.10 <i>0.10</i>	811.00 <i>811.00</i>	28.37 <i>28.37</i>
TOTAL DES PRODUITS	3 130 034.34	109.17	3 439 994.58	115.71	-309 960.24	-9.01
TOTAL DES CHARGES	3 109 234.87	108.44	3 423 794.25	115.17	-314 559.38	-9.19
Bénéfice ou Perte	20 799.47	0.73	16 200.33	0.54	4 599.14	28.39

## Annexe



## SOMMAIRE ANNEXE DES COMPTES ANNUELS

M00429 - ASSO SUDVINBIO

Du 01/04/2024 au 31/03/2025

## Annexes au Bilan et au Compte de Résultat

FAITS CARACTÉRISTIQUES DE L'EXERCICE	O		
RÈGLES ET MÉTHODES COMPTABLES	O		
IMMOBILISATIONS INCORPORELLES			NA
IMMOBILISATIONS CORPORELLES	O		
ÉTAT DES AMORTISSEMENTS	O		
ÉTAT DES DÉPRÉCIATIONS			NA
PROVISIONS INSCRITES AU BILAN	O		
CRÉDIT BAIL			NA
LOCATIONS			NA
IMMOBILISATIONS FINANCIÈRES			NA
ÉCART DE RÉÉVALUATIONS			
Variations de la réserve spéciale de réévaluation			
Variations de la provision spéciale de réévaluation			
ÉTAT DES STOCKS			NA
ACTIF CIRCULANT - ÉTAT DES ÉCHÉANCES DES CRÉANCES	O		
EFFETS DE COMMERCE			NA
ENTREPRISES LIÉES			
COMPTES DE RÉGULARISATION - ACTIF	O		
COMPOSITION DU CAPITAL SOCIAL			NA
TABLEAU D'AFFECTATION DU RÉSULTAT			
TABLEAU DES VARIATIONS DES CAPITAUX PROPRES			
ACCROISSEMENT ET ALLÈGEMENT DE LA DETTE FUTURE D'IMPÔTS			
ÉTAT DES ÉCHÉANCES DES DETTES	O		
COMPTES DE RÉGULARISATION - PASSIF	O		
LES ENGAGEMENTS	O		
DETTES GARANTIES PAR DES SÛRETÉS RÉELLES			NA
HONORAIRES VERSÉS AUX COMMISSAIRES AUX COMPTES	O		
LES EFFECTIFS	O		
CHIFFRE D'AFFAIRES, VENTILATION DE L'IMPÔT, INCIDENCE DES DISPOSITIONS FISCALES SUR CAPITAUX PROPRES			NA
PRODUITS ET CHARGES EXCEPTIONNELS			NA
TRANSFERTS DE CHARGES			NA
ANNEXES COVID-19			
DETTES LIÉES À LA COVID-19			
COMMENTAIRES			NA

# ANNEXE DES COMPTES ANNUELS

MO0429 - ASSO SUDVINBIO

Du 01/04/2024 au 31/03/2025

## FAITS CARACTÉRISTIQUES DE L'EXERCICE

Les notes ou tableaux ci-après font partie intégrante des comptes annuels.

Annexe au bilan avant répartition de l'exercice clos le 31/03/2025 dont le total est de 2 018 881.03 Euros, et le compte de résultat de l'exercice dégage un excédent de 20 799.47 Euros.

L'exercice a une durée de 12 mois, recouvrant la période du 01/04/2024 au 31/03/2025.

Ces comptes annuels ont été établis le 03/06/2025.

Par ailleurs, nous apportons des précisions concernant les faits suivants :

L'objet social de l'entité est:

L'organisation de salons afin de faire connaître le marché des vins de l'agriculture biologique, ainsi que la fourniture de services d'appui et de conseil pour ses membres.

L'association Sudvinbio fait également la promotion des vins de l'agriculture biologique.

Les moyens mis en oeuvre pour atteindre ses objectifs sont principalement une forte communication ainsi que l'organisation des salons millésime Bio.

Règles et méthodes comptables:

Enfin, au titre des changements de méthode comptable, il convient de préciser que l'association applique le nouveau règlement ANC 2018-06 en date du 05/12/2018 relatif au plan comptable des personnes morales de droits privés à but non lucratif.

Cette application n'entraîne pas de modifications significatives dans la comparabilité des comptes hormis le nouveau format réglementaire requis pour la présentation du compte de résultat, du bilan, et des nouvelles informations à faire figurer dans l'annexe.

En application du règlement n°2018-06 de l'ANC, nous indiquons qu'il n'existe pas de contributions volontaires en nature exercées.

Information liée au compte de résultat:

Les subventions et les concours publics de l'exercice se montent à 53 229.56€.

Les règles d'instruction des fonds européens auprès de la région ont été modifiées tel que l'instruction de la demande de subvention doit être réalisée sur l'année civile du projet financé. Il résulte que la subvention demandée au titre du salon Millésimes Bio 2025 n'a pas pu être matériellement instruite au cours de l'exercice clos au 31/03/2025. L'association envisage l'obtention de ce financement au cours de l'exercice 2025/2026.

Un litige avec l'ASP concernant la remise en cause de dépenses engagées en 2016 a donné lieu à une provision de 44 057.43€ depuis l'exercice clos au 31/03/2022.

## RÈGLES ET MÉTHODES COMPTABLES

Les conventions générales comptables ont été appliquées, dans le respect du principe de prudence, conformément aux hypothèses de base :

- image fidèle
- comparabilité et continuité de l'exploitation
- régularité et sincérité
- indépendance des exercices

et conformément aux règles générales d'établissement et de présentation des comptes annuels.

La méthode de base retenue pour l'évaluation des éléments inscrits en comptabilité est la méthode des coûts historiques.

Changement de méthode comptable de l'exercice:

- La méthode de comptabilisation des titres restaurants

# ANNEXE DES COMPTES ANNUELS

MO0429 - ASSO SUDVINBIO

Du 01/04/2024 au 31/03/2025

Les comptes annuels au 31/03/2025 ont été arrêtés conformément au plan comptable général défini par le règlement 2014-03 modifié de l'Autorité des Normes Comptables, complété du règlement ANC n°2018-06 relatif aux comptes annuels des personnes morales de droit privé à but non lucratif.

Pour l'application du règlement relatif à la comptabilisation, l'évaluation, l'amortissement et la dépréciation des actifs, l'entité a choisi la méthode prospective.

## IMMOBILISATIONS INCORPORELLES

Les immobilisations incorporelles sont évaluées à leur coût d'acquisition, constitué de leur prix d'achat (y compris droits de douane et taxes non récupérables, après déduction des remises, rabais commerciaux, escomptes de règlement), des coûts directement attribuables à ces immobilisations en vue de leurs utilisations envisagées.

Le calcul de l'amortissement des immobilisations incorporelles a été réalisé selon la méthode de l'amortissement linéaire.

## IMMOBILISATIONS CORPORELLES

Les immobilisations corporelles sont évaluées à leur coût d'acquisition, constitué de :

- leur prix d'achat (y compris droits de douane et taxes non récupérables, après déduction des remises, rabais commerciaux, escomptes de règlement),
- des coûts directement attribuables et engagés pour mettre ces actifs en état de fonctionner selon leurs utilisations envisagées,

Option pour l'incorporation de certains frais accessoires :

Les droits de mutation, honoraires, commissions, frais d'actes liés à l'acquisition d'actifs sont incorporés dans les coûts d'acquisition ou de production des immobilisations corporelles éligibles.

Les amortissements pour dépréciation sont calculés suivant le mode linéaire ou dégressif en fonction de la durée d'utilité ou de la durée d'usage prévue :

- Constructions	20 A 30 ANS ans
- Agencement et aménagement des constructions	5 A 10 ANS ans
- Installations techniques	5 A 10 ANS ans
- Matériels et outillages industriels	4 A 10 ANS ans
- Matériels et outillages	5 A 10 ANS ans

Ensemble immobilier de bureaux pour un montant de 274 475 € amortie sur 20 ans y compris frais de notaire et frais agence.

Terrain Batie 12 575 €

Le calcul de l'amortissement des immobilisations incorporelles a été réalisé selon la méthode de l'amortissement linéaire.

# ÉTAT DES IMMOBILISATIONS

MO0429 - ASSO SUDVINBIO

Du 01/04/2024 au 31/03/2025

CADRE A		IMMOBILISATIONS		V. brute des immob. début d' exercice	Augmentations		
					suite à réévaluation	acquisitions	
INCORPOR.	Frais d'établissement et de développement		TOTAL				
	Autres postes d'immobilisations incorporelles		TOTAL	98 359.45			
CORPORELLES	Terrains			12 575.00			
	Constructions	Sur sol propre		274 475.00			
		Sur sol d'autrui					
		Inst. générales, agencts & aménagts construct.					
	Installations techniques, matériel & outillage industriels			27 662.80			
	Autres immos corporelles	Inst. générales, agencts & aménagts divers		55 031.26		6 553.04	
		Matériel de transport		44 329.09			
		Matériel de bureau & mobilier informatique		1 166 501.71		1 097.50	
	Emballages récupérables & divers						
Immobilisations corporelles en cours							
Avances et acomptes							
TOTAL				1 580 574.86	7 650.54		
FINANCIERES	Participations évaluées par mise en équivalence						
	Autres participations			49.95			
	Autres titres immobilisés						
	Prêts et autres immobilisations financières			11 700.00			
TOTAL				11 749.95			
TOTAL GENERAL				1 690 684.26	7 650.54		
CADRE B		IMMOBILISATIONS		Diminutions		Valeur brute des immob. fin ex.	Réévaluation légale/Valeur d'origine
				par virt poste	par cessions		
INCORPOR.	Frais d'établissement & dévelop.		TOTAL				
	Autres postes d'immob. incorporelles		TOTAL		817.20	97 542.25	
CORPORELLES	Terrains					12 575.00	
	Constructions	Sur sol propre				274 475.00	
		Sur sol d'autrui					
		Inst. gal. agen. amé. cons					
	Inst. techniques, matériel & outillage indust.					27 662.80	
	Autres immos corporelles	Inst. gal. agen. amé. divers		4 506.04	57 078.26		
		Matériel de transport			44 329.09		
		Mat. bureau, inform., mobilier		800.00	1 166 799.21		
	Emb. récupérables & divers						
Immobilisations corporelles en cours							
Avances et acomptes							
TOTAL				5 306.04	1 582 919.36		
FINANCIERE:	Particip. évaluées par mise en équivalence						
	Autres participations				49.95		
	Autres titres immobilisés						
	Prêts & autres immob. financières			4 800.00	6 900.00		
TOTAL				4 800.00	6 949.95		
TOTAL GENERAL				10 923.24	1 687 411.56		

(1) Biens reçus par legs ou donations destinés à être cédés

# ÉTAT DES AMORTISSEMENTS

MO0429 - ASSO SUDVINBIO

Du 01/04/2024 au 31/03/2025

CADRE A	SITUATIONS ET MOUVEMENTS DE L'EXERCICE DES AMORTISSEMENTS TECHNIQUES				
IMMOBILISATIONS AMORTISSABLES		Amortissements début d'exercice	Augmentations : dotations de l'exercice	Diminutions : amorts sortis de l'actif et reprises	Montant des amortissements à la fin de l'exercice
Frais d'établissement et de développement					
Fonds commercial					
Autres immobilisations incorporelles		71 351.48	11 456.07	817.20	81 990.35
TOTAL		71 351.48	11 456.07	817.20	81 990.35
Terrains					
Constructions	Sur sol propre	111 048.01	13 723.75		124 771.76
	Sur sol d'autrui				
	Inst. générales agen. aménag.				
Inst. techniques matériel et outil. industriels		27 252.41	410.39		27 662.80
Autres immobs corporelles	Inst. générales agencem. amén.	40 210.52	6 268.36	4 506.04	41 972.84
	Matériel de transport	44 329.09			44 329.09
	Mat. bureau et informatiq., mob.	883 112.30	185 767.13	800.00	1 068 079.43
	Emballages récupérables divers				
TOTAL		1 105 952.33	206 169.63	5 306.04	1 306 815.92
TOTAL GENERAL		1 177 303.81	217 625.70	6 123.24	1 388 806.27

CADRE B	VENTILATION DES MOUVEMENTS AFFECTANT LA PROVISION POUR AMORTISSEMENTS DÉROGATOIRES						
IMMOBILISATIONS AMORTISSABLES	DOTATIONS			REPRISES			Mouv. net des amorts fin de l'exercice
	Différentiel de durée	Mode dégressif	Amort. fiscal exceptionnel	Différentiel de durée	Mode dégressif	Amort. fiscal exceptionnel	
Frais d'établissement							
Fonds commercial							
Autres immobs incorporelles							
TOTAL							
Terrains							
Constr.	Sur sol propre						
	Sur sol autrui						
	Inst. agenc. et amén.						
Inst. techn. mat. et outillage							
A: Immo. corp.	Inst. gales, ag. am div						
	Matériel transport						
	Mat. bureau mobilier inf.						
	Emballages réc. divers						
TOTAL							
Frais d'acquisition de titres de participations							
TOTAL GÉNÉRAL							
Total général non ventilé							

CADRE C	Mouvements de l'exercice affectant les charges réparties sur plusieurs exercices	Montant net au début de l'exercice	Augmentations	Dotations de l'exercice aux amortissements	Montant net a la fin de l'exercice
Frais d'émission d'emprunt à étaler					
Primes de remboursement des obligations					

# PROVISIONS POUR RISQUES ET CHARGES

MOO429 - ASSO SUDVINBIO

Du 01/04/2024 au 31/03/2025

## PROVISIONS POUR RISQUES ET CHARGES

Un litige avec l'ASP concernant la validité de dépenses engagées sur 2016 et remises en cause a donné lieu à une provision de 44 057.43€

Nature des provisions	Montant au début de l'exercice	Dotations de l'exercice	Reprises de l'exercice		Montant à la fin de l'exercice
			utilisées	non utilisées	
Provisions pour litiges	44 057.43				44 057.43
Prov. pour garanties données aux clients					
Prov. pour pertes sur marchés à terme					
Provisions pour amendes et pénalités					
Provisions pour pertes de change					
Prov. pour pensions et obligations similaires					
Provisions pour impôts					
Prov. pour renouvellement des immobilisations					
Prov. pour gros entretien et grandes réparations					
Prov. pour chges sociales, fiscales / congés à payer					
Autres provisions pour risques et charges					
TOTAL	44 057.43				44 057.43

Répartition des dotations et des reprises de l'exercice :  
d'exploitation  
financières  
exceptionnelles

# ACTIF CIRCULANT

MO0429 - ASSO SUDVINBIO

Du 01/04/2024 au 31/03/2025

## ÉTAT DES CRÉANCES À LA CLÔTURE DE L'EXERCICE

ÉTAT DES CRÉANCES		Montant brut	A 1 an au plus	A plus d'un an
ACTIF IMMOBILISÉ	Créances rattachées à des participations			
	Prêts (1) (2)			
	Autres immobilisations financières	6 900.00		6 900.00
ACTIF CIRCULANT	Clients douteux ou litigieux			
	Autres créances clients	66 992.92	66 992.92	
	Créances rep. titres prêtés : prov. / dep. antér.			
	Personnel et comptes rattachés			
	Sécurité sociale et autres organismes sociaux	67.41	67.41	
	Impôts sur les bénéfices	9 545.00	9 545.00	
	Etat & autres coll. publiques	306 684.03	306 684.03	
	Taxe sur la valeur ajoutée	2 118.00	2 118.00	
	Autres impôts, taxes & versements assimilés	94 780.81	94 780.81	
	Divers			
	Groupe et associés (2)			
	Débiteurs divers (dont créances rel. op. de pens. de titres) (3)	15 495.20	15 495.20	
	Charges constatées d'avance	36 024.13	36 024.13	
TOTAUX		538 607.50	531 707.50	6 900.00
Renvois	(1) Montant des			
	(2) Prêts & avances consentis aux associés (pers.physiques)			
	(3) Créances reçues par legs ou donations			

# COMPTES DE RÉGULARISATION - ACTIF

MO0429 - ASSO SUDVINBIO

Du 01/04/2024 au 31/03/2025

## CHARGES CONSTATÉES D'AVANCE

CHARGES CONSTATÉES D'AVANCE	MONTANT
Exploitation	36 024.13
Financières	
Exceptionnelles	
TOTAL	36 024.13

## PRODUITS À RECEVOIR

PRODUITS À RECEVOIR INCLUS DANS LES POSTES SUIVANTS DU BILAN	MONTANT
Créances rattachées à des participations	
Autres immobilisations financières	
Créances clients et comptes rattachés	4 129.00
Autres créances	8 774.40
Disponibilités	
TOTAL	12 903.40

# ETAT DES ÉCHÉANCES DES DETTES

MO0429 - ASSO SUDVINBIO

Du 01/04/2024 au 31/03/2025

## ÉTAT DES DETTES À LA CLÔTURE DE L'EXERCICE

ÉTAT DES DETTES	Montant brut	A 1 an au plus	A plus d'1 an & 5 ans au plus	A plus de 5 ans
Emprunts obligataires convertibles (1)				
Autres emprunts obligataires (1)				
Emprunts & dettes à 1 an max. à l'origine				
etbs de crédit (1) à plus d' 1 an à l'origine	450 794.39	274 305.27	176 489.12	
Emprunts & dettes financières divers (1)(2)				
Fournisseurs & comptes rattachés	705 509.15	705 509.15		
Personnel & comptes rattachés	50 241.89	50 241.89		
Sécurité sociale & autr organismes sociaux	51 238.75	51 238.75		
Etat & Impôts sur les bénéfices				
autres Taxe sur la valeur ajoutée	42 651.82	42 651.82		
collectiv. Obligations cautionnées				
publiques Autres impôts, tax & assimilés	7 085.36	7 085.36		
Dettes sur immobilisations & cpts rattachés				
Groupe & associés (2)				
Autres dettes (dt det. rel. opér. de titr.)	48 629.77	48 629.77		
Dette représentative des titres empruntés				
Produits constatés d'avance	388.21	388.21		
TOTAUX	1 356 539.34	1 180 050.22	176 489.12	

Renvois	(1)	Emprunts souscrits en cours d'exercice	
		Emprunts remboursés en cours d'exer.	271 876.33
	(2)	Montant divers emprunts, dett/associés	

# COMPTES DE RÉGULARISATION - PASSIF

MO0429 - ASSO SUDVINBIO

Du 01/04/2024 au 31/03/2025

## PRODUITS CONSTATÉS D'AVANCE

PRODUITS CONSTATÉS D'AVANCE	MONTANT
Exploitation	388.21
Financiers	
Exceptionnels	
TOTAL DES PRODUITS CONSTATÉS D'AVANCE	388.21

## CHARGES À PAYER

CHARGES À PAYER INCLUSES DANS LES POSTES SUIVANTS DU BILAN	MONTANT
Emprunts obligataires convertibles	459.21
Autres emprunts obligataires	
Emprunts et dettes auprès des établissements de crédit	
Emprunts et dettes financières divers	85 781.50
Dettes fournisseurs et comptes rattachés	
Dettes fiscales et sociales	70 702.45
Dettes sur immobilisations et comptes rattachés	19 191.84
Autres dettes	
TOTAL DES CHARGES À PAYER	176 135.00

# ENGAGEMENTS

*MO0429 - ASSO SUDVINBIO*

Du 01/04/2024 au 31/03/2025

## INDEMNITÉ DE DÉPART À LA RETRAITE

L'indemnité de départ à la retraite s'élève à la clôture de l'exercice à 105 254.76 Euros.

Cet engagement n'a pas été comptabilisé.

L'engagement hors bilan de la provision pour indemnités de départ à la retraite est de 65 134.76€ et tient compte des hypothèses suivantes:

- Méthode prospective retenue
- Option pour départ volontaire à la retraite
- Age de départ à la retraite à 62 ans
- Turnover fixe de 2.50%
- Taux d'évolution annuel du salaire de 1%
- Taux d'actualisation de 1%
- Taux de charges patronales cadre 45%
- Taux de charges patronales non cadres 40%

Ce montan est basé sur les bases des comptes clos au 31/03/2023.

# HONORAIRES VERSÉS COMMISSAIRES AUX COMPTES

*M00429 - ASSO SUDVINBIO*

Du 01/04/2024 au 31/03/2025

## COMMISSAIRES AUX COMPTES

PROVISION POUR HONORAIRES DE CERTIFICATION DES COMPTES DU COMMISSAIRE AUX  
COMPTES 7 700€HT.

# LES EFFECTIFS

MO0429 - ASSO SUDVINBIO

Du 01/04/2024 au 31/03/2025

## LES EFFECTIFS

	31/03/2025	31/03/2024
Personnel salarié :	14.00	14.00
Ingénieurs et cadres	4.00	4.00
Agents de maîtrise	4.00	4.00
Employés et techniciens	6.00	6.00
Ouvriers		
Personnel mis à disposition :		
Ingénieurs et cadres		
Agents de maîtrise		
Employés et techniciens		
Ouvriers		



Documents de gestion



# SYNTHÈSE

MO0429 - ASSO SUDVINBIO

Du 01/04/2024 au 31/03/2025

ÉLÉMENTS DE RENTABILITÉ	Du 01/04/24 au 31/03/25	Du 01/04/23 au 31/03/24	Du 01/04/22 au 31/03/23	Variation N / N-1	
	Montant	Montant	Montant	Valeur	%
Chiffre d'affaires	2 867 234.48	2 972 909.94	2 916 274.10	-105 675.46	-4 %
Ventes de marchandises	21 874.32	14 308.38	9 896.84	7 565.94	53 %
Production de l'exercice	2 845 360.16	2 958 601.56	2 906 377.26	-113 241.40	-4 %
Marge commerciale	21 934.32	14 308.38	9 901.06	7 625.94	53 %
Marge globale	1 041 097.63	874 917.33	982 321.75	166 180.30	19 %
Valeur ajoutée	789 983.01	614 362.24	732 830.70	175 620.77	29 %
Excédent brut d'exploitation	48 275.58	61 025.06	299 744.50	-12 749.48	-21 %
Amortissements et provisions	217 625.70	257 797.76	232 807.40	-40 172.06	-16 %
Résultat d'exploitation	19 675.07	18 196.08	238 185.45	1 478.99	8 %
Résultat financier	3 358.91	1 356.72	-1 870.05	2 002.19	148 %
Résultat courant	23 033.98	19 552.80	236 315.40	3 481.18	18 %
Résultat exceptionnel	1 435.49	-493.47	-9 759.81	1 928.96	391 %
Résultat net de l'exercice	20 799.47	16 200.33	173 697.59	4 599.14	28 %

ÉLÉMENTS FINANCIERS	Du 01/04/24 au 31/03/25	Du 01/04/23 au 31/03/24	Du 01/04/22 au 31/03/23	Variation N / N-1	
	Montant	Montant	Montant	Valeur	%
Capacité d'autofinancement	238 425.17	270 029.24	406 504.99	-31 604.07	-12 %
Fonds de roulement net global	814 071.58	850 373.28	898 113.69	-36 301.70	-4 %
Besoin en fonds de roulement	-374 037.45	353 816.24	117 547.30	-727 853.69	-206 %
Trésorerie	1 188 109.03	496 557.04	780 566.39	691 551.99	139 %

RATIOS		Du 01/04/24 au 31/03/25	Du 01/04/23 au 31/03/24	Du 01/04/22 au 31/03/23	Variation N / N-1	
		Montant	Montant	Montant	Valeur	%
Crédit clients	(en jours)	7.24	6.80	9.62	0.44	6 %
Crédit fournisseurs	(en jours)	104.94	76.52	60.71	28.42	37 %
Rotation stocks	(en jours)					
Autonomie financière		0.31	0.28	0.25	0.03	11 %
Capacité de remboursement		0.53	0.37	0.41	0.16	43 %
Taux d'endettement		0.73	1.21	1.71	-0.48	-40 %
Rentabilité financière		0.03	0.03	0.30		
Rentabilité commerciale		0.01	0.01			

# S.I.G SUR 4 ANS

MO0429 - ASSO SUDVINBIO

Du 01/04/2024 au 31/03/2025

	Du 01/04/24 Au 31/03/25	en %	Du 01/04/23 Au 31/03/24	en %	Du 01/04/22 Au 31/03/23	en %	Du 01/04/21 au 31/03/22	en %
<b>CHIFFRE D'AFFAIRES</b>	2 867 234.48	100	2 972 909.94	100	2 916 274.10	100	2 495 521.05	100
Ventes de marchandises	21 874.32	100.0	14 308.38	100.0	9 896.84	100.0	14 689.72	100.0
- Coût d'achat des march. vendues	-60.00	-0.3			-4.22		1 274.00	8.7
<b>MARGE COMMERCIALE</b>	21 934.32	100.3	14 308.38	100.0	9 901.06	100.0	13 415.72	91.3
Production vendue (biens et services) *	2 845 360.16	100.0	2 958 601.56	100.0	2 906 377.26	100.0	2 480 831.33	100.0
<b>PRODUCTION DE L'EXERCICE *</b>	2 845 360.16	100.0	2 958 601.56	100.0	2 906 377.26	100.0	2 480 831.33	100.0
<b>CHIFFRE D'ACTIVITÉ</b>	2 867 234.48	100.0	2 972 909.94	100.0	2 916 274.10	100.0	2 495 521.05	100.0
- Sous-traitance (directe) *	1 826 196.85	64.2	2 097 992.61	70.9	1 933 956.57	66.5	1 592 493.73	64.2
<b>MARGE DE PRODUCTION *</b>	1 019 163.31	35.8	860 608.95	29.1	972 420.69	33.5	888 337.60	35.8
<b>MARGE BRUTE TOTALE</b>	1 041 097.63	36.3	874 917.33	29.4	982 321.75	33.7	901 753.32	36.1
- Autres achats	11 600.46	0.4	18 072.61	0.6	12 577.87	0.4	8 149.45	0.3
- Charges externes	239 514.16	8.4	242 482.48	8.2	236 913.18	8.1	191 373.16	7.7
<b>VALEUR AJOUTÉE PRODUITE</b>	789 983.01	27.6	614 362.24	20.7	732 830.70	25.1	702 230.71	28.1
Subventions d'exploitation	53 229.56	1.9	227 013.68	7.6	240 527.64	8.2	242 167.38	9.7
- Impôts, taxes et vers. assimilés	19 322.97	0.7	19 447.72	0.7	20 205.69	0.7	18 890.01	0.8
- Salaires et traitements	557 991.05	19.5	538 774.46	18.1	466 753.71	16.0	509 062.26	20.4
- Charges sociales	217 622.97	7.6	222 128.68	7.5	186 654.44	6.4	213 587.97	8.6
<b>Total</b>	-741 707.43	-25.9	-553 337.18	-18.6	-433 086.20	-14.9	-499 372.86	-20.0
<b>EXCÉDENT BRUT D'EXPL.</b>	48 275.58	1.7	61 025.06	2.1	299 744.50	10.3	202 857.85	8.1
Reprises sur dépréc., prov., amorts			3 968.85	0.1				
+ Transferts de ch. d'exploitation	200.00		15 607.85	0.5	5 974.56	0.2	3 881.47	0.2
+ Autres produits d'exploitation	192 542.17	6.7	204 800.01	6.9	171 883.32	5.9	159 322.72	6.4
- Dotations amortissements et dépréc.	217 625.70	7.6	257 797.76	8.7	232 807.40	8.0	235 535.31	9.4
- Autres charges d'exploitation	3 716.98	0.1	9 407.93	0.3	6 609.53	0.2	5 712.39	0.2
<b>Total</b>	-28 600.51	-1.0	-42 828.98	-1.4	-61 559.05	-0.1	-78 043.51	-3.1
<b>RÉSULTAT D'EXPLOITATION</b>	19 675.07	0.7	18 196.08	0.6	238 185.45	8.2	124 814.34	5.0
+ Produits financiers	8 499.08	0.3	9 194.25	0.3	6 780.20	0.2	1 410.45	0.1
- Charges financières	5 140.17	0.2	7 837.53	0.3	8 650.25	0.3	13 119.28	0.5
<b>Total</b>	3 358.91	0.1	1 356.72		-1 870.05	-2.1	-11 708.83	-0.5
<b>RÉSULTAT COURANT</b>	23 033.98	0.8	19 552.80	0.7	236 315.40	8.1	113 105.51	4.5
+ Produits exceptionnels (1)	8 329.05	0.3	6 500.00	0.2	4 043.24	0.1	54 732.08	2.2
- Charges exceptionnelles (2)	6 893.56	0.2	6 993.47	0.2	13 803.05	0.5	114 168.67	4.6
- Impôt sur les bénéfices (IS)	3 670.00	0.1	2 859.00	0.1	52 858.00	1.8	9 898.00	0.4
<b>Total</b>	-2 234.51	-0.1	-3 352.47	-0.1	-62 617.81	-2.1	-69 334.59	-2.8
<b>RÉSULTAT EXERCICE</b>	20 799.47	0.7	16 200.33	0.5	173 697.59	6.0	43 770.92	1.8

(1) dont produits cession éléments cédés

(2) dont valeurs comptables éléments cédés

\* La colonne en % correspond à la variation par rapport à la production de l'exercice

# CAF BIC

MO0429 - ASSO SUDVINBIO

Du 01/04/2024 au 31/03/2025

	Valeur au 31/03/25	Valeur au 31/03/24
EXCÉDENT BRUT D'EXPLOITATION	48 275.58	61 025.06
+ Transferts de charges d'exploitation	200.00	15 607.85
+ Autres produits d'exploitation	192 542.17	204 800.01
- Autres charges d'exploitation	3 716.98	9 407.93
+ Quotes-parts de résultat sur opérations faites en commun		
+ Produits financiers	8 499.08	9 194.25
- Reprises sur Provisions financières		
- Charges financières	5 140.17	7 837.53
+ Dotations aux amortissements, dépréciations et provisions financières		
+ Produits exceptionnels	8 329.05	6 500.00
- Produits des cessions d'éléments d'actif		
- Subventions d'investissement rapportées au résultat		
- Reprises sur dépréciations ou provisions exceptionnelles		
- Charges exceptionnelles	6 893.56	6 993.47
+ Valeur comptable des immobilisations cédées		
+ Dotations aux amortissements, dépréciations et provisions exceptionnelles		
- Participation des salariés aux résultats d'entreprise		
- Impôts sur les bénéfices	3 670.00	2 859.00
CAPACITÉ D'AUTOFINANCEMENT	238 425.17	270 029.24
- Dotations aux amortissements, dépréciations et provisions	217 625.70	257 797.76
+ Reprises sur amortissements et provisions		3 968.85
+ Résultat sur cessions d'éléments d'actif immobilisés		
+ Subventions d'investissement rapportées au résultat		
RÉSULTAT NET COMPTABLE	20 799.47	16 200.33



# RATIOS

MO0429 - ASSO SUDVINBIO

Du 01/04/2024 au 31/03/2025

	Calcul	N	N-1
<b>Couverture des valeurs immobilisées</b>			
$\frac{\text{Ressources permanentes}}{\text{Actif immobilisé}}$	$\frac{1\,113\,136.08}{298\,605.29}$	3.73	2.66
<i>Ce ratio exprime le financement des immobilisations nettes par les capitaux propres et les emprunts.</i>			
<b>Taux d'endettement</b>			
$\frac{\text{Emprunts et dettes assimilées}}{\text{Ressources propres}}$	$\frac{450\,794.39}{618\,284.26}$	0.73	1.21
<i>Ce ratio permet de connaître la capacité d'endettement de votre entreprise.</i>			
<b>Importance des concours bancaires de trésorerie</b>			
$\frac{\text{Concours bancaires de trésorerie}}{\text{Chiffre d'affaires TTC (N)}}$		NS	
<i>Ce ratio permet de mesurer le degré de dépendance de l'entreprise au regards des crédits dont le renouvellement n'est pas toujours totalement assuré.</i>			
<b>Autonomie financière</b>			
$\frac{\text{Capitaux propres}}{\text{Total passif}}$	$\frac{618\,284.26}{2\,018\,881.03}$	0.31	0.28
<i>Ce ratio mesure l'indépendance financière de votre entreprise vis à vis des sources de financement extérieures.</i>			
<b>Solvabilité à court terme</b>			
$\frac{\text{Créances + disponibilités + VMP}}{\text{Dettes et pdts constatés d'avance à moins d'un an}}$	$\frac{1\,720\,275.74}{1\,180\,050.22}$	1.46	1.55
<i>Ce ratio indique la capacité de votre entreprise à rembourser ses dettes à court terme avec ses ressources disponibles.</i>			
<b>Taux de variation du chiffre d'affaires</b>			
$\frac{\text{Chiffre d'affaires HT (N)} - \text{Chiffre d'affaires HT (N-1)}}{\text{Chiffre d'affaires HT (N-1)}}$	$\frac{-105\,675.46}{2\,972\,909.94}$	-3.55	1.94
<i>L'évolution du chiffre d'affaires permet de mesurer l'évolution de l'activité de l'entreprise, croissance forte ou faible, stabilité, régression lente ou rapide.</i>			
<b>Taux de variation de la valeur ajoutée</b>			
$\frac{\text{Valeur ajoutée (N)} - \text{Valeur ajoutée (N-1)}}{\text{Valeur ajoutée (N-1)}}$	$\frac{175\,620.77}{614\,362.24}$	28.59	

# RATIOS

MO0429 - ASSO SUDVINBIO

Du 01/04/2024 au 31/03/2025

	Calcul	N	N-1
<b>Capacité de remboursement</b>			
Capacité d'autofinancement	238 425.17		
Emprunts et dettes assimilées	450 794.39	0.53	0.37
Ce ratio informe sur les possibilités de remboursement de l'entreprise. Il suppose que la capacité d'autofinancement soit exclusivement affectée au remboursement des emprunts à terme.			
<b>Taux de marge brute d'exploitation</b>			
Excédent brut d'exploitation	48 275.58		
Chiffre d'affaires HT (N)	2 867 234.48	1.68	2.05
<b>Rentabilité commerciale</b>			
Résultat net	20 799.47		
Chiffre d'affaires HT (N)	2 867 234.48	0.01	0.01
Ce ratio permet de connaître, à contrario, le pourcentage des charges par rapport au chiffre d'affaires hors taxes.			
<b>Rentabilité économique</b>			
Résultat net	20 799.47		
Actif immobilisé net	298 605.29	0.07	0.03
Ce ratio mesure le rendement fourni par les immobilisations de l'entreprise.			
<b>Rentabilité financière</b>			
Résultat net	20 799.47		
Capitaux propres	618 284.26	0.03	0.03
Ce ratio mesure la rentabilité dégagée par l'activité de l'entreprise par rapport aux capitaux propres.			
<b>Importance des frais financiers</b>			
Frais financiers	5 140.17		
Excédent brut d'exploitation	48 275.58	0.11	0.13
Ce ratio indique le poids des frais financiers. Son évolution permet de s'assurer qu'il existe une harmonie entre la politique de développement de l'entreprise et sa politique financière.			
<b>Productivité</b>			
Valeur ajoutée	789 983.01		
Effectif moyen	10.00	78998.30	61436.22
Ce ratio indique la contribution de chaque salarié à la valeur ajoutée.			

# RATIOS

MO0429 - ASSO SUDVINBIO

Du 01/04/2024 au 31/03/2025

	Calcul	N	N-1
Coefficient multiplicateur			
Chiffre d'affaires TTC (N)		3 378 448.41	
Achats de marchandises consommés HT		-56307.47	
		-60.00	

Ce ratio détermine l'accroissement de la valeur marchande des biens vendus, résultant du travail de votre entreprise.



# RATIOS DE GESTION

MO0429 - ASSO SUDVINBIO

Du 01/04/2024 au 31/03/2025

	Calcul	N	N-1
Crédit consenti aux clients			(en jours)
<div> <div>Clients et comptes rattachés (*)</div> <div>X Nombre jours de l'exercice</div> </div>	<div>24 452 415.80</div> <div>3 378 448.41</div>	7.24	6.80
Ventes TTC			

Ce ratio indique la durée moyenne du crédit accordé à vos clients. Son évolution doit être suivie avec intérêt, eu égard à la charge de trésorerie que ce crédit peut représenter.



(\*) Y compris les effets escomptés non échus.

Crédit accordé par les fournisseurs			(en jours)
<div> <div>Fournisseurs et comptes rattachés</div> <div>X Nombre jours de l'exercice</div> </div>	<div>257 510 839.75</div> <div>2 453 873.58</div>	104.94	76.52
Achats et autres charges externes TTC			

Ce ratio indique le délai de paiement moyen accordé par vos fournisseurs. Ce délai constitue une ressource financière et allège donc les besoins de trésorerie.

Importance des besoins en fonds de roulement d'exploitation			
<div> <div>Besoin en fonds de roulement (BFR)</div> <div>Chiffre d'affaires TTC</div> </div>	<div>-374 037.45</div> <div>3 378 448.41</div>	-0.11	0.10

Liasse fiscale

 <b>RÉPUBLIQUE FRANÇAISE</b> <small>Liberté Égalité Fraternité</small>		Formulaire à déposer en double exemplaire		<b>IMPÔT SUR LES SOCIÉTÉS</b>		N° 2065 - SD 2025  N° 11084* 26 <small>Formulaire obligatoire (art.223 du Code général des impôts)</small>					
Exercice ouvert le		01/04/24		et clos le		31/03/25		Régime simplifié d'imposition			
Déclaration souscrite pour le résultat d'ensemble du groupe								Régime réel normal		X	
Si PME innovantes, cocher la case ci-contre											
Si option pour le régime optionnel de taxation au tonnage, art. 209-0 B (entreprise de transport maritime), cocher la case											
<b>A IDENTIFICATION DE L'ENTREPRISE</b>											
Désignation de la société :						Adresse du siège social :					
ASSO SUDVINBIO 2 RUE SIMONE SIGNORET ZAC TOURNEZY 2 BAT A8  34070 MONTPELLIER						Mél : olivier.goue@sudvinbio.com					
SIRET 41753648900020											
Adresse du principal établissement :						Ancienne adresse en cas de changement :					
<b>REGIME FISCAL DES GROUPES</b>											
<i>Les entreprises placées sous le régime des groupes de sociétés doivent déposer cette déclaration en deux exemplaires (art 223 A à U du CGI)</i>											
Date d'entrée dans le groupe de la société déclarante											
<b>Pour les sociétés filiales, désignation, adresse du lieu d'imposition et n° d'identification de la société mère :</b>											
						SIRET					
<b>B ACTIVITE</b>											
Activités exercées						Activités des organisations professionnelle					
						Si vous avez changé d'activité, cochez la case					
<b>C RECAPITULATION DES ELEMENTS D'IMPOSITION (cf. notice de la déclaration n°2065-SD)</b>											
<b>1 Résultat fiscal</b>						Bénéfice imposable au taux normal			Déficit		
Bénéfice imposable à 15 %						24 469			Résultat net de cession, de concession ou de sous-concession des brevets et droits de propriété industrielle assimilés imposable au taux de 10 %		
<b>2 Plus-values</b>											
PV à long terme imposables à 15 %						PV à long terme imposables à 19 %			PV exonérées (art. 238 quinquies)		
Autres PV imposables à 19 %						PV à long terme imposables à 0 %					
<b>3 Abattements sur le bénéfice et exonérations</b>											
Entreprise nouvelle, art. 44 <i>sexies</i>						Jeunes entreprises innovantes, art. 44 <i>sexies-0 A</i>			Zone de revitalisation rurale, art. 44 <i>quinquies</i>		
Société d'investissement immobilier cotée						Zone franche d'activité nouvelle génération, art. 44 <i>quaterdecies</i>			Zone de restructuration de la défense, art. 44 <i>terdecies</i>		
Autres dispositifs						Bassins urbains à dynamiser (BUD), art.44 <i>sexdecies</i>			Zone franche urbaine - Territoire entrepreneur, art. 44 <i>octies A</i>		
Bassins d'emploi à redynamiser, art.44 <i>duodecies</i>						Zone de développement prioritaire, art.44 <i>septdecies</i>			France ruralités revitalisation FRR, art. 44 <i>quinquies A</i>		
Bénéfice ou déficit exonéré (indiquer + ou - selon le cas)									Plus-values exonérées relevant du taux de 15 %		
4. Option pour le crédit d'impôt outre-mer :						dans le secteur productif, art. 244 <i>quater W</i> du CGI (cocher la case)					
<b>D IMPUTATIONS (cf. notice de la déclaration n°2065-SD)</b>											
1. Au titre des revenus mobiliers de source française ou étrangère, ayant donné lieu à la délivrance d'un certificat de crédits d'impôts											
2. Au titre des revenus auxquels est attaché, en vertu d'une convention fiscale conclue avec un Etat étranger, un territoire ou une collectivité territoriale d'Outre-mer, un crédit d'impôt représentatif de l'impôt de cet état, territoire ou collectivité.											
<b>E CONTRIBUTION ANNUELLE SUR LES REVENUS LOCATIFS (cf. notice de la déclaration n°2065-SD)</b>											
Recettes nettes soumises à la contribution 2,5 %						N°					
<b>F COMPTABILITÉ INFORMATISÉE</b>											
L'entreprise dispose-t-elle d'une comptabilité informatisée ?						OUI			NON		
						X			Si oui, indication du logiciel utilisé		
<small><b>Vous devez obligatoirement souscrire le formulaire n° 2065-SD par voie dématérialisée. Le non respect de cette obligation est sanctionné par l'application de la majoration de 0,2 % prévue par l'article 1738 du CGI. Vous trouverez toutes les informations utiles pour télédéclarer sur le site <a href="http://www.impots.gouv.fr">www.impots.gouv.fr</a>. S'agissant des notices des liasses fiscales, elles sont accessibles uniquement sur le site <a href="http://www.impots.gouv.fr">www.impots.gouv.fr</a>.</b></small>											
Nom et adresse du professionnel de l'expertise comptable :						Nom et adresse du conseil :					
Fiduciaire Méditerranéenne d'Audit 1025 Rue Henri Becquerel Bat 29 Parc Club du Millénaire 34000 MONTPELLIER  Tél : 0467644940						Tél :					
OGA/OMGA						Viseur conventionné			(Cocher la case correspondante)		
Nom et adresse du CGA/OMGA ou du viseur ou certificateur conventionné :						Date : 03/06/25			Lieu : MONTPELLIER		
N° d'agrément du CGA/OMGA ou viseur ou certificateur conventionné						Qualité et nom du signataire : DIRECTEUR Mr Olivier Goué			Signature		
Examen de conformité fiscale (ECF)									prestataire :		

ANNEXE AU FORMULAIRE N° 2065 - SD

G										RÉPARTITION DES PRODUITS DES ACTIONS ET PARTS SOCIALES, AINSI QUE DES REVENUS ASSIMILÉS DISTRIBUÉS																													
Montant global brut des distributions (1)					payées par la société elle-même					a							payées par un établissement chargé du service des titres					b																	
Montant des distributions correspondant à des rémunérations ou avantages dont la société ne désigne pas le (les) bénéficiaire (s) (2)										c																													
Montant des prêts, avances ou acomptes consentis aux associés, actionnaires et porteurs de parts, soit directement, soit par personnes interposées										d																													
Montant des distributions autres que celles visées en (a), (b), (c) et (d) ci-dessus (3)																				e																			
																				f																			
																				g																			
																				h																			
Montant des revenus distribués éligibles à l'abattement de 40 % prévu au 2° du 3 de l'article 158 du CGI (4)										i																													
Montant des revenus distribués non éligibles à l'abattement de 40 % prévu au 2° du 3 de l'article 158 du CGI										j																													
Montant des revenus répartis (5)										Total (a à h)																													
H										REMUNERATIONS NETTES VERSEES AUX MEMBRES DE CERTAINES SOCIETES (si ce cadre est insuffisant, joindre un état du même modèle)																													
Nom, prénoms, domicile et qualité (art. 48-1 à 6 ann. III au CGI) : * SARL, tous les associés ; * SCA, associés gérants ; * SNC ou SCS, associés en nom ou commandités * SEP et sté de copropriétaires de navires, associés, gérants ou coparticipants										Pour les SARL		Sommes versées, au cours de la période retenue pour l'assiette de l'impôt sur les sociétés, à chaque associé, gérant ou non, désigné col.1, à titre de traitements, émoluments, indemnités, remboursements forfaitaires de frais ou autres rémunérations de ses fonctions dans la société.																											
										Nombre de parts sociales appartenant à chaque associé en toute propriété ou en usufruit.		Année au cours de laquelle le versement a été effectué		Montant des sommes versées :																									
														à titre de traitements émoluments et indemnités proprement dits		à titre de frais de représentation, de mission et de déplacement		à titre de frais professionnels autres que ceux visés dans les colonnes 5 et 6																					
1										2		3		4		5		6		7		8																	
I										DIVERS																													
* NOM ET ADRESSE DU PROPRIETAIRE DU FONDS ( en cas de gérance libre)																																							
* ADRESSES DES AUTRES ETABLISSEMENTS (si ce cadre est insuffisant, joindre un état du même modèle)																																							
J										CADRE NE CONCERNANT QUE LES ENTREPRISES PLACEES SOUS LE REGIME SIMPLIFIE D'IMPOSITION																													
REMUNERATIONS					MOINS-VALUES A LONG TERME IMPOSEES A 0 %, 15 % ou 19%																																		
										0%		15%		19%																									
Montant brut des salaires, abstraction faite des sommes comprises dans les DSN et versées aux apprentis sous contrat et aux handicapés (a)															MVLT restant à reporter à l'ouverture de l'exercice																								
															MVLT imputée sur les PVLT de l'exercice																								
Rétrocessions d'honoraires, de commissions et de courtages (b)															MVLT réalisée au cours de l'exercice																								
															MVLT restant à reporter																								
K										CADRE NE CONCERNANT QUE LES ORGANISMES BENEFICIAIRES DE DONLS (article 222 bis du CGI)																													
Montant cumulé des dons et versements mentionnés sur les reçus, attestations ou tous autres documents et perçus au titre de l'exercice																																							
Nombre de reçus, attestations ou tous autres documents délivrés au titre de l'exercice																																							

Désignation de l'entreprise : ASSO SUDVINBIO		Durée de l'exercice exprimée en nombre de mois* 12				
Adresse de l'entreprise 2 RUE SIMONE SIGNORET 34070 MONTPELLIER		Durée de l'exercice précédent* 12				
Numéro SIRET* 41753648900020		Néant <input type="checkbox"/> *				
		Exercice N clos le, 31/03/2025				
		Brut 1	Amortissements, provisions 2	Net 3		
Capital souscrit non appelé TOTAL (I)		AA				
ACI IF IMMOBILISE *	IMMOBILISATIONS INCORPORELLES	Frais d'établissement*	AB	AC		
		Frais de développement*	CX	CQ		
		Concessions, brevets et droits similaires	AF	AG	81 990 15 552	
		Fonds commercial (1)	AH	AI		
		Autres immobilisations incorporelles	AJ	AK		
		Avances et acomptes sur immobilisations incorporelles	AL	AM		
	IMMOBILISATIONS CORPORELLES	Terrains	AN	AO	12 575 12 575	
		Constructions	AP	AQ	274 475 124 772 149 703	
		Installations techniques, matériel et outillage industriels	AR	AS	27 663 27 663	
		Autres immobilisations corporelles	AT	AU	1 268 207 1 154 381 113 825	
		Immobilisations en cours	AV	AW		
		Avances et acomptes	AX	AY		
		IMMOBILISATIONS FINANCIERES (2)	Participations évaluées selon la méthode de mise en équivalence	CS	CT	
			Autres participations	CU	CV	50 50
			Créances rattachées à des participations	BB	BC	
			Autres titres immobilisés	BD	BE	
			Prêts	BF	BG	
			Autres immobilisations financières*	BH	BI	6 900 6 900
		TOTAL (II)		BJ	BK	1 687 412 1 388 806 298 605
ACI IF CIRCULANT	STOCKS *	Matières premières, approvisionnements	BL	BM		
		En cours de production de biens	BN	BO		
		En cours de production de services	BP	BQ		
		Produits intermédiaires et finis	BR	BS		
		Marchandises	BT	BU		
	CREANCES	Avances et acomptes versés sur commandes	BV	BW	8 480 8 480	
		Clients et comptes rattachés (3)*	BX	BY	66 993 66 993	
		Autres créances (3)	BZ	CA	420 210 420 210	
		Capital souscrit et appelé, non versé	CB	CC		
	DIVERS	Valeurs mobilières de placement (dont actions propres : .....)	CD	CE		
Disponibilités		CF	CG	1 188 568 1 188 568		
Comptes de régularisation	Charges constatées d'avance (3)*	CH	CI	36 024 36 024		
	TOTAL (III)	CJ	CK	1 720 276 1 720 276		
	Frais d'émission d'emprunt à étaler (IV)	CW				
	Primes de remboursement des obligations (V)	CM				
	Ecarts de conversion actif * (VI)	CN				
	TOTAL GENERAL (I à VI)	CO	1A	3 407 687 1 388 806 2 018 881		
Renvois : (1) Dont droit au bail :		(2) Part à moins d'un an des immobilisations financières nettes: CP		(3) Part à plus d'1 an : CR		
Clause de réserve de propriété :*	Immobilisations :	Stocks :	Créances :			

Désignation de l'entreprise		ASSO SUDVINBIO		Néant <input type="checkbox"/> *		
				Exercice N		
CAPITAUX PROPRES	Capital social ou individuel (1)* (Dont versé : ..... )			DA		
	Primes d'émission, de fusion, d'apport, ...			DB		
	Ecart de réévaluation (2)* (dont écart d'équivalence <input type="text" value="EK"/> )			DC		
	Réserve légale (3)			DD		
	Réserves statutaires ou contractuelles			DE		
	Réserves réglementées (3)* ( Dont réserve spéciale des provisions pour fluctuation des cours <input type="text" value="B1"/> )			DF		
	Autres réserves ( Dont réserve relative à l'achat d'oeuvres originales d'artistes vivants * <input type="text" value="EJ"/> )			DG	4 901	
	Report à nouveau			DH	592 583	
	<b>RÉSULTAT DE L'EXERCICE (bénéfice ou perte)</b>			DI	20 799	
	Subventions d'investissement			DJ		
	Provisions réglementées *			DK		
	<b>TOTAL (I)</b>			DL	618 284	
	Autres fonds propres	Produit des émissions de titres participatifs			DM	
Avances conditionnées			DN			
<b>TOTAL (II)</b>			DO			
Provisions pour risques et charges	Provisions pour risques			DP	44 057	
	Provisions pour charges			DQ		
	<b>TOTAL (III)</b>			DR	44 057	
DETTES (4)	Emprunts obligatoires convertibles			DS		
	Autres emprunts obligataires			DT		
	Emprunts et dettes auprès des établissements de crédit (5)			DU	450 794	
	Emprunts et dettes financières divers (Dont emprunts participatifs <input type="text" value="EI"/> )			DV		
	Avances et acomptes reçus sur commandes en cours			DW		
	Dettes fournisseurs et comptes rattachés			DX	705 509	
	Dettes fiscales et sociales			DY	151 218	
	Dettes sur immobilisations et comptes rattachés			DZ		
	Autres dettes			EA	48 630	
Compte régul.	Produits constatés d'avance (4)			EB	388	
<b>TOTAL (IV)</b>			EC	1 356 539		
Ecart de conversion passif *			<b>TOTAL (V)</b>	ED		
<b>TOTAL GÉNÉRAL (I à V)</b>			EE	2 018 881		
KELN VOUS	(1)	Écart de réévaluation incorporé au capital			1B	
	(2)	Dont	Réserve spéciale de réévaluation (1959)		1C	
			Ecart de réévaluation libre		1D	
			Réserve de réévaluation (1976)		1E	
	(3)	Dont réserve spéciale des plus-values à long terme *			EF	
(4)	Dettes et produits constatés d'avance à moins d'un an			EG	1 180 050	
(5)	Dont concours bancaires courants, et soldes créditeurs de banques et CCP			EH		

\* Des explications concernant ces rubriques figurent dans la notice n° 2032-NOT-SD

Désignation de l'entreprise : ASSO SUDVINBIO

Néant ☐ \*

			Exercice N						
			France		Exportations et livraisons intracommunautaires				Total
PRODUITS D'EXPLOITATION	Ventes de marchandises *		FA	21 874	FB		FC	21 874	
	Production vendue	{ biens * services *	FD		FE		FF		
			FG	2 839 665	FH	5 695	FI	2 845 360	
	Chiffres d'affaires nets *		FJ	2 861 539	FK	5 695	FL	2 867 234	
	Production stockée *						FM		
	Production immobilisée *						FN		
	Subventions d'exploitation						FO	53 230	
	Reprises sur amortissements et provisions, transfert de charges * (9)						FP	200	
	Autres Produits (1) (11)						FQ	192 542	
	Total des produits d'exploitation (2) (I)						FR	3 113 206	
CHARGES D'EXPLOITATION	Achats de marchandises (y compris droits de douane) *						FS	-60	
	Variation de stocks (marchandises) *						FT		
	Achats de matières premières et autres approvisionnements (y compris droits de douane) *						FU		
	Variation de stocks (matières premières et approvisionnements) *						FV		
	Autres achats et charges externes (3) (6 bis) *						FW	2 077 311	
	Impôts, taxes et versements assimilés *						FX	19 323	
	Salaires et traitements *						FY	557 991	
	Charges sociales (10)						FZ	217 623	
	DOTATIONS D'EXPLOITATION	Sur immobilisations	- dotations aux amortissements * (14)				GA	217 626	
			- dotations aux provisions				GB		
		Sur actif circulant : dotations aux provisions*						GC	
		Pour risques et charges : dotations aux provisions						GD	
	Autres charges (12)						GE	3 717	
	Total des charges d'exploitation (4) (II)						GF	3 093 531	
	1 - RÉSULTAT D'EXPLOITATION (I - II)						GG	19 675	
Opérations en commun	Bénéfice attribué ou perte transférée * (III)						GH		
	Perte supportée ou bénéfice transféré * (IV)						GI		
PRODUITS FINANCIERS	Produits financiers de participations (5)						GJ		
	Produits des autres valeurs mobilières et créances de l'actif immobilisé (5)						GK		
	Autres intérêts et produits assimilés (5)						GL	8 499	
	Reprises sur provisions et transferts de charges						GM		
	Différences positives de change						GN		
	Produits nets sur cessions de valeurs mobilières de placement						GO		
	Total des produits financiers (V)						GP	8 499	
CHARGES FINANCIÈRES	Dotations financières aux amortissements et provisions *						GQ		
	Intérêts et charges assimilées (6)						GR	5 140	
	Différences négatives de change						GS		
	Charges nettes sur cessions de valeurs mobilières de placement						GT		
	Total des charges financières (VI)						GU	5 140	
2 - RÉSULTAT FINANCIER (V - VI)						GV	3 359		
3 - RÉSULTAT COURANT AVANT IMPÔTS (I - II + III - IV + V - VI)						GW	23 034		

\* Des explications concernant ces rubriques figurent dans la notice n°2032-NOT-SD

Désignation de l'entreprise ASSO SUDVINBIO										Néant <input type="checkbox"/> *		
										Exercice N		
PRODUITS EXCEPTIONNELS	Produits exceptionnels sur opérations de gestion									HA		
	Produits exceptionnels sur opérations en capital *									HB	8 329	
	Reprises sur provisions et transferts de charges									HC		
	Total des produits exceptionnels (7) (VII)									HD	8 329	
CHARGES EXCEPTIONNELLES	Charges exceptionnelles sur opérations de gestion (6 bis)									HE		
	Charges exceptionnelles sur opérations en capital *									HF	6 894	
	Dotations exceptionnelles aux amortissements et provisions (6 ter)									HG		
	Total des charges exceptionnelles (7) (VIII)									HH	6 894	
4 - RÉSULTAT EXCEPTIONNEL ( VII - VIII )										HI	1 435	
Participation des salariés aux résultats de l'entreprise (IX)										HJ		
Impôts sur les bénéfices *										HK	3 670	
TOTAL DES PRODUITS (I + III + V + VII)										HL	3 130 034	
TOTAL DES CHARGES (II + IV + VI + VIII + IX + X)										HM	3 109 235	
5 - BÉNÉFICE OU PERTE (Total des produits - Total des charges)										HN	20 799	
RENVOIS	(1)	Dont produits nets partiels sur opérations à long terme								HO		
	(2)	Dont	{ produits de locations immobilières							HY		
			{ produits d'exploitation afférents à des exercices antérieurs (à détailler au (8) ci-dessous)							IG		
	(3)	Dont	{ - Crédit-bail mobilier *							HP	3 119	
			{ - Crédit-bail immobilier							HQ		
	(4)	Dont charges d'exploitation afférentes à des exercices antérieurs (à détailler au (8) ci-dessous)								1H		
	(5)	Dont produits concernant les entreprises liées								1J		
	(6)	Dont intérêts concernant les entreprises liées								1K		
	(6bis)	Dont dons faits aux organismes d'intérêts général (article 238 bis du CGI)								HX		
	(6ter)	Dont amortissements des souscriptions dans des PME innovantes (art. 217 octies du CGI)								RC		
		Dont amortissements exceptionnels de 25% des constructions nouvelles (art. 39 quinquies D du CGI)								RD		
	(9)	Dont transfert de charges								A1	200	
	(10)	Dont cotisations personnelles de l'exploitant (13)				(	dont montant des cotisations sociales obligatoires hors CSG/CRDS		A5	)	A2	
	(11)	Dont redevances pour concessions de brevets, de licences (produits)								A3		
	(12)	Dont redevances pour concessions de brevets, de licences (charges)								A4	1 702	
	(13)	Dont primes et cotisations complémentaires personnelles		Facultatives	A6		Obligatoires	A9				
				dont cotisations facultatives Madelin	A7							
		dont cotisations facultatives aux nouveaux plans d'épargne retraite	A8									
(14)	Dont montant de l'amortissement du fonds de commerce (en application de l'article 39, 1-2°, al.3)								HS			
(7)	Détail des produits et charges exceptionnels (Si le nombre de lignes est insuffisant, reproduire le cadre (7) et le joindre en annexe) :									Exercice N		
										Charges exceptionnelles	Produits exceptionnels	
(8)	Détail des produits et charges sur exercices antérieurs :									Exercice N		
										Charges antérieures	Produits antérieurs	

Désignation de l'entreprise ASSO SUDVINBIO										Néant <input type="checkbox"/> *		
CADRE A		IMMOBILISATIONS				Valeur brute des immobilisations au début de l'exercice		Augmentations				
						1		Consécutives à une réévaluation pratiquée au cours de l'exercice ou résultant d'une mise en équivalence		Acquisitions, créations, apports et virements de poste à poste		
								2		3		
INCURF:	Frais d'établissement et de développement <b>TOTAL I</b>				CZ		D8		D9			
	Autres postes d'immobilisations incorporelles <b>TOTAL II</b>				KD	98 359	KE		KF			
CORPORELLES	Terrains				KG	12 575	KH		KI			
	Constructions	Sur sol propre	[ Dont Composants	L9		KJ	274 475	KK		KL		
		Sur sol d'autrui	[ Dont Composants	M1		KM		KN		KO		
		Installations gales, agencts*, aménagts des constructions	[ Dont Composants	M2		KP		KQ		KR		
		Installations techniques, matériel et outillage industriels	[ Dont Composants	M3		KS	27 663	KT		KU		
	Autres immobilisations corporelles	Installations générales, agencements, aménagements divers *			KV	55 031	KW		KX	6 553		
		Matériel de transport *			KY	44 329	KZ		LA			
		Matériel de bureau et mobilier informatique			LB	1 166 502	LC		LD	1 098		
		Emballages récupérables et divers *			LE		LF		LG			
	Immobilisations corporelles en cours				LH		LI		LJ			
	Avances et acomptes				LK		LL		LM			
	<b>TOTAL III</b>				LN	1 580 575	LO		LP	7 651		
	FINANCIERES	Participations évaluées par mise en équivalence				8G		8M		8T		
		Autres participations				8U	50	8V		8W		
		Autres titres immobilisés				1P		1R		1S		
Prêts et autres immobilisations financières				1T	11 700	1U		1V				
<b>TOTAL IV</b>				LQ	11 750	LR		LS				
<b>TOTAL GÉNÉRAL (I + II + III + IV)</b>					ØG	1 690 684	ØH		ØJ	7 651		
CADRE B	IMMOBILISATIONS		Diminutions				Valeur brute des immobilisations à la fin de l'exercice		Réévaluation légale * ou évaluation par mise en équivalence			
			par virements de poste à poste		par cession à des tiers ou mises hors service ou résultant d'une mise en équivalence				Valeur d'origine des immobilisations en fin d'exercice			
INCURF:	Frais d'établissement et de développement <b>TOTAL I</b>		IN		CØ		DØ		D7			
	Autres postes d'immobilisations incorporelles <b>TOTAL II</b>		IO		LV	817	LW	97 542	1X			
CORPORELLES	Terrains		IP		LX		LY	12 575	LZ			
	Constructions	Sur sol propre	IQ		MA		MB	274 475	MC			
		Sur sol d'autrui	IR		MD		ME		MF			
		Inst. gales, agencts et am. des constructions	IS		MG		MH		MI			
	Installations techniques, matériel et outillage industriels		IT		MJ		MK	27 663	ML			
	Autres immobilisations corporelles	Inst. gales., agencts, aménagements divers	IU		MM	4 506	MN	57 078	MO			
		Matériel de transport	IV		MP		MQ	44 329	MR			
		Matériel de bureau et informatique, mobilier	IW		MS	800	MT	1 166 799	MU			
		Emballages récupérables et divers *	IX		MV		MW		MX			
	Immobilisations corporelles en cours		MY		MZ		NA		NB			
	Avances et acomptes		NC		ND		NE		NF			
	<b>TOTAL III</b>		IY		NG	5 306	NH	1 582 919	NI			
	FINANCIERES	Participations évaluées par mise en équivalence		IZ		ØU		M7		ØW		
		Autres participations		IØ		ØX		ØY	50	ØZ		
		Autres titres immobilisés		II		2B		2C		2D		
Prêts et autres immobilisations financières		I2		2E	4 800	2F	6 900	2G				
<b>TOTAL IV</b>		I3		NJ	4 800	NK	6 950	2H				
<b>TOTAL GÉNÉRAL (I + II + III + IV)</b>					I4		ØK	10 923	ØL	1 687 412	ØM	

\*Des explications concernant cette rubrique figurent dans la notice n° 2032-NOT-SD

Les entreprises ayant pratiqué la **réévaluation légale** de leurs **immobilisations amortissables** (art. 238 bis J du CGI) doivent joindre ce tableau à leur déclaration jusqu'à (et y compris) l'exercice au cours duquel la provision spéciale (col.6) devient nulle.

Désignation de l'entreprise : ASSO SUDVINBIO						Néant <input checked="" type="checkbox"/> *
Exercice N clos le 31/03/2025						
CADRE A	Détermination du montant des écarts (col.1 - col.2) (1)		Utilisation de la marge supplémentaire d'amortissement			Montant de la provision spéciale à la fin de l'exercice [(col.1 - col.2) - col.5 (5)] 6
	Augmentation du montant brut des immobilisations 1	Augmentation du montant des amortissements 2	Au cours de l'exercice		Montant cumulé à la fin de l'exercice (4) 5	
			Montant des suppléments d'amortissement (2) 3	Fraction résiduelle correspondant aux éléments cédés (3) 4		
1	Concessions, brevets et droits similaires					
2	Fonds commercial					
3	Terrains					
4	Constructions					
5	Installations techniques mat. et out. industriels					
6	Autres immobilisations corporelles					
7	Immobilisations en cours					
8	Participations					
9	Autres titres immobilisés					
10	TOTAUX					
<p>(1) Les augmentations du montant brut et des amortissements à inscrire respectivement aux colonnes 1 et 2 sont celles qui ont été apportées au montant des immobilisations amortissables réévaluées dans les conditions définies à l'article 238 bis J du CGI et figurant à l'actif de l'entreprise au début de l'exercice. Le montant des écarts est obtenu en soustrayant des montants portés colonne 1, ceux portés colonne 2.</p> <p>(2) Porter dans cette colonne le supplément de dotation de l'exercice aux comptes d'amortissement (compte de résultat) consécutif à la réévaluation.</p> <p>(3) Cette colonne ne concerne que les immobilisations réévaluées cédées au cours de l'exercice. Il convient d'y reporter, l'année de la cession de l'élément, le solde non utilisé de la marge supplémentaire d'amortissement.</p> <p>(4) Ce montant comprend : - le montant total des sommes portées aux colonnes 3 et 4; - le montant cumulé à la fin de l'exercice précédent, dans la mesure où ce montant correspond à des éléments figurant à l'actif de l'entreprise au début de l'exercice.</p> <p>(5) Le montant total de la provision spéciale en fin d'exercice est à reporter au passif du bilan (tableau n° 2051-SD) à la ligne "Provisions réglementées".</p>						
CADRE B	DÉFICITS REPORTABLES AU 31 DÉCEMBRE 1976 IMPUTÉS SUR LA PROVISION SPÉCIALE AU POINT DE VUE FISCAL					
1 - FRACTION INCLUSE DANS LA PROVISION SPÉCIALE AU DÉBUT DE L'EXERCICE.....						
2 - FRACTION RATTACHÉE AU RÉSULTAT DE L'EXERCICE.....						-
3 - FRACTION INCLUSE DANS LA PROVISION SPÉCIALE EN FIN D'EXERCICE.....						=
<p>Le cadre B est servi par les seules entreprises qui ont imputé leurs déficits fiscalement reportables au 31 décembre sur la provision spéciale.</p> <p>Il est rappelé que cette imputation est purement fiscale et ne modifie pas les montants de la provision spéciale figurant au bilan. De même, les entreprises en cause continuent à réintégrer chaque année dans leur résultat comptable le supplément d'amortissement consécutif à la réévaluation.</p> <p>Ligne 2 : inscrire la partie de ce déficit incluse chaque année dans les montants portés aux colonnes 3 et 4 du cadre A. Cette partie est obtenue en multipliant les montants portés aux colonnes 3 et 4 par une fraction dont les éléments sont fixés au moment de l'imputation, le numérateur étant le montant du déficit imputé et le dénominateur celui de la provision.</p>						

\* Des explications concernant cette rubrique figurent dans la notice n°2032-NOT-SD

Désignation de l' entreprise ASSO SUDVINBIO

Néant ☐ \*

CADRE A

SITUATIONS ET MOUVEMENTS DE L'EXERCICE DES AMORTISSEMENTS TECHNIQUES  
(OU VENANT EN DIMINUTION DE L'ACTIF) \*

IMMOBILISATIONS AMORTISSABLES		Montant des amortissements au début de l'exercice		Augmentations : dotations de l'exercice		Diminutions : amortissements afférents aux éléments sortis de l'actif et reprises		Montant des amortissements à la fin de l'exercice	
Frais d'établissement et de développement		CY		EL		EM		EN	
Fonds commercial		RE		RF		RI		RJ	
Autres immobilisations incorporelles		PE	71 351	PF	11 456	PG	817	PH	81 990
TOTAL I		RK	71 351	RM	11 456	RN	817	RO	81 990
Terrains		PI		PJ		PK		PL	
Constructions	Sur sol propre	PM	111 048	PN	13 724	PO		PQ	124 772
	Sur sol d'autrui	PR		PS		PT		PU	
	Inst.générales, agencements et aménagements des constructions	PV		PW		PX		PY	
Installations techniques, matériel et outillage industriels		PZ	27 252	QA	410	QB		QC	27 663
Autres immobilisations corporelles	Inst. générales, agencements, aménagements divers	QD	40 211	QE	6 268	QF	4 506	QG	41 973
	Matériel de transport	QH	44 329	QI		QJ		QK	44 329
	Matériel de bureau et informatique, mobilier	QL	883 112	QM	185 767	QN	800	QO	1 068 079
	Emballages récupérables et divers	QP		QR		QS		QT	
TOTAL II		QU	1 105 952	QV	206 170	QW	5 306	QX	1 306 816
TOTAL GENERAL (I + II)		ØN	1 177 304	ØP	217 626	ØQ	6 123	ØR	1 388 806

CADRE B

VENTILATION DES MOUVEMENTS AFFECTANT LA PROVISION POUR AMORTISSEMENTS DÉROGATOIRES

Immobilisations amortissables		DOTATIONS					REPRISES					Mouvement net des amortissements à la fin de l'exercice			
		Colonne 1 Différentiel de durée et autres		Colonne 2 Mode dégressif		Colonne 3 Amortissement fiscal exceptionnel		Colonne 4 Différentiel de durée et autres		Colonne 5 Mode dégressif				Colonne 6 Amortissement fiscal exceptionnel	
Frais d'établissement		M9		N1		N2		N3		N4		N5		N6	
Fonds commercial		RP		RQ		RR		RS		RT		RU		RV	
Autres immobilisations incorporelles		N7		N8		P6		P7		P8		P9		Q1	
TOTAL I		RW		RX		RY		RZ		SB		SC		SD	
Terrains		Q2		Q3		Q4		Q5		Q6		Q7		Q8	
Constructions	Sur sol propre	Q9		R1		R2		R3		R4		R5		R6	
	Sur sol d' autrui	R7		R8		R9		S1		S2		S3		S4	
	Inst. gales,agenc am. divers	S5		S6		S7		S8		S9		T1		T2	
Inst. techniques mat. et outillage		T3		T4		T5		T6		T7		T8		T9	
Autres immobilisations corporelles	Inst.gales,agenc et am. divers	U1		U2		U3		U4		U5		U6		U7	
	Matériel de transport	U8		U9		V1		V2		V3		V4		V5	
	Mat.bureau et inform. mobilier	V6		V7		V8		V9		W1		W2		W3	
	Emballages récup. et divers	W4		W5		W6		W7		W8		W9		X1	
TOTAL II		X2		X3		X4		X5		X6		X7		X8	
Frais d'acquisition de titres de participations TOTAL III		NL						NM						NO	
Total général (I + II + III)		NP		NQ		NR		NS		NT		NU		NV	
Total général non ventilé (NP+NQ+NR)		NW			Total général non ventilé (NS+NT+NU)		NY				Total général non ventilé (NW-NY)		NZ		

CADRE C

MOUVEMENTS DE L'EXERCICE AFFECTANT LES CHARGES RÉPARTIES SUR PLUSIEURS EXERCICES \*

		Montant net au début de l'exercice		Augmentations		Dotations de l'exercice aux amortissements		Montant net à la fin de l'exercice	
Frais d'émission d'emprunt à étaler						Z9		Z8	
Primes de remboursement des obligations						SP		SR	

\* Des explications concernant cette rubrique figurent dans la notice n° 2032-NOT-SD

Désignation de l' entreprise ASSO SUDVINBIO								Néant <input type="checkbox"/> *		
Nature des provisions		Montant au début de l'exercice 1		AUGMENTATIONS : Dotations de l'exercice 2		DIMINUTIONS : Reprises de l'exercice 3		Montant à la fin de l'exercice 4		
Provisions réglementées	Provisions pour reconstitution des gisements miniers et pétroliers *	3T		TA		TB		TC		
	Provisions pour investissement (art. 237 bis A-II du CGI)*	3U		TD		TE		TF		
	Provisions pour hausse des prix (1) *	3V		TG		TH		TI		
	Amortissements dérogatoires	3X		TM		TN		TO		
	Dont majorations exceptionnelles de 30 %	D3		D4		D5		D6		
	Provisions pour prêts d' installation (art. 39 quinquies H du CGI)	IJ		IK		IL		IM		
	Autres provisions réglementées (1)	3Y		TP		TQ		TR		
	TOTAL I	3Z		TS		TT		TU		
Provisions pour risques et charges	Provisions pour litiges	4A	44 057	4B		4C		4D	44 057	
	Provisions pour garanties données aux clients	4E		4F		4G		4H		
	Provisions pour pertes sur marchés à terme	4J		4K		4L		4M		
	Provisions pour amendes et pénalités	4N		4P		4R		4S		
	Provisions pour pertes de change	4T		4U		4V		4W		
	Provisions pour pensions et obligations similaires	4X		4Y		4Z		5A		
	Provisions pour impôts (1)	5B		5C		5D		5E		
	Provisions pour renouvellement des immobilisations *	5F		5H		5J		5K		
	Provisions pour gros entretien et grandes révisions	EO		EP		EQ		ER		
	Provisions pour charges sociales et fiscales sur congés à payer *	5R		5S		5T		5U		
	Autres provisions pour risques et charges (1)	5V		5W		5X		5Y		
	TOTAL II	5Z	44 057	TV		TW		TX	44 057	
Provisions pour dépréciation	sur immobilisations	- incorporelles	6A		6B		6C		6D	
		- corporelles	6E		6F		6G		6H	
		- Titres mis en équivalence	Ø2		Ø3		Ø4		Ø5	
		- titres de participation	9U		9V		9W		9X	
		- autres immobilisations financières (1) *	Ø6		Ø7		Ø8		Ø9	
	Sur stocks et en cours	6N		6P		6R		6S		
	Sur comptes clients	6T		6U		6V		6W		
	Autres provisions pour dépréciation (1)*	6X		6Y		6Z		7A		
	TOTAL III	7B		TY		TZ		UA		
	TOTAL GENERAL (I + II + III)	7C	44 057	UB		UC		UD	44 057	
Dont dotations et reprises		{	- d'exploitation	UE		UF				
			- financières	UG		UH				
			- exceptionnelles	UJ		UK				
Titres mis en équivalence : montant de la dépréciation à la clôture de l'exercice calculé selon les règles prévues à l' article 39-1-5e du C.G.I.								10		
(1) à détailler sur feuillet séparé selon l' année de constitution de la provision ou selon l'objet de la provision. NOTA : Les charges à payer ne doivent pas être mentionnées sur ce tableau mais être ventilées sur l' état détaillé des charges à payer dont la production est prévue par l' article 38 II de l' annexe III au CGI.										

\* Des explications concernant cette rubrique figurent dans la notice n° 2032-NOT-SD

Désignation de l' entreprise : ASSO SUDVINBIO										Néant <input type="checkbox"/> *		
CADRE A			ÉTAT DES CRÉANCES				Montant brut 1		A 1 an au plus 2		A plus d'un an 3	
DE L'ACTIF IMMOBILISÉ	Créances rattachées à des participations				UL		UM		UN			
	Prêts (1) (2)				UP		UR		US			
	Autres immobilisations financières				UT	6 900	UV		UW	6 900		
DE L'ACTIF CIRCULANT	Clients douteux ou litigieux				VA							
	Autres créances clients				UX	66 993		66 993				
	Créance représentative de titres prêtés ou remis en garantie* (Provision pour dépréciation antérieurement constituée* UO )				ZI							
	Personnel et comptes rattachés				UY							
	Sécurité sociale et autres organismes sociaux				UZ	67		67				
	État et autres collectivités publiques	Impôts sur les bénéfices			VM	9 545		9 545				
		Taxe sur la valeur ajoutée			VB	306 684		306 684				
		Autres impôts, taxes et versements assimilés			VN	2 118		2 118				
		Divers			VP	94 781		94 781				
	Groupe et associés (2)				VC							
	Débiteurs divers (dont créances relatives à des opérations de pension de titres)				VR	15 495		15 495				
	Charges constatées d'avance				VS	36 024		36 024				
	TOTAUX					VT	538 608	VU	531 708	VV	6 900	
REINVOIS	(1)	Montant des	- Prêts accordés en cours d'exercice		VD							
			- Remboursements obtenus en cours d'exercice		VE							
	(2)	Prêts et avances consentis aux associés (personnes physiques)		VF								
CADRE B			ÉTAT DES DETTES		Montant brut 1		A 1 an au plus 2		A plus d'1 an et 5 ans au plus 3		A plus de 5 ans 4	
Emprunts obligatoires convertibles (1)			7Y									
Autres emprunts obligatoires (1)			7Z									
Emprunts et dettes auprès des établissements de crédit (1)	à 1 an maximum à l'origine		VG									
	à plus d'1 an à l'origine		VH	450 794		274 305		176 489				
Emprunts et dettes financières divers (1) (2)			8A									
Fournisseurs et comptes rattachés			8B	705 509		705 509						
Personnel et comptes rattachés			8C	50 242		50 242						
Sécurité sociale et autres organismes sociaux			8D	51 239		51 239						
Etat et autres collectivités publiques	Impôts sur les bénéfices		8E									
	Taxe sur la valeur ajoutée		VW	42 652		42 652						
	Obligations cautionnées		VX									
	Autres impôts, taxes et assimilés		VQ	7 085		7 085						
Dettes sur immobilisations et comptes rattachés			8J									
Groupe et associés (2)			VI									
Autres dettes (dont dettes relatives à des opérations de pension de titres)			8K	48 630		48 630						
Dette représentative de titres empruntés ou remis en garantie *			ZZ									
Produits constatés d'avance			8L	388		388						
TOTAUX				VY	1 356 539	VZ	1 180 050		176 489			
REINVOIS	(1)	Emprunts souscrits en cours d'exercice		VJ		(2)	Montant des divers emprunts et dettes contractés auprès des associés personnes physiques		VL			
		Emprunts remboursés en cours d'exercice		VK	271 876	* Des explications concernant cette rubrique figurent dans la notice n° 2032-NOT-SD						

Désignation de l'entreprise : ASSO SUDVINBIO				Formulaire déposé au titre de l'IR (cocher la case ci-contre)		ET	<input type="checkbox"/>	Néant <input type="checkbox"/> *	Exercice N, clos le : 31/03/2025			
I. RÉINTÉGRATIONS									BÉNÉFICE COMPTABLE DE L' EXERCICE			
Charges non admises en déduction du résultat fiscal	Rémunération du travail de l'exploitant ou des associés (entreprises à l'IR)								WA	20 799		
	Avantages personnels non déductibles* (sauf amortissements à porter ligne ci-dessous)		WD	Amortissements excédentaires (art. 39-4 du CGI) et autres amortissements non déductibles		WE			WB			
	Autres charges et dépenses somptuaires (art. 39-4 du CGI)		WF	Taxe sur les véhicules des sociétés (entreprises à l' IS)		WG			XE			
	Fraction des loyers à réintégrer dans le cadre d'un crédit-bail immobilier et de levée d'option		RA	( Part des loyers dispensés de réintégration (art. 239 sexies D du CGI)		RB						
	Provisions et charges à payer non déductibles (cf. tableau 2058-B, cadre III)		WI	Charges à payer liées à des états et territoires non coopératifs non déductibles (cf. 2067-BIS)		XX			XW			
	Amendes et pénalités		WJ	Charges financières (art. 39-1-3° et 212 bis du CGI) *		XZ						
	Réintégrations prévues à l'article 155 du CGI *								XY			
	Impôt sur les sociétés (cf. page 9 de la notice n°2032-NOT-SD)								I7	3 670		
	Quote-part Bénéfices réalisés par une société de personnes ou un GIE		WL	Résultats bénéficiaires visés à l'article 209 B du CGI		L7			K7			
	Régimes particuliers / impositions antérieures	Moins-values nettes { - imposées aux taux de 15 % ou de 19 % (12.80 % pour les entreprises à l'IR) à long terme { - imposées aux taux à 0 %								I8		
Fraction imposable des plus-values réalisées au cours d'exercices antérieurs*				{	- Plus-values nettes à court terme		WN					
		- Plus-values soumises au régime des fusions			WO							
Ecarts de valeurs liquidatives sur OPC* (entreprises à l' IS)								XR				
Réintégrations diverses à détailler sur feuillet séparé DONT *		Intérêts excédentaires (art. 39-1-3e et 212 du CGI)		SU	Zones d'entreprises* (activité exonérée)		SW		WQ			
					Quote-part de 12 % des plus-values à taux zéro		M8					
Réintégration des charges affectées aux activités éligibles au régime de taxation au tonnage								Y1				
Résultat fiscal afférent à l'activité relevant du régime optionnel de taxation au tonnage								Y3				
								WR	24 469			
II. DÉDUCTIONS									PERTE COMPTABLE DE L'EXERCICE			
Quote-part dans les pertes subies par une société de personnes ou un G.I.E. et quote-part comptabilisée du bénéfice distribué par ces organismes*								WS				
Provisions et charges à payer non déductibles, antérieurement taxées, et réintégrées dans les résultats comptables de l'exercice (cf. tableau 2058- B-SD, cadre IID)								WT				
Régimes particuliers et impositions antérieures	Plus-values nettes à long terme	- imposées au taux de 15 % (12.80 % pour les entreprises soumises à l' IR)								WV		
		- imposées au taux de 0 %								WH		
		- imposées au taux de 19 %								WP		
		- imputées sur les moins-values nettes à long terme antérieures								WW		
		- imputées sur les déficits antérieurs								XB		
		Autres plus-values imposées aux taux de 19 %								I6		
	Fraction des plus-values nettes à court terme de l'exercice dont l'imposition est différée*								WZ			
	Régime des sociétés mères et des filiales *				Quote-part de frais et charges restant imposable à déduire		2A			XA		
	Produit net des actions et parts d'intérêts :				( des produits nets de participation							
	Produits de participations inéligibles au régime des sociétés mères déductibles à hauteur de 99 % (art. 223 B du CGI)								ZX			
Mesures d'atténuation	Déduction au titre des investissements et souscriptions réalisés outre-mer *								ZY			
	Majoration d'amortissement*								XD			
	Avantages sur le bénéfice et exonérations*	France ruralités revitalisation - FRR (art.44 quindecies A)	HT	Entreprises nouvelles (art. 44 sexies)		L2	J.E.I. (art.44 sexies A)		L5		XF	
				S.I.I.C. (art. 208C)		K3	Zone de restructuration de la défense (44 terdecies)		PA			
		ZFU-TE (art. 44 octies A)	ØV	Bassin d'emploi à redynamiser (art 44 duodecies)		1F	Zone franche d'activité nouvelle génération (art. 44 quaterdecies)		XC			
		Bassin urbain à dynamiser (art. 44 sexdecies)	PP	Zone de revitalisation rurale (art. 44 quindecies)		PC	Zone de développement prioritaire (art.44 septdecies)		PB			
	Ecarts de valeurs liquidatives sur OPC* (entreprises à l' IS)								XS			
	Dédutions diverses à détailler sur feuillet séparé	dont déduction exceptionnelle (art. 39 decies)	X9	dont déduction exceptionnelle simulateur de conduite (art. 39 decies E)		YH				XG		
		dont déduction exceptionnelle (art. 39 decies A)	YA	dont déduction exceptionnelle (art. 39 decies C)		YC						
		dont déduction exceptionnelle (art. 39 decies B)	YB	dont déduction exceptionnelle (art. 39 decies D)		YD						
dont déductions exceptionnelles (art. 39 decies F)		YI	Créance dégagee par le report en arrière de déficit		ZI							
dont déduction exceptionnelle (art. 39 decies G)		YL										
Déduction des produits affectés aux activités éligibles au régime de taxation au tonnage								Y2				
III. RÉSULTAT FISCAL									TOTAL II			
Résultat fiscal avant imputation des déficits reportables :				{		bénéfice ( I moins II)		XI	24 469			
				{		déficit ( II moins I)				XJ		
Déficit de l'exercice reporté en arrière (entreprises à l' IS)*								ZL				
Déficits antérieurs imputés sur les résultats de l'exercice (entreprises à l' IS) *										XL		
RÉSULTAT FISCAL BÉNÉFICE (ligne XN) ou DÉFICIT reportable en avant (ligne XO)								XN	24 469	XO		

\* Des explications concernant ces rubriques figurent dans la notice n° 2032-NOT-SD

Désignation de l'entreprise ASSO SUDVINBIO				Néant <input type="checkbox"/> *	
<b>I. SUIVI DES DÉFICITS</b>					
Déficits restant à reporter au titre de l'exercice précédent (1)				K4	
Déficits transférés de plein droit (art. 209-II-2 du CGI)		K4 bis		Nombre d'opérations sur l'exercice (2)	K4 ter
Déficits imputés (total lignes XB et XL du tableau 2058-A-SD)				K5	
Déficits reportables (différence K4 + K4bis - K5)				K6	
Déficit de l'exercice (tableau 2058-A-SD, ligne XO)				YJ	
Total des déficits restant à reporter (différence K6 + YJ)				YK	
<b>II. INDEMNITÉS POUR CONGÉS A PAYER, CHARGES SOCIALES ET FISCALES CORRESPONDANTES</b>					
Montant déductible correspondant aux droits acquis par les salariés pour les entreprises placées sous le régime de l'article 39-1.1e bis al. 1er du CGI, dotations de l'exercice				ZT	40 762
<b>III. PROVISIONS ET CHARGES A PAYER, NON DÉDUCTIBLES POUR L'ASSIETTE DE L'IMPÔT</b>					
(à détailler sur feuillet séparé)			Dotations de l'exercice		Reprises sur l'exercice
Indemnités pour congés à payer, charges sociales et fiscales correspondantes non déductibles pour les entreprises placées sous le régime de l'article 39-1. 1e bis al. 2 du CGI *			ZV		ZW
Provisions pour risques et charges *					
			8X		8Y
			8Z		9A
			9B		9C
Provisions pour dépréciation *					
			9D		9E
			9F		9G
			9H		9J
Charges à payer					
			9K		9L
			9M		9N
			9P		9R
			9S		9T
TOTAUX (YN = ZV à 9S) et (YO = ZW à 9T) à reporter au tableau 2058-A-SD :			YN		YO
			↓		↓
			ligne WI		ligne WU

## CONSÉQUENCES DE LA MÉTHODE PAR COMPOSANTS (art. 237 septies du CGI)

Montant de la réintégration ou de la déduction	Montant au début de l'exercice		Imputations	Montant net à la fin de l'exercice
	L1			

\* Des explications concernant ces rubriques figurent dans la notice n° 2032-NOT-SD

(1) Cette case correspond au montant porté sur la lignes YK du tableau 2058-B-SD déposé au titre de l'exercice précédent.

(2) Indiquer, sur un feuillet séparé, l'identification, opération par opération, du nom de la société (et son n° siren) dont proviennent les déficits et le montant du transfert.

Désignation de l'entreprise ASSO SUDVINBIO															Néant <input type="checkbox"/> *	
ORIGINES	Report à nouveau figurant au bilan de l'exercice antérieur à celui pour lequel la déclaration est établie	ØC	576 383	AFECTATIONS	Affectations aux réserves { - Réserves légales - Autres réserves  Dividendes  Autres répartitions  Report à nouveau (NB : le total I doit être égal au total II)	TOTAL II	ZB									
	Résultat de l'exercice précédant celui pour lequel la déclaration est établie	ØD	16 200				ZD									
	Prélèvements sur les réserves	ØE					ZE									
							ZF									
	TOTAL I	ØF	592 583				ZG	592 583								
							ZH	592 583								
RENSEIGNEMENTS DIVERS								Exercice N :								
ENGAGEMENTS	- Engagements de crédit-bail mobilier ( Préciser le prix de revient des biens pris en crédit bail )				J7		)	YQ								
	- Engagements de crédit-bail immobilier							YR								
	- Effets portés à l'escompte et non échus							YS								
DETAILS DES POSTES AUTRES ACHATS ET CHARGES EXTERNES	- Sous-traitance							YT	1 826 197							
	- Locations, charges locatives et de copropriété ( dont montant des loyers des biens pris en location pour une durée > 6 mois )				J8		)	XQ	85 081							
	- Personnel extérieur à l'entreprise							YU								
	- Rémunérations d'intermédiaires et honoraires (hors rétrocessions)							SS	27 561							
	- Retrocessions d'honoraires, commissions et courtages							YV								
	- Autres comptes ( dont cotisations versées aux organisations syndicales et professionnelles )				ES	20 883	)	ST	138 472							
	Total du poste correspondant à la ligne FW du tableau n° 2052-SD							ZJ	2 077 311							
	- CFE et CVAE							YW	4 615							
	- Autres impôts, taxes et versements assimilés (dont taxe intérieure de consommation sur les produits énergétiques)				ZS		)	9Z	14 708							
	Total du compte correspondant à la ligne FX du tableau n° 2052-SD							YX	19 323							
I.V.A.	- Montant de la T.V.A. collectée							YY	511 214							
	- Montant de la T.V.A. déductible comptabilisée au cours de l'exercice au titre des biens et services ne constituant pas des immobilisations							YZ	376 622							
DIVERS	- Montant brut des salaires (cf. la dernière déclaration sociale nominative DSN au titre 2024 )*							ØB								
	- Montant de la plus-value constatée en franchise d'impôt lors de la première option pour le régime simplifié d'imposition *							ØS								
	- Taux d'intérêt le plus élevé servi aux associés à raison des sommes mises à la disposition de la société *							ZK	%							
	- Numéro de centre agréé *		XP						- Filiales et participations : (Liste au tableau 2059-G-SD prévue à l'art. 38 II de l'annexe III au CGI) - Si oui, indiquer 1, sinon 0	ZR						
	- Aides perçues ayant donné droit à la réduction d'impôt prévue au 4 de l'article 238 bis du CGI pour l'entreprise donatrice							RG								
	- Montant de l'investissement reçu qui a donné lieu à amortissement exceptionnel chez l'entreprise investisseur dans le cadre de l'article 217 octies du CGI							RH								
RÉGIME DE GROUPE *	Société : résultat comme si elle n'avait jamais été membre du groupe.		JA		Plus-values à 15 %	JK		Plus-values à 0 %	JL							
					Plus-values à 19 %	JM		Imputations	JC							
	Groupe : résultat d'ensemble.		JD		Plus-values à 15 %	JN		Plus-values à 0 %	JO							
					Plus-values à 19 %	JP		Imputations	JF							
	Si vous relevez du régime de groupe : indiquer 1 si société mère, 2 si société filiale		JH		N° SIRET de la société mère du groupe		JJ									

Désignation de l'entreprise : ASSO SUDVINBIO

Néant ☐ \*

## A - DÉTERMINATION DE LA VALEUR RÉSIDUELLE

Nature et date d'acquisition des éléments cédés*		Valeur d'origine*	Valeur nette réévaluée*	Amortissements pratiqués en franchise d'impôt	Autres amortissements *	Valeur résiduelle
①		②	③	④	⑤	⑥
I. Immobilisations*	1	LOGICIEL CIEL GESTI	368	368		
	2	LOGICIEL CIEL COM	449	449		
	3	COFINTEX VIDEO SE	1 721	1 721		
	4	COFINTEX ALARME I	2 785	2 785		
	5	ONDULEUR CLIPEO R	800	800		
	6					
	7					
	8					
	9					
	10					
	11					
	12					

## B - PLUS-VALUES, MOINS-VALUES

## Qualification fiscale des plus et moins-values réalisées \*

Prix de vente ⑦			Montant global de la plus-value ou de la moins-value ⑧	Court terme ⑨	Long terme ⑩			Plus-values taxables à 19 % (1) ⑪
					19 %	15 % ou 12,8 %	0 %	
I. Immobilisations *	1							
	2							
	3							
	4							
	5							
	6							
	7							
	8							
	9							
	10							
	11							
	12							
II. Autres elements	13	Fraction résiduelle de la provision spéciale de réévaluation afférente aux éléments cédés	+					
	14	Amortissements irrégulièrement différés se rapportant aux éléments cédés	+					
	15	Amortissements afférents aux éléments cédés mais exclus des charges déductibles par une disposition légale	+					
	16	Amortissements non pratiqués en comptabilité et correspondant à la déduction fiscale pour investissement, définie par les lois de 1966, 1968 et 1975, effectivement utilisée	+					
	18	Provisions pour dépréciation des titres relevant du régime des plus ou moins-values à long terme devenues sans objet au cours de l'exercice						
	19	Dotations de l'exercice aux comptes de provisions pour dépréciation des titres relevant du régime des plus ou moins-values à long terme						
	20	Divers (détail à donner sur une note annexe)*						
	Cadre A : Plus ou moins-value nette à court terme (total algébrique des lignes 1 à 20 de la colonne) ⑨							
	Cadre B : Plus ou moins-value nette à long terme (total algébrique des lignes 1 à 20 de la colonne) ⑩		(A)	(B) avec une ventilation par taux				(C)
	Cadre C : autres plus-values taxable à 19 % ⑪							

\* Des explications concernant cette rubrique figurent dans la notice n°2032-NOT-SD

(1) Ces plus-values sont imposables au taux de 19 % en application de l'article 208 C du CGI.

[illegible]

Désignation de l'entreprise : ASSO SUDVINBIO

Néant ☒ \*

- 1 Entreprises soumises à l'IS
- 2 Entreprises soumises à l'IR

Rappel de la plus-value de l'exercice relevant du taux de 15 % 1 ou 12,80 % 2 .	
Gains nets retirés de la cession de titre de sociétés à prépondérance immobilière non cotées exclus du régime du long terme (art 219 I a <i>sexies-0</i> bis du CGI) 1	
Gains nets retirés de la cession de certains titres dont le prix de revient est supérieur à 22,8 M€(art. 219 I a <i>sexies-0</i> du CGI) 1	

I - SUIVI DES MOINS-VALUES DES ENTREPRISES SOUMISES À L'IMPÔT SUR LE REVENU

Origine 1		Moins-values à 12,80 % 2	Imputation sur les plus-values à long terme de l'exercice imposables à 12,80 % 3	Solde des moins-values à 12,80 % 4
Moins-values nettes	N			
Moins-values nettes à long terme subies au cours des dix exercices antérieurs (montant restant à déduire à la clôture du dernier exercice)	N-1			
	N-2			
	N-3			
	N-4			
	N-5			
	N-6			
	N-7			
	N-8			
	N-9			
	N-10			

II - SUIVI DES MOINS-VALUES A LONG TERME DES ENTREPRISES SOUMISES À L'IMPÔT SUR LES SOCIÉTÉS \*

Origine	Moins values		Imputations sur les plus-values à long terme	Imputations sur le résultat de l'exercice	Solde des moins-values à reporter col. 6 = 2 + 3 - 4 - 5
	À 19 % ou à 15 %	À 19 % ou 15 % imputables sur le résultat de l'exercice	À 15 % ou 19 %		
1	2	3	4	5	6
Moins-values nettes	N				
Moins-values nettes à long terme subies au cours des dix exercices antérieurs (montants restant à déduire à la clôture du dernier exercice)	N-1				
	N-2				
	N-3				
	N-4				
	N-5				
	N-6				
	N-7				
	N-8				
	N-9				
	N-10				

\* Des explications concernant cette rubrique figurent dans la notice n° 2032-NOT-SD

# RÉSERVE SPÉCIALE DES PLUS-VALUES À LONG TERME RÉSERVE SPÉCIALE DES PROVISIONS POUR FLUCTUATION DES COURS

(personnes morales soumises à l'impôt sur les sociétés seulement)\*

Désignation de l'entreprise : ASSO SUDVINBIO				Néant <input checked="" type="checkbox"/> *		
<b>I SITUATION DU COMPTE AFFECTÉ À L'ENREGISTREMENT DE LA RÉSERVE SPÉCIALE POUR L'EXERCICE N</b>						
		Sous-comptes de la réserve spéciale des plus-values à long terme				
		taxées à 10%	taxées à 15%	taxées à 18%	taxées à 19 %	taxées à 25%
Montant de la réserve spéciale à la clôture de l'exercice précédent (N-1)		1				
Réserves figurant au bilan des sociétés absorbées au cours de l'exercice		2				
TOTAL (lignes 1 et 2)		3				
Prélèvements opérés	- donnant lieu à complément d'IS	4				
	- ne donnant pas lieu à complément d'IS	5				
TOTAL (lignes 4 et 5)		6				
Montant de la réserve spéciale à la clôture de l'exercice (ligne 3 - ligne 6)		7				
<b>II RÉSERVE SPÉCIALE DES PROVISIONS POUR FLUCTUATION DES COURS *(5e, 6e, 7e alinéas de l'art. 39-1-5e du CGI)</b>						
Montant de la réserve à l'ouverture de l'exercice ①	Réserve figurant au bilan des sociétés absorbées au cours de l'année ②	montants prélevés sur la réserve		montant de la réserve à la clôture de l'exercice ⑤		
		donnant lieu à complément d'impôt ③	ne donnant pas lieu à complément d'impôt ④			

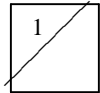
\* Des explications concernant cette rubrique figurent dans la notice n° 2032-NOT-SD

Désignation de l'entreprise : ASSO SUDVINBIO												Néant <input type="checkbox"/> *			
Exercice ouvert le : ....01/04/2024.....						et clos le : ....31/03/2025.....						Durée en nombre de mois		1   2	
<b>DÉCLARATION DES EFFECTIFS</b>															
Effectif moyen du personnel * :												YP	10		
Dont apprentis												YF			
Dont handicapés												YG			
Effectifs affectés à l'activité artisanale												RL			
<b>CALCUL DE LA VALEUR AJOUTÉE</b>															
<b>I- Chiffre d'affaires de référence CVAE</b>															
Ventes de produits fabriqués, prestations de services et marchandises												OA	2 867 234		
Redevances pour concessions, brevets, licences et assimilées												OK			
Plus-values de cession d'immobilisations corporelles ou incorporelles si rattachées à une activité normale et courante												OL			
Refacturations de frais inscrites au compte de transfert de charges												OT			
<b>TOTAL 1</b>												OX	2 867 234		
<b>II- Autres produits à retenir pour le calcul de la valeur ajoutée</b>															
Autres produits de gestion courante (hors quotes-parts de résultat sur opérations faites en commun)												OH	192 542		
Production immobilisée à hauteur des seules charges déductibles ayant concouru à sa formation												OE			
Subventions d'exploitation reçues												OF	53 230		
Variation positive des stocks												OD			
Transferts de charges déductibles de la valeur ajoutée												OI			
Rentrées sur créances amorties lorsqu'elles se rapportent au résultat d'exploitation												XT			
<b>TOTAL 2</b>												OM	245 772		
<b>III- Charges à retenir pour le calcul de la valeur ajoutée <sup>(1)</sup></b>															
Achats												ON	1 837 737		
Variation négative des stocks												OQ			
Services extérieurs, à l'exception des loyers et redevances												OR	155 123		
Loyers et redevances, à l'exception de ceux afférents à des immobilisations corporelles mises à disposition dans le cadre d'une convention de location-gérance ou de crédit-bail ou encore d'une convention de location de plus de 6 mois												OS	6 476		
Taxes déductibles de la valeur ajoutée												OZ			
Autres charges de gestion courante (hors quotes-parts de résultat sur opérations faites en commun)												OW	3 717		
Charges déductibles de la valeur ajoutée afférente à la production immobilisée déclarée												OU			
Fraction déductible de la valeur ajoutée des dotations aux amortissements afférentes à des immobilisations corporelles mises à disposition dans le cadre d'une convention de location-gérance ou de crédit-bail ou encore d'une convention de location de plus de 6 mois												O9			
Moins-values de cession d'immobilisations corporelles ou incorporelles si rattachées à une activité normale et courante												OY			
<b>TOTAL 3</b>												OJ	2 003 054		
<b>IV - Valeur ajoutée produite</b>															
Calcul de la Valeur Ajoutée <b>(Total 1 + total 2 - total 3)</b>												OG	1 109 953		
<b>V - Cotisation sur la valeur ajoutée des entreprises</b>															
Valeur ajoutée assujettie à la CVAE (à reporter sur le formulaire n° 1330-CVAE-SD pour les multi-établissements et sur les formulaires nos 1329-AC et 1329-DEF). Si la VA calculée est négative, il convient de reporter un montant égal à 0 au cadre C des formulaires nos 1329-AC et 1329-DEF.												SA	1 109 953		
<b>Cadre réservé au mono-établissement au sens de la CVAE</b>															
Les entreprises effectuant uniquement des opérations à caractère agricole n'entrant pas dans le champ de la CVAE ne doivent pas compléter ce cadre.															
Si vous êtes assujettis à la CVAE et mono-établissement au sens de la CVAE (cf. la notice du formulaire n° 1330-CVAE-SD), veuillez compléter le cadre ci-dessous et la case SA, vous serez alors dispensés du dépôt du formulaire n° 1330-CVAE-SD															
Mono-établissement au sens de la CVAE, cocher la case ci-contre												EV			
Chiffre d'affaires de référence CVAE (report de la ligne OX, le cas échéant ajusté à 12 mois)												GX			
Chiffre d'affaires du groupe économique (entreprises répondant aux conditions de détention fixées à l'article 223 A du CGI)												HY			
Période de référence												GY			
Date de cessation												HR			

(1) Attention, il ne doit pas être tenu compte dans les lignes ON à OW des charges déductibles de la valeur ajoutée, afférente à la production immobilisée déclarée ligne OE, portées en ligne OU.

\* Des explications concernant ces cases sont données dans la notice n° 1330-CVAE-SD au § Répartition des salariés et dans la notice n° 2032-NOT-SD au § déclaration des effectifs.

(liste des personnes ou groupements de personnes de droit ou de fait détenant directement au moins 10 % du capital de la société)



(1)

Néant \* ☒

N° de dépôt

EXERCICE CLOS LE

31/03/2025

N° SIRET

41753648900020

DÉNOMINATION DE L'ENTREPRISE

ASSO SUDVINBIO

ADRESSE (voie)

2 RUE SIMONE SIGNORET ZAC TOURNEZY 2 BAT A8

CODE POSTAL

34070

VILLE

MONTPELLIER

NOMBRE TOTAL D'ASSOCIÉS OU ACTIONNAIRES PERSONNES MORALES DE L'ENTREPRISE	P1		NOMBRE TOTAL DE PARTS OU D'ACTIONS CORRESPONDANTES	P3	
NOMBRE TOTAL D'ASSOCIÉS OU ACTIONNAIRES PERSONNES PHYSIQUES DE L'ENTREPRISE	P2		NOMBRE TOTAL DE PARTS OU D'ACTIONS CORRESPONDANTES	P4	
TOTAL DES LIGNES P1 + P2	P5		TOTAL DES LIGNES P3 + P4	P6	

I - CAPITAL DÉTENU PAR LES PERSONNES MORALES :

Forme juridique  Dénomination   
N° SIREN (si société établie en France)  % de détention  Nb de parts ou actions   
Adresse : N°  Voie   
Code postal  Commune  Pays

Forme juridique  Dénomination   
N° SIREN (si société établie en France)  % de détention  Nb de parts ou actions   
Adresse : N°  Voie   
Code postal  Commune  Pays

Forme juridique  Dénomination   
N° SIREN (si société établie en France)  % de détention  Nb de parts ou actions   
Adresse : N°  Voie   
Code postal  Commune  Pays

Forme juridique  Dénomination   
N° SIREN (si société établie en France)  % de détention  Nb de parts ou actions   
Adresse : N°  Voie   
Code postal  Commune  Pays

II - CAPITAL DÉTENU PAR LES PERSONNES PHYSIQUES :

Titre (2)  Nom de famille  Prénom(s)   
Nom d'usage  % de détention  Nb de parts ou actions   
Naissance : Date  N° Département  Commune  Pays   
Adresse : N°  Voie   
Code postal  Commune  Pays

Titre (2)  Nom de famille  Prénom(s)   
Nom d'usage  % de détention  Nb de parts ou actions   
Naissance : Date  N° Département  Commune  Pays   
Adresse : N°  Voie   
Code postal  Commune  Pays

(1) Lorsque le nombre d'associés excède le nombre de lignes du formulaire, veuillez utiliser un ou plusieurs tableaux supplémentaires. Dans ce cas, il convient de numérotéer chaque tableau en haut et à gauche de la case prévue à cet effet et de porter le nombre total de tableaux souscrits en bas à droite de cette même case.

(2) Veuillez indiquer : "M" pour Monsieur, "MME" pour Madame

\* Des explications concernant cette rubrique figurent dans la notice n° 2032-NOT-SD.



(1)

☒ Néant \*

N° de dépôt

(liste des personnes ou groupements de personnes de droit ou de fait  
dont la société détient directement au moins 10 % du capital)

EXERCICE CLOS LE 31/03/2025

N° SIRET : 41753648900020

DÉNOMINATION DE L'ENTREPRISE ASSO SUDVINBIO

ADRESSE (voie) 2 RUE SIMONE SIGNORET ZAC TOURNEZY 2 BAT A8

CODE POSTAL 34070

VILLE MONTPELLIER

NOMBRE TOTAL DE FILIALES DÉTENUES PAR L'ENTREPRISE

P5

Forme juridique Dénomination

N° SIREN (si société établie en France) % de détention

Adresse : N° Voie

Code Postal Commune Pays

Forme juridique Dénomination

N° SIREN (si société établie en France) % de détention

Adresse : N° Voie

Code Postal Commune Pays

Forme juridique Dénomination

N° SIREN (si société établie en France) % de détention

Adresse : N° Voie

Code Postal Commune Pays

Forme juridique Dénomination

N° SIREN (si société établie en France) % de détention

Adresse : N° Voie

Code Postal Commune Pays

Forme juridique Dénomination

N° SIREN (si société établie en France) % de détention

Adresse : N° Voie

Code Postal Commune Pays

Forme juridique Dénomination

N° SIREN (si société établie en France) % de détention

Adresse : N° Voie

Code Postal Commune Pays

Forme juridique Dénomination

N° SIREN (si société établie en France) % de détention

Adresse : N° Voie

Code Postal Commune Pays

Forme juridique Dénomination

N° SIREN (si société établie en France) % de détention

Adresse : N° Voie

Code Postal Commune Pays

Désignation de l'entreprise ASSO SUDVINBIO  
Numéro de siret 41753648900020

**TAUX RÉDUIT D'IMPÔT SUR LES SOCIÉTÉS**  
**DÉTERMINATION DES BÉNÉFICES SOUMIS AU TAUX RÉDUIT**  
(article 219-I-b du CGI : article 46 quater-0ZZ bis A de l'annexe III)

IDENTIFICATION DE LA SOCIÉTÉ		
Désignation de la société et adresse de son principal établissement	N° de SIRET du principal établissement	Code APE
	41753648900020	9412Z
ASSO SUDVINBIO 2 RUE SIMONE SIGNORET ZAC TOURNEZY 2 BAT A8  34070 MONTPELLIER	Adresse du siège social (si elle est différente de l'adresse ci-contre)	

I. RÉSULTATS DE L'EXERCICE		€
<b>A. Résultats imposables dans les conditions de droit commun.</b>		
a	Bénéfice net de l'exercice avant imputation des déficits antérieurs (tableau 2058A, ligne XI ou tableau 2033 B, ligne 352)	24 469
b	Dont plus-value nette à court terme (tableau 2059 A, total colonne 11 ou tableau 2033 C, ligne 596)	
c	Déficits imputés au titre de l'exercice (tableau 2058 A, ligne XL ou tableau 2033B, ligne 360)	
<b>B. Résultats relevant du régime des plus-values à long terme</b>		
d	Plus-value nette à long terme de l'exercice pour les entreprises soumises au régime réel normal, tableau 2058A, ligne WV	
f	Dont moins values à long terme ou déficits imputés au titre de l'exercice (pour les entreprises soumises au régime réel normal, tableau 2058 A, lignes WW et XB)	

II. BÉNÉFICE SOUMIS AU TAUX RÉDUIT		
g	Montant maximum éligible au taux réduit : 42 500 €x durée de l'exercice (en mois/12)	42 500
h	Dont plus value nette à court terme imposable (1)	
i	Dont résultat net imposable dans les conditions de droit commun autre que la plus-value nette à court terme de l'exercice.	24 469
k	Dont plus value nette à long terme	
Total lignes h à k		24 469
l	<b>BÉNÉFICE SOUMIS AU AU TAUX NORMAL À 25.00 %</b> (Total des lignes (a-c-h-i) à reporter cadre C-1 de l'imprimé n°2065)	
m	<b>IV PLUS-VALUE NETTE A LONG TERME SOUMISE AU TAUX DE 15 %</b> (Total des lignes (d-j) à reporter cadre c-1 de l'imprimé n°2065)	

(1) La plus value nette à court terme peut être soumise au taux réduit par priorité sur les autres éléments concourant à la détermination du résultat imposable dans les conditions de droit commun. En cas de déficits des exercices antérieurs imputés sur le résultat de l'exercice, cf. n°78. de l'instruction.

Désignation de l'entreprise ASSO SUDVINBIO  
Numéro siret 41753648900020

Exercice du 01/04/2024 au 31/03/2025

DÉTAIL DU TABLEAU 2058A

RÉINTÉGRATIONS DIVERSES	(ligne WQ)	
	TOTAL	

DÉDUCTIONS DIVERSES	(ligne XG)	
	TOTAL	

Désignation de l'entreprise ASSO SUDVINBIO  
Numéro de siret 41753648900020

**DÉTAIL DES PRODUITS À RECEVOIR**

Exercice du 01/04/2024 au 31/03/2025

Désignations	Montant
<b>Total des produits à recevoir</b>	

Désignation de l'entreprise ASSO SUDVINBIO  
Numéro de siret 41753648900020

**DÉTAIL DES CHARGES À PAYER**

Exercice du 01/04/2024 au 31/03/2025

Désignations	Montant
<b>Total des charges à payer</b>	

Désignation de l'entreprise ASSO SUDVINBIO  
Numéro de siret 41753648900020

**DÉTAIL DES CHARGES CONSTATÉES D'AVANCE**

Exercice du 01/04/2024 au 31/03/2025

Désignations	Date début	Date fin	Montants		
			Exploitation	Financier	Exceptionnel
Total des charges constatées d'avance					

Désignation de l'entreprise ASSO SUDVINBIO
Numéro de siret 41753648900020

<b>DÉTAIL DES PRODUITS CONSTATÉS D'AVANCE</b>
Exercice du 01/04/2024 au 31/03/2025

Désignations	Date début	Date fin	Montants		
			Exploitation	Financier	Exceptionnel
Total des produits constatés d'avance					