

COMPTES ANNUELS du 01/07/2024 au 30/06/2025

	Pages
- <i>Bilan actif-passif</i>	1 et 2
- <i>Compte de résultat</i>	3 et 4
- <i>Détail bilan</i>	5 à 10
- <i>Détail Compte de résultat</i>	11 à 15
- <i>Annexe à la liasse fiscale</i>	16 à 21
- <i>Annexe</i>	22 à 32

BILAN ACTIF

ACTIF		Exercice N 30/06/2025 12			Exercice N-1 30/06/2024 12	Ecart N / N-1	
		Brut	Amortissements et Provisions	Net	Net	Euros	%
ACTIF IMMOBILISE	Immobilisations incorporelles						
	Frais d'établissement						
	Frais de recherche et de développement						
	Donations temporaires d'usufruit						
	Concessions, brevets, licences, marques...	147 855	134 953	12 902	21 807	-8 905	-40.84
	Immobilisations incorporelles en cours						
	Avances et acomptes						
	Immobilisations corporelles						
	Terrains	426 028	218 871	207 157	209 772	-2 615	-1.25
	Constructions	3 110 688	2 106 618	1 004 070	1 078 161	-74 090	-6.87
	Installations techniques Matériel et outillage	1 285 806	1 005 817	279 989	386 969	-106 980	-27.65
	Immobilisations corporelles en cours						
	Avances et acomptes						
	<i>Biens reçus par legs/dons destinés à être cédés</i>						
	Immobilisations financières (1)						
	Participations et Créances rattachées	18 197		18 197	17 813	385	2.16
	Autres titres immobilisés						
	Prêts						
	Autres						
Total I		4 988 573	3 466 258	1 522 315	1 714 521	-192 206	-11.21
ACTIF CIRCULANT	Stocks et en cours						
	Créances (2)						
	Créances clients, usagers et comptes rattachés	118 977		118 977	119 450	-473	-0.40
	Créances reçues par legs ou donations						
	Autres	1 918 422		1 918 422	2 568 190	-649 768	-25.30
	Valeurs mobilières de placement						
	Instruments de trésorerie						
	Disponibilités	1 860 031		1 860 031	1 240 477	619 554	49.94
	Charges constatées d'avance (2)	97 502		97 502	109 090	-11 587	-10.62
Total II		3 994 932		3 994 932	4 037 206	-42 274	-1.05
Comptes de Régularisation	Frais d'émission des emprunts (III)						
	Primes de remboursement des emprunts (IV)						
	Ecart de conversion actif (V)						
TOTAL GÉNÉRAL (I+II+III+IV+V+VI)		8 983 505	3 466 258	5 517 247	5 751 727	-234 479	-4.08

(1) Dont à moins d'un an
(2) Dont à plus d'un an

BILAN PASSIF

PASSIF		Exercice N 30/06/2025 12	Exercice N-1 30/06/2024 12	Ecart N / N-1	
				Euros	%
FONDS PROPRES	Fonds propres				
	Fonds propres sans droit de reprise :				
	Fonds propres statutaires				
	Fonds propres complémentaires				
	Fonds propres avec droit de reprise :				
	Fonds statutaires				
	Fonds propres complémentaires				
	Ecarts de réévaluation				
	Réserves :				
	Réserves statutaires ou contractuelles				
FONDS DÉDIÉS	Réserves pour projet de l'entité	2 763 187	2 718 779	44 408	1.63
	Autres				
	Report à nouveau				
	Résultat de l'exercice (Excédents ou Déficits)	61 201	44 408	16 793	37.82
	Situation nette (sous total)	2 824 388	2 763 187	61 201	2.21
	Fonds propres consommptibles				
	Subventions d'investissement	150 964	155 543	-4 580	-2.94
	Provisions réglementées				
PROVISIONS	Total I	2 975 352	2 918 731	56 622	1.94
	Fonds reportés liés aux legs ou donations				
	Fonds dédiés	1 237 728	1 316 340	-78 611	-5.97
	Total II	1 237 728	1 316 340	-78 611	-5.97
	Provisions pour risques				
	Provisions pour charges	76 565	84 494	-7 929	-9.38
	Total III	76 565	84 494	-7 929	-9.38
DETTES (1)					
	Emprunts obligataires et assimilés (titres associatifs)				
	Emprunts et dettes auprès des établissements de crédit (2)	47 370	33 496	13 874	41.42
	Emprunts et dettes financières diverses				
	Dettes Fournisseurs et Comptes rattachés	115 992	125 689	-9 697	-7.72
	Dettes des legs ou donations				
	Dettes fiscales et sociales	154 844	245 583	-90 739	-36.95
	Dettes sur immobilisations et comptes rattachés				
	Autres dettes	909 396	1 027 395	-117 998	-11.49
DETTE GLOBALE	Instruments de trésorerie				
	Produits constatés d'avance				
	Total IV	1 227 602	1 432 162	-204 560	-14.28
	Ecarts de conversion passif (V)				
	TOTAL GENERAL (I+II+III+IV+V)	5 517 247	5 751 727	-234 479	-4.08

(1) Dont à plus d'un an
Dont à moins d'un an
(2) Dont concours bancaires courants et soldes créditeurs de banques

COMPTE DE RESULTAT

	Exercice N	Exercice N-1	Ecart N / N-1	
	30/06/2025 12	30/06/2024 12	Euros	%
Produits d'exploitation (1)				
Cotisations	957 823	876 072	81 751	9.33
Ventes de biens et services				
Ventes de biens	23 774	46 758	-22 984	-49.16
Ventes de dons en nature				
Ventes de prestations de service	821 385	1 133 683	-312 298	-27.55
Parrainages				
Produits de tiers financeurs				
Concours publics et subventions d'exploitation	555 184	1 500 641	-945 457	-63.00
Versements des fondateurs ou consommations de la dotation consommable				
Ressources liées à la générosité du public				
Dons manuels				
Mécénats				
Legs, donations et assurances-vie				
Contributions financières				
Reprises sur amortissements, dépréciations, provisions et transferts de charges	9 640	3 165	6 475	204.56
Utilisations des fonds dédiés	337 906	401 891	-63 985	-15.92
Autres produits	55 528	42 072	13 456	31.98
Total I	2 761 239	4 004 283	-1 243 044	-31.04
Charges d'exploitation (2)				
Achats de marchandises	23 881	42 178	-18 297	-43.38
Variation de stock				
Autres achats et charges externes	921 421	921 889	-468	-0.05
Aides financières	98 028	114 327	-16 299	-14.26
Impôts, taxes et versements assimilés	62 311	69 167	-6 857	-9.91
Salaires et traitements	773 325	796 170	-22 845	-2.87
Charges sociales	327 556	363 507	-35 951	-9.89
Dotations aux amortissements et aux dépréciations	202 981	211 834	-8 852	-4.18
Dotations aux provisions		24 461	-24 461	-100.00
Reports en fonds dédiés	222 292	1 042 897	-820 605	-78.69
Autres charges	87 471	425 125	-337 653	-79.42
Total II	2 719 265	4 011 555	-1 292 289	-32.21
1 - Résultat d'exploitation (I-II)	41 974	-7 272	49 246	677.17

(1) Dont produits afférents à des exercices antérieurs
(2) Dont charges afférentes à des exercices antérieurs

COMPTE DE RESULTAT

	Exercice N		Exercice N-1		Ecart N / N-1	
	30/06/2025	12	30/06/2024	12	Euros	%
Produits financiers						
De participation						
D'autres valeurs mobilières et créances de l'actif immobilisé						
Autres intérêts et produits assimilés	26 501		28 841		-2 340	-8.11
Reprises sur provisions, dépréciations et transferts de charge						
Différences positives de change						
Produits nets sur cessions de valeurs mobilières de placement						
Total III	26 501		28 841		-2 340	-8.11
Charges financières						
Dotations aux amortissements, aux dépréciations et aux provisions						
Intérêts et charges assimilées						
Différences négatives de change						
Charges nettes sur cessions de valeurs mobilières de placement						
Total IV						
2. Résultat financier (III-IV)	26 501		28 841		-2 340	-8.11
3. Résultat courant avant impôts (I-II+III-IV)	68 475		21 569		46 906	217.47
Produits exceptionnels						
Sur opérations de gestion						
Sur opérations en capital	4 580		29 423		-24 843	-84.44
Reprises sur provisions, dépréciations et transferts de charges						
Total V	4 580		29 423		-24 843	-84.44
Charges exceptionnelles						
Sur opérations de gestion	2 436				2 436	
Sur opérations en capital			5 731		-5 731	-100.00
Dotations aux amortissements, aux dépréciations et aux provisions						
Total VI	2 436		5 731		-3 295	-57.49
4. Résultat exceptionnel (V-VI)	2 144		23 692		-21 548	-90.95
Participation des salariés aux résultats (VII)						
Impôts sur les bénéfices (VIII)	9 417		853		8 564	NS
Total des produits (I+III+V)	2 792 320		4 062 547		-1 270 227	-31.27
Total des charges (II+IV+VI+VII+VIII)	2 731 118		4 018 139		-1 287 020	-32.03
5. EXCEDENT OU DEFICIT	61 201		44 408		16 793	37.82

DETAIL BILAN ACTIF

ACTIF		Exercice N	Exercice N-1	Ecart N / N-1	
		30/06/2025 12	30/06/2024 12	Euros	%
FONDS COMMERCIAL, DROIT AU BAIL		12 902	21 807	-8 905	-40.84
20500000	CONCESS. BREVETS, MARQUES	600	600		
20800000	PROGRAMMES INFORMATIQUES	147 255	142 935	4 320	3.02
28050000	AMORT. CONCESS.DEPOTS, MARQUES	-450	-450		
28080000	AMORT. PROG. INFORMATIQUES	-134 503	-121 278	-13 225	-10.90
TERRAINS		207 157	209 772	-2 615	-1.25
21100000	TERRAINS NUS	42 348	42 348		
21140000	TERRAINS VOC.ENVIRONNEMENTALES	118 463	118 463		
21210000	AAI TERRAINS	265 217	265 217		
28121000	AMORT. AAI DE TERRAINS	-218 871	-216 256	-2 615	-1.21
CONSTRUCTIONS		1 004 070	1 078 161	-74 090	-6.87
21311000	CHALET MAISON NATURE	775 193	775 193		
21311500	EXT BATIMENT GONSANS	1 279 680	1 279 680		
21312000	EXT.BAT.GONSANS COMBLES	148 216	148 216		
21320000	STAND DE TIR	416 262	416 262		
21330000	SANGLIER COURANT	135 346	135 346		
21340000	ABRI 2	16 467	16 467		
21350000	AAI DES CONSTRUCTIONS	169 060	169 060		
21360000	CHALET EVISCERATION	53 582	53 582		
21380000	OUVRAGES D'INFRASTRUCTURE	103 515	103 515		
21450000	AMENAGEMENTS SOL D AUTRUI	13 368	13 368		
28131100	AMORT. MAISON NATURE	-775 193	-775 193		
28131150	AMORTTT BATIMENT GONSANS	-642 451	-203 632	-438 819	NS
28131200	AMORT. EXT.GONSANS COMBLES	-111 016	-101 959	-9 057	-8.88
28131500	AMORT. EXT. LOCAUX GONSANS		-390 520	390 520	100.00
28132000	AMORT. STAND DE TIR	-164 806	-156 161	-8 645	-5.54
28133000	AMORT. SANGLIER COURANT	-134 922	-133 612	-1 310	-0.98
28134000		-2 194	-1 645	-549	-33.37
28135000	AMORT. AAI DES CONSTRUCTIONS	-155 175	-152 082	-3 093	-2.03
28136000		-6 747	-4 947	-1 800	-36.39
28138000	AMORT. OUVRAGES INFRASTRUCT.	-103 515	-103 515		
28145000	AMORT AGENCEMENT SOL AUTRUI	-10 598	-9 261	-1 337	-14.44
INSTALLATIONS TECHNIQUES MATERIEL ET OUTILLAGE		279 989	386 969	-106 980	-27.65
21540000	MATERIEL ET OUTILLAGE	126 584	125 784	800	0.64
21540100	MATERIEL AUDIOVISUEL	135 428	132 930	2 498	1.88
21580000	AUTRES MATERIELS DIVERS	168 832	168 832		
21810000	AAI DIVERS	248 898	248 898		
21820000	MATERIEL DE TRANSPORT	187 555	185 881	1 674	0.90
21830000	MAT.DE BUREAU ET INFO.	270 923	270 923		
21840000	MOBILIER	147 586	146 486	1 099	0.75
28154000	AMORT. MAT. ET OUTILLAGE	-103 715	-95 127	-8 588	-9.03
28154010	AMORT. MAT. AUDIOVISUEL	-110 800	-97 082	-13 718	-14.13
28158000	AMORT. AUTRES MATERIELS DIVERS	-156 731	-144 587	-12 144	-8.40
28181000	AMORT. AAI DIVERS	-120 522	-93 745	-26 777	-28.56
28182000	AMORT. MATERIEL TRANSPORT	-152 201	-121 654	-30 547	-25.11
28183000	AMORT. MAT.BUREAU ET INFO.	-227 985	-210 470	-17 515	-8.32
28184000	AMORT. MOBILIER	-133 863	-130 101	-3 762	-2.89
PARTICIPATIONS ET CREANCES RATTACHEES		18 197	17 813	385	2.16
26180100	PARTS SOCIALES CRCA	17 697	17 313	385	2.22
26180200	PART SOCIAL VAL DE CONSOLATION	500	500		

DETAIL BILAN ACTIF

ACTIF	Exercice N 30/06/2025 12		Exercice N-1 30/06/2024 12		Ecart N / N-1	
					Euros	%
TOTAL ACTIF IMMOBILISE	1 522 315		1 714 521		-192 206	-11.21
CREANCES CLIENTS, USAGERS ET COMPTES RATTACHES	118 977		119 450		-473	-0.40
41190000 CLIENTS	116 818		119 450		-2 632	-2.20
41810000 FACTURES A ETABLIR	2 158				2 158	
AUTRES	1 918 422		2 568 190		-649 768	-25.30
40110000 FOURNISSEURS	1 158		1 924		-767	-39.84
40980000 RRR A OBTEN. AVOIRS A RECEVOIR	68 069				68 069	
42500000 PERSONNEL AVANC.ET ACPTES	850		850			
42700000 PERSONNEL - OPPOSITIONS			47		-47	NS
43520000 IND.JOURN. MSA	1 207				1 207	
43770000 TICKETS RESTAURANT			1 177		-1 177	NS
46702000 FEUVRIER PIERRE			381		-381	NS
46703000 CAPRANI BENEDICTE	230		30		200	666.67
46709010 BONNET JULIEN			120		-120	NS
46710000 CREDITEURS DIVERS DEGATS	873		1 692		-818	-48.37
46720000 DEB-CREDITEURS DIVERS	10 432		5 152		5 280	102.49
46730000 RETRIVER SUBVENTIONS	100				100	
46750032 DREAL ECOLYNX	6 883		1 400		5 483	391.67
46760001 SUBV AERMC AP20/24 2021-002	124 307		124 307			
46760002 AERMC REZO HUMIDE 2021			25 085		-25 085	NS
46760007 AERMC REZO 2020			82 262		-82 262	NS
46760008 AERMC REZO 2022			23 802		-23 802	NS
46760010 AERMC REZO 2023	7 168		56 885		-49 717	-87.40
46760011 AERMC PROJET AMARETHO	488 597		977 193		-488 596	-50.00
46760012 AERMC JURALOU	41 346		82 692		-41 346	-50.00
46760013 AERMC REZO	112 533		41 487		71 046	171.25
46770001 FONDS POUR L'ARBRE	4 776		6 309		-1 533	-24.29
46780003 DEPARTEMENT REZO 2021			11 639		-11 639	NS
46780007 DEPARTEMENT CAO 2023			6 532		-6 532	NS
46780080 DEPARGEMENT CAO 2024	8 489		21 222		-12 733	-60.00
46780081 DEPARTEMENT REZO	18 709		12 945		5 764	44.53
46780082 DEPARTEMENT REZO 2023			33 677		-33 677	NS
46780083 DEPARTEMENT CPO 2025	37 233				37 233	
46780113 REGION CPO 2023			10 010		-10 010	NS
46780114 REGION INSECTES	20 115				20 115	
46790010 PNR AAP 20-24	5 410		5 410			
46790013 DRAAF PLANTONS DES HAIES	23 451		33 502		-10 051	-30.00
46790014 FNADT DATER	72 242		76 099		-3 857	-5.07
46790015 FNADT CARELI	92 474		74 289		18 185	24.48
46790016 REGION CARELI	94 475		95 444		-970	-1.02
46790017 GRAND METROPOLE BESANCON 21-26	69 300		91 300		-22 000	-24.10
46790019 AMD25 DATER			2 720		-2 720	NS
46790020 AMR 25 DATR			2 720		-2 720	NS
46790021 CIA 25-90 DATER	5 441		5 441			
46790022 FDAAPPMA25 DATER	5 441		5 441			
46790023 CIA 25-90 AP 2019	7 053		7 053			
46790042 FNADT PMA	32 558		36 894		-4 337	-11.75
46790043 CIA AP 20-24	34 083				34 083	
46790044 OFB CONVENTION 23-0171	196		2 781		-2 585	-92.94
46790052 SMAMBVO AMARETHO	139 199		136 244		2 955	2.17
46790065 PACIFICA	3 000				3 000	
46790067 BIO BFC	1 785				1 785	
46790068 LASA	8 044				8 044	

DETAIL BILAN ACTIF

ACTIF			Exercice N 30/06/2025 12		Exercice N-1 30/06/2024 12		Ecart N / N-1	
							Euros	%
46790460	ADEME				5 460		-5 460	NS
46870000	DIVERS-PROD. A RECEVOIR		371 195		458 570		-87 375	-19.05
DISPONIBILITES			1 860 031		1 240 477		619 554	49.94
51200000	CREDIT AGRICOLE		62 263		72 515		-10 253	-14.14
51200100	CAISSE D'EPARGNE		130		130			
51200200	CAFC FDC DEGATS		18 509		11 075		7 434	67.12
51210000	CSL ASSOCIATIS N° 691 CE		219 596		215 290		4 306	2.00
51220000	LIVRET A ASSOCIATION N° 587 CE		105 949		102 863		3 086	3.00
51230000	CSL ASSOCIATION N° 429 CRCA		582 046		1 981		580 065	NS
51240000	CSL SOCIETAIRES N° 885 CRCA		46 009		45 063		946	2.10
51250000	CRCA LIVRET ASSOCIATIF 886 DEG		807 915		772 881		35 034	4.53
51870000	INTERETS COURUS A RECEVOIR		13 233		15 554		-2 321	-14.92
53000000	CAISSE		3 832		2 664		1 168	43.82
53010000	CAISSE ACCUEIL		30		30			
53020000	CAISSE ECOLE TIR		60				60	
53030000	CAISSE SANGLIER COURANT		30				30	
53040000	CAISSE BOUTIQUE MUSEE		430		430			
CHARGES CONSTATEES D'AVANCE			97 502		109 090		-11 587	-10.62
48600000	CHARGES CONSTATEES D'AVANCE		97 502		109 090		-11 587	-10.62
TOTAL ACTIF CIRCULANT			3 994 932		4 037 206		-42 274	-1.05
TOTAL GENERAL			5 517 247		5 751 727		-234 479	-4.08

DETAIL BILAN PASSIF

PASSIF	Exercice N 30/06/2025 12	Exercice N-1 30/06/2024 12	Ecart N / N-1	
			Euros	%
RESERVES POUR PROJET DE L'ENTITE	2 763 187	2 718 779	44 408	1.63
10680000 RESERVES COMPTE DEGATS	900 108	737 603	162 505	22.03
10680500 RESERVES COMPTE GENERALE	1 863 079	1 981 176	-118 097	-5.96
RESULTAT DE L'EXERCICE (EXCEDENTS OU DEFICITS)	61 201	44 408	16 793	37.82
SITUATION NETTE (SOUS TOTAL)	2 824 388	2 763 187	61 201	2.21
SUBVENTIONS D'INVESTISSEMENT	150 964	155 543	-4 580	-2.94
13110000 SUBV INVESTISSEMENT / ETAT	70 860	70 860		
13130000 SUBV INVESTISSEMENT / DEPARTEM	89 263	89 263		
13911000 SUBV EQUIP CPTe RESUL / ETAT	-4 053	-2 027	-2 027	NS
13913000 SUBV EQUIPT CPTe RESUL/DEPARTE	-5 106	-2 553	-2 553	NS
TOTAL FONDS PROPRES	2 975 352	2 918 731	56 622	1.94
FONDS DEDIES	1 237 728	1 316 340	-78 611	-5.97
19400000 FONDS DEDIES/SUBV EXPLOITATION	1 237 728	1 316 340	-78 611	-5.97
TOTAL FONDS DEDIES	1 237 728	1 316 340	-78 611	-5.97
PROVISIONS POUR CHARGES	76 565	84 494	-7 929	-9.38
15810000 PROV. ENGAGEMENT RETRAITE	76 565	84 494	-7 929	-9.38
TOTAL PROVISIONS	76 565	84 494	-7 929	-9.38
EMPRUNTS ET DETTES AUPRES D'ETABLISSEMENTS DE CREDIT	47 370	33 496	13 874	41.42
51120000 VALEURS A L'ENCAISSEMENT	39 568	25 289	14 279	56.46
51120100 REGLT TIERS VIREMENT DEGATS	2 546	1 283	1 263	98.42
58100000 PAIEMENTS INTERNES CHQ	5 255	6 923	-1 668	-24.09
DETTE FOURNISSEURS ET COMPTES RATTACHES	115 992	125 689	-9 697	-7.72
40110000 FOURNISSEURS	91 189	111 125	-19 936	-17.94
40810000 FOURN. FACT.NON PARVENUES	24 803	14 564	10 239	70.30
DETTE FISCALES ET SOCIALES	154 844	245 583	-90 739	-36.95
42100000 REMUNER.DUES AU PERSONNEL		47 457	-47 457	NS
42700000 PERSONNEL - OPPOSITIONS	42		42	
42820000 DETTE PROV./CONGES PAYES	64 380	85 041	-20 661	-24.30
43110000 M.S.A.	25 083	36 038	-10 955	-30.40
43520000 IND.JOURN. MSA		35	-35	NS
43740000 ARIAL - AG2R	9 633	12 301	-2 668	-21.69
43760000 MUTUELLE AGF / MERCER	9 203	10 879	-1 676	-15.41
43820000 CHARG.SOC./CONGES A PAYER	35 549	47 012	-11 462	-24.38
44210000 PRELEVEMENT A LA SOURCE (ISR)	1 130	1 645	-514	-31.26
44450000 IMPOTS	6 142		6 142	
44710000 TAXES SUR LES SALAIRES	3 681	5 175	-1 494	-28.87
AUTRES DETTES	909 396	1 027 395	-117 998	-11.49
41980000 RRR A ACCORDER ET AVOIR A ETAB	3 000		3 000	
46700003 TODESCHINI PASCAL		192	-192	NS
46703100 POWOLNY THIBAUT		180	-180	NS
46703200 LECLERC TITOUAN		63	-63	NS
46706000 MAIROT MICKAEL		555	-555	NS
46707000 RENAUDE REGIS		75	-75	NS

DETAIL BILAN PASSIF

PASSIF		Exercice N	Exercice N-1	Ecart N / N-1	
		30/06/2025 12	30/06/2024 12	Euros	%
46709008	HERBERT JIMMY	426	65	361	554.06
46709010	BONNET JULIEN	233		233	
46709011	GIBOULOT VALENTIN	231		231	
46709016	RICOU MARIUS		60	-60	NS
46709017	BAISNEE AURELIE		97	-97	NS
46709018	CARON BETTY LOU		95	-95	NS
46709022	SCHROLL MATHILDA	65		65	
46709023	ANAIK KIEHL	34		34	
46709024	CAMILLE CHEVALLIER	268		268	
46709100	SILVERT MATHIEU	60		60	
46709901	CHOULET ROBIN	43		43	
46709918	COUSIN CHLOE		243	-243	NS
46710110	SIMONET FREDERIC		212	-212	NS
46710120	CART HERVE		970	-970	NS
46710200	PERROT ROBERT	464	455	9	1.97
46710210	BARDEY CLAIRE		72	-72	NS
46710220	SANSEIGNE PAUL		133	-133	NS
46710500	BLANCHOU COLETTE	581	262	318	121.32
46710600	RENAUD GILLES		740	-740	NS
46710900	PELLEGRINI ANDRE		662	-662	NS
46711600	VAUCHIER PHILIPPE		382	-382	NS
46730000	RETRIVER SUBVENTIONS		20	-20	NS
46760014	FRC -EEN 2 - 00509		25 334	-25 334	NS
46760015	FRC - REPARTCERFS 00503		13 290	-13 290	NS
46760016	FRC - SAUVBOCAGE - 00508		13 382	-13 382	NS
46760017	FRC - LMFS 3 - 00702		18 553	-18 553	NS
46760018	FRC - MAEFS 3 - 00710		15 086	-15 086	NS
46760019	FRC - REPARTCERF 00721		28 606	-28 606	NS
46760020	FRC - SAUBVOCAGE3 - 00752		24 809	-24 809	NS
46760021	FRC - EEN 3 - 00755		19 611	-19 611	NS
46760022	FNC - ECOLYNX 00893		15 340	-15 340	NS
46760023	FRC - MAEFS - 1017	25 788	25 788		
46760024	FRC - LMFS 4 - 1019	14 347	14 347		
46760025	FRC - EEN 4 - 1100	25 247	25 247		
46760026	FRC - SAUBVOCAGE 4 - 1094	10 854	10 854		
46760027	FRC - BDDFS 2 - 1153	24 715	24 715		
46760028	FRC REPARCERF 3 - 1102	5 742	5 742		
46760029	FRC MARES ZH 3 - 1215	43 101	43 101		
46760030	FRC NATURE PROPRE 4 - 1256	7 274	7 274		
46760031	FRC MAEFS 5 - 1255	13 929	13 929		
46760032	FRC REPARTCERF 4 - 1253	11 005	11 005		
46760034	FNC - ECOLYNX 2	11 567		11 567	
46760035	FRC - NATURE PROPRE 5	10 114		10 114	
46760038	EEN5 - 1309	32 561		32 561	
46760039	MARES ZH 4 - 1498	28 163		28 163	
46790028	FNE CARELI	23 781	22 551	1 230	5.45
46790029	LPO BFC - CARELI	35 884	33 935	1 949	5.74
46790030	FDSEA - CARELI	8 670	7 058	1 612	22.84
46790031	LASA - CARELI	38 526	43 495	-4 969	-11.43
46790032	UFC-CNRS-CHU - CARELI	20 539	20 417	122	0.60
46790033	FDC90 ECOLYNX PART DREAL	1 943	1 520	423	27.81
46790034	FDC21 DREAL ECOLYNX	3 339	2 628	711	27.04
46790035	FDC71 DREAL ECOLYNX	4 056	4 452	-395	-8.88
46790036	DREAL ECOLYNX FDC68	509	899	-391	-43.44
46790037	FDC88 DREAL ECOLYNX	538		538	

DETAIL BILAN PASSIF

PASSIF		Exercice N		Exercice N-1		Ecart N / N-1	
		30/06/2025	12	30/06/2024	12	Euros	%
46790038	CHORAL - CARELI				7 852	-7 852	NS
46790043	CIA AP 20-24				23 461	-23 461	NS
46790047	FDC39 AMARETHO	29	120	58	239	-29 119	-50.00
46790048	FDC70 AMARETHO	36	452	71	828	-35 376	-49.25
46790049	CIA 25/90 AMARETHO	20	954	41	908	-20 954	-50.00
46790050	CA39 AMARETHO	20	977	41	953	-20 976	-50.00
46790051	CA70 AMARETHO	25	180	50	360	-25 180	-50.00
46790053	FDC57 ECOLYNX 2				528	-528	NS
46790054	FDC68 - ECOLYNX 2	1	013	1	027	-14	-1.35
46790055	FDC70 REZO 24	3	621	3	496	125	3.58
46790056	FDC 42 ECOLYNX		538			538	
46790057	FDC 52 - ECOLYNX 3		538			538	
46790058	FDC 54 - ECOLYNX 3		538			538	
46790059	FDC 57 - ECOLYNX 3		538			538	
46790060	FDC 67 - ECOLYNX 3		538			538	
46790061	FDC 69		538			538	
46790062	UMR CHRONO ENVIRONNEMENT	34	086			34 086	
46790064	FREDON PRADO	52	306			52 306	
46860000	DIVERS CHARGES A PAYER	274	859	228	242	46 617	20.42
TOTAL DETTES		1 227	602	1 432	162	-204 560	-14.28
TOTAL GENERAL		5 517	247	5 751	727	-234 479	-4.08

DETAIL COMPTE DE RESULTAT

	Exercice N 30/06/2025	12	Exercice N-1 30/06/2024	12	Ecart N / N-1	
					Euros	%
COTISATIONS	957 823		876 072		81 751	9.33
75620000 TIMBRE FEDERAL	709 162		696 525		12 637	1.81
75624000 AFFILIATIONS ACCA	248 661		179 547		69 114	38.49
VENTES DE BIENS	23 774		46 758		-22 984	-49.16
70760000 VENTES DE MATERIEL DEGATS	963		3 484		-2 520	-72.35
70780000 AUTRES VENTES	22 811		43 275		-20 464	-47.29
VENTES DE PRESTATIONS DE SERVICE	821 385		1 133 683		-312 298	-27.55
70600000 CONTRIBUTION PLAN DE CHASSE GG	410 785		428 580		-17 795	-4.15
70620000 COM.S/ASSUR. GU PERMIS	16 359		16 706		-347	-2.07
70625000 CONTRIBUTION HECTARE	119 385		127 097		-7 712	-6.07
70640000 PRESTATIONS JURIDIQUES	592		253		339	133.99
70650000 ANIMATION MUSEE	2 044		1 372		672	48.98
70800001 ECOCONTRIBUTION PERSONNEL	82 099		282 509		-200 410	-70.94
70800002 ECOCONTRIBUTION FRAIS DEPLACEMENT	-1 092		24 162		-25 254	NS
70800003 ECOCONTRIBUTION INFRASTRURE	3 301		81 307		-78 006	-95.94
70800004 ECOCONTRIBUTION AUTRES FRAIS	331		20 741		-20 410	-98.40
70800005 ECOCONTRIBUTION FRAIS INDIRECT	14 114		38 571		-24 457	-63.41
70800006 PROJETS FDC NON PORTEUR	37 852		8 853		29 000	327.58
70800007 ECOCONTRIBUTION PRESTATION EXT	23 844				23 844	
70805000 ABONNEMENT CHASSEUR COMTOIS	37 989		19 016		18 973	99.77
70806000 COM./F.DOSSIER/G.U.PERMIS	31 626		31 352		274	0.87
70807000 FACTURE ESTIMATION RECLAMANT	336		558		-222	-39.74
70830000 LOCATIONS DIVERSES	10 678		1 876		8 802	469.19
70840000 AUTRES PRESTA / PERSONNEL	1 864		23 965		-22 100	-92.22
70860000 PUB. CHASSEUR COMTOIS	3 830		1 740		2 090	120.11
70880000 PRODUITS ACTIVITES ANNEX.	25 447		25 026		421	1.68
CONCOURS PUBLICS ET SUBVENTIONS D'EXPLOITATION	555 184		1 500 641		-945 457	-63.00
73850000 CONTRIBUTION ECC - PART OFB			184		-184	NS
74100000 SUBV. GUICHET UNIQUE	28 148		29 024		-876	-3.02
74130000 SUBV. ASP	1 207		2 833		-1 627	-57.41
74820000 SUBVENTIONS AERMC	112 533		758 301		-645 768	-85.16
74830000 SUBVENTIONS FONDS POUR L'ARBRE	9 820		10 449		-629	-6.02
74840000 SUBVENTIONS DEPARTEMENT	55 942		89 066		-33 124	-37.19
74860000 SUBVENTION OFB			3 408		-3 408	NS
74870000 SUBVENTION REGION	29 639		13 651		15 987	117.11
74881000 FNC PEREQUATION REFORME	73 000		73 000			
74882000 FNC CFF COMPLEMENTAIRE REFORME	46 156		46 156			
74883000 FNC CFF COMPENSATION PERMIS	14 915		14 915			
74884000 SUBV FNC ACCA ET PLAN CHASSE	14 117		11 411		2 706	23.71
74890000 SUBV. FNADT	16 765		12 383		4 382	35.39
74890002 SUBV GROUPAMA	3 000		3 000			
74890005 SUBVENTION FNC SAGIR	2 239		2 959		-720	-24.33
74890007 SUBVENTION DRAAF			33 502		-33 502	NS
74890008 DREAL	538		1 760		-1 222	-69.41
74890009 ETAT	103 253		175 939		-72 685	-41.31
74890012 CIA 25-90	34 083				34 083	
74890017 SMAMBVO			218 699		-218 699	NS
74890019 SUBV BIO BFC	1 785				1 785	
74890020 SUBV LASA	8 044				8 044	

DETAIL COMPTE DE RESULTAT

	Exercice N		Exercice N-1		Ecart N / N-1	
	30/06/2025 12		30/06/2024 12		Euros	%
REPRISES SUR AMORTISSEMENTS, DEPRECIATIONS, PROVISIONS	9 640		3 165		6 475	204.56
78150000 REPR/PROV.RISQ.CHARG.EXPL	7 929				7 929	
79100000 TRANSFERTS CHARGES D'EXPL	1 711		3 165		-1 454	-45.95
UTILISATIONS DES FONDS DEDIES	337 906		401 891		-63 985	-15.92
78940000 UTILISATION DE FONDS DEDIES	337 906		401 891		-63 985	-15.92
AUTRES PRODUITS	55 528		42 072		13 456	31.98
75800000 PROD.DIVERS DE GEST.COUR.	4 326		8		4 317	NS
75810000 DOMMAGES ET INT. TRIBUNAUX	2 700		3 150		-450	-14.29
75820000 DON MANUEL	13 257		2 012		11 245	559.02
75850000 CONTRIBUTION ECC - PART CHASSE			92		-92	NS
75882000 SUBVENTION CONTR FINANC ECO CO	35 245		36 810		-1 565	-4.25
TOTAL DES PRODUITS D'EXPLOITATION	2 761 239		4 004 283		-1 243 044	-31.04
ACHATS DE MARCHANDISES	23 881		42 178		-18 297	-43.38
60752000 ECOLE DE TIR	3 712		3 136		576	18.35
60760000 CLOTURES ELECTRIQUES	861		1 532		-671	-43.77
60780000 AUTRES ACHATS	19 308		37 510		-18 202	-48.53
AUTRES ACHATS ET CHARGES EXTERNES	921 421		921 889		-468	-0.05
60100000 INDEMNIS. DEGATS GIBIERS	323 433		263 235		60 199	22.87
60611000 EAU ET ASSAINISSEMENT	645		488		157	32.05
60612000 ELECTRICITE - GAZ	21 118		37 422		-16 304	-43.57
60614200 CARBURANTS	8 839		14 295		-5 456	-38.17
60630000 FOURNIT ENTRETIEN ET PTIT EQUI	851		1 788		-937	-52.39
60640000 FOURNIT. ADMINISTRATIVES	4 466		9 306		-4 840	-52.01
60650000 PETIT EQUIPEMENT	4 192		12 825		-8 634	-67.32
60650100 PETIT EQUIPMT PROJET SUBV	44 006		74 261		-30 255	-40.74
60650200 PETIT EQUIPT PROJET NON SUBV	892		604		288	47.66
60660000 TENUES ET VETEMENTS	5 591		13 188		-7 597	-57.61
60670000 ACHATS PLANS DE CHASSE	31 291		30 093		1 198	3.98
60670001 ACHAT PLAN CHASSE GENERAL	807		6 454		-5 647	-87.49
61100000 SOUS-TRAITANCE GENERALE	89 298		65 556		23 742	36.22
61351000 LOCATION MATERIEL DE TRANSPORT	3 424		4 319		-895	-20.72
61352000 AUTRES LOCATIONS	2 284		2 928		-644	-22.00
61520000 ENT.REPAR. LOCAUX	2 680		9 702		-7 022	-72.38
61551000 ENT.REPAR. MATERIEL	2 181		1 199		982	81.88
61552000 ENTRETIEN ET REPARATION VEHICU	5 188		7 646		-2 457	-32.14
61560000 FRAIS DE MAINTENANCE	7 777		6 759		1 018	15.06
61570000 MAINTENANCE INFORMATIQUE	66 529		57 080		9 449	16.55
61610000 ASSURANCES MULTIRISQUES	9 074		8 410		665	7.91
61611000 ASSURANCES GUICHET UNIQUE	29		13		16	114.97
61630000 ASSURANCE TRANSPORT	8 954		10 345		-1 392	-13.45
61660000 ASSURANCES PROTECT.JURIDIQUE	122		119		3	2.33
61680000 AUTRES ASSURANCES	2 055		2 032		23	1.13
61810000 DOC. GENERALE	869		634		235	37.06
61830000 DOC. TECHNIQUE	83		61		23	37.58
61850000 FORMATIONS DIVERSES	6 615		5 654		961	17.00
61850001 FORMATIONS ADHERENTS	483		2 481		-1 997	-80.52
61870000 SEANCES PREP. EX. PERMIS	5 443		7 440		-1 996	-26.83
61880000 AUTRES SERV EXT DIVERS			109		-109	NS
62261000 HONOR. FRAIS/CONTENTIEUX	3 840		5 377		-1 537	-28.58
62262000 HONOR. FRAIS ANALYSE	14 907		8 487		6 420	75.65

DETAIL COMPTE DE RESULTAT

		Exercice N	Exercice N-1	Ecart N / N-1	
		30/06/2025 12	30/06/2024 12	Euros	%
62263000	HONOR. CAC ET EC	22 569	25 387	-2 819	-11.10
62265000	HONORAIRE ESTIMATEURS DEPARTEM	36 173	23 333	12 840	55.03
62268000	AUTRES HONORAIRES		2 695	-2 695	NS
62270000	FRAIS ACTES		1 086	-1 086	NS
62310000	ANNONCES ET INSERTIONS	2 242	7 384	-5 142	-69.64
62320000	COMMUNICATION	22 301	18 119	4 183	23.08
62330000	FRAIS ORGAN. ASS. GALE	10 802	15 348	-4 546	-29.62
62330001	AUTRES MANIFESTATIONS		68	-68	NS
62340000	CADEAUX	1 716	683	1 033	151.08
62360000	CATALOGUES ET IMPRIMES	10 596	8 560	2 036	23.79
62371000	FRAIS JAL CHASS.COMTOIS	34 838	37 790	-2 953	-7.81
62380000	DIVERS (POURBOIRES,DONS...)	550		550	
62410000	TRANSPORT / ACHATS		70	-70	NS
62510000	FRAIS DEPL PERS ADMINISTRATIF	610	1 175	-565	-48.07
62511000	FRAIS DEPL. PERS. TECHN.	2 394	2 203	191	8.67
62512000	FRAIS DEPL. ESTIMATEURS	12 947	8 774	4 173	47.56
62513000	FRAIS DEPL. CONSEIL ADMIN.	17 603	17 910	-307	-1.72
62518000	AUTRES FRAIS DEPL.	7 927	13 068	-5 141	-39.34
62570000	RECEPTIONS	22 143	28 648	-6 504	-22.70
62630100	AFFRANCHISSEMENT	14 560	13 994	566	4.04
62630200	AFFRANCHISSEMENT DEGATS	222	160	62	38.70
62650000	TELEPHONE	8 272	11 210	-2 938	-26.21
62780000	AUTRES SERVICES BANCAIRES	6 313	6 184	129	2.09
62810000	COTISATIONS FNC	1 000	1 000		
62811000	COTISATIONS FRC	500	500		
62818000	AUTRES COTISATIONS	7 177	6 233	944	15.14
AIDES FINANCIERES		98 028	114 327	-16 299	-14.26
65711800	SUBVENTIONS AMENAGEMENT	52 699	54 112	-1 413	-2.61
65712800	SUBVENTIONS REPEUPLEMENT	425	510	-85	-16.67
65716000	CLOTURES ET MAT. DE PROTECTION	7 234	10 310	-3 076	-29.83
65716800	AUT. SUBV. PROT. CULTURES	24 175	22 508	1 667	7.41
65740100	SUBVENTIONS AIDE DIRECTE	5 915	19 804	-13 889	-70.13
65740800	SUBVENTIONS AUTRES	7 580	7 083	497	7.02
IMPOTS, TAXES ET VERSEMENTS ASSIMILES		62 311	69 167	-6 857	-9.91
63110000	TAXES SUR LES SALAIRES	49 214	55 758	-6 544	-11.74
63330000	TAXE FORMATION CONTINUE	8 244	8 546	-302	-3.54
63512000	TAXES FONCIERES	1 640	1 714	-74	-4.32
63513000	TAXES D'HABITATION	2 000	1 980	20	0.98
63518000	AUTRES TAXES DIVERSES	1 214	1 170	44	3.77
SALAIRES ET TRAITEMENTS		773 325	796 170	-22 845	-2.87
64111000	SALAIRES PERSONNELS	709 260	764 812	-55 552	-7.26
64121000	CONGES PAYES (VARIATION)	-20 661	17 419	-38 080	NS
64142000	INDEMNITE LICENCIEMENT/RUPTURE	72 249		72 249	
64150000	INDEMNITES SERVICES CIVIQUES	1 202	2 665	-1 463	-54.89
64160000	REMUNERATION PRESIDENT	11 274	11 274		
CHARGES SOCIALES		327 556	363 507	-35 951	-9.89
64511000	COTIS. MSA / PERSONNELS	259 883	246 098	13 786	5.60
64521000	COTIS. CARDIF / PERSONNELS	20 593	41 438	-20 844	-50.30
64560000	COTIS MSA PRESIDENT	2 255	2 255		
64561000	COTIS. MERCER/ PERSONNELS	35 818	37 494	-1 677	-4.47
64581000	CHARGES SOC / CP (VARIATION)	-11 462	10 453	-21 916	NS

DETAIL COMPTE DE RESULTAT

	Exercice N		Exercice N-1		Ecart N / N-1	
	30/06/2025	12	30/06/2024	12	Euros	%
64760000 CH PAT TICKETS RESTAURANT	16 758		21 402		-4 644	-21.70
64761000 FRAIS GESTION T. REST.	63		72		-9	-12.60
64880000 AUTR.CHARGES DE PERSONNEL	3 648		4 294		-646	-15.05
DOTATIONS AUX AMORTISSEMENTS ET AUX DEPRECIATIONS	202 981		211 834		-8 852	-4.18
68111000 DOT° AMORT IMMOB INCORPO	13 225		12 955		270	2.09
68112000 DOT° AMORTT IMMOB° COPRO	189 756		198 879		-9 123	-4.59
DOTATIONS AUX PROVISIONS			24 461		-24 461	-100.00
68150000 DOT.PROV.RISQ.& CHR.G.EXPL			24 461		-24 461	NS
REPORTS EN FONDS DEDIES	222 292		1 042 897		-820 605	-78.69
68940000 ENGAGT A REALISER/RESSOURC AFF	222 292		1 042 897		-820 605	-78.69
AUTRES CHARGES	87 471		425 125		-337 653	-79.42
65820000 RBT PERMIS DE CHASSER	3 258		3 499		-241	-6.90
65850000 AUTRES CHARGES DIVERSES ECC	0				0	
65881000 ECOCONTRIBUTION			347 335		-347 335	NS
65882000 CONTRIBUTION FINANCIER ECO CON	35 245		36 810		-1 565	-4.25
65888000 CHARGES DIV GEST COURANTE	48 968		37 480		11 488	30.65
TOTAL DES CHARGES D'EXPLOITATION	2 719 265		4 011 555		-1 292 289	-32.21
RESULTAT D'EXPLOITATION	41 974		-7 272		49 246	677.17
AUTRES INTERETS ET PRODUITS ASSIMILES	26 501		28 841		-2 340	-8.11
76800000 AUTR. PRODUITS FINANCIERS	26 501		28 841		-2 340	-8.11
TOTAL DES PRODUITS FINANCIERS	26 501		28 841		-2 340	-8.11
RESULTAT FINANCIER	26 501		28 841		-2 340	-8.11
RESULTAT COURANT AVANT IMPOTS	68 475		21 569		46 906	217.47
PRODUITS EXCEPTIONNELS SUR OPERATIONS EN CAPITAL	4 580		29 423		-24 843	-84.44
77520000 PRODUITS CES. IMMO.CORPORELLES			15 500		-15 500	NS
77700000 SUBV.INVEST.VIREES RESULT	4 580		13 923		-9 343	-67.11
TOTAL DES PRODUITS EXCEPTIONNELS	4 580		29 423		-24 843	-84.44
CHARGES EXCEPTIONNELLES SUR OPERATIONS DE GESTION	2 436				2 436	
67200000 CHARGES EXPLOIT./EXER.ANT	2 436				2 436	
CHARGES EXCEPTIONNELLES SUR OPERATIONS EN CAPITAL			5 731		-5 731	-100.00
67520000 V.N.C. ELTS ACTIFS CORP. CEDES			5 731		-5 731	NS
TOTAL DES CHARGES EXCEPTIONNELLES	2 436		5 731		-3 295	-57.49
RESULTAT EXCEPTIONNEL	2 144		23 692		-21 548	-90.95
IMPOTS SUR LES BENEFICES	9 417		853		8 564	NS
69500000 IMPOTS	9 417		853		8 564	NS

DETAIL COMPTE DE RESULTAT

[illegible]

ANNEXE

SOMMAIRE

	page
- REGLES ET METHODES COMPTABLES	
Principes et conventions générales	22
Permanence ou changement de méthodes	22
- COMPLEMENT D'INFORMATIONS RELATIF AU BILAN	
Etat des immobilisations	23
Etat des amortissements	24
Tableau de variation des fonds propres	25
Tableau de variation des fonds propres-générosité du public	26
Tableau de variation des fonds dédiés	27
Etat des provisions	28
Etat des échéances des créances et des dettes	28
Evaluation des immobilisations corporelles	28
Evaluation des amortissements	29
Evaluation des créances et des dettes	29
Evaluation des valeurs mobilières de placement	29
Produits à recevoir	29
Détail des produits à recevoir	30
Charges à payer	30
Détail des charges à payer	30
Charges et produits constatés d'avance	30
Détail des charges constatées d'avance	31
Détail des produits constatés d'avance	31
Subventions d'équipement	31
- COMPLEMENT D'INFORMATIONS RELATIF AU COMPTE DE RESULTAT	
Ventilation des subventions	31
Rémunération des dirigeants	31
Ventilation de l'effectif moyen	31
- ENGAGEMENTS FINANCIERS ET AUTRES INFORMATIONS	
Dettes garanties par des sûretés réelles	32
Montant des engagements financiers	32
Informations en matière de crédit bail	32
Engagement en matière de pensions et retraites	32

ANNEXE A LA LIASSE FISCALE

Ecritures d'inventaires			Débit	Crédit	Montant
COMPTES D'ACTIF					
48600000 CHARGES CONSTATEES D'AVANCE					97 502.21
30/06/2025	EX	CCA TERRASSUR 14/10/24	35.79		
30/06/2025	EX	CCA ALILFEX	72.60		
30/06/2025	EX	CCA ALILFEX	13 107.70		
30/06/2025	EX	CCA ALILFEX	9 960.00		
30/06/2025	EX	CCA ALILFEX	388.48		
30/06/2025	EX	CCA MM FRANCE	28.82		
30/06/2025	EX	CCA STOCKS	1 313.82		
30/06/2025	EX	CCA STOCKS	3 082.45		
30/06/2025	EX	CCA STOCKS	884.80		
30/06/2025	EX	CCA STOCKS	812.98		
30/06/2025	EX	CCA STOCKS VINS	1 554.30		
30/06/2025	EX	CCA CANTARSACS VENAISSON	7 939.20		
30/06/2025	EX	CCA STOCKS	16 619.28		
30/06/2025	EX	CCA STOCKS	6 916.15		
30/06/2025	EX	CCA CARNETS BEC + TTRES ANNU	428.16		
30/06/2025	EX	CCA 3MAGROUP AFFRANCH GU	1 937.95		
30/06/2025	EX	CCA REPULSIF ET SEL	3 724.94		
30/06/2025	EX	CCA PRODIC DIFFUSION REPULSIF	3 000.24		
30/06/2025	ODS	CCA STOCKS	2 671.06		
30/06/2025	ODS	CCA STOCKS	3 333.60		
30/06/2025	EX	CCA PREFILOC LOCATION TPE	89.64		
30/06/2025	EX	CCA EIMI MAINTENANCE CLIM	1 511.55		
30/06/2025	EX	CCA AEF MAINT ASCENSEUR	303.32		
30/06/2025	EX	CCA SECURITAS JUILLET A SEPT	236.99		
30/06/2025	EX	CCA VALIDATION JIMMY HERBERT	247.80		
30/06/2025	EX	CCA ULYSOFT ABONN 06/25-05/26	707.52		
30/06/2025	EX	CCA ULYSOFT MAINT HOTEL	1 539.76		
30/06/2025	EX	CCA ULYSOFT DODEMAT	65.00		
30/06/2025	EX	CCA DEMATIS ESTORAGE	130.00		
30/06/2025	EX	CCA DEMATIS E PARAPHEUR	1 152.00		
30/06/2025	EX	CCA CALAMEO 06/26	145.20		
30/06/2025	EX	CCA KOREEDGE ABONNT SITE INTER	648.00		
30/06/2025	EX	CCA KOREEDGE MAINT SITE INTERN	720.00		
30/06/2025	EX	CCA GEOXYS 06/25-06/26	1 650.00		
30/06/2025	EX	CCA ANTIDOTE 26/09/25	28.43		
30/06/2025	EX	CCA MAINT SERVEUR AZYLIS	253.07		
30/06/2025	EX	CCA AZYLIS CERTIF SECTIGO	105.50		
30/06/2025	EX	CCA AXA ASSURANCE DRONE	1 647.19		
30/06/2025	EX	CCA TICKETS RESTAURENT JUILLE	1 510.90		
30/06/2025	EX	CCA PRESSE BISSONTINE ABONNT	22.00		
30/06/2025	EX	CCA OFB ABONNT BIODIVERSITE	23.25		
30/06/2025	EX	CCA ANCGG ABONNT	17.50		
30/06/2025	EX	CCA STOCKS MUSEE	6 935.27		

ANNEXE A LA LIASSE FISCALE

Ecritures d'inventaires	Débit	Crédit	Montant
41810000 FACTURES A ETABLIR			2 158.46
30/06/2025 EX FAE RECLAMANT ABUSIF ET INF S	294.06		
30/06/2025 ODS PRINT TERRES FONCIERES LES CL	1 864.40		
40980000 RRR A OBTEN. AVOIRS A RECEVOIR			68 068.70
30/06/2025 EX FNP AVOIR INIERBIO	2 082.50		
30/06/2025 EX FNP AVOIR CIA AP 20-24	65 986.20		
46870000 DIVERS-PROD. A RECEVOIR			371 194.55
30/06/2025 EX PAR BDDFS 2 - 1153	43 480.97		
30/06/2025 EX PAR EEN 4 - 1100	577.50		
30/06/2025 EX PAR EEN 4 - 1100	35 770.35		
30/06/2025 EX PAR REPARTICERFS 3 - 1102	9 191.04		
30/06/2025 EX PAR MARES ZH3 - 1215	57 816.23		
30/06/2025 EX PAR SAUVBOCAGE 4 - 1094	15 796.63		
30/06/2025 EX PAR MAEFS 1017	22 974.74		
30/06/2025 EX PAR LMFS 1019	15 568.06		
30/06/2025 EX PAR FRC - CLARK1587	6 334.19		
30/06/2025 EX PAR NATURE PROPRE 4 - 1256	10 705.62		
30/06/2025 EX PAR MAEFS - 1255	18 972.59		
30/06/2025 EX PAR REPARTICERFS 4 - 1253	14 652.74		
30/06/2025 EX PAR EEN5 - 1309	35 686.58		
30/06/2025 EX PAR ECOLYNX 3 - FNC	497.08		
30/06/2025 EX PAR FRC SNCF ETUDE 5	8 931.25		
30/06/2025 EX PAR MARES ZH 1498	7 724.92		
30/06/2025 EX PAR NATURE PROPRE 5 1541	12 209.27		
30/06/2025 EX PAR TIMERE FEDERAL VIR N° 12	81.56		
30/06/2025 EX PAR TIMERE ETAT VIR N° 12	8.00		
30/06/2025 EX PAR ASSURANCE VIR N° 12	42.00		
30/06/2025 EX PAR FRAIS DOSSIER VIR N°12	10.00		
30/06/2025 EX PAR BARDEY FRAIS DEPL	287.24		
30/06/2025 EX PAR PAULIN AMANDINE FRAIS DEP	288.46		
30/06/2025 EX PAR SANSEIGNE PAUL	1 167.15		
30/06/2025 EX PAR CART HERVE	936.27		
30/06/2025 EX PAR BENOIT PASCAL	855.07		
30/06/2025 EX PAR OPCO SAGIR FORM VALENTIN	875.00		
30/06/2025 EX PAR OPCO MIEUX S'ORGANI R.CHO	240.00		
30/06/2025 EX PAR OPCO TRONCONNEUSE J.BONNE	220.00		
30/06/2025 EX PAR INDEMN KAN YUSUF	2 000.00		
30/06/2025 EX CCA REDEV FONC NANS SAINTE AN	9.95		
30/06/2025 EX PAR ASP FORMATION PSC1 AK	60.00		
30/06/2025 EX PAR REFACTURATION OVH FDC39	150.72		
30/06/2025 EX PAR SINAC - 1128	1 727.18		
30/06/2025 EX PAR FNRDH ABI	302.86		
30/06/2025 EX PAR FREDON PRADO	1 556.41		
30/06/2025 EX PAR SINAC 2 - FNC	1 155.28		

ANNEXE A LA LIASSE FISCALE

Ecritures d'inventaires	Débit	Crédit	Montant
30/06/2025 EX PAR ECOLYNX 2 - 1277	21 699.11		
30/06/2025 EX PAR EPAGE DOUBS DESSOUBRE	18 185.59		
30/06/2025 EX PAR FDC 88 ECOLYNX II	2 446.94		
51870000 INTERETS COURUS A RECEVOIR			13 233.25
30/06/2025 EX INT. COURUS 1SEM25 CRCA 886	5 751.82		
30/06/2025 EX INT. COURUS 1SEM25 CRCA 885	444.75		
30/06/2025 EX INT. COURUS 1SEM25 CRCA 429	3 916.96		
30/06/2025 EX PAR CE LIVRET A 1SEM25	1 143.36		
30/06/2025 EX PAR CE LIVRET CSL 1SEM25	1 976.36		
COMPTES DE PASSIF			
40810000 FOURN. FACT.NON PARVENUES			24 802.95
30/06/2025 EX FNP CIA DEC 23		13 541.81	
30/06/2025 EX FNP JTA REMISE EN ETAT 2425		3 653.34	
30/06/2025 EX FNP CAC 24/25		6 312.00	
30/06/2025 EX FNP OFB SAGIR FORM VALENTIN G		875.00	
30/06/2025 EX FNP SPORT PASSION		384.00	
30/06/2025 EX FNP NATURE EN GRAVURE		36.80	
42820000 DETTES PROV./CONGES PAYES			64 380.25
30/06/2025 EX PROV° CP 30/06/2025		64 380.25	
43820000 CHARG.SOC./CONGES A PAYER			35 549.11
30/06/2025 EX PROV° CHGE/CP 30/06/2025		35 549.11	
41980000 RRR A ACCORDER ET AVOIR A ETAB			3 000.00
30/06/2025 EX AVOIR A EFFECTUER PACIFICA		3 000.00	
46860000 DIVERS CHARGES A PAYER			274 859.03
30/06/2025 EX CAP EDF CONSO 11/06 AU 10/07		372.19	
30/06/2025 EX CAP LECLERC PANTALON TRAVAIL		99.00	
30/06/2025 EX CAP SILVERT CARBURANT		30.00	
30/06/2025 EX CAP CHOLET CARBURANT		174.07	
30/06/2025 EX CAP CHOLET REPAS		42.52	
30/06/2025 EX CAP COUTERET 1SEMESTRE25		239.98	
30/06/2025 EX CAP VERIFONE JUIN 25		64.99	
30/06/2025 EX CAP FACTURE CA JUIN 25		46.50	

ANNEXE A LA LIASSE FISCALE

Ecritures d'inventaires	Débit	Crédit	Montant
30/06/2025 EX CAP TAXE VOIRIE CREVANS		24.97	
30/06/2025 EX CAP SUBV 24-25	49	776.97	
30/06/2025 EX CAP SUB REPEUP 2425		425.00	
30/06/2025 EX CAP TAXE FONC GONSANS		642.00	
30/06/2025 EX CAP FRAIS BANCAIRES VIR N°12		0.29	
30/06/2025 EX CAP TAXE FONCIERE LA GRANGE		18.00	
30/06/2025 EX CAP TAXE FONCIERE HOUTAUD		21.00	
30/06/2025 EX CAP TAXE FONCIERE SAONE		22.00	
30/06/2025 EX CAP TAXE FONCIERE SECENANS		8.00	
30/06/2025 EX CAP TAXE FONCIERE VELLECHEVRE		31.00	
30/06/2025 EX CAP TAXE FONCIERE GEMONVAL		57.50	
30/06/2025 EX CAP TAXE FONCIERE SAONE FONDA		26.50	
30/06/2025 EX CAP COPROD1 LOC FONT EAU 06		26.40	
30/06/2025 EX CAP CERFRANCE COMPTA	3	067.00	
30/06/2025 EX CAP ASSURANCE 2425		192.50	
30/06/2025 EX CAP FRANCHISE DEGATS DES EAUX		125.00	
30/06/2025 EX CAP CONSEIL GENERAL ANALYSES		421.20	
30/06/2025 EX CAP CERFRANCE PAIE 2T25	2	004.00	
30/06/2025 EX CAP MAIROT PARKING		3.41	
30/06/2025 EX CAP RENAUE CARBURANT		90.01	
30/06/2025 EX CAP CONSEIL GENERAL ANALYSES	1	627.67	
30/06/2025 EX CAP BARDEY CLAIRE 1S25		287.24	
30/06/2025 EX CAP PAULIN AMANDINE		288.46	
30/06/2025 EX CAP SANSEIGNE PAUL	1	167.15	
30/06/2025 EX CAP CART HERVE		936.27	
30/06/2025 EX CAP BENOIT PASCAL		855.07	
30/06/2025 EX CAP VAUCHIER PHILLIPPE 1S25		565.14	
30/06/2025 EX CAP TODESCHINI PC/SC/ET		624.00	
30/06/2025 EX CAP GOETSCHY SC/ET		601.60	
30/06/2025 EX CAP CHATEAU SC/ET		240.00	
30/06/2025 EX CAP TODESCHINI PC/CHASSE ACCO		216.00	
30/06/2025 EX CAP AGNELOT SC		44.40	
30/06/2025 EX CAP MOREL SC		12.80	
30/06/2025 EX CAP CHABOD SC		25.60	
30/06/2025 EX CAP LANQUETIN P SC		32.00	
30/06/2025 EX CAP BERCOT SC		24.00	
30/06/2025 EX CAP LANQUETIN E SC		64.00	
30/06/2025 EX CAP SIREIT SC		60.80	
30/06/2025 EX CAP BENALOUIA NICOLAS SC		60.80	
30/06/2025 EX CAP GRESSET SC		32.00	
30/06/2025 EX CAP BOFFY P SC		88.00	
30/06/2025 EX CAP RENAUD G SC		36.00	
30/06/2025 EX CAP DAUPHIN SC		14.40	
30/06/2025 EX CAP SUBV IK 24-25	3	915.00	
30/06/2025 EX CAP ADCE 2425		150.00	
30/06/2025 EX CAP PALOMBES 2425		150.00	
30/06/2025 EX CAP ADGG 25 2425		150.00	
30/06/2025 EX CAP UDUCR 2425		150.00	
30/06/2025 EX CAP ADJC25 2425		150.00	
30/06/2025 EX CAP ARC 2425		150.00	
30/06/2025 EX CAP CNB DOUBS 2425		150.00	

ANNEXE A LA LIASSE FISCALE

Ecritures d'inventaires			Débit	Crédit	Montant
30/06/2025	EX	CAP FDGPPAD 2425		150.00	
30/06/2025	EX	CAP LOUVETIER 2425		150.00	
30/06/2025	EX	CAP ADOGG 2425 SANGlier COURA		400.00	
30/06/2025	EX	CAP GAZ ET EAUX		475.63	
30/06/2025	EX	CAP LA POSTE CONSO JUIN 25	1	308.88	
30/06/2025	EX	CAP FRAIS DEBITEURS 2T25		1.62	
30/06/2025	EX	CAP OZVET FORMATION VETO CHIE		243.79	
30/06/2025	EX	CAP ASS FONC SECENANS		22.55	
30/06/2025	EX	CAP SUBV AIDE DIRECTE ABBENAN		200.00	
30/06/2025	EX	CAP DEDUCTION BORD 76 (5499)		102.57	
30/06/2025	EX	CAP DEDUCTION BORD 62 (4067)		100.06	
30/06/2025	EX	CAP DEDUCTION BORD 46 (5649)		60.93	
30/06/2025	EX	CAP TAXE D'HABITATION		1 000.00	
30/06/2025	EX	CAP DEGATS 24/25	133	342.73	
30/06/2025	EX	CAP ESTIMATEURS 24/25	13	128.88	
30/06/2025	EX	CAP DEGATS 24/25	40	548.61	
30/06/2025	EX	CAP DEGATS 23/24	12	068.42	
30/06/2025	EX	CAP DEGATS 17/18		436.59	
30/06/2025	EX	CAP DEGATS 20/21		197.37	

ANNEXE A LA LIASSE FISCALE

Ecritures d'inventaires	Débit	Crédit	Montant
CHARGES EXCEPTIONNELLES			
67200000 CHARGES EXPLOIT./EXER.ANT			2 436.00
30/06/2025 AC 93 LIVRETS UDALC 2022	1 188.00		
30/06/2025 AC 93 LIVRETS UDALC 2023	1 248.00		
PRODUITS EXCEPTIONNELS			
77700000 SUBV.INVEST.VIREES RESULT			4 579.52
30/06/2025 ODS SUB TRAVAUX MUSEE EXTENS ETAT		2 026.60	
30/06/2025 ODS SUB TRAVAUX MUSEE EXTENS DEPA		2 552.92	

ANNEXE

Exercice du 01/07/2024 au 30/06/2025

Annexe au bilan avant répartition de l'exercice, dont le total est de 5 517 247.37 Euros et au compte de résultat de l'exercice présenté sous forme de liste, dont les produits d'exploitation sont de 2 761 239.12 Euros et dégageant un excédent de 61 201.15 Euros.

L'exercice a une durée de 12 mois, couvrant la période du 01/07/2024 au 30/06/2025.

Les notes et les tableaux présentés ci-après, font partie intégrante des comptes annuels.

- REGLES ET METHODES COMPTABLES -

Principes et conventions générales

Les comptes de l'exercice clos ont été élaborés et présentés conformément aux règles comptables dans le respect des principes prévus par les articles 121-1 à 121-5 et suivants du Plan Comptable Général.

Les conventions générales comptables ont été appliquées dans le respect du principe de prudence, conformément aux hypothèses de base : continuité de l'exploitation, permanence des méthodes comptables d'un exercice à l'autre, indépendance des exercices, conformément aux règles générales d'établissement et de présentation des comptes annuels.

La méthode de base retenue pour l'évaluation des éléments inscrits en comptabilité est la méthode des coûts historiques.

Les conventions comptables ont été appliquées en conformité avec les dispositions du code de commerce, du décret comptable du 29/11/83 ainsi que du règlement ANC 2018-06 relatifs à la réécriture du plan comptable général applicable à la clôture de l'exercice.

Changement de méthode

Les méthodes d'évaluation retenues pour cet exercice n'ont pas été modifiées par rapport à l'exercice précédent.

Les Fonds d'édifiés : des fonds dédiés sont comptabilisés lorsqu'une quote part de subvention attribuée n'est pas consommée et donc reportée sur l'exercice suivant

Les Subventions d'investissement : les subventions d'investissement perçues sont comptabilisées par les fonds propres et reprise au rythme de l'amortissement des immobilisations qu'elles ont servies à financer

ANNEXE

Exercice du 01/07/2024 au 30/06/2025

- COMPLEMENT D'INFORMATIONS RELATIF AU BILAN -

Etat des immobilisations

	Valeur brute début d'exercice	Augmentations	
		Réévaluations	Acquisitions
Autres postes d'immobilisations incorporelles	1 43 535		4 320
Terrains	426 028		
Constructions sur sol propre	2 928 260		
Installations générales agencements aménagements des constructions	182 428		
Installations techniques, Matériel et outillage industriel	427 546		3 298
Installations générales agencements aménagements divers	248 898		
Matériel de transport	185 881		1 674
Matériel de bureau et informatique, Mobilier	417 410		1 099
TOTAL	4 816 450		6 071
Autres participations	17 813		385
TOTAL	17 813		385
TOTAL GENERAL	4 977 798		10 776

	Diminutions		Valeur brute en fin d'exercice	Réévaluation Valeur d'origine fin exercice
	Poste à Poste	Cessions		
Autres immobilisations incorporelles	TOTAL		147 855	147 855
Terrains			426 028	426 028
Constructions sur sol propre			2 928 260	2 928 260
Installations générales agencements aménagements constr.			182 428	182 428
Installations techniques, Matériel et outillage industriel			430 844	430 844
Installations générales agencements aménagements divers			248 898	248 898
Matériel de transport			187 555	187 555
Matériel de bureau et informatique, Mobilier			418 509	418 509
TOTAL			4 822 521	4 822 521
Autres participations			18 197	18 197
TOTAL			18 197	18 197
TOTAL GENERAL			4 988 573	4 988 573

ANNEXE

Exercice du 01/07/2024 au 30/06/2025

Etat des amortissements

Situations et mouvements de l'exercice		Montant début d'exercice	Dotations de l'exercice	Diminutions Reprises	Montant fin d'exercice
Autres immobilisations incorporelles	TOTAL	121 728	13 225		134 953
Terrains		216 256	2 615		218 871
Constructions sur sol propre		1 871 184	69 660		1 940 844
Installations générales agencements aménagements constr.		161 344	4 430		165 774
Installations techniques, Matériel et outillage industriel		336 796	34 450		371 246
Installations générales agencements aménagements divers		93 745	26 777		120 522
Matériel de transport		121 654	30 547		152 201
Matériel de bureau et informatique, Mobilier		340 571	21 277		361 848
TOTAL		3 141 549	189 756		3 331 305
TOTAL GENERAL		3 263 277	202 981		3 466 258
Ventilation des dotations de l'exercice	Amortissements linéaires	Amortissements dégressifs	Amortissements exceptionnels	Amortissements dérogatoires	
				Dotations	Reprises
Autres immob.incorporelles	TOTAL	13 225			
Terrains		2 615			
Constructions sur sol propre		69 660			
Instal.générales agenc.aménag.constr.		4 430			
Instal.techniques matériel outillage indus.		34 450			
Instal.générales agenc.aménag.divers		26 777			
Matériel de transport		30 547			
Matériel de bureau informatique mobilier		21 277			
TOTAL		189 756			
TOTAL GENERAL		202 981			

ANNEXE

Exercice du 01/07/2024 au 30/06/2025

Tableau de variation des fonds propres
ANC 2018-06 : Art. 431-5

VARIATION DES FONDS PROPRES	A l'ouverture	Affectation du résultats	Augmentation	Diminution ou consommation	A la clôture
Réserves	2 718 779		162 505	118 097	2 763 187
Excédent ou déficit de l'exercice	44 408		118 097	162 505	61 201
Situation nette	2 763 187		280 602	280 602	2 824 388
Subventions d'investissement	155 543			4 580	150 964
TOTAL I	2 918 731		280 602	285 182	2 975 352

ANNEXE

Tableau de variation des fonds dédiés

ANC 2018-06 : Art. 431-6

Une information relative aux fonds dédiés est donnée dans l'annexe par projet ou catégorie de projet selon les rubriques figurant dans le tableau ci-après :

VARIATION DES FONDS DEDIES	A L'OUVERTURE DE L'EXERCICE	REPORTS	UTILISATIONS		TRANSFERTS	A LA CLOTURE DE L'EXERCICE	
			Montant global	Dont remboursements		Montant global	Dont fonds dédiés *
Subventions d'exploitation	1 316 340	259 294	337 906			1 237 728	
AERMC AMAREHTO	1 316 340	259 294	337 906			1 237 728	
SMAMVO AMAREHTO							
FOND VERT JURALOU							
AERMC AP 20/24							
GBM PSE							
AERMC REZO 2025							
AERMC REZO 2024							
FNADT DATEER							
DRAFF APPEL PROJET 2024							
TOTAL	1 316 340	259 294	337 906			1 237 728	

* correspondant à des projets sans dépense au cours des deux derniers exercices

ANNEXE

Exercice du 01/07/2024 au 30/06/2025

Etat des provisions

Provisions pour risques et charges	Montant début d'exercice	Augmentations Dotations	Diminutions Montants utilisés	Diminutions Montants non utilisés	Montant fin d'exercice
Autres provisions pour risques et charges	84 494		7 929		76 565
TOTAL	84 494		7 929		76 565
TOTAL GENERAL	84 494		7 929		76 565
Dont dotations et reprises d'exploitation			7 929		

Etat des échéances des créances et des dettes

Etat des créances	Montant brut	A 1 an au plus	A plus d'1 an
Autres créances clients	118 977	118 977	
Personnel et comptes rattachés	850	850	
Sécurité sociale et autres organismes sociaux	1 207	1 207	
Débiteurs divers	1 916 365	1 916 365	
Charges constatées d'avance	97 502	97 502	
TOTAL	2 134 901	2 134 901	

Etat des dettes	Montant brut	A 1 an au plus	De 1 à 5 ans	A plus de 5 ans
Emprunts et dettes ets crédit à 1 an maximum à l'origine	47 370	47 370		
Fournisseurs et comptes rattachés	115 992	115 992		
Personnel et comptes rattachés	64 422	64 422		
Sécurité sociale et autres organismes sociaux	79 468	79 468		
Impôts sur les bénéfices	6 142	6 142		
Autres impôts taxes et assimilés	4 811	4 811		
Autres dettes	909 396	909 396		
TOTAL	1 227 602	1 227 602		

Evaluation des immobilisations corporelles

La valeur brute des éléments corporels de l'actif immobilisé correspond à la valeur d'entrée des biens dans le patrimoine compte tenu des frais nécessaires à la mise en état d'utilisation de ces biens, mais à l'exclusion des frais engagés pour leur acquisition.

ANNEXE

Exercice du 01/07/2024 au 30/06/2025

Evaluation des amortissements

Les méthodes et les durées d'amortissement retenues ont été les suivantes :

Catégorie	Mode	Durée
Constructions	Linéaire	10 à 50 ans
Agencements et aménagements	Linéaire	10 à 20 ans
Installations techniques	Linéaire	5 à 10 ans
Matériels et outillages	Linéaire	5 à 10 ans
Matériel de transport	Linéaire	4 à 5 ans
Matériel de bureau	Linéaire	3 à 15 ans
Mobilier	Linéaire	5 à 10 ans

Evaluation des créances et des dettes

Les créances et dettes ont été évaluées pour leur valeur nominale.

Evaluation des valeurs mobilières de placement

Les valeurs mobilières de placement ont été évaluées à leur coût d'acquisition à l'exclusion des frais engagés pour leur acquisition.
En cas de cession portant sur un ensemble de titres de même nature conférant les mêmes droits, la valeur des titres a été estimée selon la méthode FIFO (premier entré, premier sorti).

Les coûts des frais accessoires relatifs à l'acquisition de ces valeurs mobilières de placement n'ont pas été intégrés.

Produits à recevoir

Montant des produits à recevoir inclus dans les postes suivants du bilan	Montant
Créances usagers et comptes rattachés	2 158
Autres créances	439 263
Disponibilités	13 233
Total	454 655

ANNEXE

Exercice du 01/07/2024 au 30/06/2025

Détail des produits à recevoir

Charges à payer

Montant des charges à payer incluses dans les postes suivants du bilan	Montant
Dettes fournisseurs et comptes rattachés	24 803
Dettes fiscales et sociales	99 929
Autres dettes	277 859
Total	402 591

Détail des charges à payer

Charges et produits constatés d'avance

Charges constatées d'avance	Montant
Charges d'exploitation	97 502
Total	97 502

ANNEXE

Exercice du 01/07/2024 au 30/06/2025

Détail des charges constatées d'avance

Détail des produits constatés d'avance

Subventions d'équipement

- COMPLEMENT D'INFORMATIONS RELATIF AU COMPTE DE RESULTAT -

Ventilation des subventions

Répartition par secteur géographique	Montant
UE	
REGION	30 177
ETAT	120 018
DEPARTEMENT	90 025
COMMUNES	
AGENCE DE L EAU	112 533
FONDS POUR L ARBRE	9 820
FEDERATION NATIONAL DES CHASSEURS FNC	150 427
AUTRES	42 184
Total	555 184

Rémunération des dirigeants

Rémunérations allouées aux membres	Montant
des organes de direction ou de gérance	124 814
Total	124 814

Le montant total des rémunérations pour l'exercice clos le 30/06/2025 versées aux trois plus hauts cadres dirigeants, bénévoles et salariés de l'association, s'élève à 124 814Euros

Effectif moyen

	Personnel salarié
Cadres	15
Employés	3
Ouvriers	2
Total	20

ANNEXE

Exercice du 01/07/2024 au 30/06/2025

- ENGAGEMENTS FINANCIERS ET AUTRES INFORMATIONS -

Dettes garanties par des sûretés réelles

Engagements financiers

Engagements donnés

Engagements reçus

Crédit bail

Engagement en matière de pensions et retraites

La société n'a signé aucun accord particulier en matière d'engagements de retraite.

Ces derniers se limitent donc à l'indemnité conventionnelle de départ à la retraite.

Une reprise de provision pour charge a été comptabilisée au titre de cet exercice pour un montant de 7 929.37€

le montant de la provision

Indemnité de départ à la retraite

Tranches d'âges	Engagement à	Montant
65 ans	moins d'un an	
60 à 64 ans	1 à 5 ans	
55 à 59 ans	6 à 10 ans	
45 à 54 ans	11 à 20 ans	
35 à 44 ans	21 à 30 ans	
moins de 35 ans	plus de 30 ans	
		76 565
Engagement total		76 565

Hypothèses de calculs retenues

- départ à la retraite à l'âge de 64 ans
- taux de charges sociales 60%
- table de mortalité 2019-2021
- profil de carrière à décroissance moyenne
- turn over faible : 0%
- taux d'évolution des salaires : 2%
- taux d'actualisation : 3.70%



Murielle Génin
Vanessa Patois
Anne Masson
Géraldine Huguet
Benjamin Levrey
*Experts-comptables
Commissaires aux comptes*

FÉDÉRATION DÉPARTEMENTALE DES CHASSEURS DU DOUBS

Siège social : Chemin du Châtelard
25360 GONSANS

RAPPORT DU COMMISSAIRE AUX COMPTES SUR LES COMPTES ANNUELS

Exercice clos le 30 Juin 2025

A l'Assemblée Générale de la FÉDÉRATION DÉPARTEMENTALE DES CHASSEURS DU DOUBS,

Opinion

En exécution de la mission qui nous a été confiée par votre Assemblée Générale, nous avons effectué l'audit des comptes annuels de la Fédération relatifs à l'exercice clos le 30 Juin 2025, tels qu'ils sont joints au présent rapport.



Nous certifions que les comptes annuels sont, au regard des règles et principes comptables français, réguliers et sincères et donnent une image fidèle du résultat des opérations de l'exercice écoulé ainsi que de la situation financière et du patrimoine de la Fédération à la fin de cet exercice.

Fondement de l'opinion

Référentiel d'audit

Nous avons effectué notre audit selon les normes d'exercice professionnel applicables en France. Nous estimons que les éléments que nous avons collectés sont suffisants et appropriés pour fonder notre opinion.

Les responsabilités qui nous incombent en vertu de ces normes sont indiquées dans la partie « Responsabilités du commissaire aux comptes relatives à l'audit des comptes annuels » du présent rapport.



Indépendance

Nous avons réalisé notre mission d'audit dans le respect des règles d'indépendance prévues par le code de commerce et par le code de déontologie de la profession de commissaire aux comptes, sur la période du 1^{er} Juillet 2024 à la date d'émission de notre rapport.

Justification des appréciations

En application des dispositions des articles L. 821-53 et R.821-180 du code de commerce relatives à la justification de nos appréciations, nous portons à votre connaissance les appréciations suivantes qui, selon notre jugement professionnel, ont été les plus importantes pour l'audit des comptes consolidés de l'exercice.

Votre Fédération comptabilise des fonds dédiés au passif du bilan tels que présentés dans le tableau de variation des fonds dédiés de l'annexe des comptes annuels. Nous avons procédé à l'appréciation de l'approche retenue sur la base des éléments disponibles à ce jour et mis en œuvre des tests pour vérifier par sondage l'application de cette approche. Nous avons procédé à l'appréciation du caractère raisonnable de ces estimations.

Les appréciations ainsi portées s'inscrivent dans le contexte de l'audit des comptes consolidés pris dans leur ensemble, arrêtés dans les conditions rappelées précédemment, et de la formation de notre opinion exprimée ci-avant. Nous n'exprimons pas d'opinion sur des éléments de ces comptes annuels pris isolément.

Vérifications spécifiques


Nous avons également procédé, conformément aux normes d'exercice professionnel applicables en France, aux vérifications spécifiques prévues par les textes légaux et réglementaires.

Nous n'avons pas d'observation à formuler sur la sincérité et la concordance avec les comptes annuels des informations données dans les documents sur la situation financière et les comptes annuels adressés aux membres de l'Assemblée Générale.

Responsabilités de la direction et des personnes constituant le gouvernement d'entreprise relatives aux comptes annuels

Il appartient à la direction d'établir des comptes annuels présentant une image fidèle conformément aux règles et principes comptables français ainsi que de mettre en place le contrôle interne qu'elle estime nécessaire à l'établissement de comptes annuels ne comportant pas d'anomalies significatives, que celles-ci proviennent de fraudes ou résultent d'erreurs.

Lors de l'établissement des comptes annuels, il incombe à la direction d'évaluer la capacité de la Fédération à poursuivre son exploitation, de présenter dans ces comptes, le



cas échéant, les informations nécessaires relatives à la continuité d'exploitation et d'appliquer la convention comptable de continuité d'exploitation, sauf s'il est prévu de liquider la Fédération ou de cesser son activité.

Les comptes annuels ont été arrêtés par votre Conseil d'Administration.

Responsabilités du commissaire aux comptes relatives à l'audit des comptes annuels

Il nous appartient d'établir un rapport sur les comptes annuels. Notre objectif est d'obtenir l'assurance raisonnable que les comptes annuels pris dans leur ensemble ne comportent pas d'anomalies significatives. L'assurance raisonnable correspond à un niveau élevé d'assurance, sans toutefois garantir qu'un audit réalisé conformément aux normes d'exercice professionnel permet de systématiquement détecter toute anomalie significative. Les anomalies peuvent provenir de fraudes ou résulter d'erreurs et sont considérées comme significatives lorsque l'on peut raisonnablement s'attendre à ce qu'elles puissent, prises individuellement ou en cumulé, influencer les décisions économiques que les utilisateurs des comptes prennent en se fondant sur ceux-ci.

Comme précisé par l'article L.821-55 du code de commerce, notre mission de certification des comptes ne consiste pas à garantir la viabilité ou la qualité de la gestion de votre Fédération.

Dans le cadre d'un audit réalisé conformément aux normes d'exercice professionnel applicables en France, le commissaire aux comptes exerce son jugement professionnel tout au long de cet audit. En outre :

- il identifie et évalue les risques que les comptes annuels comportent des anomalies significatives, que celles-ci proviennent de fraudes ou résultent d'erreurs, définit et met en œuvre des procédures d'audit face à ces risques, et recueille des éléments qu'il estime suffisants et appropriés pour fonder son opinion. Le risque de non-détection d'une anomalie significative provenant d'une fraude est plus élevé que celui d'une anomalie significative résultant d'une erreur, car la fraude peut impliquer la collusion, la falsification, les omissions volontaires, les fausses déclarations ou le contournement du contrôle interne ;
- il prend connaissance du contrôle interne pertinent pour l'audit afin de définir des procédures d'audit appropriées en la circonstance, et non dans le but d'exprimer une opinion sur l'efficacité du contrôle interne ;
- il apprécie le caractère approprié des méthodes comptables retenues et le caractère raisonnable des estimations comptables faites par la direction, ainsi que les informations les concernant fournies dans les comptes annuels ;
- il apprécie le caractère approprié de l'application par la direction de la convention comptable de continuité d'exploitation et, selon les éléments collectés, l'existence

ou non d'une incertitude significative liée à des événements ou à des circonstances susceptibles de mettre en cause la capacité de la société à poursuivre son exploitation. Cette appréciation s'appuie sur les éléments collectés jusqu'à la date de son rapport, étant toutefois rappelé que des circonstances ou événements ultérieurs pourraient mettre en cause la continuité d'exploitation. S'il conclut à l'existence d'une incertitude significative, il attire l'attention des lecteurs de son rapport sur les informations fournies dans les comptes annuels au sujet de cette incertitude ou, si ces informations ne sont pas fournies ou ne sont pas pertinentes, il formule une certification avec réserve ou un refus de certifier ;

- il apprécie la présentation d'ensemble des comptes annuels et évalue si les comptes annuels reflètent les opérations et événements sous-jacents de manière à en donner une image fidèle.

Fait à Besançon, le 26 Mars 2026
ace, Commissaire aux Comptes


Benjamin LEVREY
Directeur Général
Commissaire aux Comptes associé



BILAN ACTIF

ACTIF		Exercice N 30/06/2025 12			Exercice N-1 30/06/2024 12	Ecart N / N-1	
		Brut	Amortissements et Provisions	Net	Net	Euros	%
ACTIF IMMOBILISE	Immobilisations incorporelles						
	Frais d'établissement						
	Frais de recherche et de développement						
	Donations temporaires d'usufruit						
	Concessions, brevets, licences, marques...	147 855	134 953	12 902	21 807	-8 905	-40.84
	Immobilisations incorporelles en cours						
	Avances et acomptes						
	Immobilisations corporelles						
	Terrains	426 028	218 871	207 157	209 772	-2 615	-1.25
	Constructions	3 110 688	2 106 618	1 004 070	1 078 161	-74 090	-6.87
	Installations techniques Matériel et outillage	1 285 806	1 005 817	279 989	386 969	-106 980	-27.65
	Immobilisations corporelles en cours						
	Avances et acomptes						
	<i>Biens reçus par legs/dons destinés à être cédés</i>						
	Immobilisations financières (1)						
	Participations et Créances rattachées	18 197		18 197	17 813	385	2.16
	Autres titres immobilisés						
	Prêts						
	Autres						
	Total I	4 988 573	3 466 258	1 522 315	1 714 521	-192 206	-11.21
ACTIF CIRCULANT	Stocks et en cours						
	Créances (2)						
	Créances clients, usagers et comptes rattachés	118 977		118 977	119 450	-473	-0.40
	Créances reçues par legs ou donations						
	Autres	1 918 422		1 918 422	2 568 190	-649 768	-25.30
	Valeurs mobilières de placement						
	Instruments de trésorerie						
	Disponibilités	1 860 031		1 860 031	1 240 477	619 554	49.94
	Charges constatées d'avance (2)	97 502		97 502	109 090	-11 587	-10.62
	Total II	3 994 932		3 994 932	4 037 206	-42 274	-1.05
Comptes de Régularisation	Frais d'émission des emprunts (III)						
	Primes de remboursement des emprunts (IV)						
	Ecart de conversion actif (V)						
TOTAL GÉNÉRAL (I+II+III+IV+V+VI)		8 983 505	3 466 258	5 517 247	5 751 727	-234 479	-4.08

(1) Dont à moins d'un an
(2) Dont à plus d'un an

BILAN PASSIF



PASSIF		Exercice N 30/06/2025 12	Exercice N-1 30/06/2024 12	Ecart N / N-1	
				Euros	%
FONDS PROPRES	Fonds propres				
	Fonds propres sans droit de reprise :				
	Fonds propres statutaires				
	Fonds propres complémentaires				
	Fonds propres avec droit de reprise :				
	Fonds statutaires				
	Fonds propres complémentaires				
	Ecarts de réévaluation				
	Réserves :				
	Réserves statutaires ou contractuelles	2 763 187	2 718 779	44 408	1.63
	Réserves pour projet de l'entité				
	Autres				
	Report à nouveau				
	Résultat de l'exercice (Excédents ou Déficits)	61 201	44 408	16 793	37.82
	Situation nette (sous total)	2 824 388	2 763 187	61 201	2.21
	Fonds propres consommables				
	Subventions d'investissement	150 964	155 543	-4 580	-2.94
	Provisions réglementées				
	Total I	2 975 352	2 918 731	56 622	1.94
FONDS DÉDIÉS	Fonds reportés liés aux legs ou donations				
	Fonds dédiés	1 237 728	1 316 340	-78 611	-5.97
	Total II	1 237 728	1 316 340	-78 611	-5.97
PROVISIONS	Provisions pour risques				
	Provisions pour charges	76 565	84 494	-7 929	-9.38
	Total III	76 565	84 494	-7 929	-9.38
DETTES (I)	Emprunts obligataires et assimilés (titres associatifs)				
	Emprunts et dettes auprès des établissements de crédit (2)	47 370	33 496	13 874	41.42
	Emprunts et dettes financières diverses				
	Dettes Fournisseurs et Comptes rattachés	115 992	125 689	-9 697	-7.72
	Dettes des legs ou donations				
	Dettes fiscales et sociales	154 844	245 583	-90 739	-36.95
	Dettes sur immobilisations et comptes rattachés				
	Autres dettes	909 396	1 027 395	-117 998	-11.49
	Instruments de trésorerie				
	Produits constatés d'avance				
	Total IV	1 227 602	1 432 162	-204 560	-14.28
	Ecarts de conversion passif (V)				
	TOTAL GENERAL (I+II+III+IV+V)	5 517 247	5 751 727	-234 479	-4.08

(1) Dont à plus d'un an

Dont à moins d'un an

(2) Dont concours bancaires courants et soldes créditeurs de banques

COMPTE DE RESULTAT



	Exercice N 30/06/2025 12	Exercice N-1 30/06/2024 12	Ecart N / N-1	
			Euros	%
Produits d'exploitation (1)				
Cotisations	957 823	876 072	81 751	9.33
Ventes de biens et services				
Ventes de biens	23 774	46 758	-22 984	-49.16
Ventes de dons en nature				
Ventes de prestations de service	821 385	1 133 683	-312 298	-27.55
Parrainages				
Produits de tiers financeurs				
Concours publics et subventions d'exploitation	555 184	1 500 641	-945 457	-63.00
Versements des fondateurs ou consommations de la dotation consommable				
Ressources liées à la générosité du public				
Dons manuels				
Mécénats				
Legs, donations et assurances-vie				
Contributions financières				
Reprises sur amortissements, dépréciations, provisions et transferts de charges	9 640	3 165	6 475	204.56
Utilisations des fonds dédiés	337 906	401 891	-63 985	-15.92
Autres produits	55 528	42 072	13 456	31.98
Total I	2 761 239	4 004 283	-1 243 044	-31.04
Charges d'exploitation (2)				
Achats de marchandises	23 881	42 178	-18 297	-43.38
Variation de stock				
Autres achats et charges externes	921 421	921 889	-468	-0.05
Aides financières	98 028	114 327	-16 299	-14.26
Impôts, taxes et versements assimilés	62 311	69 167	-6 857	-9.91
Salaires et traitements	773 325	796 170	-22 845	-2.87
Charges sociales	327 556	363 507	-35 951	-9.89
Dotations aux amortissements et aux dépréciations	202 981	211 834	-8 852	-4.18
Dotations aux provisions		24 461	-24 461	-100.00
Reports en fonds dédiés	222 292	1 042 897	-820 605	-78.69
Autres charges	87 471	425 125	-337 653	-79.42
Total II	2 719 265	4 011 555	-1 292 289	-32.21
1 - Résultat d'exploitation (I-II)	41 974	-7 272	49 246	677.17

(1) Dont produits afférents à des exercices antérieurs

(2) Dont charges afférentes à des exercices antérieurs

COMPTE DE RESULTAT



	Exercice N 30/06/2025	Exercice N-1 30/06/2024	Ecart N / N-1	
	12	12	Euros	%
Produits financiers				
De participation				
D'autres valeurs mobilières et créances de l'actif immobilisé				
Autres intérêts et produits assimilés	26 501	28 841	-2 340	-8.11
Reprises sur provisions, dépréciations et transferts de charge				
Différences positives de change				
Produits nets sur cessions de valeurs mobilières de placement				
Total III	26 501	28 841	-2 340	-8.11
Charges financières				
Dotations aux amortissements, aux dépréciations et aux provisions				
Intérêts et charges assimilées				
Différences négatives de change				
Charges nettes sur cessions de valeurs mobilières de placement				
Total IV				
2. Résultat financier (III-IV)	26 501	28 841	-2 340	-8.11
3. Résultat courant avant impôts (I-II+III-IV)	68 475	21 569	46 906	217.47
Produits exceptionnels				
Sur opérations de gestion				
Sur opérations en capital	4 580	29 423	-24 843	-84.44
Reprises sur provisions, dépréciations et transferts de charges				
Total V	4 580	29 423	-24 843	-84.44
Charges exceptionnelles				
Sur opérations de gestion	2 436		2 436	
Sur opérations en capital		5 731	-5 731	-100.00
Dotations aux amortissements, aux dépréciations et aux provisions				
Total VI	2 436	5 731	-3 295	-57.49
4. Résultat exceptionnel (V-VI)	2 144	23 692	-21 548	-90.95
Participation des salariés aux résultats (VII)				
Impôts sur les bénéfices (VIII)	9 417	853	8 564	NS
Total des produits (I+III+V)	2 792 320	4 062 547	-1 270 227	-31.27
Total des charges (II+IV+VI+VII+VIII)	2 731 118	4 018 139	-1 287 020	-32.03
5. EXCEDENT OU DEFICIT	61 201	44 408	16 793	37.82



ANNEXE

Exercice du 01/07/2024 au 30/06/2025

Annexe au bilan avant répartition de l'exercice, dont le total est de 5 517 247.37 Euros et au compte de résultat de l'exercice présenté sous forme de liste, dont les produits d'exploitation sont de 2 761 239.12 Euros et dégageant un excédent de 61 201.15 Euros.

L'exercice a une durée de 12 mois, couvrant la période du 01/07/2024 au 30/06/2025.

Les notes et les tableaux présentés ci-après, font partie intégrante des comptes annuels.

- REGLES ET METHODES COMPTABLES -

Principes et conventions générales

Les comptes de l'exercice clos ont été élaborés et présentés conformément aux règles comptables dans le respect des principes prévus par les articles 121-1 à 121-5 et suivants du Plan Comptable Général.

Les conventions générales comptables ont été appliquées dans le respect du principe de prudence, conformément aux hypothèses de base : continuité de l'exploitation, permanence des méthodes comptables d'un exercice à l'autre, indépendance des exercices, conformément aux règles générales d'établissement et de présentation des comptes annuels.

La méthode de base retenue pour l'évaluation des éléments inscrits en comptabilité est la méthode des coûts historiques.

Les conventions comptables ont été appliquées en conformité avec les dispositions du code de commerce, du décret comptable du 29/11/83 ainsi que du règlement ANC 2018-06 relatifs à la réécriture du plan comptable général applicable à la clôture de l'exercice.

Changement de méthode

Les méthodes d'évaluation retenues pour cet exercice n'ont pas été modifiées par rapport à l'exercice précédent.

Les Fonds d'édifiés : des fonds dédiés sont comptabilisés lorsqu'une quote part de subvention attribuée n'est pas consommée et donc reportée sur l'exercice suivant

Les Subventions d'investissement : les subventions d'investissement perçues sont comptabilisées par les fonds propres et reprise au rythme de l'amortissement des immobilisations qu'elles ont servies à financer



ANNEXE

Exercice du 01/07/2024 au 30/06/2025

- COMPLEMENT D'INFORMATIONS RELATIF AU BILAN -

Etat des immobilisations

	Valeur brute début d'exercice	Augmentations	
		Réévaluations	Acquisitions
Autres postes d'immobilisations incorporelles	143 535		4 320
TOTAL			
Terrains	426 028		
Constructions sur sol propre	2 928 260		
Installations générales agencements aménagements des constructions	182 428		
Installations techniques, Matériel et outillage industriel	427 546		3 298
Installations générales agencements aménagements divers	248 898		
Matériel de transport	185 881		1 674
Matériel de bureau et informatique, Mobilier	417 410		1 099
TOTAL	4 816 450		6 071
Autres participations	17 813		385
TOTAL	17 813		385
TOTAL GENERAL	4 977 798		10 776

	Diminutions		Valeur brute en fin d'exercice	Réévaluation Valeur d'origine fin exercice
	Poste à Poste	Cessions		
Autres immobilisations incorporelles			147 855	147 855
TOTAL				
Terrains			426 028	426 028
Constructions sur sol propre			2 928 260	2 928 260
Installations générales agencements aménagements constr.			182 428	182 428
Installations techniques, Matériel et outillage industriel			430 844	430 844
Installations générales agencements aménagements divers			248 898	248 898
Matériel de transport			187 555	187 555
Matériel de bureau et informatique, Mobilier			418 509	418 509
TOTAL			4 822 521	4 822 521
Autres participations			18 197	18 197
TOTAL			18 197	18 197
TOTAL GENERAL			4 988 573	4 988 573



ANNEXE

Exercice du 01/07/2024 au 30/06/2025

Etat des amortissements

Situations et mouvements de l'exercice		Montant début d'exercice	Dotations de l'exercice	Diminutions Reprises	Montant fin d'exercice
Autres immobilisations incorporelles TOTAL		121 728	13 225		134 953
Terrains		216 256	2 615		218 871
Constructions sur sol propre		1 871 184	69 660		1 940 844
Installations générales agencements aménagements constr.		161 344	4 430		165 774
Installations techniques, Matériel et outillage industriel		336 796	34 450		371 246
Installations générales agencements aménagements divers		93 745	26 777		120 522
Matériel de transport		121 654	30 547		152 201
Matériel de bureau et informatique, Mobilier		340 571	21 277		361 848
TOTAL		3 141 549	189 756		3 331 305
TOTAL GENERAL		3 263 277	202 981		3 466 258
Ventilation des dotations de l'exercice	Amortissements linéaires	Amortissements dégressifs	Amortissements exceptionnels	Amortissements dérogatoires	
				Dotations	Reprises
Autres immob.incorporelles TOTAL	13 225				
Terrains	2 615				
Constructions sur sol propre	69 660				
Instal.générales agenc.aménag.constr.	4 430				
Instal.techniques matériel outillage indus.	34 450				
Instal.générales agenc.aménag.divers	26 777				
Matériel de transport	30 547				
Matériel de bureau informatique mobilier	21 277				
TOTAL	189 756				
TOTAL GENERAL	202 981				



ANNEXE

Exercice du 01/07/2024 au 30/06/2025

Tableau de variation des fonds propres
ANC 2018-06 : Art. 431-5

VARIATION DES FONDS PROPRES	A l'ouverture	Affectation du résultats	Augmentation	Diminution ou consommation	A la clôture
Réserves	2 718 779		162 505	118 097	2 763 187
Excédent ou déficit de l'exercice	44 408		118 097	162 505	61 201
Situation nette	2 763 187		280 602	280 602	2 824 388
Subventions d'investissement	155 543			4 580	150 964
TOTAL I	2 918 731		280 602	285 182	2 975 352

Tableau de variation des fonds propres - générosité du public
ANC 2018-06 : Art. 432-22

VARIATION DES FONDS PROPRES	A L'OUVERTURE DE L'EXERCICE	AFFECTATION DU RESULTAT		AUGMENTATION		DIMINUTION OU CONSUMMATION		A LA CLOTURE DE L'EXERCICE
	MONTANT	MONTANT	DONT GENEROSITE DU PUBLIC	MONTANT	DONT GENEROSITE DU PUBLIC	MONTANT	DONT GENEROSITE DU PUBLIC	MONTANT
Réserves	2 718 779							2 763 187
Excédent ou déficit de l'exercice	44 408							61 201
Subventions d'investissement	155 543							150 964
TOTAL	2 918 731							2 975 352



ANNEXE

Tableau de variation des fonds dédiés

ANC 2018-06 : Art. 431-6

Une information relative aux fonds dédiés est donnée dans l'annexe par projet ou catégorie de projet selon les rubriques figurant dans le tableau ci-après :

VARIATION DES FONDS DEDIES	A L'OUVERTURE DE L'EXERCICE	REPORTS	UTILISATIONS		TRANSFERTS	A LA CLOTURE DE L'EXERCICE	
			Montant global	Dont remboursements		Montant global	Dont fonds dédiés *
Subventions d'exploitation AERMC AMAREHTO SMAMVO AMAREHTO FOND VERT JURALOU AERMC AP 20/24 GBM PSE AERMC REZO 2025 AERMC REZO 2024 FNADT DATEER DRAFF APPEL PROJET 2024	1 316 340	259 294	337 906			1 237 728	
	1 316 340	259 294	337 906			1 237 728	
TOTAL	1 316 340	259 294	337 906			1 237 728	

* correspondant à des projets sans dépense au cours des deux derniers exercices





ANNEXE

Exercice du 01/07/2024 au 30/06/2025

Etat des provisions

Provisions pour risques et charges	Montant début d'exercice	Augmentations Dotations	Diminutions Montants utilisés	Diminutions Montants non utilisés	Montant fin d'exercice
Autres provisions pour risques et charges	84 494		7 929		76 565
TOTAL	84 494		7 929		76 565
TOTAL GENERAL	84 494		7 929		76 565
Dont dotations et reprises d'exploitation			7 929		

Etat des échéances des créances et des dettes

Etat des créances	Montant brut	A 1 an au plus	A plus d'1 an
Autres créances clients	118 977	118 977	
Personnel et comptes rattachés	850	850	
Sécurité sociale et autres organismes sociaux	1 207	1 207	
Débiteurs divers	1 916 365	1 916 365	
Charges constatées d'avance	97 502	97 502	
TOTAL	2 134 901	2 134 901	

Etat des dettes	Montant brut	A 1 an au plus	De 1 à 5 ans	A plus de 5 ans
Emprunts et dettes ets crédit à 1 an maximum à l'origine	47 370	47 370		
Fournisseurs et comptes rattachés	115 992	115 992		
Personnel et comptes rattachés	64 422	64 422		
Sécurité sociale et autres organismes sociaux	79 468	79 468		
Impôts sur les bénéfices	6 142	6 142		
Autres impôts taxes et assimilés	4 811	4 811		
Autres dettes	909 396	909 396		
TOTAL	1 227 602	1 227 602		

Evaluation des immobilisations corporelles

La valeur brute des éléments corporels de l'actif immobilisé correspond à la valeur d'entrée des biens dans le patrimoine compte tenu des frais nécessaires à la mise en état d'utilisation de ces biens, mais à l'exclusion des frais engagés pour leur acquisition.

ANNEXE

Exercice du 01/07/2024 au 30/06/2025



Evaluation des amortissements

Les méthodes et les durées d'amortissement retenues ont été les suivantes :

Catégorie	Mode	Durée
Constructions	Linéaire	10 à 50 ans
Agencements et aménagements	Linéaire	10 à 20 ans
Installations techniques	Linéaire	5 à 10 ans
Matériels et outillages	Linéaire	5 à 10 ans
Matériel de transport	Linéaire	4 à 5 ans
Matériel de bureau	Linéaire	3 à 15 ans
Mobilier	Linéaire	5 à 10 ans

Evaluation des créances et des dettes

Les créances et dettes ont été évaluées pour leur valeur nominale.

Evaluation des valeurs mobilières de placement

Les valeurs mobilières de placement ont été évaluées à leur coût d'acquisition à l'exclusion des frais engagés pour leur acquisition.

En cas de cession portant sur un ensemble de titres de même nature conférant les mêmes droits, la valeur des titres a été estimée selon la méthode FIFO (premier entré, premier sorti).

Les coûts des frais accessoires relatifs à l'acquisition de ces valeurs mobilières de placement n'ont pas été intégrés.

Produits à recevoir

Montant des produits à recevoir inclus dans les postes suivants du bilan	Montant
Créances usagers et comptes rattachés	2 158
Autres créances	439 263
Disponibilités	13 233
Total	454 655

ANNEXE

Exercice du 01/07/2024 au 30/06/2025



Détail des produits à recevoir

Charges à payer

Montant des charges à payer incluses dans les postes suivants du bilan	Montant
Dettes fournisseurs et comptes rattachés	24 803
Dettes fiscales et sociales	99 929
Autres dettes	277 859
Total	402 591

Détail des charges à payer

Charges et produits constatés d'avance

Charges constatées d'avance	Montant
Charges d'exploitation	97 502
Total	97 502

ANNEXE

Exercice du 01/07/2024 au 30/06/2025



Détail des charges constatées d'avance

Détail des produits constatés d'avance

Subventions d'équipement

- COMPLEMENT D'INFORMATIONS RELATIF AU COMPTE DE RESULTAT -

Ventilation des subventions

Répartition par secteur géographique	Montant
UE	
REGION	30 177
ETAT	120 018
DEPARTEMENT	90 025
COMMUNES	
AGENCE DE L EAU	112 533
FONDS POUR L ARBRE	9 820
FEDERATION NATIONAL DES CHASSEURS FNC	150 427
AUTRES	42 184
Total	555 184

Rémunération des dirigeants

Rémunérations allouées aux membres	Montant
des organes de direction ou de gérance	124 814
Total	124 814

Le montant total des rémunérations pour l'exercice clos le 30/06/2025 versées aux trois plus hauts cadres dirigeants, bénévoles et salariés de l'association, s'élève à 124 814Euros

Effectif moyen

	Personnel salarié
Cadres	15
Employés	3
Ouvriers	2
Total	20

ANNEXE

Exercice du 01/07/2024 au 30/06/2025



- ENGAGEMENTS FINANCIERS ET AUTRES INFORMATIONS -

Dettes garanties par des sûretés réelles

Engagements financiers

Engagements donnés

Engagements reçus

Crédit bail

Engagement en matière de pensions et retraites

La société n'a signé aucun accord particulier en matière d'engagements de retraite.

Ces derniers se limitent donc à l'indemnité conventionnelle de départ à la retraite.

Une reprise de provision pour charge a été comptabilisée au titre de cet exercice pour un montant de 7 929.37€.

le montant de la provision

Indemnité de départ à la retraite

Tranches d'âges	Engagement à	Montant
65 ans	moins d'un an	
60 à 64 ans	1 à 5 ans	
55 à 59 ans	6 à 10 ans	
45 à 54 ans	11 à 20 ans	
35 à 44 ans	21 à 30 ans	
moins de 35 ans	plus de 30 ans	
		76 565
Engagement total		76 565

Hypothèses de calculs retenues

- départ à la retraite à l'âge de 64 ans
- taux de charges sociales 60%
- table de mortalité 2019-2021
- profil de carrière à décroissance moyenne
- turn over faible : 0%
- taux d'évolution des salaires : 2%
- taux d'actualisation : 3.70%



Murielle Génin
Vanessa Patois
Anne Masson
Géraldine Huguet
Benjamin Levrey
*Experts-comptables
Commissaires aux comptes*

FÉDÉRATION DÉPARTEMENTALE DES CHASSEURS DU DOUBS

Siège social : Chemin du Châtelard

25360 GONSANS

RAPPORT SPÉCIAL DU COMMISSAIRE AUX COMPTES SUR LES CONVENTIONS RÉGLEMENTÉES Assemblée générale d'approbation des comptes clos le 30 Juin 2025

A l'Assemblée Générale de la FÉDÉRATION DÉPARTEMENTALE DES CHASSEURS DU DOUBS,

En notre qualité de commissaire aux comptes de votre association, nous vous présentons notre rapport sur les conventions réglementées.

Il nous appartient de vous communiquer, sur la base des informations qui nous ont été données, les caractéristiques et les modalités essentielles des conventions dont nous avons été avisés ou que nous aurions découvertes à l'occasion de notre mission, sans avoir à nous prononcer sur leur utilité et leur bien-fondé ni à rechercher l'existence d'autres conventions.

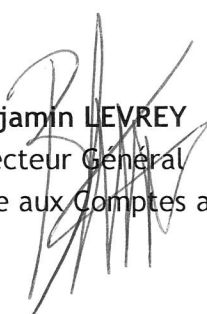
Il vous appartient, selon les termes de l'article R. 612-6 du Code de commerce, d'apprécier l'intérêt qui s'attachait à la conclusion de ces conventions en vue de leur approbation.

Nous avons mis en œuvre les diligences que nous avons estimées nécessaires au regard de la doctrine professionnelle de la Compagnie nationale des commissaires aux comptes relative à cette mission.

CONVENTIONS SOUMISES A L'APPROBATION DE L'ORGANE DÉLIBÉRANT

Nous vous informons qu'il ne nous a été donné avis d'aucune convention passée au cours de l'exercice écoulé à soumettre à l'approbation de l'organe délibérant en application des dispositions de l'article L. 612-5 du code de commerce.

Fait à Besançon, le 26 Mars 2026
ace, Commissaire aux Comptes


Benjamin LEVREY
Directeur Général
Commissaire aux Comptes associé

Rapport d'activité de la Fédération Départementale des Chasseurs du Doubs

- ✚ Pour découvrir l'introduction de ce rapport d'activité, cliquez sur le lien ci-dessous :

<https://youtu.be/gwSacFdS-x8>

- ✚ Pour découvrir la partie « Faune et Habitats », cliquez sur le lien ci-dessous :

https://youtu.be/7_qoIpvqwxQ

- ✚ Pour découvrir la partie « Juridique et Formations », cliquez sur le lien ci-dessous

<https://youtu.be/X4ptZaVraSI>