

MFR du Val de Manse

Comptes annuels
2024

2024

Bilan Actif

MFR DU VAL DE MANSE

État exprimé en €

		Du 01/01/2024 Au 31/12/2024			Du 01/01/2023 Au 31/12/2023
		Brut	Amortis. Provisions	Net	Net
ACTIF IMMOBILISÉ	Immobilisations Incorporelles				
	Frais d'établissement				
	Frais de recherche et de développement				
	Donations temporaires d'usufruit				
	Concessions brevets droits similaires	1,00	1,00		
	Fonds commercial				
	Autres immobilisations incorporelles				
	Immobilisations incorporelles en cours				
	Avances et acomptes				
	Immobilisations Corporelles				
	Terrains	79 653,81	7 466,32	72 187,49	73 083,35
	Constructions	2 369 182,18	1 369 653,27	999 528,91	1 074 728,31
	Installations techniques, mat et outillage indus.	168 280,13	154 042,55	14 237,58	20 310,66
	Autres immobilisations corporelles	300 756,99	256 971,51	43 785,48	64 129,53
	Immobilisations corporelles en cours	16 389,76		16 389,76	1 749,28
	Avances et acomptes				
	Biens reçus par legs ou donations dest. à être cédés				
	Immobilisations Financières				
	Participations et Créances rattachées	3 135,75		3 135,75	3 135,75
	Autres titres immobilisés				
	Prêts				
	Autres				
TOTAL (I)		2 937 399,62	1 788 134,65	1 149 264,97	1 237 136,88
ACTIF CIRCULANT	Stocks et en-cours				
	Stocks et en-cours	2 449,62		2 449,62	3 355,17
	Créances				
	Créances cli., adhér., usagers et cpt. rattachés	167 468,40	31 764,12	135 704,28	292 591,80
	Créances reçues par legs ou donations				
	Autres créances	14 789,78		14 789,78	10 954,14
	Valeurs mobilières de placement				
	Instruments de trésorerie				
	Disponibilités	933 476,16		933 476,16	592 406,05
	Charges constatées d'avance	5 233,47		5 233,47	2 656,76
TOTAL (II)		1 123 417,43	31 764,12	1 091 653,31	901 963,92
COMPTES RÉGUL.	Frais d'émission des emprunts (III)				
	Primes de remboursement des emprunts (IV)				
	Écarts de conversion actif (V)				
TOTAL ACTIF (I+II+III+IV+V)		4 060 817,05	1 819 898,77	2 240 918,28	2 139 100,80

MFR DU VAL DE MANSE

Du
01/01/2023
Au
31/12/2023

Du
01/01/2023
Au
31/12/2023

2024

Compte de Résultat- Produits

MFR DU VAL DE MANSE

État exprimé en €

Du 01/01/2024
Au 31/12/2024Du
01/01/2023
Au
31/12/2023

Produits d'exploitation	Cotisations	16 449,95	16 738,33
	Ventes de biens et services		
	Ventes de biens		
	dont ventes de dons en nature		
	Ventes de prestations de service	1 237 214,48	1 238 065,62
	dont parrainages		
	Production stockée		
	Production immobilisée	839,55	1 001,91
	Produits de tiers financeurs		
	Concours publics et subventions d'exploitation	719 559,89	730 715,56
	Versements des fondateurs ou consommations de la dotation consommable		
	Ressources liées à la générosité du public		
	Dons manuels		
	Mécénats		
	Legs, donations et assurances-vie		
	Contribution financières	472,00	419,84
	Reprises sur amortissements, dépréciations, provisions et transferts de charges	76 299,35	66 243,19
	Utilisations des fonds dédiés		
	Autres produits	21,76	659,56
	TOTAL (I)	2 050 856,98	2 053 844,01
Produits financiers	Participations		76,60
	Autres valeurs mobilières et créances de l'actif immobilisé		
	Autres intérêts et produits assimilés	4 046,43	2 377,76
	Reprises sur provisions et transferts de charges		
	Différences positives de change		
	Produits nets sur cessions valeurs mobilières de placement		
	TOTAL (II)	4 046,43	2 454,36
Produits excep.	Produits exceptionnels sur opérations de gestion	8 851,57	12 834,10
	Produits exceptionnels sur opérations en capital	56 998,23	36 690,94
	Reprises sur provisions, dépréciations et transferts de charges		
	TOTAL (III)	65 849,80	49 525,04
TOTAL DES PRODUITS (I + II + III)		2 120 753,21	2 105 823,41
SOLDE DEBITEUR = DEFICIT		0,00	0,00
TOTAL GENERAL		2 120 753,21	2 105 823,41

2024

Compte de Résultat- Charges

MFR DU VAL DE MANSE

État exprimé en €

Du 01/01/2024
au 31/12/2024

Du 01/01/2023
Au 31/12/2023

Charges d'exploitation	Achats de marchandises	33 184,93	31 431,47
	Variation de stock	905,55	207,20
	Autres achats et charges externes	532 219,98	555 509,81
	Aides financières	3 000,00	3 500,00
	Impôts, taxes et versements assimilés	31 104,67	22 911,47
	Salaires et traitements	920 228,40	898 840,81
	Charges sociales	302 681,65	297 495,02
	Dotations aux amortissements et aux dépréciations	137 307,99	139 343,38
	Dotations aux provisions	14 319,99	10 867,64
	Report en fonds dédiés		
	Autres charges	3 204,70	4,33
	TOTAL (I)	1 978 157,86	1 960 111,13
Charges financières	Dotations aux amortissements, aux dépréciations et aux provisions		
	Intérêts et charges assimilées	26 851,95	29 796,47
	Différences négatives de change		
	Charges nettes sur cessions valeurs mobilières de placements		
	TOTAL (II)	26 851,95	29 796,47
Ch. exceptionnelles	Sur opérations de gestion	11 669,88	2 415,77
	Sur opérations en capital	19 597,36	
	Dotations aux amortissements, aux dépréciations et aux provisions		
	TOTAL (III)	31 267,24	2 415,77
	Participation des salariés aux résultats (IV)		
	Impôts sur les bénéfices (V)		
	TOTAL DES CHARGES (I + II + III + IV + V)	2 036 277,05	1 992 323,37
	SOLDE CREDITEUR = EXCEDENT	84 476,16	113 500,04
	TOTAL GENERAL	2 120 753,21	2 105 823,41

Évaluation des contributions volontaires en nature - Détail

État exprimé en €

Du 01/01/2024
Au 31/12/2024

Du 01/01/2023
Au 31/12/2023

Ressources	Contribution volontaires en nature		
	Dons en nature	21 861,44	
	Prestations en nature		
	Bénévolat		
	Total des ressources	21 861,44	0,00
Emplois	Charges des contributions volontaires en nature		
	Secours en nature		
	Mise à disposition gratuite de biens	21 861,44	
	Prestations en nature		
	Personnel bénévole		
	Total des emplois	21 861,44	0,00

2024

MFR DU VAL DE MANSE

ANALYSE FINANCIERE

Exercice du 01/12/2024 au 31/12/2024

ANALYSE SYNTHETIQUE

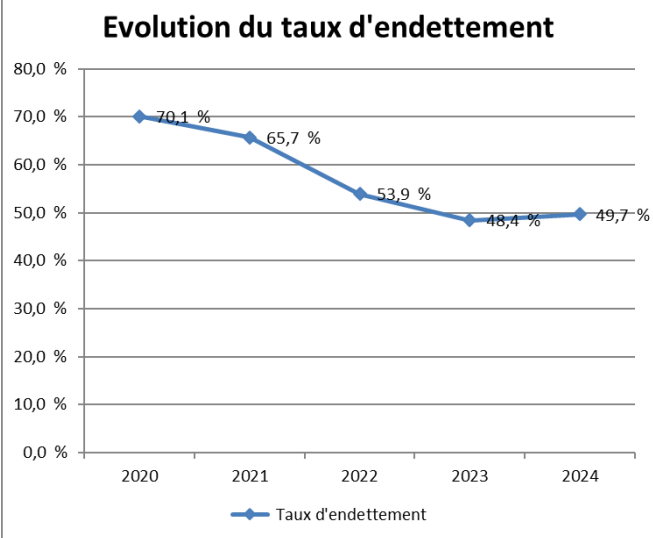
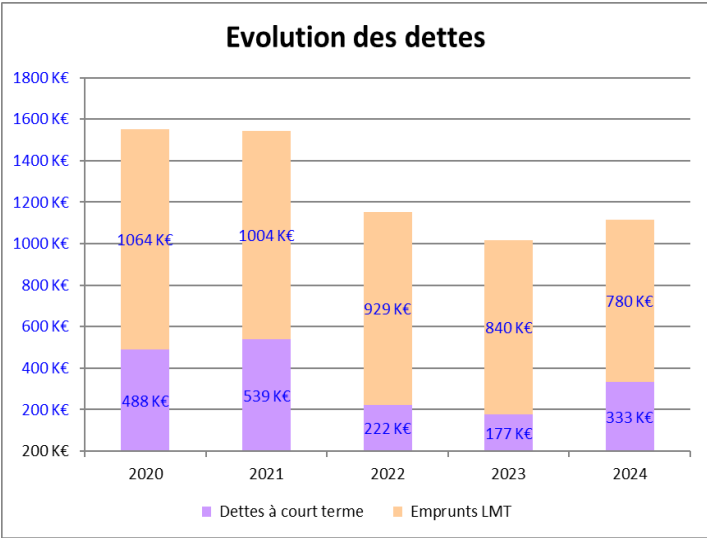
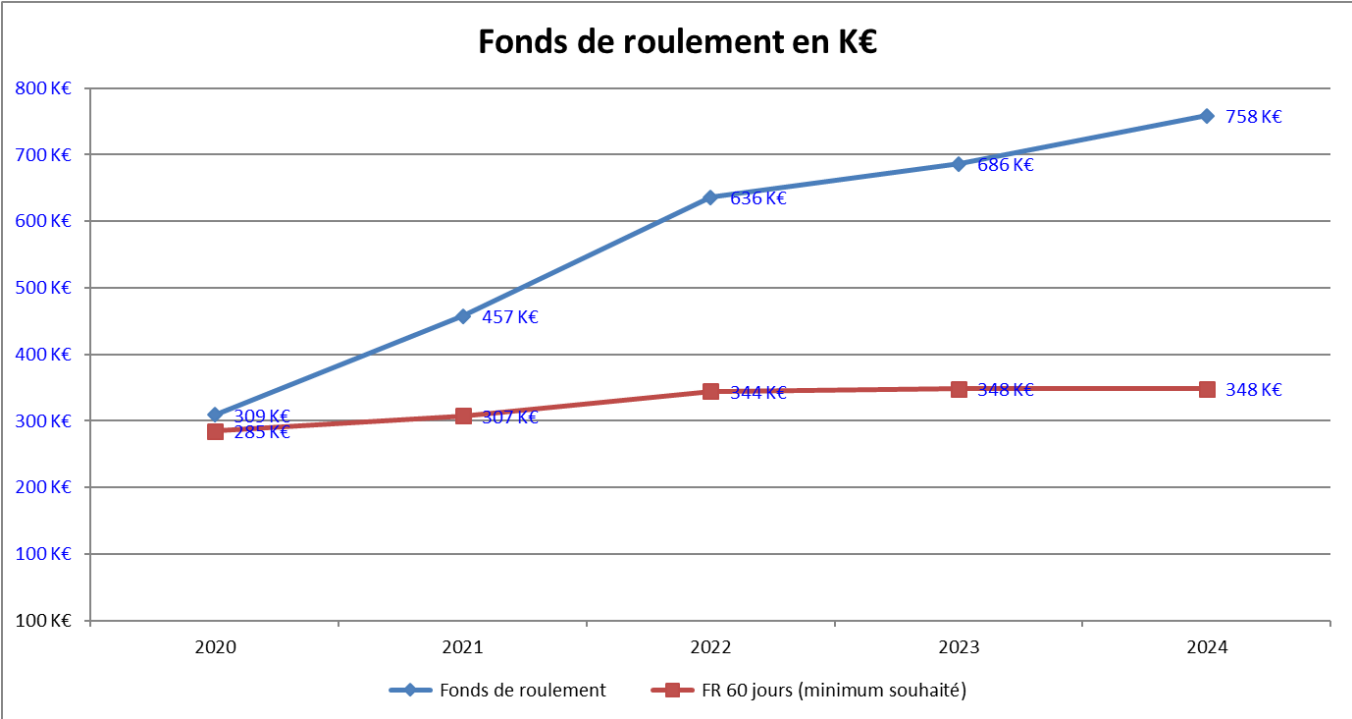
CHARGES	2021	2022	2023	2024
Alimentation	1 769	1 937	1 615	2 599
Energie	39 482	40 225	64 787	79 996
Fournitures	39 339	60 502	78 685	59 234
Services extérieurs	399 867	448 091	421 706	409 151
Impôts et taxes	20 913	30 020	22 911	31 105
Charges de personnel	989 300	1 120 241	1 216 691	1 238 240
Charges de gestion courante	4 998	1 918	3 504	6 205
Dotation amort. et provisions	130 461	145 962	150 211	151 628
Charges d'exploitation	1 626 128	1 848 895	1 960 111	1 978 158
Charges financières	34 646	32 297	29 796	26 852
Charges exceptionnelles	3 558	5 635	2 416	31 267
TOTAL CHARGES	1 664 332	1 886 827	1 992 323	2 036 277

PRODUITS	2021	2022	2023	2024
Pension - Scolarité	372 618	428 815	441 519	479 769
Prestation formation apprentissage	468 460	565 546	661 498	639 185
Prestation formation continue	-	80 570	-	-
Locations et accueil	67 625	103 641	101 484	90 604
Mise à disposition du personnel	1 332	1 050	1 050	1 050
Autres produits	42 995	45 598	33 517	27 446
Ventes et prestations	953 029	1 225 220	1 239 068	1 238 054
Taxe d'apprentissage	13 393	17 535	8 813	21 166
Subv. de fonctionnement (MA)	682 328	663 730	682 157	637 679
Prestation formation apprentissage CNFPT	-	-	-	-
Prestations formation continue CNFPT	-	-	-	-
Subv. du Conseil Régional	20 810	8 349	13 404	11 833
Autres subventions	3 865	30 083	26 341	48 881
Subventions d'exploitation	720 396	719 698	730 716	719 560
Produits de gestion courante	27 924	47 197	44 507	44 932
Quote-part des subv. d'invest.	30 044	39 118	36 691	37 538
Reprise amort et prov. - exploitation	65 060	3 359	2 338	15 594
Produits d'exploitation (avec quote-part)	1 844 742	2 066 367	2 090 535	2 088 395
Produits financiers	619	1 375	2 454	4 046
Produits exceptionnels (sans quote-part)	6 580	14 471	12 834	28 312
TOTAL PRODUITS	1 851 941	2 082 213	2 105 823	2 120 753

RESULTATS	2021	2022	2023	2024
Résultat d'exercice	187 609	195 387	113 500	84 476
Résultat courant	184 587	186 551	103 082	87 432
Résultat d'exploitation	218 614	217 473	130 424	110 237
Résultat exceptionnel	3 022	8 836	10 418	- 2 956
Résultat financier	- 34 027	- 30 922	- 27 342	- 22 806

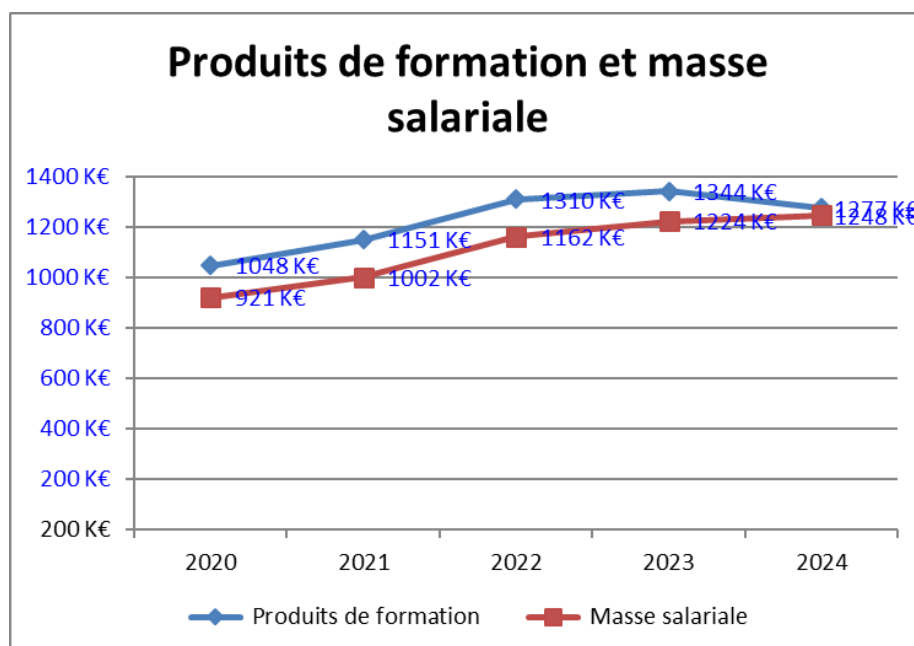
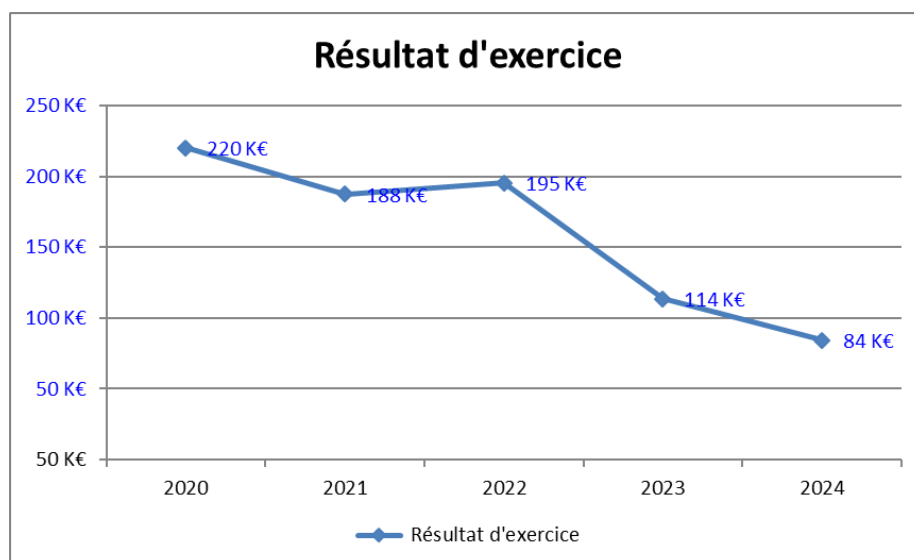
Fonds de Roulement – Evolution des dettes

	CRITERES FINANCIERS	2021	2022	2023	2024	Remarques
60 à 90 jours	Fonds de roulement	457 455	635 941	686 461	758 264	Capitaux permanents - Valeurs immobilisées
	FR en jours	89	111	118	131	FR / Produits exploitation x 360 jours
	FR 60 jours (minimum souhaité)	307 457	344 395	348 422	348 066	Produits d'exploitation / 360 *60
< 100 %	Créances nettes	75 505	234 527	232 876	103 080	Créances - Prod const Avance
	Créances nettes /Fonds de roulement	16,5%	36,9%	33,9%	13,6%	
	Créances nettes /Produits d'exploitation	4,1%	11,3%	11,1%	4,9%	
< 50 %	Taux d'endettement	66%	54%	48%	50%	Total Dettes / Passif
> 100 %	Solvabilité à court terme	184%	384%	486%	327%	(Créances + Disponibilités)/ Dettes CT
	Structure d'endettement	35%	19%	17%	30%	Dettes CT / Total Dettes
5 à 7 %	Cadence des amortissements	4,6%	4,9%	4,9%	4,8%	Amortissements / Immobilisations brutes
	Produits d'exploitation	1 844 742	2 066 367	2 090 535	2 088 395	



Evolution Résultat - Produits de formation - Masse salariale

CRITERES	2021	2022	2023	2024
Masse salariale	1 002 083	1 162 407	1 223 970	1 247 678
Autres charges	662 248	724 419	768 353	788 599
Produits de formation	1 150 788	1 309 846	1 343 655	1 276 864
Autres produits	701 153	772 368	762 169	843 889
Résultat d'exercice	187 609	195 387	113 500	84 476
Prod. de form. - Masse salariale	148 705	147 439	119 684	29 186
Autres produits - Autres charges	38 904	47 948	- 6 184	55 290
Masse salariale / Produits exploitation	54%	56%	59%	60%
Inv. Compétences salariés / produits d'e	0,15%	0,62%	0,97%	0,73%
Inv. Compétences salariés / masse sala	0,28%	1,09%	1,66%	1,23%



Excédent Brut d'Exploitation (EBE) – Capacité de financement - Dettes

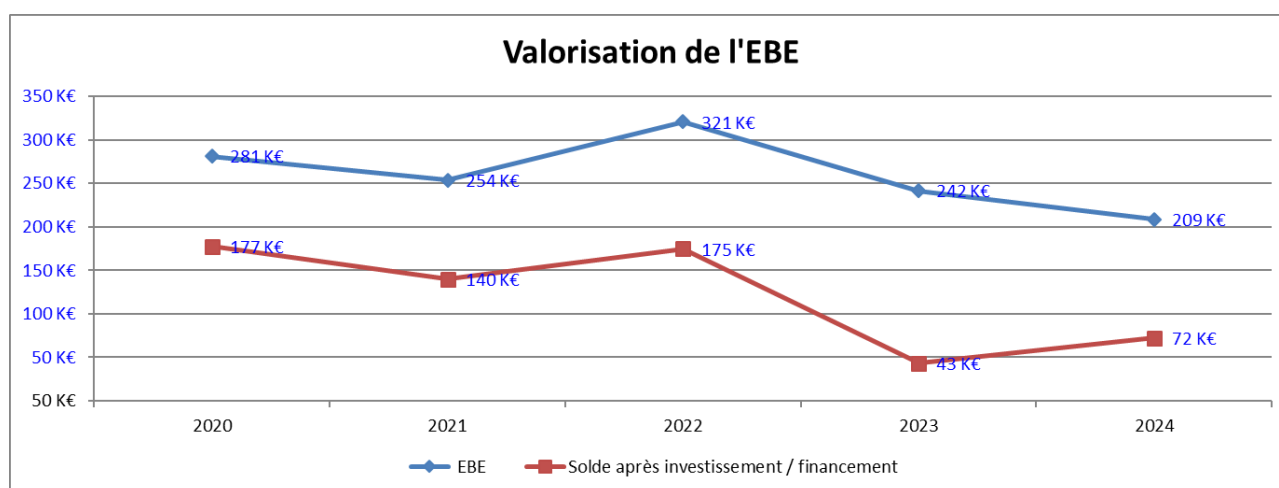
10 à 13 %
5 à 7 %

INVESTISSEMENTS	2021	2022	2023	2024
Charges liées aux locaux	27 473	44 084	27 486	22 494
Charges financières	34 646	32 297	29 796	26 852
Amortissements	121 178	134 059	139 343	137 308
En % des produits d'exploitation	9,9%	10,2%	9,4%	8,9%
Amortissements / Immo.brutes	4,6%	4,9%	4,9%	4,8%

VALORISATION de l'EBE	2021	2022	2023	2024
EBE	253 971	320 958	241 606	208 733
Intérêts des emprunts et dettes	34 646	32 297	29 796	26 852
Remboursement capital d'emprunt	60 102	74 019	88 646	60 094
Solde pour autofinancer (A)	159 222	214 642	123 164	121 788
Investissements	55 065	60 562	99 140	49 436
Total Investissements (B)	55 065	60 562	99 140	49 436
Subventions d'investissement	36 388	19 640	19 112	0
ELMT nouveaux (capital emprunté)	-	-	-	-
Produits de cessions d'éléments d'actifs	- 688	1 067	-	- 30
Total Financements (C)	35 699	20 707	19 112	- 30
Solde après investissement / financement	139 857	174 788	43 135	72 321

< 50 %
5 à 10 %
< 60 %

CRITERES	2021	2022	2023	2024
Limite de l'endettement	37%	33%	49%	42%
EBE / Produits d'exploitation	13,8%	15,5%	11,6%	10,0%
Masse salariale	54%	56%	59%	60%



ANNEXE COMPTABLE

Exercice du 01/01/2024 au 31/12/2024

Annexes au Bilan et au Compte de Résultat Exercice du 01/01/2024 au 31/12/2024	Informations		
	Produites	Non produites	
		NS	NA
FAITS CARACTERISTIQUES DE L'EXERCICE	X		
EVOLUTION DES EFFECTIFS ELEVES SUR 3 ANS	X		
REGLES ET METHODES COMPTABLES	X		
IMMOBILISATIONS INCORPORELLES ET CORPORELLES	X		
ETATS DES AMORTISSEMENTS	X		
PROVISIONS INSCRITES AU BILAN	X		
ETAT DES ECHEANCES DES DETTES	X		
ETAT DES ECHEANCES DES CREANCES	X		
COMPTES DE REGULARISATION PASSIF	X		
COMPTES DE REGULARISATION ACTIF	X		
TABLEAU D'AFFECTION DU RESULTAT	X		
ENGAGEMENTS DONNES	X		
DETTES GARANTIES PAR DES SURETES REELLES	X		
TABLEAU DES PRODUITS	X		
TABLEAU DES EFFECTIFS	X		
BILAN ET COMPTE DE RESULTAT DETAILLES	X		

PRESENTATION DE LA MFR DU VAL DE MANSE ET

FAITS CARACTERISTIQUES DE L'EXERCICE



Centre de formation
MFR-CFA du Val de Manse - NOYANT DE TOURAINE

Présentation de l'association MFR DU VAL DE MANSE :

C'est une association de caractère familial, régie par la loi du 1^{er} Juillet 1901 et par les dispositions des présents statuts.

Cette association prend le titre de **Maison Familiale Rurale d'Education et d'Orientation du Val de Manse**, ci-dessous désignée par les termes "Maison Familiale Rurale".

Son siège social est établi au **10 Route de Brou 37800 NOYANT DE TOURAINE**. Il pourra être déplacé par décision du conseil d'administration.

L'association a pour but :

- 1) de donner aux familles qui en sont membres les moyens d'exercer leurs droits et d'assumer leurs responsabilités, notamment en ce qui concerne l'éducation, l'orientation et la formation professionnelle, générale, morale et sociale des enfants fréquentant la Maison Familiale Rurale.*
- 2) d'assumer la création, la gestion et la responsabilité légale, morale et financière de la Maison Familiale Rurale.*
- 3) de participer à l'animation et au développement du milieu dans lequel est implantée la Maison Familiale Rurale et d'assurer toutes activités d'éducation populaire, de formation des adultes ainsi que toutes actions à caractère éducatif, social ou familial.*

L'activité de formation conduite par l'association pourra s'exercer dans le cadre de la formation scolaire, de l'apprentissage ou de la formation professionnelle continue.

L'association pourra éventuellement proposer des activités complémentaires d'accueil, de repas, d'hébergement, dont les recettes permettent de concourir à la réalisation de l'objet de l'association.

L'association adopte pour la création et le fonctionnement de la Maison Familiale Rurale les moyens ou méthodes définis par l'Union Nationale des Maisons Familiales Rurales et en particulier :

- la répartition des adolescents(es) en groupes restreints.*
- l'alternance du temps de formation des adolescents(es) dans le milieu professionnel, la famille et dans la Maison Familiale Rurale.*
- L'accueil des adolescents(es) en internat comme partie intégrante de la formation et du projet éducatif à la Maison Familiale Rurale.*



L'association se compose de membres actifs et de membres honoraires ou bienfaiteurs donateurs.

Font partie de l'association comme membres actifs les personnes physiques suivantes :

1) obligatoirement et de plein droit, les parents ou les représentants légaux des élèves inscrits à la Maison Familiale Rurale,

2) les pères et mères de famille, autres que ceux visés au 1) et les personnes physiques représentatives du milieu où est implantée la Maison Familiale Rurale, notamment les maîtres de stage ou d'apprentissage, qui sollicitent leur adhésion à l'association et sont agréés par le conseil d'administration.

L'adhésion à l'association oblige à payer la cotisation annuelle.

Fait partie de l'association comme membre honoraire, bienfaiteur ou donateur, toute personne physique, qui adhère comme tel à l'association, qui est agréée par le conseil d'administration et acquitte une cotisation annuelle.

L'association adhère à l'Union Nationale des Maisons Familiales Rurales d'Education et d'Orientation, à la fédération départementale / interdépartementale / territoriale des Maisons Familiales Rurales de Touraine et à la fédération régionale des Maisons Familiales Rurales du Centre-Ile de France adhérentes à ladite Union Nationale, s'engage à en respecter les statuts, à en régler les cotisations, à ne modifier ses statuts qu'après acceptation de l'Union Nationale et à se conformer aux normes établies par celle-ci.

Les moyens mis en œuvre par l'association sont les suivants :

Activités et missions	Descriptions	Moyens mis en œuvre	Ressources Financements
Formation Initiale	4 ème 3 ème CAP à BAC Professionnel en demi-pension ou internat	Locaux adaptés aux formations dispensées et formateurs diplômés	Subvention du ministère de l'agriculture et Famille.
Formation en Apprentissage	CAP à BAC Professionnel et BTSA ACSE en demi-pension ou internat	Locaux adaptés aux formations dispensées et formateurs diplômés	OPCO et Famille

Faits marquants de l'exercice 2024

Travaux:

- Travaux dans le bureau des formateurs
- Travaux dans le local 2 roues
- Travaux peinture dans les salles de classe
- Achat lits d'internat (superposés)
- Vente de la 208
- Mise en place d'un emprunt pour l'achat de la pompe à chaleur et travaux de la cuisine

Ressources Humaines :

- Rupture conventionnelle Neda MOKADEM et Manon PETITDIDIER
- Embauche d'une palefrenière à temps partiel
- Temps thérapeutique pour 2 salariés.
- Problème de santé : 2 salariés
- Arrêt d'une collaboratrice suite à un accident de travail depuis plus de 2 ans et demi
- 2 formateurs en fin de parcours de formation : Obtention Master (pour un salarié) + FP pour les 2 collaborateurs
- Départ en formation de 4 collaborateurs
- Problème relationnel au niveau de l'équipe de nuit. Accompagnement par un avocat , frais en plus.
- Depuis septembre 2024 arrêt des interventions du relais emploi de Sainte Maure de Touraine pour réaliser la vaisselle du soir, service réalisé par les jeunes.

Frais en plus :

- Punaise de lit : désinsectisation
- Lavage du linge en laverie

Groupe location :

- Moins de colonie de vacances
- Augmentation des locations le weekend
- Mise en place d'un tarif pour la période de chauffe

EVOLUTION DES EFFECTIFS ELEVES SUR 3 ANS

	2024	2023	2022
NOMBRE D'ELEVES DECLARES A LA DRAAF AU 01 OCTOBRE DE CHAQUE ANNEE	139	130	141
AGREMENT DRAAF	236	236	236
NOMBRE D'ELEVES EN APPRENTISSAGE	94	100	86
NOMBRE DE GROUPE	14	13	15

Groupes :

- 4ème
- 3ème 1
- 3ème 2
- Capa1 Jardinier paysagiste et Métiers de l'agriculture support ruminant et équestre
- Capa1 Palefrenier Soigneur
- Capa 2 Jardinier paysagiste et Métiers de l'agriculture support ruminant et équestre
- Capa2 Palefrenier Soigneur
- Seconde CEC
- Seconde agro et NJ
- Première CGEA
- Première Agro et AP
- Terminal CGEA
- Terminal Agro et AP
- BTS 1 et 2

Règles et méthodes comptables

Durée et dates de l'exercice comptable

« L'exercice social clos le 31/12/2024 à une durée de 12 mois, recouvrant la période du 01/01/2024 au 31/12/2024.

Les montants sont exprimés en euros.

Les notes ou tableaux ci-après font partie intégrante des comptes annuels.

Les comptes annuels ont été arrêtés le 11 MARS 2025 par le Conseil d'Administration ».

Référentiel comptable

Les comptes ont été élaborés et sont présentés conformément aux principes définis par le Plan Comptable Général 2014-03, aux prescriptions du Code de commerce et au règlement normes ANC 2018-06 et 2020-08 du 4 décembre 2020 relatif aux modalités d'établissement des comptes annuels des associations et des fondations énoncés par l'autorité des normes comptables.

Les conventions comptables ont été appliquées avec sincérité dans le respect du principe de prudence conformément aux hypothèses de base :

- Continuité d'exploitation
- Permanence des méthodes comptables d'un exercice à l'autre
- Indépendance des exercices.

Et conformément aux règles générales d'établissement et de présentation des comptes annuels.

La méthode de base retenue pour l'évaluation des éléments inscrits en comptabilité est la méthode des coûts historiques.

PROVISIONS POUR INDEMNITES POUR DEPART EN RETRAITE

La provision Retraite est calculée sur l'ensemble du personnel. L'indemnité est évaluée en mois de salaire en fonction de l'ancienneté jusqu' au départ en retraite du salarié(62 ans).

Ancienneté	Montant en mois de salaire
Moins de 10 ans	0
10 à 15 ans	0,5
15 à 20 ans	1
20 à 30 ans	1,5
30 ans et +	2

IMMOBILISATIONS CORPORELLES

Les immobilisations corporelles sont évaluées à leur coût d'acquisition

(prix d'achat et frais accessoires, hors frais d'acquisition des immobilisations).

Les amortissements pour dépréciation sont calculés suivant le mode linéaire, en fonction de la durée de vie prévue .

- Bâtiment : entre 10 et 15 ans
- Agencement et aménagement des constructions : entre 3 et 20 ans
- Manuel : 4 ans
- Matériel pédagogique : entre 3 et 10 ans
- Matériel de transport : 5 ans
- Matériel informatique : entre 3 et 5 ans
- Mobilier / mobilier enseignement / internat / commun : entre 2 et 10ans

STOCKS

La valeur brute des marchandises et approvisionnements comprend le prix d'achat et frais accessoires.

CREANCES

Les créances sont valorisées à leur valeur nominale. Une provision pour dépréciation est pratiquée lorsque la valeur d'inventaire est inférieure à la valeur comptable.

SUBVENTIONS D'INVESTISSEMENTS POUR ACHATS DE MANUELS SCOLAIRES

Les manuels scolaires sont immobilisés et amortis sur 4 ans et les subventions versées par le Conseil Régional pour ces manuels sont amorties au même rythme.

SUBVENTIONS D'INVESTISSEMENTS

Les subventions investissements obtenues pour financer les travaux sont réintégrées au même rythme que les dit travaux

FONDS DEDIES

Les subventions reçues de la Région au titre des manuels scolaires et dont les fonds n'ont pas encore été consommés, sont inscrit en fonds dédiés selon leur nature, dans l'attente de leur utilisation.

CONTRIBUTIONS VOLONTAIRES

Les contributions volontaires en nature peuvent prendre différentes formes :

- contribution en travail
- contribution en biens : dons en nature
- contribution en services: mises à disposition de locaux ou matériel

La MFR du Val de Manse a bénéficié de contributions en biens valorisés au prix d'achat HT de la part de son fournisseurs (BRICOMARCHE)

TABLEAU DES IMMOBILISATIONS

Du 01/01/2024 AU 31/12/2024

	A	B	C	D (A+B-C)
	Valeur brute à la fin de l'exercice précédent	Augmentations	Diminutions	Valeur brute à la clôture de l'exercice
IMMOBILISATIONS INCORPORELLES				
201 - Frais de 1er établissement	-	-	-	-
205 - Concessions et droits similaires	1	-	-	1
TOTAL I	1	-	-	1
IMMOBILISATIONS CORPORELLES				
211 - Terrains	70 695	-	-	70 695
212 - Agencements et aménagements de terrains	8 959	-	-	8 959
2131 - Constructions - Bâtiments	1 083 822	1 749	-	1 085 571
2135 - Installations - aménagements de constructions	1 248 496	35 115	-	1 283 611
214 - Constructions (sur sol d'autrui)	-	-	-	-
2151 - Installation technique, matériel pédagogique	3 088	-	960	2 128
21515 - Manuels transmissibles/subv 2006-2010	4 735	-	-	4 735
2154 - Installations techniques, matériel et outillage	6 787	1 080	465	7 402
215410 - Matériel équestre - sellerie	9 453	-	150	9 303
2156 - Matériel Pédagogique	144 712	-	-	144 712
2181 - Installations générales, agencements	-	-	-	-
2182 - Matériel de transport	69 146	-	22 000	47 146
2183 - Matériel de bureau et matériel informatique	88 887	1 500	-	90 387
2184 - Mobilier de bureau	17 036	-	240	16 796
21841 - Mobilier d'enseignement	20 830	-	-	20 830
21842 - Mobilier d'internat	29 457	14 842	200	44 099
21843 - Mobilier et matériel p/cuisine	11 512	-	-	11 512
2185 - Chevaux	6 200	-	-	6 200
2187 - Matériel et outillage pour l'internat	50 990	-	200	50 790
2188 - Mobilier réfectoire	13 168	-	170	12 998
TOTAL II	2 887 973	54 286	24 385	2 917 874
IMMOBILISATIONS EN COURS				
231 - Immobilisations corporelles en cours	1 749	23 195	8 555	16 390
237 - Avances et acomptes versés sur immobilisations incorporelles	-	-	-	-
238 - Avances et acomptes versés sur immobilisations corporelles	-	-	-	-
TOTAL III	1 749	23 195	8 555	16 390
PARTICIPATIONS ET CREANCES RATTACHEES				
261 - Titres de participations	3 136	-	-	3 136
267 - Créances rattachées	-	-	-	-
TOTAL IV	3 136	-	-	3 136
IMMOBILISATIONS FINANCIERES				
272 - Titres immobilisés	-	-	-	-
274 - Prêts accordés par l'établissement	-	-	-	-
275 - Dépôts et cautionnements	-	-	-	-
TOTAL V	-	-	-	-
TOTAL GENERAL (I + II + III + IV + V)	2 892 859	77 481	32 940	2 937 400

ETATS DES AMORTISSEMENTS

Du 01/01/2024 AU 31/12/2024

Compte	Libellées	Montant amortis. début exercice	Augmentation: Dotations de l'exercice	Diminutions : Amorti. sortis de l'actif et reprises	Montant amortis, fin exercice
AMORTISSEMENTS DES IMMOBILISATIONS INCORPORELLES					
	28050000 AMORT DES CONCES & DTS SIMIL	1,00			1,00
	TOTAL I	1,00			1,00
AMORTISSEMENTS DES IMMOBILISATIONS CORPORELLES					
	28120000 Amortissements des agencements et aménagements de terrains	6 570,46	895,86		7 466,32
	28130000 Amortissements des constructions	180 059,94	40 034,53		220 094,47
	28131000 Amortissements des BATIMENTS	143 153,44	159,78		143 313,22
	28135000 Amortissements des installations - aménagements de construction	934 376,03	71 869,55		1 006 245,58
	28151000 Amortissements inst.technique, mat.pédagogique	961,83	519,41	504,11	977,13
	28151500 Amortissements des manuels transmissibles	4 735,22			4 735,22
	28154000 Amortissements des install. techn., matériel et outillage	6 053,98	509,72	465,00	6 098,70
	28154100 Amortissements mat. Esquestre, scellerie	5 602,43	1 560,75	150,00	7 013,18
	28156000 Amortissements autres matériels	131 111,01	4 107,31		135 218,32
	28182000 Amortissements du matériel de transport	47 808,79	2 302,47	2 965,48	47 145,78
	28183000 Amortissements du matériel de bureau et matériel informatique	62 738,11	9 138,13		71 876,24
	28184000 Amortissements du mobilier de bureau	12 762,84	1 327,44	240,00	13 850,28
	28184100 Amortissements du mobilier d'enseignement	20 557,83	81,25		20 639,08
	28184200 Amortissements du mobilier d'internat	29 027,77	778,63	200,00	29 606,40
	28184300 Amortissements mobilier et matériel de cuisine	2 298,20	2 302,37		4 600,57
	28185000 Amortissements chevaux	5 067,35	939,47		6 006,82
	28187000 Amortissements du matériel et outillage pour l'internat	50 883,47	106,03	200,00	50 789,50
	28188000 Amortissements autres matériels	4 878,13			4 878,13
	28188100 Amortissements mobilier réfectoire	7 073,42	675,29	170,00	7 578,71
	TOTAL II	1 655 722,25	137 307,99	4 894,59	1 788 133,65
	TOTAL I + II	1 655 723,25	137 307,99	4 894,59	1 788 134,65

TABLEAU DES PROVISIONS

Du 01/01/2024 au 31/12/2024

Natures des provisions		Montant au début de l'exercice	Augmentation- Dotations de l'exercice	Diminutions- Reprises de l'exercice	Montant à la fin de l'exercice
PROVISIONS POUR RISQUES ET CHARGES					
151	- Provisions pour risques	3 000	-	-	3 000
153	- Provisions pour indemnités de départ à la retraite	21 226	3 657	6 570	18 313
TOTAL I		24 226	3 657	6 570	21 313
FONDS DEDIES +					
194	- Fonds dédiés sur subvention d'investissement	3 485	-	-	3 485
			-		
TOTAL II		3 485	-	-	3 485
PROVISIONS POUR DEPRECIATION DES COMPTES DE TIERS					
491	- Provisions pour dépréciation des comptes d'usagers	30 125	10 663	9 024	31 764
-		-			-
			-	-	-
TOTAL III		30 125	10 663	9 024	31 764
TOTAL GENERAL (I + II + III)		57 836	14 320	15 594	56 563

ETAT DES ECHEANCES DES DETTES

Du 01/01/2024 au 31/12/2024

		Montant brut	A 1 an au plus	A plus d'1 an & 5 ans au plus	A plus de 5 ans
EMPRUNTS	Emprunt (1)	776796	97408	526150	153238
	Interets courus	407	407		
	TOTAL I	777203	97815	526150	153238
Autres Dettes					
	401- FOURNISSEURS & cpte rattachés	30529	30529		
	408100-Fournisseurs FNP	11745	11745		
	Total	42274	42274		
	45 - Autres dettes financières	1875	1875		
	Total	1875	1875		
	Dettes sociales et fiscales				
	42 - Personnel	14794	14794		
	43 - Organismes Sociaux	70333	70333		
	44 - Etat et autres Col. Publ.	931	931		
	Total	86057	86057		
	46 - Crédoiteurs divers	104307	104307		
	411- Eleves - Avances	45822	45822		
	Total	150129	150129		
	TOTAL II	280335	280335		
	Produits constatés d'avance	52647	52647		
	TOTAL III	52647	52647		
	TOTAL GENERAL (I + II + III)	1110185	430797	526150	153238

RENVOIS	Montant
(1) Dont Emprunts souscrits en cours d'exercice	28 310,00

ETAT DES ECHEANCES DES CREANCES

Du 01/01/2024 au 31/12/2024

		Montant brut	A 1 an au plus &	A plus d'un an
ACTIF IMMOBILISE	Prêts (1)			
	<i>TOTAL I</i>	0	0	
ACTIF CIRCULANT	Créances Adhér./usagers/ cptes rattachés			
	411 - Adhérents- Usagers	63992	63992	
	416 - Créances douteuses	37735	37735	
	418 - Facture à établir	65742	65742	
	Total	167468	167468	
	Autres créances			
	40 - Fournisseurs avoirs	1894	1894	
	409- Avances et Acomptes	1246	1246	
	42 - Personnel	462	462	
	43 - Organismes Sociaux	426	426	
	44 - Etat et autres Col. Publ.	1769	1769	
	45 - Autres créances	7883	7883	
	46 - Débiteurs divers	1110	1110	
	Total	14790	14790	
	<i>TOTAL II</i>	182258	182258	
	Charges constatées d'avance	5233	5233	
	<i>TOTAL III</i>	5233	5233	
	TOTAL GENERAL (I + II + III)	187492	187492	

COMPTES DE REGULARISATION- PASSIF

Du 01/01/2024 au 31/12/2024

PRODUITS CONSTATES D'AVANCE

PRODUITS CONSTATES D'AVANCE	Montant
Exploitation	52647
Financiers	
Exceptionnels	
TOTAL DES PRODUITS CONSTATES D'AVANCE	52647

CHARGES A PAYER

CHARGES A PAYER Inclues dans les postes suivants du bilan	Montant
Emprunts obligataires convertibles	
Autres emprunts obligataires	
Emprunts et dettes auprès des établissements de crédit	407
Emprunts et dettes financières divers	
Dettes fournisseurs et comptes rattachés	11745
Dettes fiscales et sociales :	
Organismes sociaux	10374
Provision s/charges CP	5089
Provision CP	14541
Dettes sur immobilisations et comptes rattachés	
Autres dettes	
TOTAL DES CHARGES A PAYER	42156

COMPTES DE REGULARISATION- ACTIF

Du 01/01/2024 au 31/12/2024

CHARGES CONSTATEES D'AVANCE

CHARGES CONSTATEES D'AVANCE	Montant
Exploitation	5233
Financiers	
Exceptionnels	
TOTAL DES PRODUITS CONSTATES D'AVANCE	5233

PRODUITS A RECEVOIR

PRODUITS A RECEVOIR Inclus dans les postes suivants du bilan	Montant
Créances rattachées à des participations Autre immobilisations financières Créances clients et comptes rattaché <i>Dont 16355 € de FAE FORMATION SALARIES</i> <i>Dont 49387 € de FAE APPRENTIS OCAPIAT</i> Autres créances	65742
TOTAL DES PRODUITS A RECEVOIR	

AFFECTATION DU RESULTAT

Exercice du 01/01/2024 au 31/12/2024

TABLEAU D'AFFECTATION DU RESULTAT DE L'EXERCICE ANTERIEUR		
Report à nouveau figurant au bilan de l'exercice antérieur		781079
Résultat de l'exercice précédant celui pour lequel la déclaration est établie		113500
Prélèvements sur les réserves (à détailler)		
	TOTAL I	894579
Affectation aux réserves - Réserve légale - Réserve spéciale des plus values à long termes - Autre réserves - Réserve spéciale avant incorporation au capital Dividende Autre répartitions Report à nouveau		
	TOTAL II	894579

(NB : le total I doit nécessairement être égal au total II)

TABLEAU DE VARIATION DES FONDS ASSOCIATIFS

	A Nouveau	Augmentation	Diminution	Solde fin de période
Fonds associatifs	0			0
Report à nouveau	781079	113500		894579
Résultat	113500		29024	84476
Subventions	164418	0	37539	126879
TOTAL	1058997	113500	66563	1105934

ENGAGEMENTS DONNES

Exercice du 01/01/2024 au 31/12/2024

Effets escomptés et non échus	
Avals et cautions	
Engagements en matière de pensions	
Autres engagements donnés :	776796
- intérêts à venir sur emprunts des établissements de crédit	
- Engagement total retraite	18313
TOTAL I	795109
(Total I) Dont concernant :	
- Les dirigeants	
- les filiales	
- Les participations	
- Les autres entreprises liées	
Dont engagements assortis de sûretés réelles (ex: Hypothèque sur emprunt)	776796

DETTES GARANTIES PAR DES SURETES REELLES

Exercice du 01/01/2024 au 31/12/2024

Emprunts obligataires convertibles	
Autres emprunts obligataires	
Emprunts et dettes auprès des établissements de crédit	
Hypothèque sur l'emprunt no 10000102018	70422
Hypothèque sur l'emprunt no 00062429048	147194
Hypothèque sur l'emprunt no 00069745086	221329
Hypothèque sur l'emprunt no 00069748542	309541
Hypothèque sur l'emprunt no 00964513	28310
Emprunts et dettes financières divers	
TOTAL	776796

LES PRODUITS

Exercice du 01/01/2024 au 31/12/2024

LES PRODUITS

PRODUITS en €	MONTANTS	MONTANTS N-1
A - Montant des subventions de fonctionnement (global)		
Ministère de l'Agriculture	636 148	682 157
Opco apprentissage NPEC-form.	634 810	660 168
Opco apprentissage 1 er équipement,	17 421	8 378
Restauration + hébergement apprentis	197 669	135 113
Taxe d'Apprentissage	21 166	8 813
Communes	3 967	3 176
Autres (APPRENTISSAGE)	2 500	4 760
total	1 513 682	1 502 565
B - Participation des familles		
Pensions	196 973	213 852
Scolarités	79 290	86 237
Prestations FC	4 375	1 330
total	280 638	301 419
C - Activités extérieures		
Accueil de groupes	48 484	59 452
Location Bâtiment Sorigny	42 000	42 000
Autres produits	71 971	63 345
total	162 455	164 797
D - Cotisations	16 450	16 738
total	16 450	16 738
E - Quote part de subvention	37 538	36 691
total	37 538	36 691

LES EFFECTIFS

Exercice du 01/01/2024 au 31/12/2024

LES EFFECTIFS	N		N-1	
	NOMBRE	EQUIVALENT	NOMBRE	EQUIVALENT
		T. PLEIN		T. PLEIN
Cadre de direction	1	1,00	1	1,00
Personnel enseignant	23	19,16	19	17,06
Personnel Administratif	3	2,65	5	2,63
Personnel de service	4	2,69	12	7,29
TOTAL	31	25,50	37	27,98

Rémunération des dirigeants (Loi 2006-586 du 23 mai 2006 concernant les rémunérations des trois plus hauts cadres dirigeants bénévoles et salariés).

Total des rémunérations brutes de l'exercice 57 028 €

Les membres du Conseil d'administration ne perçoivent aucune rémunération

BILAN
&
COMPTE DE RESULTAT
Détaillés

Exercice du 01/01/2024 au 31/12/2024

Bilan détaillé- Actif

MFR DU VAL DE MANSE

				Du 01/01/2023 Au 31/12/2023
Du 01/01/2024 Au 31/12/2024				
Actif	Brut	Amortissement Provision	Net	Net
Actif immobilisé	2937399,62		1149264,97	1237136,88
Immobilisations incorporelles	1,00		0,00	0,00
Frais d'établissement				
Frais de recherche et développement				
Donations temporaires d'usufruit				
Concessions brevets droits similaires	1,00	1,00	0,00	0,00
- 20500000 - CONCESSIONS ET DTS SIMILAIRES	1,00		1,00	1,00
- 28050000 - AMORT DES CONCES & DTS SIMIL		1,00	-1,00	-1,00
Fonds commercial				
Autres immobilisations incorporelles				
Immobilisations incorporelles en cours				
Avances et acomptes				
Immobilisations corporelles	2934262,87		1146129,22	1234001,13
Terrains	79653,81	7466,32	72187,49	73083,35
- 21100000 - TERRAINS	10695,21		10695,21	10695,21
- 21100001 - TERRAIN NON CONSTR. NOYANT 6HA	40000,00		40000,00	40000,00
- 21100002 - TERRAIN CONSTRUCT.NOYANT 1 HA	20000,00		20000,00	20000,00
- 21200000 - AGENC. & AMÉNAG. TERRAINS	8958,60		8958,60	8958,60
- 28120000 - AMORT. AMÉNAGTS TERRAINS		7466,32	-7466,32	-6570,46
Constructions	2369182,18	1369653,27	999528,91	1074728,31
- 21300001 - BAT.A RECTOIRE-PED.ADM.NOYANT	335000,00		335000,00	335000,00
- 21300002 - BAT B-INTERNAT PETIT NOYANT	188000,00		188000,00	188000,00
- 21300003 - BAT C - INTERNAT GRAND NOYANT	351000,00		351000,00	351000,00
- 21300004 - BAT D - HANGAR NOYANT	23270,00		23270,00	23270,00
- 21300005 - BAT E - ECURIES NOYANT	30000,00		30000,00	30000,00
- 21300006 - BAT F - PADDOCK NOYANT	14205,28		14205,28	12456,00
- 21310000 - BÂTIMENTS	144095,94		144095,94	144095,94
- 21350000 - INSTAL ET AGENC. CONSTRUCTIONS	1159124,31		1159124,31	1124009,13
- 21350001 - AMENAG.ALLEES, PARKING NOYANT	100000,00		100000,00	100000,00
- 21350002 - AMENAGEM.TERRAIN SPORT NOYANT	6000,00		6000,00	6000,00
- 21350003 - AMENG BATIMENTS NOY/2019	18486,65		18486,65	18486,65
- 28130000 - AMORT. DES CONSTRUCTIONS		220094,47	-220094,47	-180059,94
- 28131000 - AMORT. DES BÂTIMENTS		143313,22	-143313,22	-143153,44
- 28135000 - AMORT. INSTALS GALES CONSTRUC		1006245,58	-1006245,58	-934376,03
Installations techniques, matériel et outillage industriels	168280,13	154042,55	14237,58	20310,66
- 21510000 - INST.TECHNIQUE, MAT.PEDAGOGIQU	2128,00		2128,00	3088,00
- 21515000 - MANUELS TRANSM/SUBVT	4735,22		4735,22	4735,22
- 21540000 - MAT. ET OUTILLAGE	7402,19		7402,19	6787,19
- 21541000 - MATERIEL EQUESTRE - SELLERIE	9302,57		9302,57	9452,57
- 21560000 - MATERIEL PEDAGOGIQUE	144712,15		144712,15	144712,15
- 28151000 - AMORT. INSTAL TECH OUTIL PÉDA		977,13	-977,13	-961,83
- 28151500 - AMORT MANUELS TRANSMISSIBLES		4735,22	-4735,22	-4735,22
- 28154000 - AMT MATERIEL IND		6098,70	-6098,70	-6053,98
- 28154100 - AMORT.MAT.EQUESTRE-SELLERIE		7013,18	-7013,18	-5602,43
- 28156000 - AMORT. AUTRE MATÉRIEL		135218,32	-135218,32	-131111,01
Autres immobilisations corporelles	300756,99	256971,51	43785,48	64129,53
- 21820000 - MATÉRIEL DE TRANSPORT	47145,78		47145,78	69145,78
- 21830000 - MAT. DE BUREAU & MAT. INFO	90386,75		90386,75	88886,75
- 21840000 - MOBILIER	16795,72		16795,72	17035,72
- 21841000 - MOBILIER D'ENSEIGNEMENT	20830,30		20830,30	20830,30
- 21842000 - MOBILIER POUR L'INTERNAT	44098,97		44098,97	29457,42
- 21843000 - MOBILIER ET MATERIEL P/COUSINE	11511,84		11511,84	11511,84
- 21850000 - CHEVAUX	6200,00		6200,00	6200,00
- 21870000 - MAT. ET OUTILLAGE INTERNAT	50789,50		50789,50	50989,50
- 21880000 - AUTRES MATÉRIELS	4878,13		4878,13	4878,13
- 21881000 - MOBILIER REFECTOIRE	8120,00		8120,00	8290,00
- 28182000 - AMORT. MATÉRIEL TRANSPORT		47145,78	-47145,78	-47808,79
- 28183000 - AMORT. MAT. BUREAU & INFO		71876,24	-71876,24	-62738,11
- 28184000 - AMORT. DU MOBILIER		13850,28	-13850,28	-12762,84

Bilan détaillé- Actif

MFR DU VAL DE MANSE

	Du 01/01/2024 Au 31/12/2024			Du 01/01/2023 Au 31/12/2023
Actif	Brut	Amortissement Provision	Net	Net
- 28184100 - AMORT. MOBILIER ENSEIGNEMENT		20639,08	-20639,08	-20557,83
- 28184200 - AMORT. MOBILIER INTERNAT		29606,40	-29606,40	-29027,77
- 28184300 - AMORT.MOBILIER ET MAT.CUISINE		4600,57	-4600,57	-2298,20
- 28185000 - CHEVAUX		6006,82	-6006,82	-5067,35
- 28187000 - AMORT. MAT. & OUTIL INTERNAT		50789,50	-50789,50	-50883,47
- 28188000 - AMORT. AUTRES MATÉRIELS		4878,13	-4878,13	-4878,13
- 28188100 - MOBILIER REFECTOIRE		7578,71	-7578,71	-7073,42
Immobilisations corporelles en cours	16389,76	0,00	16389,76	1749,28
- 23100000 - Immobilisations corporelles en cours	16389,76		16389,76	1749,28
Avances et acomptes sur immobilisations corporelles				
Biens reçus par legs ou donations destinés à être cédés				
Immobilisations financières	3135,75		3135,75	3135,75
Participations et créances rattachées	3135,75	0,00	3135,75	3135,75
- 26100000 - TITRES DE PARTICIPATION	3043,75		3043,75	3043,75
- 26100010 - PARTS SOCIALES	92,00		92,00	92,00
Autres titres immobilisés				
Prêts				
Autres immobilisations financières				
Actif circulant	1123417,43		1091653,31	901963,92
Stocks et en-cours	2449,62		2449,62	3355,17
Stock et en-cours	2449,62	0,00	2449,62	3355,17
- 32210000 - STOCK COMBUSTIBLE	516,60		516,60	738,00
- 32220000 - STOCK PRODUITS D'ENTRETIEN	468,57		468,57	1387,19
- 32230000 - STOCK FOURNITURES D'ATELIER	1149,25		1149,25	974,98
- 32250000 - STOCK FOURNITURES DE BUREAU	315,20		315,20	255,00
Créances	1120967,81		1089203,69	898608,75
Créances reçues par legs ou donations				
Créances clts., adhr., usagers et cpt. rattachés	167468,40	31764,12	135704,28	292591,80
- 410+411+41A...41Z - 01170220 - BLANCHARD JORIS	63991,57		63991,57	87272,69
- 41600000 - CRÉANCES DOUTEUSES / LITIGES	37734,85		37734,85	34817,06
- 41810000 - FACTURES A ETABLIR	65741,98		65741,98	200626,82
- 49100000 - PROV DÉPRÉC CPTES DES USAGERS		31764,12	-31764,12	-30124,77
Autres créances	14789,78	0,00	14789,78	10954,14
- 400+401+40A...40Z - 08029001 - REX ROTARY	1894,11		1894,11	1459,43
- 40910000 - FOURN. AV. ET ACPTE COMMANDES	1246,20		1246,20	
- 42100007 - LAUER SEBASTIEN				4,18
- 42100010 - DUCHESNE ERIKA / 2021	50,95		50,95	47,19
- 42100013 - CHARLES EMILIE / 2020				71,06
- 42100014 - BOURINEAU LAURE / 2020				76,32
- 42100027 - CHAVASSIEUX MURIEL/2019	125,33		125,33	
- 42100035 - EL KHOUBAIZ MARIE / CONUS				29,26
- 42100038 - CONTREAU MARIE	26,22		26,22	
- 42100041 - CHAMPIGNY Kelly	136,72		136,72	136,72
- 42100042 - ROBVEILLE Stéphanie				3,40
- 42100045 - LOCHIN Nicolas				21,57
- 42100334 - TOURNE STEPHEN				16,72
- 42100341 - RAVIN KARINE				20,90
- 42100343 - DECHEZELLES ANNIE				59,05
- 42100348 - LEFEUVRE CATHERINE	122,44		122,44	122,44
- 42100372 - GILLET FLORIAN				100,32
- 42100375 - MOKADEM NEDA FELI				309,10
- 42100380 - PETITDIDIER-MASSONNEAU MANON				51,37
- 43150000 - IJ DE MSA (OU SS) À REVERSER	425,50		425,50	
- 43710001 - GROUPAMA SINISTRES				372,60
- 44171800 - SUBV EXPL. - AUTRES (ETAT)				500,00
- 44172800 - SUBV EXPL. - AUTRES (RÉGIONS)	1768,76		1768,76	1750,00
- 44178800 - SUBV EXPL. - AUTRES HORS OPCO				3096,00
- 45510330 - CFA REGIONAL CENTRE ILE DE FRA	2706,51		2706,51	2706,51

Bilan détaillé- Actif

MFR DU VAL DE MANSE

	Du 01/01/2024 Au 31/12/2024			Du 01/01/2023 Au 31/12/2023
Actif	Brut	Amortissement Provision	Net	Net
- 45510503 - FAFSEA /OCAPIAT	5176,84		5176,84	
- 46700004 - Act BTS CLet_23_24	300,00		300,00	
- 46700011 - Act CL BTS 2024 2025	810,20		810,20	
Valeurs mobilières de placement				
Instruments de trésorerie				
Disponibilités	933476,16	0,00	933476,16	592406,05
- 51200000 - BANQUES	10517,37		10517,37	
- 51250000 - LIVRET A - CRCA	80724,71		80724,71	78373,51
- 51250002 - CA CSL ASSOCIATION	101540,28		101540,28	86345,05
- 51250003 - CREDIT COOPERATIF	740693,80		740693,80	427684,49
- 53100000 - CAISSE				3,00
Charges constatées d'avance	5233,47	0,00	5233,47	2656,76
- 48600000 - CHARGES CONSTATÉES D'AVANCE	5233,47		5233,47	2656,76
Comptes de régularisations				
Frais d'émission des emprunts				
Primes de remboursement des emprunts				
Écarts de conversion actif				
Total Actif	4060817,05	1819898,77	2240918,28	2139100,80

Bilan détaillé- Passif

MFR DU VAL DE MANSE

Passif	Du 01/01/2024 Au 31/12/2024	Du 01/01/2023 Au 31/12/2023
Fonds propres	1105934,57	1058996,64
Fonds propres sans droits de reprise statutaires		
Fonds propres sans droits de reprise complémentaires		
Fonds propres avec droit de reprise statutaires		
Fonds propres avec droit de reprise complémentaires		
Ecarts de réévaluation		
Réserves statutaires ou contractuelles		
Réserves pour projet de l'entité		
Autres		
Report à nouveau	894578,99	781078,95
- 11000000 - REPORT À NOUVEAU (EXCÉDENT)	894578,99	781078,95
Résultat de l'exercice	84476,16	113500,04
Fonds propres consommables		
Subvention d'investissement	126879,42	164417,65
- 13120700 - SUBVENTION RACHAT CFA REGIONAL		2,00
- 13120800 - SUBVENT.IMMOB.RACHAT CFA REG.		3,00
- 13123000 - SUB CR PERF.ENERGETIQUE 2015	105000,00	105000,00
- 13126000 - SUBV.REGIONALE P/EQUIP.INFO.19		6646,00
- 13127000 - SUBVENTION PPI 2022	19640,00	19640,00
- 13128000 - SUBV PPI REGION - BAREBONES	2666,41	2666,41
- 13131000 - SUBVT CONS.DEP-ATELIER AGROEQUIPEMENT	22436,00	22436,00
- 13134000 - SUB CG 2014 MISE EN SECURITE	3805,50	3805,50
- 13135000 - SUBVENTION SECURITE C.G 2015	12776,00	12776,00
- 13136000 - SUBVENTION SECURITE 2016 CG	12205,35	12205,35
- 13137000 - SUBVENTION TRAVAUX SECURITE 17	27991,76	27991,76
- 13138000 - SUBVENTION SECURITE CG 2018	42045,54	42045,54
- 13139000 - SUBV.FD.P/EQUIP.SECURITE 2019	13343,86	13343,86
- 13145000 - SUBVENTION CR REFECTION TOITURE	76597,80	76597,80
- 13146000 - SUBV.FD P/TRAVAUX VESTIAIRE 20	2247,15	2247,15
- 13147000 - SUBV.P/REAMENAGEMENT CUISINES	28830,55	28830,55
- 13912070 - SUBV RACHAT CFA REGIONAL		-5,00
- 13912300 - SUBV.CR PERF.ENERGETIQUE 2015	-100253,42	-89753,42
- 13912600 - SUBV.CR INFORMATIQUE 2019		-6646,00
- 13912700 - SUBVENTION EQUIPEMENT INF.2022	-14187,33	-7640,66
- 13912800 - SUBV PPI REGION - BAREBONES	-1336,85	-448,05
- 13913100 - SUB INV C.GENERAL - ASSAINISSE	-2354,24	-110,64
- 13913400 - SUBV.CG 2014 MISE EN SECURITE	-3805,50	-3542,76
- 13913500 - SUBV.CG 2015 MISE EN SECURITE	-11043,36	-9765,76
- 13913600 - SUBV.CR MISE EN SECURITE 2016	-12205,35	-11970,06
- 13913700 - SUBV.CR MISE EN SECURITE 2017	-19755,31	-16956,13
- 13913800 - SUBV.EQUIPEMENT 2018	-26632,66	-22428,11
- 13913900 - SUBV.FD P/EQUIP.SECURITE 2019	-6679,26	-5344,87
- 13914500 - SUBV CR REFECTION TOITURE	-30039,30	-27233,56
- 13914600 - SUBV.FD P/TRAVAUX VESTIAIRE 20	-1526,22	-1205,20
- 13914700 - SUBV. DEPART.2021 P/CUISINES	-12887,70	-8769,05
Provision réglementées		
Fonds dédiés	3485,44	3485,44
Fonds reportés liés aux legs ou donations		
Fonds dédiés	3485,44	3485,44
- 19410000 - FONDS DEDIES MANUELS TRANSMIS	3485,44	3485,44
Provisions	21313,00	24226,00
Provisions pour risques	3000,00	3000,00
- 15100000 - Provisions pour risques	3000,00	3000,00
Provisions pour charges	18313,00	21226,00
- 15300000 - PROV PR INDEMN DÉPART RETRAITE	18313,00	21226,00
Dettes	1110185,27	1052392,72
Emprunts obligataires et assimilés (titres associatifs)		
Emprunts et dettes auprès des établissements de crédits	777203,10	841043,53
- 16400010 - PRET CA 39804		288,95
- 16400115 - PRET NO 10000102018	70421,72	81239,16

Bilan détaillé

MFR DU VAL DE MANSE

Passif	Du 01/01/2024 Au 31/12/2024	Du 01/01/2023 Au 31/12/2023
- 16400900 - EMPR LOCX NOYANT 19/ 9048	147194,09	164861,15
- 16401020 - EMPR LOCX NOYANT 19 / 8542	309541,41	344310,67
- 16401030 - EMPR LOCX NOYANT 19 / 5086	221328,73	246189,64
- 16401040 - PRET 10001854827 -dec 2024	28309,90	
- 16884000 - INT COURUS EMPTS ÉTAB CRÉDIT	407,25	457,04
- 51200000 - BANQUES		3696,92
Emprunts et dettes financières diverses	1874,54	4573,82
- 45120000 - FEDERATION REGIONALE	510,37	140,20
- 45130000 - FEDERATION DEPARTEMENTALE 37	43,24	2836,45
- 45510202 - FR MAYENNE 53 /2019	427,33	427,33
- 45510350 - MFR DIVERSES	30,00	
- 45510400 - CNP /CHAINGY45	863,60	1169,84
Dettes fournisseurs et comptes rattachés	42273,81	43900,98
- 400+401+40A...40Z - 08012107 - NOTAIRES/2019	30528,61	31685,53
- 40810000 - FOURNISSEURS	11745,20	12215,45
Dettes des legs ou donations		
Dettes fiscales et sociales	86057,28	80646,65
- 42100023 - LETURGEON ELODIE/2019		65,25
- 42100025 - GILOT ANITA/2019		45,82
- 42100038 - CONTREAU MARIE		2,61
- 42100039 - BOUGNA KOUONLAC SYLVANIE	253,26	253,26
- 42820000 - PROV POUR CONGÉS À PAYER	14540,65	14697,34
- 43110000 - MUTUALITÉ SOCIALE AGRICOLE	39491,36	37184,78
- 43150000 - IJ DE MSA (OU SS) À REVERSER		75,48
- 43710000 - AG2R	15378,29	14461,40
- 43820000 - ORG SOC CH SOC / CONGÉ À PAYER	5089,23	5144,07
- 43860000 - ORG SOC CHARGES À PAYER	10373,62	7674,89
- 44210007 - RPAS LAUER SEBASTIEN	19,82	
- 44210008 - RPAS LETESSIER CHARLES	48,52	34,24
- 44210014 - RPAS BOURINEAU LAURE	44,15	38,74
- 44210018 - RPAS POQUET MAXIME	103,04	100,44
- 44210023 - RPAS LETURGEON ELODIE	33,03	62,10
- 44210045 - RPAS LOCHIN Nicolas		52,98
- 44210210 - RPAS BERNO SYLVAIN	57,99	
- 44210300 - RPAS ONDET NATHALIE	189,58	179,29
- 44210334 - RPAS TOURNE STEPHEN	99,52	113,65
- 44210340 - RPAS GERVAIS LAURE	164,69	105,05
- 44210341 - RPAS RAVIN KARINE	144,13	84,30
- 44210348 - RPAS LEFEUVRE CATHERINE		261,77
- 44210372 - RPAS GILLET FLORIAN	26,40	9,19
Dettes sur immobilisations et comptes rattachés		
Autres dettes	150129,24	47297,32
- 410+411+41A...41Z - 01900001 - ELEVES CPTÉ ATTENTE	45822,29	37356,67
- 46700000 - AUTRES CPTES DÉB OU CRÉDITEURS	99394,12	
- 46700001 - ACT FOYER TOUS/2019	1862,60	5675,30
- 46700003 - Act3me MC_23_24		82,59
- 46700004 - Act BTS CLet_23_24		230,90
- 46700005 - Act Term MP ST_23_24		845,20
- 46700006 - Act3me SB 23_24		1423,29
- 46700007 - Acti Eleves2nd NO_23_24		674,45
- 46700009 - Act ST/MP Term 2024_2025	672,80	
- 46700010 - Act MC SB 3me 2024_2025	788,60	
- 46710000 - GROUPAMA	1588,83	1008,92
Instruments de trésorerie		
Produits constatés d'avance	52647,30	34930,42
- 48700000 - PRODUITS CONSTATÉS D'AVANCE	52647,30	34930,42
Ecart de conversion passif		
Total Passif	2240918,28	2139100,80

Compte de Résultat détaillé - Produits

MFR DU VAL DE MANSE

	Du 01/01/2024 Au 31/12/2024	Du 01/01/2023 Au 31/12/2023
Produits d'exploitation	2050856,98	2053844,01
Cotisations	16449,95	16738,33
- 75600000 - COTISATIONS DES MEMBRES	16449,95	16738,33
Ventes de biens		
dont ventes de dons en nature		
Production vendue services	1237214,48	1238065,62
- 70611000 - SCOLARITE FI MINISTRE AGRICUL.	79289,73	86237,38
- 70612001 - TRANSPORT HEDO MA /20	5670,00	6060,00
- 70612003 - LICENCES FFE /20	166,28	257,00
- 70621000 - FORMATION APPRENTISSAGE	634810,45	660167,59
- 70622100 - FRAIS LIÉS HEBERG APP	26880,00	7196,00
- 70622200 - FRAIS LIÉS RESTAURATION APP	40797,00	13221,00
- 70622300 - FRAIS LIÉS PREMIER EQUIPEMENT	17421,20	8378,16
- 70623200 - RESTES CHGE PUBLIC	4375,00	1330,00
- 70641000 - RESTAUR ÉLÈVES FORM SCOL	133617,45	139451,51
- 70642000 - RESTAURATION APPRENTIS	94021,64	78753,09
- 70651000 - HÉBERGEMENT ÉLÈVES - FORM SCOL	63355,94	74399,82
- 70652000 - HÉBERGEMENT APPRENTIS	35970,71	35942,76
- 70671000 - VOYAGES D'ÉTUDE	440,00	
- 70813000 - REPAS DU PERSONNEL	2013,38	2507,76
- 70830005 - LOC AUTRES SERVICES	120,00	982,44
- 70831000 - ACCUEIL DE GROUPES PENS COMPL		1920,00
- 70832000 - ACCUEIL DE GROUPES GEST LIBRE	48043,50	56032,00
- 70833000 - LOCATIONS DE SALLES	440,00	640,00
- 70833001 - LOCATION INSTALL EQUESTRES		860,00
- 70833002 - LOCATION BAT SORIGNY	42000,00	42000,00
- 70833003 - LOCATION BAT POUZAY		-950,23
- 70840000 - MISE À DISPO PERS FACTURÉE	1050,00	1050,00
- 70870001 - DEPLACEMENTS PERSONNEL M.A.D		164,10
- 70881000 - CESSION DE FOURNITURES	190,00	15342,50
- 70882000 - AUTRES PROD. D'ACT ANNEXES	1913,78	2116,00
- 70882001 - TRANSPORT HEBDO APPRENTIS /20	1920,00	1260,00
- 70882002 - REMBOURSEMENT DÉGRADATIONS	739,69	1129,12
- 70882003 - REVERS TAXE SEJOUR/LOC	1180,76	1307,62
- 70882005 - Compte 70882005	787,97	310,00
dont parrainages		
Production stockée		
Production immobilisée	839,55	1001,91
- 72000000 - PRODUCTION IMMOBILISEE	839,55	1001,91
Concours publics et subventions d'exploitation	719559,89	730715,56
- 74111000 - SOLDE DE LA TAXE APPRENTISSAGE	21166,12	8813,04
- 74181000 - SUBVENTION DE FONCTIONNEMENT	636148,00	682157,00
- 74183000 - SUBVENTION VISITES MÉDICALES	1531,00	1700,00
- 74188000 - AUTRES SUBV MINAGRI	24416,00	20452,00
- 74428000 - AUTRES AIDES CONSEIL RÉGIONAL	9333,33	9904,32
- 74428200 - AUTRES AIDES AUX APPRENTIS	2500,00	3500,00
- 74430000 - SUBVENTIONS (CONSEIL DÉPART.)	14154,00	
- 74440000 - SUBVENTIONS COMMUNES & GROUPTS	3967,00	3176,00
- 74480000 - AUTRES ORGANISMES PUBLICS		668,80
- 74800000 - AUTRES SUBV D'EXPLOITATION	6000,00	
- 74880000 - AUTRES SUBVENTIONS	344,44	344,40
Versements des fondateurs ou consommations de la dotation consommable		
Dons manuels		
Mécénats		
Legs et donations		
Contributions financières	472,00	419,84
- 75510000 - CONTRIBUTIONS FI AUTRES ORGA	472,00	419,84
Reprises sur amortissements, dépréciations, provisions et transferts de charges	76299,35	66243,19
- 78154000 - REPRISE SUR PROV.RETRAITE	6570,00	
- 78170000 - REPR PROV DÉPRÉC CRÉANCES	9023,64	2337,88
- 79100000 - TRANSFERTS DE CHARGES D'EXPL.		50,16
- 79111000 - ZRR FORMATEURS	14056,02	14767,54

Compte de Résultat détaillé - Produits

MFR DU VAL DE MANSE

	Du 01/01/2024 Au 31/12/2024	Du 01/01/2023 Au 31/12/2023
- 79113000 - ZRR SECRETARIAT	4589,90	5652,71
- 79114000 - ZRR SERVICE	6090,31	6005,32
- 79130000 - REMBT FRAIS FORMATION PERSO	2249,76	30329,61
- 79160000 - REMB. AVANTAGE EN NATURE		213,18
- 79170000 - REMB. PAR ASSURANCES	3252,26	
- 79192000 - REMBOURSEMENT DES IJ	30467,46	6886,79
Utilisation des fonds dédiés		
Autres produits	21,76	659,56
- 75800000 - PRODUITS DIV GESTION COURANTE	21,76	657,88
- 75810000 - PRODUITS DIV GESTION COURANTE		1,68
Produits financiers	4046,43	2454,36
Participations	0,00	76,60
- 76100000 - PRODUITS DES PARTICIPATIONS		76,60
Autres valeurs mobilières et créances d'actif		
Autres intérêts et produits assimilés	4046,43	2377,76
- 76800000 - Autres produits financiers	4046,43	2377,76
Reprises sur provisions et transferts de charges		
Différences positives de change		
Produits nets sur cessions valeurs mobilières placement		
Produits exceptionnels	65849,80	49525,04
Produits exceptionnels sur opérations de gestion	8851,57	12834,10
- 77180000 - AUTRES PROD. EXCEPT OP L'EXO	1262,76	
- 77200000 - PRODUITS EXCEPT EXERCICE ANTÉR	6612,64	
- 77210000 - PRODUITS EXCEPT EXERCICE ANTÉR	976,17	12834,10
Produits exceptionnels sur opérations en capital	56998,23	36690,94
- 77500000 - Produits des cessions d'éléments d'actif	19460,00	
- 77700000 - QUOTE-PART DES SUBV D'INVEST.	37538,23	36690,94
Reprises sur provisions et transferts de charges exceptionnels		

Compte de Résultat détaillé -Charges

MFR DU VAL DE MANSE

	Du 01/01/2024 Au 31/12/2024	Du 01/01/2023 Au 31/12/2023
Charges d'exploitation	1978157,86	1960111,13
Achats de marchandises	33184,93	31431,47
- 60111000 - ALIMENTATION (ACHATS DIRECTS)	2599,03	1614,72
- 60180000 - FOURNIT. PÉDAGO & SCOLAIRES	1487,43	4579,40
- 60181000 - FOURNIT. PAPIER REPRODUCTION	1521,24	1059,81
- 60182000 - FOURNITURES INFORMATIQUES	672,56	222,17
- 60183000 - AUTRES FOURNIT. PÉDAGO & SCOL	7755,83	
- 60221000 - COMBUSTIBLES	672,00	
- 60221300 - GAZ CUISINE	570,70	545,35
- 60222000 - PRODUITS D'ENTRETIEN	6180,95	7256,06
- 60223000 - FOURNITURES D'ATELIER		499,30
- 60225000 - FOURNITURES DE BUREAU	773,14	1120,85
- 60226000 - FOURNITURES SCOLAIRES		8221,87
- 60226001 - GRANULÉS CHEVAUX /20	1968,36	770,55
- 60226002 - FOIN CHEVAUX/ 20	3990,69	4364,80
- 60226003 - PAILLE CHEVAUX / 20	720,09	1176,59
- 60226100 - LIV.SCOLAIRES TRANSMISSIBLES	107,81	
- 60226200 - LIVRES NON TRANSMISSIBLES	4165,10	
Variation de stock	905,55	207,20
- 60322100 - VARIATION COMBUSTIBLES	221,40	-58,14
- 60322200 - VARIATION PRODUITS D'ENTRETIEN	918,62	-187,78
- 60322300 - VARIATION FOURNITURES D'ATEL	-174,27	450,99
- 60322500 - VARIATION FOURNITURES DE BUR	-60,20	2,13
Autres achats et charges externes	532219,98	555509,81
- 60611000 - ELECTRICITÉ	72760,54	56106,23
- 60612000 - EAU	5771,00	7314,00
- 60614000 - CARBURANTS ET LUBRIFIANTS	4742,89	5828,90
- 60615000 - COMBUSTIBLES		879,70
- 60630000 - FOURN ENTRET ET PETIT EQUIPEME	27,90	
- 60630001 - FOUR ENTR EQUIP REFECTOIRE	917,62	3232,67
- 60630002 - FOURN ENTR EQUI INTERNAT	1359,25	1656,54
- 60630003 - FOURN ENTR EQUIP BAT GENERAUX	4056,90	11144,57
- 60630004 - FOURN ENTR EQUIP EXTERIEUR	1252,95	2714,32
- 60630005 - FOURN ENT EQUIP ECURIES	2199,19	2173,27
- 60631000 - F ENT EQU FORMAT		115,74
- 60632030 - ENTRE ECURIES PARC CHEVX /2019		6,38
- 60671000 - FOURN & PETITS MATÉRIELS PÉDA	1662,61	5712,23
- 60671001 - FOURN PETIT MAT VEILLEES	1,26	
- 60674000 - PHARMACIE	88,12	16,92
- 60680000 - AUTRES FOURNITURES	608,50	2243,16
- 60680010 - Autres fournitures_1er equipApprentis	12289,56	14303,78
- 61120000 - VISITES MEDICALES ELEVES	2540,50	1700,00
- 61320000 - LOCATIONS IMMOBILIÈRES	14873,88	20088,00
- 61351000 - LOCATIONS MOB DE MAT PÉDAGO	4885,00	3924,50
- 61352000 - LOCATIONS MOB NON PÉDAGOGIQUE	14788,41	14090,54
- 61353000 - LOCATION VEHICULES	1542,80	
- 61520000 - ENTRET & RÉPAR SUR BIENS IMMOB	2951,00	3778,74
- 61550000 - ENTRET & RÉPAR SUR BIENS MOB	4474,30	1382,34
- 61552000 - ENTRETIEN RÉPARATION VÉHICULE	5900,86	2989,09
- 61555000 - ENTRETIEN RÉPARAT AUTRES MAT	36,00	420,00
- 61555001 - FERRURES CHEVAUX /20	3945,40	3806,00
- 61555002 - SOINS VETO CHEVAUX /20	3439,87	3961,69
- 61556000 - BLANCHISSAGE	2399,10	765,10
- 61560000 - MAINTENANCE / SÉCURITÉ	4284,19	3679,56
- 61560100 - MAINTENANCE		1821,60
- 61560102 - MAINTENANCE SECU TRAV ISOLE/19	215,30	301,37
- 61561000 - ALARME ET SÉCURITÉ		167,09
- 61563000 - MAINTENANCE PHOTOCOPIEURS	-87,22	111,97
- 61564000 - INFORMATIQUE	3668,78	4561,04
- 61568000 - Maintenance autre	3852,56	2046,91
- 61568001 - MAINT QUALITE RSO	9416,40	11409,55
- 61568002 - MAINTCE INSTALLATIONS	8271,02	11189,09

Compte de Résultat détaillé -Charges

MFR DU VAL DE MANSE

	Du 01/01/2024 Au 31/12/2024	Du 01/01/2023 Au 31/12/2023
- 61610000 - RESPONSABILITÉ CIVILE	13144,34	11090,01
- 61610001 - Respons civile auto/agroequip	1082,92	
- 61630000 - ASSURANCES DES VÉHICULES	4669,34	3618,92
- 61660000 - ASSURANCE APPRENANTS /MSA ELEV	8379,98	9573,26
- 61670000 - AUTRES ASSURANCES		456,70
- 61810000 - DOCUMENTATION GÉNÉRALE		365,34
- 61820000 - ABONNEMENTS	534,00	1335,99
- 62111100 - PERSONNEL INTÉRIM - FI	1509,43	
- 62120000 - PERSONNELS INTERVENANTS EXT		1528,80
- 62122000 - PERSELS INTERVTS EXT ANIM SURV	1155,00	3488,80
- 62124000 - PERSELS INTERVTS EXT SERVICES	12669,30	15152,60
- 62141400 - PERSONNELS DÉTACHÉS - AUTRE		182,63
- 62143000 - PERSONNELS DÉTACHÉS ADMIN	2880,81	9030,56
- 62268000 - HONORAIRES DE STRUCTURES	16865,60	12595,76
- 62270000 - FRAIS D'ACTES ET CONTENTIEUX	2152,44	543,77
- 62280000 - DIVERS		221,26
- 62310000 - ANNONCES ET INSERTIONS	8178,00	15040,77
- 62330000 - MANIFESTATIONS & EXPOSITIONS	2870,83	3197,35
- 62340000 - RELATIONS PUBLIQUES - CADEAUX	2242,12	1468,65
- 62380000 - DIVERS		500,00
- 62460000 - TRANSPORTS DES APPRENANTS	19304,60	19063,40
- 62511000 - DEPLAC. DU PERSONNEL	9905,33	10224,33
- 62511001 - DEPLAC AUTOROUTE	1696,74	2108,28
- 62610000 - FRAIS POSTAUX	704,79	663,27
- 62620000 - FRAIS DE TÉLÉCOMMUNICATION	2484,32	2426,76
- 62780000 - SERVICES BANCAIRES	1275,74	895,97
- 62780001 - SERVICES BANCRC CCOOP	639,65	608,37
- 62800000 - Divers	120,00	
- 62811000 - COTISATION FDMF	13519,44	25692,52
- 62812000 - COTISATION FRMF	34715,39	29837,26
- 62813000 - COTISATION UNMFR	14375,00	13300,00
- 62818000 - COTISATIONS DIVERSES	1954,55	1629,00
- 62820000 - FORMATIONS DES PERSONNELS	15330,20	20355,04
- 62851000 - HÉBERG. EXT DES APPRENANTS	223,90	
- 62852000 - HEBERG. EXT DU PERSONNEL	2093,37	1068,65
- 62860000 - RESTAURATION EXTÉRIEURE		109,20
- 62861000 - RESTAUR. EXT DES APPRENANTS	969,59	764,66
- 62862000 - RESTAUR. EXT DU PERSONNEL	3013,37	2005,00
- 62864000 - PRESTATION RESTAURATION	125393,15	123804,74
- 62873800 - AUTRES - APP		693,50
- 62881000 - ACTIVITÉS PÉDAGOGIQUES	1154,15	1313,16
- 62882000 - ACTIVITÉS VIE RÉSIDENTIELLE	5876,15	3912,94
Aides financières	3000,00	3500,00
- 65713000 - AIDE AU FINANCEMENT PERMIS	3000,00	3500,00
Impôts, taxes et versements assimilés	31104,67	22911,47
- 63330000 - PARTICIP EMPLOYEURS À LA FPC	16471,63	16162,49
- 63340000 - CONTRIB COMPLTAIRE À LA FPC	8519,01	
- 63512000 - TAXES FONCIÈRES	2029,00	3969,00
- 63512001 - TAXES FONCIERES SORIGNY	1919,00	
- 63700000 - AUTRES IMPÔTS	2166,03	
- 63710000 - TAXES DIVERSES		2779,98
Salaires et traitements	920228,40	898840,81
- 64111000 - SALAIRES PERS FORMATION & ANIM	656696,81	574900,58
- 64112000 - SALAIRES PERSONNEL DIRECTION	57028,10	58322,60
- 64113000 - SALAIRES PERSONNEL ADMIN	89690,56	79325,45
- 64114000 - SALAIRES PERSONNEL SERVICE	93613,72	175747,40
- 64120000 - CONGÉS PAYÉS	-156,69	3817,10
- 64140000 - INDEMNITÉS ET AVANTAGES DIVERS	23355,90	6727,68
Charges sociales	302681,65	297495,02
- 64511000 - MSA PERSONNEL FORMATION & ANIM	194354,09	179123,58
- 64512000 - MSA PERSONNEL DIRECTION	23453,09	23739,34
- 64513000 - MSA PERSONNEL ADMINISTRATION	21695,61	18817,93

Compte de Résultat détaillé - Charges

MFR DU VAL DE MANSE

	Du 01/01/2024 Au 31/12/2024	Du 01/01/2023 Au 31/12/2023
- 64514000 - MSA PERSONNEL SERVICE	20603,49	34623,86
- 64521000 - AG2R PERS FORMATION & ANIM	30539,76	23206,01
- 64522000 - AG2R PERSONNEL DIRECTION	2009,19	1878,31
- 64523000 - AG2R PERSONNEL ADMINISTRATION	4310,33	3854,95
- 64524000 - AG2R PERSONNEL SERVICE	5062,20	9563,09
- 64580000 - COTIS AUX AUTRES ORG SOCIAUX	708,73	1351,96
- 64590000 - CHARGES SOCIALES CONGÉS PAYÉS	-54,84	1335,99
Dotations aux amortissements	137307,99	139343,38
- 68110000 - Dotations aux amortissements immos incorporelles et corp.		961,39
- 68112000 - DOTATIONS AUX AMORTISSEMENTS DES IMMOBILISATIONS CORPORELLES	137307,99	138381,99
Dotations aux provisions	14319,99	10867,64
- 68154000 - DAP DÉPART EN RETRAITE	3657,00	3118,00
- 68174000 - DPROV DÉPRÉC DE CRÉANCES	10662,99	7749,64
Reports en fonds dédiés		
Autres charges d'exploitation	3204,70	4,33
- 65410000 - PERTES/CRÉANCES DE L'EXERCICE	301,93	
- 65440000 - PERTES/CREA.EX.A	2880,24	
- 65800000 - CH DIV DE GESTION COURANTE	22,53	4,33
Charges financières	26851,95	29796,47
Dotations financières aux amortissements et provisions		
Intérêts et charges assimilées	26851,95	29796,47
- 66110000 - INTÉRÊTS DES EMPRUNTS & DETTES	26851,95	29796,47
Différences négatives de change		
Charges nettes sur cessions valeurs mobilières de placements		
Charges exceptionnelles	31267,24	2415,77
Charges exceptionnelles sur opérations de gestion	11669,88	2415,77
- 67120000 - PÉNALITÉS, AMENDES FISC & PÉN	255,11	
- 67200000 - CH EXCEPT EXERCICES ANTÉRIEURS	11414,77	
- 67250000 - CH EXCEPT EXERCICES ANTÉRIEURS		2415,77
Charges exceptionnelles sur opérations en capital	19597,36	0,00
- 67500000 - Valeurs comptables des éléments d'actif cédés	19490,41	
- 67880000 - CHARGES EXCEPT. DIVERSES	106,95	
Dotations exceptionnelles aux amortissements et provisions		
Participation salariés aux résultats		
Impôts sur les bénéfices		
Résultat de l'exercice	84476,16	113500,04

8

Évaluation des contributions volontaires en nature - Détail

	Du 01/01/2024 Au 31/12/2024	Du 01/01/2023 Au 31/12/2023
Ressources	21861,44	
Dons en nature	21861,44	0,00
- 87000000 - DONS EN NATURE	21861,44	
Prestations en nature		
Bénévolat		
Emplois	21861,44	
Secours en nature		
Mise à disposition gratuite de biens	21861,44	0,00
- 86100000 - Mise à disposition gratuite de biens	21861,44	
Prestation		
Personnel bénévole		