

**EUREX-AUDIT
RHONE-ALPES**

Société de
Commissaires aux
Comptes inscrite sur
la liste nationale des
Commissaires aux
Comptes rattachée à la
CRCC Dauphiné-Savoie

INSTITUTION PIERRE FAVRE**Association****RAPPORT DU COMMISSAIRE AUX COMPTES
SUR LES COMPTES ANNUELS**

Exercice clos le 31 Août 2023

85 route des Creuses

74600 SEYNOD

Ce rapport contient 26 pages

EUREX-AUDIT RHONE-ALPES

Société par actions simplifiée au capital de 10.000 euros - Siren n° 812 717 320 RCS Annecy

TVA FR 33 812 717 320 - Code Naf 6920 Z

Siège Social : 1 rue du Champ de la Vigne - CS 40074 - 74603 Seynod Cedex

Tél : 04 50 69 03 04 – e.mail : audit.chambery@eurex.fr – www.eurex.fr

Bureau secondaire à Lyon

INSTITUTION PIERRE FAVRE

85 route des Creuses

74600 SEYNOD

Rapport du commissaire aux comptes sur les comptes annuels

Exercice clos le 31 Août 2023

A l'assemblée générale de l'association Institution Pierre Favre,

OPINION

En exécution de la mission qui nous a été confiée par votre Assemblée Générale, nous avons effectué l'audit des comptes annuels de l'association Institution Pierre Favre relatifs à l'exercice clos le 31 Août 2023, tels qu'ils sont joints au présent rapport.

Nous certifions que les comptes annuels sont, au regard des règles et principes comptables français, réguliers et sincères et donnent une image fidèle du résultat des opérations de l'exercice écoulé ainsi que de la situation financière et du patrimoine de l'association à la fin de cet exercice.

FONDEMENT DE L'OPINION

REFERENTIEL d'AUDIT

Nous avons effectué notre audit selon les normes d'exercice professionnel applicables en France. Nous estimons que les éléments que nous avons collectés sont suffisants et appropriés pour fonder notre opinion.

Les responsabilités qui nous incombent en vertu de ces normes sont indiquées dans la partie « Responsabilités du commissaire aux comptes relatives à l'audit des comptes annuels » du présent rapport.

INDEPENDANCE

Nous avons réalisé notre mission d'audit dans le respect des règles d'indépendance prévues par le code de commerce et par le code de déontologie de la profession de commissaire aux comptes, sur la période du 01 Septembre 2022 à la date d'émission de notre rapport.

JUSTIFICATION DES APPRECIATIONS

En application des dispositions de l'article L. 823-9 et R.823-7 du Code de Commerce relatives à la justification de nos appréciations, nous vous informons que les appréciations les plus importantes auxquelles nous avons procédé, selon notre jugement professionnel, ont porté sur le caractère approprié des principes comptables appliqués.

Les appréciations ainsi portées s'inscrivent dans le contexte de l'audit des comptes annuels pris dans leur ensemble et de la formation de notre opinion exprimée ci-avant. Nous n'exprimons pas d'opinion sur des éléments de ces comptes annuels pris isolément.

VERIFICATIONS SPECIFIQUES

Nous avons également procédé, conformément aux normes d'exercice professionnel applicables en France, aux vérifications spécifiques prévues par les textes légaux et réglementaires.

Nous n'avons pas d'observations à formuler sur la sincérité et la concordance avec les comptes annuels des informations données dans les documents sur la situation financière et les comptes annuels adressés aux membres de l'assemblée générale.

RESPONSABILITES DE LA DIRECTION ET DES PERSONNES CONSTITUANT LE GOUVERNEMENT D'ENTREPRISE RELATIVES AUX COMPTES ANNUELS

Il appartient à la direction d'établir des comptes annuels présentant une image fidèle conformément aux règles et principes comptables français ainsi que de mettre en place le contrôle interne qu'elle estime nécessaire à l'établissement de comptes annuels ne comportant pas d'anomalies significatives, que celles-ci proviennent de fraudes ou résultent d'erreurs.

Lors de l'établissement des comptes annuels, il incombe à la direction d'évaluer la capacité de l'association à poursuivre son exploitation, de présenter dans ces comptes, le cas échéant, les informations nécessaires relatives à la continuité d'exploitation et d'appliquer la convention comptable de continuité d'exploitation, sauf s'il est prévu de liquider l'association ou de cesser son activité.

Les comptes annuels ont été arrêtés par votre Conseil d'administration.

RESPONSABILITES DU COMMISSAIRE AUX COMPTES RELATIVES A L'AUDIT DES COMPTES ANNUELS

Il nous appartient d'établir un rapport sur les comptes annuels. Notre objectif est d'obtenir l'assurance raisonnable que les comptes annuels pris dans leur ensemble ne comportent pas d'anomalies significatives. L'assurance raisonnable correspond à un niveau élevé d'assurance, sans toutefois garantir qu'un audit réalisé conformément aux normes d'exercice professionnel permet de systématiquement détecter toute anomalie significative. Les anomalies peuvent provenir de fraudes ou résulter d'erreurs et sont considérées comme significatives lorsque l'on peut raisonnablement s'attendre à ce qu'elles puissent, prises individuellement ou en cumulé, influencer les décisions économiques que les utilisateurs des comptes prennent en se fondant sur ceux-ci.

Comme précisé par l'article L.823-10-1 du code de commerce, notre mission de certification des comptes ne consiste pas à garantir la viabilité ou la qualité de la gestion de votre association.

Une description plus détaillée de nos responsabilités de commissaires aux comptes relatives à l'audit des comptes annuels figure dans l'annexe du présent rapport et en fait partie intégrante.

Fait à Seynod, le 15 Janvier 2024

EUREX - AUDIT RHONE-ALPES
Inscrit près la Cour
d'Appel
Dauphiné-Savoie
Philippe JULITA
Commissaire aux Comptes
Commissaire aux comptes

ANNEXE AU RAPPORT

DESCRIPTION DETAILLEE DES RESPONSABILITES DU COMMISSAIRE AUX COMPTES

Dans le cadre d'un audit réalisé conformément aux normes d'exercice professionnel applicables en France, le commissaire aux comptes exerce son jugement professionnel tout au long de cet audit. En outre :

- il identifie et évalue les risques que les comptes annuels comportent des anomalies significatives, que celles-ci proviennent de fraudes ou résultent d'erreurs, définit et met en œuvre des procédures d'audit face à ces risques, et recueille des éléments qu'il estime suffisants et appropriés pour fonder son opinion. Le risque de non-détection d'une anomalie significative provenant d'une fraude est plus élevé que celui d'une anomalie significative résultant d'une erreur, car la fraude peut impliquer la collusion, la falsification, les omissions volontaires, les fausses déclarations ou le contournement du contrôle interne ;
- il prend connaissance du contrôle interne pertinent pour l'audit afin de définir des procédures d'audit appropriées en la circonstance, et non dans le but d'exprimer une opinion sur l'efficacité du contrôle interne ;
- il apprécie le caractère approprié des méthodes comptables retenues et le caractère raisonnable des estimations comptables faites par la direction, ainsi que les informations les concernant fournies dans les comptes annuels ;
- il apprécie le caractère approprié de l'application par la direction de la convention comptable de continuité d'exploitation et, selon les éléments collectés, l'existence ou non d'une incertitude significative liée à des événements ou à des circonstances susceptibles de mettre en cause la capacité de l'association à poursuivre son exploitation. Cette appréciation s'appuie sur les éléments collectés jusqu'à la date de son rapport, étant toutefois rappelé que des circonstances ou événements ultérieurs pourraient mettre en cause la continuité d'exploitation. S'il conclut à l'existence d'une incertitude significative, il attire l'attention des lecteurs de son rapport sur les informations fournies dans les comptes annuels au sujet de cette incertitude ou, si ces informations ne sont pas fournies ou ne sont pas pertinentes, il formule une certification avec réserve ou un refus de certifier ;
- il apprécie la présentation d'ensemble des comptes annuels et évalue si les comptes annuels reflètent les opérations et événements sous-jacents de manière à en donner une image fidèle.

BILAN ACTIF

INSTITUTION PIERRE FAVRE - LYCEE PP LES BRESSIS
SEYNOD 74600 ANNECY

01/09/2022 - 31/08/2023

ACTIF		EXERCICE N		EXERCICE N-1
		BRUT	AMORTISSEMENTS ET DEPRECIATIONS (à déduire)	NET
A C T I F I M M O B I L I S E	IMMOBILISATIONS INCORPORELLES :			
	- Frais d'établissement	-	-	-
	- Concessions, brevets, licences, marques, procédés, logiciels, droits et valeurs similaires	14 789	14 789	1 503
	- Autres Immobilisations Incorporelles	-	-	-
	- Avances et acomptes sur Immobilisations Incorporelles	-	-	-
	TOTAL IMMOBILISATIONS INCORPORELLES	14 789	14 789	1 503
	IMMOBILISATIONS CORPORELLES :			
	- Terrains (y compris agencements et aménagements de terrains)	369 325	84 753	284 573
	- Constructions sur sol propre	-	-	-
	- Constructions sur sol d'autrui	10 584 087	6 408 182	4 175 906
	- Installations techniques, matériel et outillage	1 938 011	1 820 294	117 717
	- Autres Immobilisation Corporelles	169 621	128 428	41 192
	- Immobilisations corporelles en cours	-	-	-
	- Avances et acomptes sur Immobilisations corporelles	-	-	-
	TOTAL IMMOBILISATIONS CORPORELLES	13 061 045	8 441 657	4 619 388
	IMMOBILISATIONS GREVEES DE DROIT (PRÊT A USAGE)	-	-	-
	IMMOBILISATIONS FINANCIERES :			
	- Participations	-	-	-
	- Créances rattachées à des participations	-	-	-
	- Autres titres immobilisés	-	-	-
	- Prêts	-	-	-
	- Autres Immobilisations financières	3 570	-	3 570
	TOTAL IMMOBILISATIONS FINANCIERES	3 570	-	3 570
	TOTAL ACTIF IMMOBILISE (I)	13 079 404	8 456 446	4 622 958
A C T I F C I R C U L A N T	STOCKS ET EN-COURS	-	-	-
	AVANCES ET ACOMPTES VERSES SUR COMMANDES	3 000	-	3 000
	CREANCES :			
	- Usagers (familles, élèves)	92 645	3 801	88 844
	- Personnel et organismes sociaux	-	-	81
	- Etat et autres collectivités publiques	-	-	51 025
	- Autres avances et acomptes	10 187	-	10 187
	TOTAL CREANCES	102 832	3 801	99 031
	VALEURS MOBILIERES DE PLACEMENT	-	-	-
	DISPONIBILITES	11 089	-	11 089
	CHARGES CONSTATEES D'AVANCE	66 973	-	66 973
	TOTAL ACTIF CIRCULANT (II)	183 894	3 801	180 093
TOTAL DE L'ACTIF (I + II)		13 263 298	8 460 247	4 803 051

(1) voir détail dans l'annexe



BILAN PASSIF

INSTITUTION PIERRE FAVRE - LYCEE PP LES BRESSIS
SEYNOD 74600 ANNECY

01/09/2022 - 31/08/2023

PASSIF		EXERCICE N	EXERCICE N-1
FONDS PROPRES FONDS ASSOCIATIFS SANS DROIT DE REPRISE RESERVES REPORT A NOUVEAU RESULTAT DE L'EXERCICE AUTRES FONDS ASSOCIATIFS FONDS ASSOCIATIFS AVEC DROIT DE REPRISE SUBVENTIONS D'INVESTISSEMENT AFFECTEES A DES BIENS NON RENOUVELABLES DROITS DES PROPRIETAIRES (PRÊT A USAGE) TOTAL FONDS ASSOCIATIFS PROVISIONS FONDS DEDIES EMPRUNTS ET DETTES AUPRES DES ETABLISSEMENTS DE CREDIT AVANCES ET ACOMPTES RECUS DES USAGERS DETTE FOURNISSEURS DETTE FISCALES ET SOCIALES DETTE SUR IMMOBILISATIONS AUTRES DETTES PRODUITS CONSTATES D'AVANCE TOTAL DETTES TOTAL DU PASSIF	FONDS PROPRES		
	FONDS ASSOCIATIFS SANS DROIT DE REPRISE		
	- Valeur du patrimoine intégré	-	-
	- Fonds statutaires	24 901	24 901
	- Apports sans droit de reprise	-	-
	- Legs et donations avec contrepartie d'actifs immobilisés	-	-
	- Subventions d'investissement affectées à des biens renouvelables	-	-
	TOTAL FONDS ASSOCIATIFS SANS DROIT DE REPRISE	24 901	24 901
	RESERVES		
	- Réserves statutaires	-	-
	- Réserves pour investissements	-	-
	- Réserves de trésorerie	-	-
	- Autres réserves	-	-
	TOTAL RESERVES	-	-
	REPORT A NOUVEAU	1 688 523	1 729 152
	RESULTAT DE L'EXERCICE	57 203	40 629
	TOTAL FONDS PROPRES	1 656 222	1 713 425
	AUTRES FONDS ASSOCIATIFS		
	FONDS ASSOCIATIFS AVEC DROIT DE REPRISE		
	- Apports avec droit de reprise	-	-
	- Legs et donations avec contrepartie d'actifs immobilisés	-	-
	- Subventions d'investissements affectées à des biens renouvelables	-	-
	TOTAL FONDS ASSOCIATIFS AVEC DROIT DE REPRISE	-	-
	SUBVENTIONS D'INVESTISSEMENT AFFECTEES A DES BIENS NON RENOUVELABLES		
	- Subventions d'équipement	-	-
	- Subventions d'investissement reçues avec obligation d'amortissement	1 493 392	1 608 411
	- Taxe d'apprentissage affectée aux équipements scolaires	20 473	53 348
	- Autres subventions d'investissement	129 011	145 538
	TOTAL SUBVENTIONS D'INVESTISSEMENT AFFECTEES A DES BIENS NON RENOUVELABLES	1 642 876	1 807 298
	DROITS DES PROPRIETAIRES (PRÊT A USAGE)	-	-
	TOTAL AUTRES FONDS ASSOCIATIFS	1 642 876	1 807 298
	TOTAL FONDS ASSOCIATIFS (I)	3 299 098	3 520 722
	PROVISIONS		
	- Provisions pour risques	-	-
	- Provisions pour pensions et obligations similaires	68 506	68 506
	- Provisions pour gros entretien	-	-
	- Autres provisions pour charges	-	-
	TOTAL PROVISIONS (II)	68 506	68 506
	FONDS DEDIES (III)	-	-
	EMPRUNTS ET DETTES AUPRES DES ETABLISSEMENTS DE CREDIT	1 236 184	1 451 016
	AVANCES ET ACOMPTES RECUS DES USAGERS	9 940	9 110
	DETTE FOURNISSEURS	110 578	112 488
	DETTE FISCALES ET SOCIALES	47 218	38 539
	DETTE SUR IMMOBILISATIONS	-	-
	AUTRES DETTES	16 330	10 461
	PRODUITS CONSTATES D'AVANCE	15 198	14 012
	TOTAL DETTES (IV)	1 435 447	1 635 626
	TOTAL DU PASSIF	4 803 051	5 224 855

① Dont à plus d'un an : 971 365
Dont à moins d'un an : 264 819

② Dont concours bancaires courants et soldes auprès des banques : 21 992
③ Voir détail dans l'annexe

COMPTE DE RESULTAT
INSTITUTION PIERRE FAVRE - LYCEE PP LES BRESSIS
SEYNOD 74600 ANNECY

01/09/2022 - 31/08/2023		
	N	N-1
PRODUITS D'EXPLOITATION		
Participation des familles	1 043 027	1 055 373
Participations de l'Etat et des collectivités publiques	1 534 058	1 551 533
Ventes de produits et marchandises, travaux, étude	-	-
Produits des activités annexes	5 000	-
Subventions d'exploitation	19 244	41 087
Reprises sur provisions, dépréciations et transfert de charges	20 292	19 520
Autres produits de gestion courante	2 237	1 480
TOTAL 1	2 623 857	2 668 973
CHARGES D'EXPLOITATION		
Achats de marchandises	-	-
Variation de stocks marchandises	-	-
Achats de matières premières et autres approvisionnement	730 709	754 995
Variation de stocks matières premières	-	-
Autres charges externes	462 843	444 990
Impôts, taxes et versements assimilés	59 827	50 110
Salaires et traitements	771 348	781 545
Charges sociales	361 390	361 637
Dotations aux amortissements des immobilisations	424 812	419 801
Dotations aux dépréciations des immobilisations	-	-
Dotations aux dépréciations de l'actif circulant	-	3 801
Dotations aux provisions	-	2 916
Autres charges de gestion courante	6 354	9 933
TOTAL 2	2 817 254	2 829 731
RESULTAT D'EXPLOITATION (1-2)	-193 427	-160 758
Remboursement des frais sur opérations faites en commun	-	-
Quote-part des frais sur opérations faites en commun	-	-
PRODUITS FINANCIERS		
De valeurs mobilières et créances de l'actif immobilisé	-	-
Autres intérêts et produits assimilés	1 461	26
Reprises sur provisions, dépréciations et transfert de charges	-	-
Différences positives de change	-	-
Produits nets sur cessions de valeurs mobilières de placement	-	-
TOTAL 5	1 461	26
CHARGES FINANCIERES		
Dotations aux amortissements, aux dépréciations et aux provisions	-	-
Intérêts et charges assimilées	28 330	31 237
Différences négatives de change	-	-
Charges nettes sur cessions de valeurs mobilières de placement	-	-
TOTAL 6	28 330	31 237
RESULTAT FINANCIER (5-6)	-25 869	-31 211
RESULTAT COURANT AVANT IMPOTS (1-2+5-6)	-220 250	-191 970
PRODUITS EXCEPTIONNELS		
Prod. Except. sur opérations de gestion	8 700	703
Prod. Except. sur opérations en capital	154 393	158 032
Reprises sur provisions et dépréciations et transfert de charges	-	-
TOTAL 7	163 093	158 735
CHARGES EXCEPTIONNELLES		
Ch. Except. sur opérations de gestion	-	7 394
Ch. Except. sur opérations en capital	-	-
Dotations aux amortissements, aux dépréciations et aux provisions	-	-
TOTAL 8	-	7 394
RESULTAT EXCEPTIONNEL (7-8)	163 093	151 341
Impôt sur les sociétés des personnes morales	-	-
TOTAL DES PRODUITS (1+3+5+7)	2 788 411	2 827 733
TOTAL DES CHARGES (2+4+6+8+9)	2 845 614	2 868 382
EXCEDENT OU DEFICIT	-57 203	-40 649
EVALUATION DES CONTRIBUTIONS VOLONTAIRES EN NATURE		
-Emplois des contributions reçues-		
Secours en nature	-	-
Mise à disposition gratuite de biens et services	101 166	101 166
Personnel bénévole	-	-
TOTAL	101 166	101 166
-Contributions reçues-		
Bénévolat	-	-
Prestations en nature	101 166	101 166
Dons en nature	-	-
TOTAL	101 166	101 166



ANNEXE AUX COMPTES

Année 2022 / 2023



SOMMAIRE

- 1 - Objet social
- 2 - Nature et périmètre des activités ou missions sociales
- 3 - Description et moyens mis en œuvre
- 4 - Faits caractéristiques d'importance significative, de l'exercice et postérieurs à la clôture
 - 4.1 - Faits caractéristiques de l'exercice
 - 4.2 - Faits caractéristiques postérieurs à la clôture
- 5 - Principes et méthodes comptables
- 6 - Informations relatives aux postes du bilan
 - 6.1 - Actif immobilisé
 - 6.2 - Variation des fonds propres
 - 6.3 - Subventions d'investissement
 - 6.4 - Provisions pour risques et charges
 - 6.5 - Emprunts
- 7 - Informations relatives au compte de résultat
 - 7.1 - Résultat exceptionnel
 - 7.2 - Contributions et charges des contributions, volontaires en nature (pied du compte de résultat)
- 8 - Autres informations et engagements dont opérations et engagements envers les dirigeants
- 9 - Informations relatives à l'effectif
- 10 - Autres informations relatives aux opérations et engagements hors bilan
- 11 - Plan pluriannuel



1 - OBJET SOCIAL

L'association a pour objet d'assumer juridiquement la gestion d'établissements d'enseignement fondés par l'autorité canonique compétente, dans le respect du droit français d'une part et des accords conclus en son sein d'autre part.

Conformément à l'article 134 du statut de l'Enseignement Catholique, l'association de gestion a la responsabilité de la gestion économique, financière et sociale d'un ou plusieurs établissements ; elle l'exerce conformément aux projets de l'école, aux orientations de l'autorité de tutelle et aux textes internes à l'Enseignement Catholique. Elle contribue à assurer la mise en œuvre matérielle du projet éducatif. Elle est l'employeur des personnels de droit privé.

L'association peut se livrer à toute activité se rapportant directement ou indirectement, à l'éducation, l'enseignement, la formation et la culture sous toutes leurs formes et notamment formation initiale scolaire, formation par apprentissage et formation continue.

A cette fin elle pourra réaliser toutes les activités parascolaires telles que l'accueil, l'hébergement, la restauration, la mise à disposition de locaux, et d'une manière générale se livrer à toute activité de quelque nature que ce soit, en lien avec son objet principal.


Elle pourra passer convention avec l'Etat, les collectivités territoriales ainsi qu'avec tout organisme concourant, même partiellement à son objet.

Elle pourra acquérir, aliéner tous les biens nécessaires à la réalisation de son objet ou en avoir la jouissance.



2 - NATURE ET PERIMETRE DES ACTIVITES OU MISSIONS SOCIALES REALISEES

PARTICIPATION DES FAMILLES PAR ELEVE						PARTICIPATION DE L'ETAT ET DES COLLECTIVITES						
Années scolaires	2018/19	2019/20	2020/21	2021/22	2022/23	Années scolaires	2018/19	2019/20	2020/21	2021/22	2022/23	
PARTICIPATION (contribution familiale)						FORFAIT D'EXTERNAT par élève (Etat)						
Lycée professionnel et technologique sous contrat d'association avec l'Etat						Lycée professionnel et technologique sous contrat d'association avec l'Etat						
tarif 1	500	500	510	540	540	G1- secondaire général	478	478	478	478	483	
tarif 2	610	610	620	660	675	T1- second. tech. tertiaire	475	475	475	475	480	
tarif 3	680	680	700	750	765	TS1- BTS tertiaire	590	590	590	590	597	
BTS	800	800	820	850	880	P1- prof. tertiaire	602	602	602	602	609	
prépa IFSI	1000					P2-prof. industriel	739	739	739	739	747	
						D1-Classes ulis		2326	2326	2326	2353	
						Hors contrat	0	0	0	0	0	
Hors contrat						PARTICIPATION DES COLLECTIVITES						
Prépa AS-AP						Lycée professionnel et technologique sous contrat d'association avec l'Etat						
							Parts		Parts		Parts	
							Matériel	Personnel	Matériel	Personnel	Matériel	Personnel
Demi pension						Toutes sections						
Lycée polyvalent	5,70	5,70	5,80	5,90	6,00	01- Générale et Techno services	342		342	342	340	348
						02 - Générale scientifique	379		379	379	379	387
						05 - Professionnelle services	539		539	539	537	548
						06 - Professionnelle production	691		691	691	691	705
Pension						P3- prof. biolo. hôtel. (secondaire)						
Lycée polyvalent	3280	3280	3300	3300	3375	Part " poids démographique "	219		219		218	217
						Part " spécialités des formations "	35		35		36	31
						Part " patrimoine "	93		93		92	



3 - DESCRIPTION ET MOYENS MISE EN OEUVRE

Le Lycée Polyvalent Privé
LES BRESSIS est sous contrat
d'association avec l'état et sous tutelle
des Soeurs de Saint-Joseph de Lyon
pour la Tutelle scolaire.

CONTRAT D'ASSOCIATION										
Années scolaires	2018/19	2019/20	2020/21	2021/22	2022/23	2018/19	2019/20	2020/21	2021/22	2022/23
LYCEE PROFESSIONNEL	374					18				
LYCEE TECHNOLOGIQUE	158					8				
LYCEE POLYVALENT		608	583	592	608		27	27	28	28
TOTAL SECONDAIRE	532	608	583	592	608	26	27	27	28	28
POST BAC SOUS CONTRAT	124	102	110	111	83	7	6	6	6	6
POST BAC HORS CONTRAT										
TOTAL POST BAC	124	102	110	111	83	7	6	6	6	6
U.F.A. LES BRESSIS		7	42	81	65					
TOTAL UFA	0	7	42	81	65	0	0	0	0	0
TOTAL ETABLISSEMENT	656	717	735	784	756	33	33	33	34	34
Externes	121	175	172	184	198					
Demi-pensionnaires	475	474	511	519	441					
Pensionnaires	60	68	60	71	65					
EFFECTIF MOYEN PAR CLASSE	19,88	21,73	22,27	23,76	22,24					
Lycée professionnel	20,78									
Lycée technologique	19,75									
Lycée polyvalent		22,52	21,59	21,93	21,93					
Post bac	17,71	17,00	18,33	18,50	18,50					



4 - FAITS CARACTERISTIQUES D'IMPORTANCE SIGNIFICATIVE, DE L'EXERCICE ET POSTERIEURS A LA CLOTURE

4.1 - FAITS CARACTERISTIQUES DE L'EXERCICE

Néant.

4.2 - FAITS CARACTERISTIQUES POSTERIEURS A LA CLOTURE

Néant.



5 - PRINCIPES ET METHODES COMPTABLES

PRINCIPES COMPTABLES ET METHODES DE BASE

Les comptes annuels de l'exercice du 01/09/2022 au 31/08/2023 ont été arrêtés et présentés conformément aux dispositions réglementaires.

Les méthodes d'évaluation retenues et la présentation des comptes annuels ont été modifiées par rapport à l'exercice précédent. Nous avons mis en place la nouvelle réglementation comptable applicable aux entités de secteur non lucratif et notamment la mise en conformité totale avec le PCG ainsi que la prise en compte des nouvelles modalités de financement de la formation professionnelle et de l'apprentissage.

Nous avons respecté l'ANC 2014-03 et les adaptations sectorielles du secteur non marchand l'ANC 2014-06.



6 - INFORMATIONS RELATIVES AUX POSTES DU BILAN

6.1 - REGLES ET METHODES D'EVALUATION DES IMMOBILISATIONS

Immobilisations corporelles et incorporelles :

- Il a été fait application des dispositions particulières résultant du règlement n°99-01 du CRC relatif aux modalités d'établissement des comptes des associations et fondations et des règlements CRC n°2002-10 et 2004-06 relatifs aux actifs, à leur amortissement et à leur dépréciation.

La première application de ces règlements comptables a conduit à :

- revoir la durée d'amortissement des ensembles immobiliers possédés par l'entité après avoir décomposé la valeur de chaque ensemble.

Pour la catégorie des immobilisations corporelles, les principales méthodes utilisées ont été les suivantes :

- Les immobilisations corporelles sont évaluées à leur coût d'acquisition, c'est à dire à leur prix d'achat augmentés des frais accessoires.

- Les amortissements pour dépréciations ont été pratiqués suivant le mode linéaire en fonction de leur durée normale d'utilisation.

TAUX D'AMORTISSEMENT HABITUELLEMENT PRATIQUES

NATURE DE L'INVESTISSEMENT	DUREE D'AMORTISSEMENT	TABLEAU D'AMORTISSEMENT LINEAIRE CORRESPONDANT
STRUTURE	25 à 50 ans	2 à 4 %
FACADES, ETANCHEITE, COUVETURE ET MENUISERIE EXTERIEURES	15 à 20 ans	5 à 6,66%
INSTALLATIONS GENERALES ET TECHNIQUES SCELLEES	10 à 15 ans	6,66 à 10 %
AGENCEMENTS INTERIEURS ET DECORATION (CLOISONS, CARRELAGES....)	10 à 15 ans	6,66 à 10 %
EQUIPEMENT LOURD DE RESTAURATION	8 à 12 ans	8,33 à 12,50 %
MOBILIER DE BUREAU	5 à 10 ans	10 à 20 %
MOBILIER SCOLAIRE	3 à 5 ans	20 à 33,33 %
MOBILIER CANTINE ET HEBERGEMENT	3 à 5 ans	20 à 33,33 %
MATERIEL PEDAGOGIQUE (HORS INFORMATIQUE)	3 à 5 ans	20 à 33,33 %
MATERIEL DE BUREAU (HORS INFORMATIQUE)	3 à 5 ans	20 à 33,33 %
EQUIPEMENTS PEDAGOGIQUES LOURDS (FINANCES PAR LA TAXE D'APPRENTISSAGE)	3 à 5 ans	20 à 33,33 %
MATERIEL INFORMATIQUE	1 à 3 ans	33,33 à 100 %
MATERIEL DE REPROGRAPHIE	1 à 3 ans	33,33 à 100 %
LOGICIELS	1 an	100 %




TABLEAU DE MOUVEMENTS DES IMMOBILISATIONS

ACTIF IMMOBILISE		Montant au début de l'exercice	Augmentations de l'exercice : acquisitions	Diminutions de l'exercice : cessions	Montant à la fin de l'exercice
IMMOBILISATIONS INCORPORELLES	Concessions, brevets et licences	14 789,26			14 789,26
	Sous-total	14 789,26	0,00	0,00	14 789,26
IMMOBILISATIONS CORPORELLES	Aménagement de terrains	369 325,38			369 325,38
	Constructions sur sol d'autrui et leurs installations et aménagements	10 545 068,84	39 018,60		10 584 087,44
	Installations, mobilier et matériel d'activité	2 060 484,32	49 873,07	172 346,07	1 938 011,32
	Matériel de transport	5 521,80			5 521,80
	Matériel de bureau et informatique,	148 385,82	34 307,02	18 593,72	164 099,12
	Immobilisations en cours	0,00			0,00
	Sous-total	13 128 786,16	123 198,69	190 939,79	13 061 045,06
IMMOBILISATIONS FINANCIERES	Autres titres immobilisés	1 520,00			1 520,00
	Dépôts et cautionnements	1 600,00	450,00		2 050,00
	Sous-total	3 120,00	450,00	0,00	3 570,00
TOTAL GENERAL		13 146 695,42	123 648,69	190 939,79	13 079 404,32



TABLEAU DE MOUVEMENTS DES AMORTISSEMENTS

ACTIF IMMOBILISE		Montant au début de l'exercice	Augmentations de l'exercice : acquisitions	Diminutions de l'exercice : cessions	Montant à la fin de l'exercice
IMMOBILISATIONS INCORPORELLES	Concessions, brevets et licences	13 285,93	1 503,33		14 789,26
	Sous-total	13 285,93	1 503,33	0,00	14 789,26
IMMOBILISATIONS CORPORELLES	Aménagement de terrains	75 158,01	9 594,64		84 752,65
	Constructions sur sol d'autrui et leurs installations et aménagements	6 087 679,30	320 502,62		6 408 181,92
	Installations, mobilier et matériel d'activité	1 910 628,19	82 011,82	172 346,07	1 820 293,94
	Matériel de transport	5 521,80			5 521,80
	Matériel de bureau et informatique, mobilier	130 300,88	11 199,47	18 593,72	122 906,63
	Sous-total	8 209 288,18	423 308,55	190 939,79	8 441 656,94
TOTAL GENERAL		8 222 574,11	424 811,88	190 939,79	8 456 446,20



6.2 - VARIATION DES FONDS PROPRES

FONDS ASSOCIATIFS		Montant au début de l'exercice	Augmentations de l'exercice	Diminutions : reprises de l'exercice	Montant à la fin de l'exercice
SANS DROIT DE REPRISE	Valeur du patrimoine intégré	0,00			0,00
	Fonds statutaires	24 901,07			24 901,07
	Apports sans droit de reprise	0,00			0,00
	Libéralités ayant caractère d'apport	0,00			0,00
	Subventions d'investissement affectés à des biens renouvelables	0,00			0,00
AVEC DROIT DE REPRISE	Valeurs des biens affectés	0,00			0,00
	Valeurs des biens non affectés	0,00			0,00
	Libéralités	0,00			0,00
	Subventions d'investissement affectés à des biens non renouvelables	1 807 297,78		164 421,92	1 642 875,86



6 - INFORMATIONS RELATIVES AUX POSTES DU BILAN

6.3 - SUBVENTIONS D'INVESTISSEMENT

Le changement de méthode comptable concerne le traitement des subventions d'investissement.

Ce traitement comptable est retrospectif.

Plus simplement, les subventions d'investissement seront désormais amorties au rythme des biens qu'elles financent et il a fallu, pour chaque subvention, reconstituer le traitement comptable qui aurait été pratiqué depuis l'origine en appliquant l'amortissement du PCG.

D'un point de vue financier, nous avons amorti pour 121 517,83 € de subventions d'investissements sur cet exercice au compte 777 000.


6.4 - PROVISION POUR RISQUES ET CHARGES

Ras



6.5 - EMPRUNTS

Etablissements	Montant	Dates	Durée	Capital restant dû				Echéance	
				Dates	Montant	dont -1 an	dont +1 an		
Crédit Agricole	1 200 000 €	2014 à 2034	20 ans	10/08/2023	726 244 €	59 799 €	666 445 €	Taux fixe 2.85%	Echéance mensuelle
Crédit Agricole (PGE)	100 000 €	2020 à 2026	6 ans	16/08/2023	68 985 €	24 965 €	44 020 €	Taux fixe 1,24%	Echéance mensuelle
Caisse Epargne	200 000 €	2014 à 2029	15 ans	05/08/2023	92 431 €	13 931 €	78 500 €	Taux fixe 2.80%	Echéance mensuelle
Caisse Epargne (PGE)	100 249 €	2020 à 2026	6 ans	13/08/2023	69 235 €	25 016 €	44 219 €	Taux fixe 1,41%	Echéance mensuelle
Congrégation des Sœurs St-Joseph d'Annecy	350 000 €	2016 à 2027	10 ans	31/08/2023	140 000 €	60 000 €	80 000 €	Taux fixe 1.50%	Echéance trimestrielle
UGOGECH Haute-Savoie	146 381 €	2021 à 2025	5 ans	31/08/2023	87 581 €	29 400 €	58 181 €	Sans intérêts	Echéance mensuelle
TOTAUX	2 096 630 €				1 184 476 €	213 111 €	971 365 €		
						1 184 476 €			





7 - INFORMATIONS REALTIVES AU COMPTE DE RESULTAT

7.1 - Résultat exceptionnel

Charges exceptionnelles :

Ras

Produits exceptionnels :

entrées sur créances amorties pour 461,33 € remises
de fin d'année pour 1 100,27 €
produits sur exercices antérieurs pour 7 138,33 €
quote-part des subventions d'investissement virée au compte de résultat pour 121 517,83 €
taxe d'apprentissage affectée à l'amortissement des immobilisations subventionnées pour 32 875,15 €

7.2 - Contributions volontaires

En travail : néant

En locaux :

Description du parc mis à disposition de l'OGEC :

- 4 bâtiments à usage scolaire
- 1 gymnase

Surface de la propriété 18 600 m²

Evolution de l'utilisation de ce parc :

- pour les besoins scolaires: néant.
- autres utilisations ou mises à disposition : néant.

Evolution du régime juridique d'utilisation des locaux :

Bail commercial du 22/04/1997 avec la Province de France des Sœurs saint Joseph d'ANNÉCY
et avenant au bail du 08/01/2007.

Le loyer annuel du terrain et des bâtiments s'élève à 51 282,72 € (compte 613 210).

Le bail du 22 avril 1997, conclu avec la Province de France des Sœurs de Saint Joseph d'Annecy, fixe le loyer à 36 588 €, la lettre de révision du 1er janvier 2020 le porte à 51 282 € face à une valeur locative annuelle de 152 449 € déterminée par expertise de Monsieur BROCHIER du 30 juillet 1996.

La comptabilité corrige la situation par le calcul d'un équivalent loyer de :

152 449 € - 51 282,72 € = 101 166,29 €.

constaté en compte 861100 (équivalent loyer) et en compte 871100 (prestations gratuites des propriétaires).

Prêts gratuits accordés à l' OGEC : 146 381 €. accordé par l'UDOGEC de Haute-Savoie avec un capital restant dû au 31/08/2023 de 87 581,06 €.



8 - AUTRES INFORMATIONS ET ENGAGEMENTS

Honoraires du Commissaire aux Comptes

Sur l'exercice clos le 31/08/2023, les honoraires versés au Commissaire aux Comptes s'élèvent à 8 724,00 €. TTC.

Indemnités de fin de carrière

Sur l'exercice clos le au 31/08/2023, une provision pour indemnité de départ à la retraite a été calculé pour une somme de 68 506,00 €.
Cette provision a été porté au compte 153 000 en provisions pour charges.

Rémunérations des dirigeants

Cette information n'est pas fournie car cela conduirait indirectement à mentionner des éléments de rémunérations individuels.



9 - INFORMATIONS RELATIVES A L'EFFECTIF
(en équivalents temps complets)

SERVICES	EFFECTIF 2018 / 2019	EFFECTIF 2019 / 2020	EFFECTIF 2020 / 2021	EFFECTIF 2021 / 2022	EFFECTIF 2022 / 2023
FONCTIONNEMENT DES LOCAUX					
Maintenance	1,00	1,00	1,00	1,00	1,00
TOTAL FONCTIONNEMENT DES LOCAUX	1,00	1,00	1,00	1,00	1,00
ENCADREMENT EDUCATIF					
Conseiller principal d'éducation	1,00	1,00	1,00	1,00	1,00
Personnel éducatif / Surveillants	4,10	3,21	2,69	4,00	5,00
TOTAL ENCADREMENT EDUCATIF	5,10	4,21	3,69	5,00	6,00
ADMINISTRATION GENERALE					
Chef d'établissement	1,00	1,00	1,00	1,00	1,00
Directrice adjointe	1,00	1,00	1,00	1,00	1,00
Attaché de gestion	1,00	1,00	1,00	1,00	1,00
Secrétaire de direction	1,00	1,00	1,00	1,00	1,00
Adjointe de direction	1,00	1,00	1,00	1,00	1,00
Administrative ufa				1,00	1,00
Chargée de relation entreprises ufa					0,60
Secrétaire de direction	1,00	1,00	1,00		
Secrétaire administrative	1,00	1,00	1,00	1,00	
TOTAL ADMINISTRATION GENERALE	7,00	7,00	7,00	7,00	6,60
FORMATEURS UFA					
En contrat		4,20	3,64	3,77	2,17
TOTAL FORMATEURS UFA		4,20	3,64	3,77	2,17
TOTAL PERSONNEL NON ENSEIGNANT	13,10	16,41	15,33	16,77	15,77
PROFESSEURS SOUS CONTRAT ET DOCUMENTALISTE					
Lycée Polyvalent	73,58	74,73	75,91	75,90	75,90
TOTAL PROFESSEURS SOUS CONTRAT	73,58	74,73	75,91	75,90	75,90
TOTAL GENERAL	86,68	95,34	94,87	96,44	93,84



10 - AUTRES INFORMATIONS RELATIVES AUX OPERATIONS ET ENGAGEMENTS HORS BILAN

Tableau des engagements

REDEVANCES RESTANT A PAYER	MONTANT EN MILLIERS D'EUROS
à un an au plus GRENKE LOCATION - Application Windev	3 312,00
à plus d'un an GRENKE LOCATION - Application Windev	1 856,00

Hors bilan

- Garanties reçues :

Crédit Agricole - 20 ans de 2014 à 2034 - capital restant dû au 31/08/2023 : 726 244 €.
Garantie de la Région Rhône Alpes sur les deux emprunts à hauteur de 90%.

- Garanties accordées : néant

- Sûretés réelles accordées : hypothèques, nantissements, ... néant.



11 - PLAN PLURIANNUEL DE GROS ENTRETIEN A 5 ANS

Etablissement : INSTITUTION PIERRE FAVRE

Nature des gros entretiens	Montant prévu Total	2023/2024	2024/2025	2025/2026	2026/2027	2027/2028
Toitures	0,00					
Menuiseries (fenêtre, volets)	0,00					
Réfection façades	0,00					
Installations de chauffage	0,00					
Réfection cour	0,00					
Réfection installations électriques	0,00					
Rénovation des peintures	0,00					
TOTAL GENERAL	0,00	0,00	0,00	0,00	0,00	0,00

157 500 - Provisions grosses réparations

Etablissement : INSTITUTION PIERRE FAVRE

	Montant au début de l'exercice 01/09/2022	Dotations de l'exercice 2022/2023	Reprises utilisées 2022/2023	Reprises non utilisées 2022/2023	Montant à la fin de l'exercice 31/08/2023
Provisions pour charges (gros entretiens, compte 157 500)	0,00	0,00	0,00	0,00	0,00

