

ASSOCIATION TREMPLIN 42 INNOVATION

9 rue des Docteurs Charcot

42100 SAINT ETIENNE

Dossier financier de l'exercice en Euros

Période du 01/01/2024 au 31/12/2024

Activité principale de l'entreprise :

Nous vous présentons ci-après le dossier financier qui se décompose ainsi :

- Les comptes annuels
- Le dossier fiscal
- Le dossier de gestion

Fait à SAINT ETIENNE

Le 20/05/2025

Estelle MARCONNET

Expert-Comptable

OPPORTYS

27 Rue de la Télématique

42000 SAINT ETIENNE

04.77.92.23.00

COMPTES ANNUELS du 01/01/2024 au 31/12/2024

- *Attestation des comptes*

COMPTES ANNUELS

- *Bilan actif-passif*
- *Compte de résultat*
- *Détail des comptes bilan actif passif*
- *Détail Compte de résultat*

DOSSIER FISCAL

- *Liasse 2065*
- *Liasses 2033-A à 2033-E*

DOSSIER DE GESTION

- *Bilan synthétique*
- *Présentation graphique du bilan (histogramme)*
- *Soldes intermédiaires de gestion*
- *Présentation graphique des SIG*
- *Etat des Immobilisations*

OPPORTYS

27 Rue de la Télématique

42000 SAINT ETIENNE

04.77.92.23.00

ATTESTATION DE PRESENTATION DES COMPTES ANNUELS

En notre qualité d'expert-comptable, nous avons effectué une mission de présentation des comptes annuels de l'entreprise

ASSOCIATION TREMLIN 42 INNOVATION
9 rue des Docteurs Charcot
42100 SAINT ETIENNE

relatifs à l'exercice du 01/01/2024 au 31/12/2024.

Nos diligences ont été réalisées conformément à la norme professionnelle de l'Ordre des experts-comptables applicable à la mission de présentation des comptes qui ne constitue ni un audit ni un examen limité.

Sur la base de nos travaux, nous n'avons pas relevé d'éléments remettant en cause la cohérence et la vraisemblance des comptes annuels pris dans leur ensemble tels qu'ils sont joints à la présente attestation.

Les comptes annuels ci-joints se caractérisent par les données suivantes :

- Total du bilan,	153 304.92 Euros
- Chiffre d'affaires HT,	310 687.95 Euros
- Résultat net comptable,	(45 750.81) Euros

Fait à SAINT ETIENNE
Le 20/05/2025

Estelle MARCONNET
Expert-Comptable

ASSOCIATION TREMPLIN 42 INNOVATION

9 rue des Docteurs Charcot

42100 SAINT ETIENNE

COMPTES ANNUELS

OPPORTYS

27 Rue de la Télématique

42000 SAINT ETIENNE

04.77.92.23.00

BILAN ACTIF

ACTIF		Exercice N 31/12/2024 12			Exercice N-1 31/12/2023 12	Ecart N / N-1	
		Brut	Amortissements et dépréciations (à déduire)	Net	Net	Euros	%
	Capital souscrit non appelé (I)						
ACTIF IMMOBILISÉ	Immobilisations incorporelles						
	Frais d'établissement						
	Frais de développement						
	Concessions, brevets et droits similaires	1 082	1 082				
	Fonds commercial (1)						
	Autres immobilisations incorporelles						
	Avances et acomptes						
	Immobilisations corporelles						
	Terrains						
	Constructions	1 330	296	1 034	1 168	134	11.47
	Installations techniques, matériel et outillage	63 118	52 400	10 718	16 947	6 229	36.76
	Autres immobilisations corporelles	103 310	98 781	4 529	14 694	10 165	69.18
	Immobilisations en cours						
	Avances et acomptes						
	Immobilisations financières (2)						
	Participations mises en équivalence						
	Autres participations						
	Créances rattachées à des participations						
	Autres titres immobilisés	509		509	509		
	Prêts						
	Autres immobilisations financières	1 200		1 200	1 200		
	Total II	170 549	152 558	17 991	34 519	16 529	47.88
ACTIF CIRCULANT	Stocks et en cours						
	Matières premières, approvisionnements				2 453	2 453	100.00
	En-cours de production de biens						
	En-cours de production de services						
	Produits intermédiaires et finis						
	Marchandises						
	Avances et acomptes versés sur commandes						
	Créances (3)						
	Clients et comptes rattachés	51 890		51 890	63 636	11 746	18.46
	Autres créances	48 279		48 279	41 725	6 554	15.71
Comptes de Régularisation	Capital souscrit - appelé, non versé						
	Valeurs mobilières de placement						
	Disponibilités	31 995		31 995	33 790	1 795	5.31
	Charges constatées d'avance (3)	3 150		3 150	7 225	4 074	56.39
	Total III	135 314		135 314	148 828	13 514	9.08
	Frais d'émission d'emprunt à étaler (IV)						
	Primes de remboursement des obligations (V)						
	Ecart de conversion actif (VI)						
	TOTAL GÉNÉRAL (I+II+III+IV+V+VI)	305 863	152 558	153 305	183 348	30 043	16.39

(1) Dont droit au bail
(2) Dont à moins d'un an
(3) Dont à plus d'un an

BILAN PASSIF

PASSIF		Exercice N 31/12/2024	Exercice N-1 31/12/2023	Ecart N / N-1	
		12	12	Euros	%
CAPITAUX PROPRES	Capital (Dont versé :) Primes d'émission, de fusion, d'apport Ecart de réévaluation	40 000	40 000		
	Réserves Réserve légale Réserves statutaires ou contractuelles Réserves réglementées Autres réserves				
	Report à nouveau	134 429	32 492	101 937	313.73
	Résultat de l'exercice (Bénéfice ou perte)	45 751	101 937	56 186	55.12
	Subventions d'investissement Provisions réglementées	6 586	13 586	7 000	51.52
	Total I	133 594	80 843	52 751	65.25
AUTRES FONDS PROPRES	Produit des émissions de titres participatifs Avances conditionnées				
	Total II				
PROVISIONS	Provisions pour risques Provisions pour charges	16 627	16 627		
	Total III	16 627	16 627		
DETTES (1)	Dettes financières Emprunts obligataires convertibles Autres emprunts obligataires Emprunts auprès d'établissements de crédit Concours bancaires courants Emprunts et dettes financières diverses	399	793	394	49.69
	Avances et acomptes reçus sur commandes en cours				
	Dettes d'exploitation Dettes fournisseurs et comptes rattachés Dettes fiscales et sociales	248 968 15 511	214 271 18 410	34 698 2 899	16.19 15.75
	Dettes sur immobilisations et comptes rattachés Autres dettes	5 393	14 089	8 697	61.72
Comptes de Régularisation	Produits constatés d'avance (1)				
	Total IV	270 271	247 563	22 708	9.17
	Ecart de conversion passif (V)				
TOTAL GÉNÉRAL (I+II+III+IV+V)		153 305	183 348	30 043	16.39

(1) Dettes et produits constatés d'avance à moins d'un an 270 271 247 563

COMPTE DE RESULTAT

	Exercice N 31/12/2024 12			Exercice N-1 31/12/2023 12	Ecart N / N-1	
	France	Exportation	Total		Euros	%
Produits d'exploitation (1)						
Ventes de marchandises						
Production vendue de biens	56 919		56 919	54 012	2 906	5.38
Production vendue de services	123 586	130 183	253 769	240 467	13 303	5.53
Chiffre d'affaires NET	180 504	130 183	310 688	294 479	16 209	5.50
Production stockée				9 000	9 000	100.00
Production immobilisée						
Subventions d'exploitation			98 820	96 422	2 398	2.49
Reprises sur dépréciations, provisions (et amortissements), transferts de charges			3 094	2 895	199	6.89
Autres produits			271	8	263	NS
Total des Produits d'exploitation (I)			412 872	384 803	28 069	7.29
Charges d'exploitation (2)						
Achats de marchandises						
Variation de stock (marchandises)						
Achats de matières premières et autres approvisionnements			11 533	18 145	6 612	36.44
Variation de stock (matières premières et autres approvisionnements)			2 453	1 846	606	32.84
Autres achats et charges externes *			247 564	243 982	3 582	1.47
Impôts, taxes et versements assimilés			5 451	4 299	1 152	26.79
Salaires et traitements			161 556	164 901	3 345	2.03
Charges sociales			9 518	11 486	1 968	17.14
Dotations aux amortissements et dépréciations						
Sur immobilisations : dotations aux amortissements			16 529	18 513	1 984	10.72
Sur immobilisations : dotations aux dépréciations						
Sur actif circulant : dotations aux dépréciations						
Dotations aux provisions				16 627	16 627	100.00
Autres charges			10 996	13 754	2 758	20.05
Total des Charges d'exploitation (II)			465 599	493 554	27 954	5.66
1 - Résultat d'exploitation (I-II)			52 727	108 751	56 024	51.52
Quotes-parts de Résultat sur opération faites en commun						
Bénéfice attribué ou perte transférée (III)						
Perte supportée ou bénéfice transféré (IV)						

(1) Dont produits afférents à des exercices antérieurs
(2) Dont charges affectées à des exercices antérieurs

COMPTE DE RESULTAT

	Exercice N		Exercice N-1		Ecart N / N-1	
	31/12/2024	12	31/12/2023	12	Euros	%
Produits financiers						
Produits financiers de participations (3)						
Produits des autres valeurs mobilières et créances de l'actif immobilisé (3)		5		3	3	100.39
Autres intérêts et produits assimilés (3)						
Reprises sur dépréciations et provisions, transferts de charges						
Différences positives de change						
Produits nets sur cessions de valeurs mobilières de placement						
Total V		5		3	3	100.39
Charges financières						
Dotations aux amortissements, dépréciations et provisions						
Intérêts et charges assimilées (4)						
Différences négatives de change						
Charges nettes sur cessions de valeurs mobilières de placement						
Total VI						
2. Résultat financier (V-VI)		5		3	3	100.39
3. Résultat courant avant impôts (I-II+III-IV+V-VI)		52 722		108 748	56 026	51.52
Produits exceptionnels						
Produits exceptionnels sur opérations de gestion				2 225	2 225	100.00
Produits exceptionnels sur opérations en capital		7 000		8 586	1 586	18.47
Reprises sur dépréciations et provisions, transferts de charges						
Total VII		7 000		10 811	3 811	35.25
Charges exceptionnelles						
Charges exceptionnelles sur opérations de gestion		29		4 000	3 971	99.28
Charges exceptionnelles sur opérations en capital						
Dotations aux amortissements, dépréciations et provisions						
Total VIII		29		4 000	3 971	99.28
4. Résultat exceptionnel (VII-VIII)		6 971		6 811	160	2.35
Participation des salariés aux résultats de l'entreprise (IX)						
Impôts sur les bénéfices (X)						
Total des produits (I+III+V+VII)		419 878		395 617	24 261	6.13
Total des charges (II+IV+VI+VIII+IX+X)		465 628		497 554	31 925	6.42
5. Bénéfice ou perte (total des produits - total des charges)		45 751		101 937	56 186	55.12

* Y compris : Redevance de crédit bail mobilier
 : Redevance de crédit bail immobilier
(3) Dont produits concernant les entreprises liées
(4) Dont intérêts concernant les entreprises liées

DETAIL BILAN ACTIF

ACTIF	Exercice N 31/12/2024 12	Exercice N-1 31/12/2023 12	Ecart N / N-1	
			Euros	%
CONCESSIONS, BREVETS ET DROITS SIMILAIRES				
20500000 LOGICIEL	1 082	1 082		
28050000 AMORT. LOGICIELS	1 082	1 082		
CONSTRUCTIONS	1 034	1 168	134	11.47
21350000 INST. GENERALES - AGENCEMENTS	1 330	1 330		
28135000 AMORT INSTAL CONSTRUC	296	162	134	82.72
INSTALLATIONS TECHNIQUES, MATERIEL ET OUTILLAGE INDUSTRIELS	10 718	16 947	6 229	36.76
21500000 MATERIEL ET OUTILLAGE	63 118	67 154	4 037	6.01
28150000 AMORT. MATERIEL ET OUTILLAGE	52 400	50 207	2 193	4.37
AUTRES IMMOBILISATIONS CORPORELLES	4 529	14 694	10 165	69.18
21810000 AGENCEMENTS INSTALLATIONS	10 837	10 837		
21820000 MATERIEL DE TRANSPORT	90 814	90 814		
21830000 MATERIEL BUREAU INFORMATIQUE	1 659	1 659		
28181000 AMORT. AGENCEMENTS INSTALLAT.	10 837	10 592	245	2.31
28182000 AMORT. MAT TRANSPORT	86 285	76 364	9 921	12.99
28183000 AMORT. MAT BUREAU INFO	1 659	1 659		
AUTRES TITRES IMMOBILISES	509	509		
27100000 PARTS CREDIT COOPERATIF	259	259		
27120000 PARTS SOCIALES AIN TER SERVICE	250	250		
AUTRES IMMOBILISATIONS FINANCIERES	1 200	1 200		
27500000 DEPOTS ET CAUTIONNEMENTS	1 200	1 200		
Total II	17 991	34 519	16 529	47.88
MATIERES PREMIERES, APPROVISIONNEMENTS		2 453	2 453	100.00
31000000 MATIERES PREMIERES (ET FOURNIT		2 453	2 453	100.00
CLIENTS ET COMPTES RATTACHES	51 890	63 636	11 746	18.46
41100000 CLIENTS	50 450	63 303	12 853	20.30
41600000 CLIENTS DOUTEUX		421	421	100.00
41810000 CLTS FRES A ETABLIR	1 440		1 440	
49100000 PROVISION CLIENTS DOUTEUX		88	88	100.00
AUTRES CREANCES	48 279	41 725	6 554	15.71
40100000 FOURNISSEURS	1 080	1 280	200	15.63
40980000 AVOIR A RECEVOIR	900		900	
42100000 REMUNERATIONS DUES		3 657	3 657	100.00
42110000 SAL. MAZIRI SOLDE A REMBOURSER	3 387		3 387	
43736000 MUTUELLE EOVI CHORUM	76		76	
44562000 TVA DEDUCTIBLE SUR IMMOBILISAT		107	107	100.00
44566410 TVA DEDUCTIBLE PRESTATION SERV	39 992	31 537	8 456	26.81
44567000 TVA CREDIT A REPORTER	240	414	174	42.03
44583000 REGUL TVA	799	1 216	417	34.32
44586000 TVA SUR FACTURES A RECEVOIR	776	2 851	2 075	72.77
45110000 T42 ASSOCIATION	320		320	
46870000 PRODUITS A RECEVOIR	709	663	46	6.99

DETAIL BILAN ACTIF

ACTIF	Exercice N	Exercice N-1	Ecart N / N-1	
	31/12/2024 12	31/12/2023 12	Euros	%
DISPONIBILITES	31 995	33 790	1 795	5.31
51210000 CREDIT COOPERATIF	31 995	33 790	1 795	5.31
CHARGES CONSTATEES D'AVANCE	3 150	7 225	4 074	56.39
48600000 CHARGES CONSTATEES D'AVANCE	3 150	7 225	4 074	56.39
Total III	135 314	148 828	13 514	9.08
TOTAL GENERAL	153 305	183 348	30 043	16.39

DETAIL BILAN PASSIF

PASSIF	Exercice N 31/12/2024 12	Exercice N-1 31/12/2023 12	Ecart N / N-1	
			Euros	%
CAPITAL	40 000	40 000		
10340000 APPORT AVEC DROIT DE REPRISE	40 000	40 000		
REPORT A NOUVEAU	134 429	32 492	101 937	313.73
11900000 REPORT A NOUVEAU CREDITEUR	134 429	32 492	101 937	313.73
RESULTAT DE L'EXERCICE (Bénéfice ou perte)	45 751	101 937	56 186	55.12
SUBVENTIONS D'INVESTISSEMENT	6 586	13 586	7 000	51.52
13102001 SUBVENTION FDI CAMION	15 000	15 000		
13110002 SUBVENTION INVEST. REGION RA	20 000	20 000		
13910200 REPRISE SUBVENTION FDI	28 414	21 414	7 000	32.69
Total I	133 594	80 843	52 751	65.25
PROVISIONS POUR RISQUES	16 627	16 627		
15100000 PROVISIONS POUR RISQUES	16 627	16 627		
Total III	16 627	16 627		
EMPRUNTS ET DETTES FINANCIERES DIVERSES	399	793	394	49.69
45100000 TREMLIN 42 ENTREPRISE	399	180	219	121.67
45110000 T42 ASSOCIATION		613	613	100.00
DETTES FOURNISSEURS ET COMPTES RATTACHES	248 968	214 271	34 698	16.19
40100000 FOURNISSEURS	242 755	193 369	49 386	25.54
40810000 FRS FACTURES A RECEVOIR	6 213	20 902	14 689	70.28
DETTES FISCALES ET SOCIALES	15 511	18 410	2 899	15.75
42700000 SAISIE SUR SALAIRE		260	260	100.00
42820000 CONGES A PAYER	5 082	5 440	358	6.59
43100000 URSSAF	2 916	2 365	551	23.32
43735000 MEDERIC	533	434	99	22.86
43736000 MUTUELLE EOV1 CHORUM		67	67	100.00
43820000 CH. SOC. S/CONGES A PAYER	223	285	62	21.77
44571720 TVA COLLECTEE 10%	1 532	757	775	102.48
44571920 TVA COLLECTEE 20%	4 701	8 274	3 573	43.19
44587000 TAXES SUR LE CHIFFRE D'AFFAIRE	277	93	184	197.40
44820000 CH. FISC.S/CONGES A PAYER	113	121	8	6.33
44861000 TAXES APPRENTISSAGE	134	314	180	57.23
AUTRES DETTES	5 393	14 089	8 697	61.72
41100000 CLIENTS	5 393	5 759	366	6.35
46860000 CHARGES A PAYER		8 331	8 331	100.00
Total IV	270 271	247 563	22 708	9.17
TOTAL GENERAL	153 305	183 348	30 043	16.39

DETAIL COMPTE DE RESULTAT

	Exercice N 31/12/2024 12	Exercice N-1 31/12/2023 12	Ecart N / N-1	
			Euros	%
PRODUCTION VENDUE DE BIENS	56 919	54 012	2 906	5.38
70101000 PLATRERIE PEINTURE 10%	50 628	46 235	4 393	9.50
70120000 PLATRERIE PEINTURE 20%	6 291	7 777	1 486	19.11
PRODUCTION VENDUE DE SERVICES	253 769	240 467	13 303	5.53
70612100 NETTOYAGE VOIERIE ESPACES VERT	117 032	113 871	3 161	2.78
70613200 ESPACES VERTS 20%	62 071	62 698	628	1.00
70613220 ESPACES VERTS 20% PARTICULIERS	39 286	31 025	8 261	26.63
70616000 DEMENAGEMENTS 20%	367	2 009	1 642	81.75
70661520 DEBARRASSAGE 20%	10 587	5 939	4 648	78.26
70661620 PETITS TRAVAUX 20%	3 597	14 385	10 788	75.00
70661720 DENEIGEMENT 20%	4 439		4 439	
70672000 NETTOYAGE LOCAL 20%	13 151	7 009	6 142	87.64
70800000 PRODUITS ANNEXES	240		240	
70840000 CG MARCHE ACCOMPAGNEMENT	3 000	3 531	531	15.05
Chiffre d'affaires NET	310 688	294 479	16 209	5.50
PRODUCTION STOCKEE		9 000	9 000	100.00
71350000 VARIATION DES STOCKS DE PRODUI		9 000	9 000	100.00
SUBVENTIONS D'EXPLOITATION	98 820	96 422	2 398	2.49
74000001 AIDE AU POSTE ASP	98 820	96 422	2 398	2.49
REPRISES SUR DEPRECIATIONS, PROV. (ET AMORT.), TRANSF.DE CHARGES	3 094	2 895	199	6.89
78174000 REPRISE PROV. CLTS DOUTEUX	88	75	13	17.33
79120000 REMB ASSURANCE MAIF		2 354	2 354	100.00
79164000 REFACT. FRAIS PERSON. PERM	1 200		1 200	
79164100 REMB FRAIS SAL FORMATION	1 910	466	1 445	310.31
79164120 INDEMNITES MALADIE	104		104	
AUTRES PRODUITS	271	8	263	NS
75800000 PRODUITS DIVERS DE GESTION	271	8	263	NS
Total des Produits d'exploitation	412 872	384 803	28 069	7.29
ACHATS DE MATIERES PREMIERES ET AUTRES APPROVISIONNEMENTS	11 533	18 145	6 612	36.44
60100000 ACHATS FOURNITURES	11 533	18 145	6 612	36.44
VARIATION DE STOCK (MATIERES PREMIERES ET AUTRES APPROVISIONNEM.)	2 453	1 846	606	32.84
60300000 VARIATION DES STOCKS (APPROVIS	2 453	1 846	606	32.84
AUTRES ACHATS ET CHARGES EXTERNES	247 564	243 982	3 582	1.47
60410000 MO T42 ASSOCIATION	10 464	6 280	4 185	66.64
60420000 MO T42 ENTREPRISES	68 991	34 154	34 837	102.00
60440000 MO PARCOURS INTERIM		29 252	29 252	100.00
60510000 PETIT EQUIPEMENT	478	1 983	1 505	75.88
60520000 ACHATS EPI	6 752	3 298	3 454	104.73
60610000 ELECTRICITE	1 836	1 631	205	12.56
60611000 EAU	305	378	73	19.37
60612000 CARBURANT	7 934	9 364	1 429	15.27
60631000 PETIT OUTILLAGE	927	949	22	2.32
60641000 REFACTURATION CH FIXES COMM AI	6 050	8 015	1 965	24.51
60642000 REFACTURATION FRAIS FIXES COMM	1 497	1 023	474	46.28
60680000 AUTRES FOURNITURES	861	1 467	606	41.28

DETAIL COMPTE DE RESULTAT

		Exercice N	Exercice N-1	Ecart N / N-1	
		31/12/2024 12	31/12/2023 12	Euros	%
61111000	T42 ASSOC PERM	109 966	113 832	3 866	3.40
61320000	LOCATION MAREY	2 620	2 474	145	5.87
61350000	LOCATION MATERIEL	247		247	
61352000	LOCATION BOX SECURITE	193	200	7	3.54
61353000	LOCATION DIVERSES		55	55	100.00
61550000	ENTRETIEN MATERIEL	3 036	2 743	293	10.68
61551000	ENTRETIEN VEHICULE	3 982	4 911	929	18.92
61560000	MAINTENANCE	1 105	1 023	82	8.02
61561000	TELESURVEILLANCE BOX	250	208	42	20.43
61600000	PRIMES ASSURANCES	4 992	4 320	672	15.56
62220000	COMMISSIONS AINTER SERVICES	3 118	3 890	772	19.85
62260000	HONORAIRES	6 077	6 743	666	9.88
62270000	FRAIS D'ACTES ET CONTENTIEUX	2 469	1 900	569	29.97
62500000	DEPLACEMENTS MISSION	782	700	82	11.69
62570000	RECEPTIONS	11	35	24	69.39
62600000	POSTE & TELECOMMUNICATIONS		512	512	100.00
62700000	SERVICES BANCAIRES	882	982	101	10.26
62810000	COTISATIONS	1 740	1 660	79	4.77
IMPOTS, TAXES ET VERSEMENTS ASSIMILES		5 451	4 299	1 152	26.79
63320000	CH. FISC. S/C.P. FIN PERIODE	113	121	8	6.33
63329000	CH. FISC. S/C.P. DEBUT PERIODE	121	115	6	5.22
63330000	FORMATION CONTINUE	2 312	1 156	1 155	99.93
63350000	TAXE D'APPRENTISSAGE	1 014	1 037	23	2.20
63511000	CFE	2 133	2 100	33	1.57
SALAIRES ET TRAITEMENTS		161 556	164 901	3 345	2.03
64110000	SALAIRES	149 125	152 481	3 357	2.20
64120000	CONGES DUS FIN PERIODE	5 082	5 440	358	6.59
64129000	CONGES DUS DEBUT PERIODE	5 440	5 175	265	5.12
64140000	INDEMNITES REPAS	12 685	12 118	567	4.68
64141000	FRAIS DE TRANSPORT	105	37	68	186.57
CHARGES SOCIALES		9 518	11 486	1 968	17.14
64510000	URSSAF	682	3 173	2 491	78.51
64520000	MUTUELLE	570	597	27	4.53
64535000	MEDERIC	540	1 153	613	53.19
64540000	ASSEDIC	6 379	6 404	26	0.40
64560000	CH. SOC. S/C.P. FIN PERIODE	223	285	62	21.77
64569001	CH. SOC. S/C.P. DEBUT PERIODE	285	415	130	31.35
64810000	FORMATION DU PERSONNEL	1 400	290	1 110	382.76
64820000	AUTRES CHARGES DU PERSONNEL	10		10	
DOTATIONS AUX AMORTISSEMENTS SUR IMMOBILISATIONS		16 529	18 513	1 984	10.72
68112000	DOTATION AUX AMORTISSEMENTS	16 529	18 513	1 984	10.72
DOTATIONS AUX PROVISIONS			16 627	16 627	100.00
68150000	PROV POUR CHARGES EI		16 627	16 627	100.00
AUTRES CHARGES		10 996	13 754	2 758	20.05
65100000	REDEVANCE	10 964	13 577	2 613	19.24
65800000	FRAIS DIVERS DE GESTION	32	177	146	82.18

DETAIL COMPTE DE RESULTAT

	Exercice N 31/12/2024 12	Exercice N-1 31/12/2023 12	Ecart N / N-1	
			Euros	%
Total des Charges d'exploitation	465 599	493 554	27 954	5.66
Résultat d'exploitation	52 727	108 751	56 024	51.52
PRODUITS AUTRES VALEURS MOBILIERES ET CREANCES ACTIF IMMOBILISE 76210000 REVENUS TITRES IMMOBILISES	5	3	3	100.39
	5	3	3	100.39
Total des Produits financiers	5	3	3	100.39
Résultat financier	5	3	3	100.39
Résultat courant avant impôts	52 722	108 748	56 026	51.52
PRODUITS EXCEPTIONNELS SUR OPERATIONS DE GESTION 77180000 PRODUITS EXCEPTIONNELS		2 225	2 225	100.00
		2 225	2 225	100.00
PRODUITS EXCEPTIONNELS SUR OPERATIONS EN CAPITAL 77700000 SUBV. RAPPORTEE A RESULTAT	7 000	8 586	1 586	18.47
	7 000	8 586	1 586	18.47
Total des Produits exceptionnels	7 000	10 811	3 811	35.25
CHARGES EXCEPTIONNELLES SUR OPERATIONS DE GESTION 67120000 PENALITES ET AMENDES 67180000 AUTRES CHARGES EXCEPTIONNELLES	29	4 000	3 971	99.28
	29	4 000	29	4 000
Total des Charges exceptionnelles	29	4 000	3 971	99.28
Résultat exceptionnel	6 971	6 811	160	2.35
Total des produits	419 878	395 617	24 261	6.13
Total des charges	465 628	497 554	31 925	6.42
Bénéfice ou perte (Produits - Charges)	45 751	101 937	56 186	55.12

ASSOCIATION TREMPLIN 42 INNOVATION

9 rue des Docteurs Charcot

42100 SAINT ETIENNE

DOSSIER FISCAL

OPPORTYS

27 Rue de la Télématique

42000 SAINT ETIENNE

04.77.92.23.00

IMPÔT SUR LES SOCIÉTÉS

Exercice ouvert le		01012024		et clos le		31122024		Régime simplifié d'imposition		x	
Déclaration souscrite pour le résultat d'ensemble du groupe						Régime réel normal					
Si PME innovantes, cocher la case ci-contre											
Si option pour le régime optionnel de taxation au tonnage, art. 209-0 B (entreprises de transport maritime), cocher la case											
A IDENTIFICATION DE L'ENTREPRISE											
Désignation de la société:						Adresse du siège social:					
ASSOCIATION TREMLIN 42 INNOVATION						9 rue des Docteurs Charcot					
SIRET		5 0 4 1 8 4 4 0 9 0 0 0 1 0				42100 SAINT ETIENNE					
Adresse du principal établissement:						Ancienne adresse en cas de changement:					
RÉGIME FISCAL DES GROUPES											
Les entreprises placées sous le régime des groupes de sociétés doivent déposer cette déclaration en deux exemplaires (art 223 A à U du CGI)											
Date d'entrée dans le groupe de la société déclarante											
Pour les sociétés filiales, désignation, adresse du lieu d'imposition et n° identification de la société mère:											
						SIRET					
B ACTIVITE											
Activités exercées						Si vous avez changé d'activité, cochez la case					
C RECAPITULATION DES ELEMENTS D'IMPOSITION (cf. notice de la déclaration n°2065)											
1 Résultat fiscal		Bénéfice imposable au taux normal				Déficit		45 722			
Bénéfice imposable à 15%		Résultat net de cession, de concession ou de sous-concession des brevets et droits de propriété industrielle assimilés imposable au taux de 10 %									
2 Plus-values		PV à long terme imposables à 15%				PV à long terme imposables à 19%					
		Autres PV imposables à 19%				PV à long terme imposables à 0%		PV exonérées (art. 238 quindecies)			
3 Abattements sur le bénéfice et exonérations											
Entreprises nouvelles, art 44 sexies				Jeunes entreprises innovantes, art. 44 sexies-0 A				Zone de restructuration de la défense art. 44 terdecies			
France Ruralités Revitalisation FRR art. 44 quindecies A				Zone franche d'activité nouvelle génération art. 44 quaterdecies				Zone de revitalisation rurale, art. 44 quindecies			
Bassins urbains à dynamiser (BUD), art.44 sexdecies				Zones franches urbaines - Territoire entrepreneur, art 44 octies A				Bassins d'emploi à redynamiser, art.44 duodecies			
Société d'investissement immobilier cotée				Zone de développement prioritaire, art. 44 septdecies				Autres dispositifs			
		Bénéfice ou déficit exonéré (indiquer + ou - selon le cas)						Plus-values exonérées relevant du taux de 15 %			
4 Option pour le crédit d'impôt outre-mer :						dans le secteur productif, art. 244 quater W					
D IMPUTATIONS (cf. notice de la déclaration n°2065)											
1. Au titre des revenus mobiliers de source française ou étrangère, ayant donné lieu à la délivrance d'un certificat de crédit d'impôt											
2. Au titre des revenus auxquels est attaché, en vertu d'une convention fiscale conclue avec un Etat étranger, un territoire ou une collectivité territoriale d'Outre-Mer, un crédit d'impôt représentatif de l'impôt de cet Etat, territoire ou collectivité.											
E CONTRIBUTION ANNUELLE SUR LES REVENUS LOCATIFS (cf. notice de la déclaration n° 2065)											
Recettes nettes soumises à la contribution 2,5%											
F COMPTABILITÉ INFORMATISÉE											
L'entreprise dispose-t-elle d'une comptabilité informatisée ?		OUI		x		NON		Si oui, indication du logiciel utilisé		CEGID	
Vous devez obligatoirement souscrire le formulaire n° 2065-SD par voie dématérialisée. Le non respect de cette obligation est sanctionné par l'application de la majoration de 0,2 % prévue par l'article 1738 du CGI. Vous trouverez toutes les informations utiles pour télédéclarer sur le site www.impots.gouv.fr. Les notices des liasses fiscales sont désormais uniquement accessibles sur le site www.impots.gouv.fr.											
Nom et adresse du professionnel de l'expertise comptable:						Nom et adresse du conseil:					
OPPORTYS 27 Rue de la Télématicque 42000 SAINT ETIENNE Tél: 04.77.92.23.00						Cabinet C.J.A. 5 Rue Edouard Martel ZI La Chauvetière - B.P. 41 42009 SAINT ETIENNE Cedex 2 Tél: 04.77.81.72.72					
OGA/OMGA		Viseur conventionné		(Cocher la case correspondante)		Identité du déclarant:					
Nom et adresse du CGA/OMGA ou du viseur conventionné:						Date: 19/05/2025		Lieu: SAINT ETIENNE			
						Qualité et nom du signataire:					
N° d'agrément du CGA/OMGA/viseur conventionné								Signature		M.Luquet	
Examen de conformité fiscale (ECF)											

IMPOT SUR LES SOCIETES										N° 2065 bis 2025		
ANNEXE À LA DECLARATION N° 2065												
G RÉPARTITION DES PRODUITS DES ACTIONS ET PARTS SOCIALES, AINSI QUE DES REVENUS ASSIMILÉS DISTRIBUÉS												
Montant global brut des distributions (1)		payées par la société elle-même		a	payées par un établissement chargé du service des titres					b		
Montant des distributions correspondant à des rémunérations ou avantages dont la société ne désigne pas le (les) bénéficiaire(s) (2)										c		
Montant des prêts, avances ou acomptes consentis aux associés, actionnaires et porteurs de parts, soit directement, soit par personnes interposées										d		
Montant des distributions autres que celles visées en (a), (b), (c) et (d) ci-dessus (3)										e		
										f		
										g		
										h		
Montant des revenus distribués éligibles à l'abattement de 40 % prévu au 2° du 3 de l'article 158 du CGI (4)										i		
Montant des revenus distribués non éligibles à l'abattement de 40 % prévu au 2° du 3 de l'article 158 du CGI										j		
Montant des revenus répartis (5)										Total (a à h)		
H RÉMUNÉRATIONS NETTES VERSEES AUX MEMBRES DE CERTAINES SOCIÉTÉS (si ce cadre est insuffisant, joindre un état du même modèle)												
Nom, prénoms, domicile et qualité (art. 48-3 à 6 ann. III au CGI) * SARL, tous les associés ; * SCA, associés gérants ; * SNC ou SCS, associés en nom ou commandités ; * SEP et sté de copropriétaires de navires, associés, gérants ou coparticipants		Pour les S.A.R.L.		Sommes versées, au cours de la période retenue pour l'assiette de l'impôt sur les sociétés, à chaque associé, gérant ou non, désigné col. 1 à titre de traitements, émoluments, indemnités, remboursements forfaitaires de frais ou autres rémunérations de ses fonctions dans la société.								
		Nombre de parts sociales appartenant à chaque associé en toute propriété ou en usufruit	Année au cours de laquelle le versement à été effectué.	Montant des sommes versées :								
				à titre de traitements émoluments et indemnités proprement dits.		à titre de frais de représentation, de mission et de déplacement.		à titre de frais professionnels autres que ceux visés dans les				
1		2	3	4	Indemnités forfaitaires.		Rembours-ements.		Indemnités forfaitaires.		Rembour-ements.	
					5		6		7		8	
I DIVERS												
* NOM ET ADRESSE DU PROPRIETAIRE DU FONDS (en cas de gérance libre)												
* ADRESSES DES AUTRES ETABLISSEMENTS (si ce cadre est insuffisant, joindre un état du même modèle)												
J CADRE NE CONCERNANT QUE LES ENTREPRISES PLACÉES SOUS LE RÉGIME SIMPLIFIÉ D'IMPOSITION												
REMUNERATIONS												
Montant brut des salaires, abstraction faite des sommes comprises dans les DADS et versées aux apprentis sous contrat et aux handicapés (a)												
Rétrocessions d'honoraires, de commissions et de courtages (b)												
MOINS-VALUES A LONG TERME IMPOSÉES A					0 %		15 %		19 %			
MVLT restant à reporter à l'ouverture de l'exercice												
MVLT imputée sur les PVLt de l'exercice												
MVLT réalisée au cours de l'exercice												
MVLT restant à reporter												
K CADRE NE CONCERNANT QUE LES ORGANISMES BENEFICIAIRES DE DONs (article 222 bis du CGI)												
Montant cumulé des dons et versements mentionnés sur les reçus, attestations ou tous autres documents et perçus au titre de l'exercice												
Nombre de reçus, attestations ou tous autres documents délivrés au titre de l'exercice												

Désignation de l'entreprise										ASSOCIATION TREMPLIN 42 INNOVATION										Néant <input type="checkbox"/> *									
Adresse de l'entreprise										9 rue des Docteurs Charcot										42100 SAINT ETIENNE									
Numéro SIRET *										50418440900010										Durée de l'exercice en nombre de mois *		12		Durée de l'exercice précédent *		12			
																				Exercice N clos le		31122024		Exercice N-1 clos le		31122023			
ACTIF										Brut 1					Amortissements - Provisions 2					Net 3					Net 4				
ACTIF IMMOBILISE	Immobilisations incorporelles		Fonds commercial *		010		1082					012		1082															
			Autres *		014							016																	
	Immobilisations corporelles *					028		167758					030		151476					16281					32810				
	Immobilisations financières * (1)					040		1709					042		1709					1709									
	Total I (5)					044		170549					048		152558					17991					34519				
	STOCKS	Matières premières, approvisionnements, en cours de production *					050							052							2453								
		Marchandises *					060							062															
	ACTIF CIRCULANT	Avances et acomptes versés sur commandes					064							066															
		Créances (2)	Clients et comptes rattachés*				068							51890												070		51890	
			Autres * (3)				072		48279					074		48279					41725								
Valeurs mobilières de placement					080							082																	
Disponibilités					084							31995												086		31995			
Charges constatées d'avance *					092		3150					094		3150					7225										
Total II					096		135314					098		135314					148828										
Total général (I+II)					110		305863					112		152558					153305					183348					
PASSIF															Exercice N NET 1					Exercice N-1 NET 2									
CAPITAUX PROPRES		Capital social ou individuel *										120		40000					40000										
	Ecarts de réévaluation										124																		
	Réserve légale										126																		
	Réserves réglementées*										130																		
	Autres réserves (dont réserve relative à l'achat d'oeuvres originales d'artistes vivants *)							131				132																	
	Report à nouveau										134		(134429)					(32492)											
	Résultat de l'exercice										136		(45751)					(101937)											
	Subventions d'investissement										137		6586					13586											
	Provisions réglementées										140																		
	Total I										142		(133594)					(80843)											
DETTES (4)	Provisions pour risques et charges										154		16627					16627											
	Emprunts et dettes assimilées										156																		
	Avances et acomptes reçus sur commandes en cours										164																		
	Fournisseurs et comptes rattachés										166		248968					214271											
	Dettes fiscales et sociales (dt montant de la TVA)							169		6510		172		15511					18410										
	Comptes courants d'associés										173																		
	Autres dettes										175		5792					14883											
	Produits constatés d'avance										174																		
	Total III										176		270271					247563											
	Total général (I + II + III)										180		153305					183348											
REVENUS	(1)	Dont immobilisations financières à moins d'un an				193					(4)	Dont dettes à plus d'un an				195													
	(2)	Dont créances à plus d'un an				197					(5)	Coût de revient des immobilisations acquises ou créées au cours de l'exercice *				182													
	(3)	Dont comptes courants d'associés débiteurs				199						Prix de vente hors TVA des immobilisations cédées au cours de l'exercice *				184													

EXEMPLAIRE A CONSERVER PAR LE DECLARANT

Désignation de l'entreprise												ASSOCIATION TREMPLIN 42 INNOVATION												Néant		*														
A - RÉSULTAT COMPTABLE												Exercice N clos le												Exercice N-1 clos le																
												13	1	1	2	2	0	2	4	13	1	1	2	2	0	2	3													
PRODUITS D'EXPLOITATION	Ventes de marchandises *											209												210																
	Production vendue { biens dont export et livraisons intracommunautaires services * }											215												214	56 919 54 012															
												217												218	253 769 240 467															
	Production stockée * (Variation du stock en produits intermédiaires, produits finis et en cours de production)																						222	(9 000)																
	Production immobilisée *																						224																	
	Subventions d'exploitation reçues																						226	98 820 96 422																
	Autres produits																						230	3 365 2 902																
	Total des produits d'exploitation hors T.V.A. (I)																						232	412 872 384 803																
CHARGES D'EXPLOITATION	Achats de marchandises * (y compris droits de douane)																						234																	
	Variation de stock (marchandises) *																						236																	
	Achats de matières premières et autres approvisionnements * (y compris droits de douane)																						238	11 533 18 145																
	Variation de stock (matières premières et approvisionnement) *																						240	2 453 1 846																
	Autres charges externes * : (dont crédit bail : - mobilier - immobilier)																						242	247 564 243 982																
	Impôts, taxes et versements assimilés (dont taxe professionnelle CFE et CVAE * 243 2 133)																						244	5 451 4 299																
	Rémunérations du personnel *																						250	161 556 164 901																
	Charges sociales (cf. renvoi 380)																						252	9 518 11 486																
	Dotations aux amortissements * (dont amortissement du fonds de commerce 255)																						254	16 529 18 513																
	Dotations aux provisions																						256	16 627																
	Autres charges { dont provisions fiscales pour implantations commerciales à l'étranger * 259 dont cotisations versées aux organisations syndicales et professionnelles 260 }																						262	10 996 13 754																
	Total des charges d'exploitation (II)																						264	465 599 493 554																
1 - RÉSULTAT D'EXPLOITATION (I - II)																							270	(52 727) (108 751)																
PRODUITS ET CHARGES DIVERS	Produits financiers (III)																						280	5 3																
	Produits exceptionnels (IV)																						290	7 000 10 811																
	Charges financières (V)																						294																	
	Charges exceptionnelle { dont amortissement des souscriptions dans des PME innovantes (art 217 octies) 347 dont amortissement exceptionnel de 25% des constructions nouvelles (art 39 quinquies D) 348 }																						300	29 4 000																
Impôts sur les bénéfices * (VII)																						306																		
2 - BÉNÉFICE OU PERTE : Produits (I+III+IV) - Charges (II+V+VI+VII)																							310	(45 751) (101 937)																
B - RÉSULTAT FISCAL				Reporter le bénéfice comptable col. 1, le déficit comptable col. 2																			312												314	45 751				
Réintégrations	Rémunérations et avantages personnels non déductibles *																						316																	
	Amortissements excédentaires (art. 39-4 C.G.I.) et autres amortissements non déductibles																						318																	
	Provisions non déductibles *																						322																	
	Impôts et taxes non déductibles * (cf. page 7 de la notice 2033.not)																						324																	
	Divers*, dont intérêts excédentaires des cptes-cts d'associés 247					Ecart de valeurs liquidatives sur OPC* 248																330	29																	
	Fraction des loyers versés dans le cadre d'un crédit bail immobilier et de levée d'option				(Part de loyers dispensés de réintégration) 249																	251																		
	Charges afférentes à l'activité relevant du régime optionnel de taxation au tonnage des entreprises de transport maritime																						998																	
	Résultat fiscal afférent à l'activité relevant du régime optionnel de taxation au tonnage des entreprises de transport maritime																						999																	
Déductions	Produits afférents à l'activité relevant du régime optionnel de taxation au tonnage des entreprises de transport maritime																						997																	
	Entreprise nouvelles (44. sexes) 986		Zone franche urbaine (44 octies A) 987			Zones de reconstruction de la défense (44 terdecies) 127		Zones de revitalisation rurales (44 quinquies) 138																	342															
	(FRR) France Ruralités Revitalisation (art.44 quinquies A) 181		Jeune entreprise innovante (44. sexes A) 989			Bassins d'emploi à redynamiser (art. 44 duodécies) 991																350																		
	Divers dont ZFA NG (44 quaterdecies) 345		Investissements et souscriptions outre-mer 344			Créance due au report en arrière du déficit 346		Bassins urbains à dynamiser-BUD (art. 44 sexdecies) 992																																
	Déduction exceptionnelle (art 39 decies) A B C D E F G											Zone de développement prioritaire (44 septdecies) 993																												
RÉSULTAT FISCAL AVANT IMPUTATION DES DÉFICITS ANTÉRIEURS												Bénéfice col. 1 Déficit col. 2												352												354	45 722			
Déficits	Déficit de l'exercice reporté en arrière : (Entreprises I.S. seulement)																						356																	
	Déficits antérieurs reportables : *2.3.0.....8.2.0 ont imputés sur le résultat :																						360																	
RÉSULTAT FISCAL APRES IMPUTATION DES DÉFICITS												Bénéfice col. 1 Déficit col. 2												370												372	45 722			

ANNEXE DÉCLARATION 2033-B

Désignation de l'entreprise : ASSOCIATION TREMPLIN 42 INNOVATION

31 / 12 / 2024

Détail des réintégrations diverses		
Amendes et pénalités		29
Total des réintégrations diverses	330	29

Détail des déductions diverses		
Total des déductions diverses		

Désignation de l'entreprise : ASSOCIATION TREMLIN 42 INNOVATION

Néant ☐ *

I	IMMOBILISATIONS	Valeur brute des immobilisations au début de l'exercice		Augmentations		Diminutions		Valeur brute des immobilisations à la fin de l'exercice		Réévaluation légale *
ACTIF IMMOBILISÉ										Valeur d'origine des immobilisations en fin d'exercice
Immobilisations incorporelles	Fonds commercial	400		402		404		406		
	Autres	410	1 082	412		414		416	1 082	1 082
Immobilisations corporelles	Terrains	420		422		424		426		
	Constructions	430	1 330	432		434		436	1 330	1 330
	Installations techniques matériel et outillage industriels	440	67 154	442		444	4 037	446	63 118	63 118
	Installations générales agencements divers	450	10 837	452		454		456	10 837	10 837
	Matériel de transport	460	90 814	462		464		466	90 814	90 814
	Autres immobilisations corporelles	470	1 659	472		474		476	1 659	1 659
Immobilisations financières		480	1 709	482		484		486	1 709	1 709
TOTAL		490	174 585	492		494	4 037	496	170 549	170 549

II	AMORTISSEMENTS	Montant des amortissements au début de l'exercice		Augmentations : dotations de l'exercice		Diminutions : amortissements afférents aux éléments sortis de l'actif et reprises		Montant des amortissements à la fin de l'exercice	
IMMOBILISATIONS AMORTISSABLES									
Fonds commercial		495		497		498		499	
Autres immobilisations incorporelles		500	1 082	502		504		506	1 082
Immobilisations corporelles	Terrains	510		512		514		516	
	Constructions	520	162	522	134	524		526	296
	Installations techniques matériel et outillage industriels	530	50 207	532	6 229	534	4 037	536	52 400
	Installations générales, agencements, aménagements divers	540	10 592	542	245	544		546	10 837
	Matériel de transport	550	76 364	552	9 921	554		556	86 285
	Autres immobilisations corporelles	560	1 659	562		564		566	1 659
TOTAL		570	140 066	572	16 529	574	4 037	576	152 558

III	PLUS-VALUES, MOINS-VALUES									
(19%, 15% et 0% pour les entreprises à l'IS, 16% pour les entreprises à l'IR) (Si ce cadre est insuffisant, joindre un état du même modèle)										
Nature des immobilisations cédées virées de poste à poste, mises hors service ou réintégrées dans le patrimoine privé y compris les produits de la propriété industrielle.	1	2		3		4		5		
	KARCHER HD5/12 TUR		GROUPE ELECTROGENE		TRONCONEUSE CS 35		TRONCONEUSE MS 26		TRONCONEUSE STIHL	
	SOUFFLEUR BG 550		SOUFFLEUR		TRONCONEUSE MS260		TRONCONEUSE ECHO		TRONCONEUSE ECHO	
	6	7		8		9		10		

Immobilisations	Valeur d'actif *		Amortissements *		Valeur résiduelle		Prix de cession *		Plus ou moins-values							
	①	②	③	④		Court terme * ⑤	Long terme									
							19 % ⑥	15 % ou 12,8 % ⑦	0 % ⑧							
1	505	505														
2	626	626														
3	302	302														
4	635	635														
5	210	210														
6	522	522														
7	205	205														
8	490	490														
9	230	230														
10	310	310														
TOTAL	578	4 037	580	4 037	582		584		586		581		587		589	
Plus-values taxables à 19 % (1)					579		Régularisations		590		583		594		595	
TOTAL									596		585		597		599	

* Des explications concernant cette rubrique sont données dans la notice n° 2033-NOT.

(1) Les plus-values sont imposables au taux de 19 % en application des articles 238 bis JA, 210 E et 208 C du CGI. Joindre un état établi selon le même modèle, indiquant les modalités de calcul de ces plus-values.

4

RELEVÉ DES PROVISIONS - AMORTISSEMENTS DÉROGATOIRES - DÉFICITS REPORTABLES - CRÉDITS D'IMPÔTS

Désignation de l'entreprise : ASSOCIATION TREMLIN 42 INNOVATION

Néant ☐ *

I RELEVÉ DES PROVISIONS - AMORTISSEMENTS DÉROGATOIRES

A		NATURE DES PROVISIONS		Montant au début de l'exercice		AUGMENTATIONS : dotations de l'exercice		DIMINUTIONS : reprises de l'exercice		Montant à la fin de l'exercice	
Provisions réglementées		Amortissements dérogatoires	600		602		604		606		
		Dont majorations exceptionnelles de 30 %	601		603		605		607		
		Autres provisions réglementées	610		612		614		616		
Provisions pour risques et charges			620	16 627	622		624		626	16 627	
Provisions pour dépréciation		Sur immobilisations	630		632		634		636		
		Sur stocks et en cours	640		642		644		646		
		Sur clients et comptes rattachés	650	88	652		654	88	656		
		Autres provisions pour dépréciation	660		662		664		666		
TOTAL			680	16 715	682		684	88	686	16 627	

B MOUVEMENTS AFFECTANT LA PROVISION POUR AMORTISSEMENTS DÉROGATOIRES				
	Dotations		Reprises	
Fonds commercial	681		683	
Autres immobilisations incorporelles	700		705	
Terrains	710		715	
Constructions	720		725	
Inst. techniques matériel et outillage	730		735	
Inst. générales agenc. am. divers	740		745	
Matériel de transport	750		755	
Autres immobilisations corporelles	760		765	
TOTAL	770		775	

C VENTILATION DES DOTATIONS AUX PROVISIONS ET CHARGES A PAYER NON DÉDUCTIBLES POUR L'ASSIETTE DE L'IMPOT (Si le cadre C est insuffisant, joindre un état du même modèle)		
1	Indemnités pour congés à payer, charges sociales et fiscales correspondantes	
2		
3		
4		
5		
6		
7		
Total à reporter ligne 322 du tableau n° 2033 B		780

II DÉFICITS REPORTABLES					Déficits imputés		983	
Déficits restant à reporter au titre de l'exercice précédent (Montant porté lignes 870 du tableau 2033D déposé au titre de l'exercice précédent)			982	230 829	Déficits reportables		984	230 829
Déficits transférés de plein droit (article 209-II-2 du CGI)			982 bis		Déficits de l'exercice		860	45 722
Nombre d'opérations sur l'exercice			982 ter		Total des déficits restant à reporter (870=984+860)		870	276 550

III DIVERS									
Primes et cotisations complémentaires facultatives								381	
- dont montant déductible des cotisations facultatives versées en application du I de l'article 154 bis du CGI dont cotisations facultatives Madelin								325	
- dont cotisations facultatives aux nouveaux plans d'épargne retraite								327	
Cotisations personnelles obligatoire de l'exploitant (Des explications concernant cette rubrique figurent dans la notice n° 2033-NOT)								380	
- dont montant des cotisations sociales obligatoires hors CSG-CRDS								326	
N° du centre de gestion agréé								388	
Montant de la TVA collectée								374	45 209
Montant de la TVA déductible sur biens et services (sauf immobilisations)								378	51 434
Montant des prélèvements personnels de l'exploitant								399	
Aides perçues ayant donné droit à la réduction d'impôt prévue au 4 de l'article 238 bis du CGI pour l'entreprise donatrice								398	
Montant de l'investissement reçu qui a donné lieu à amortissement exceptionnel chez l'entreprise investisseur dans le cadre de l'article 217 octies du CGI								397	

EXEMPLAIRE A CONSERVER PAR LE DECLARANT

Désignation de l'entreprise : ASSOCIATION TREMPLIN 42 INNOVATION					Néant <input type="checkbox"/> *		
Exercice ouvert le : 01/01/2024		et clos le : 31/12/2024		Durée en nombre de mois		1	2
DECLARATION DES EFFECTIFS							
Effectif moyen du personnel * :					376	10	
dont apprentis					657		
dont handicapés					651		
Effectifs affectés à l'activité artisanale					861		
CALCUL DE LA VALEUR AJOUTEE							
I- Chiffre d'affaires de référence CVAE							
Ventes de produits fabriqués, prestations de services et marchandises					108	310 688	
Redevances pour concessions, brevets, licences et assimilées					118		
Plus-values de cession d'immobilisations corporelles ou incorporelles si rattachées à une activité normale et courante					119		
Refacturations de frais inscrites au compte de transfert de charges					105		
TOTAL 1					106	310 688	
II- Autres produits à retenir pour le calcul de la valeur ajoutée							
Autres produits de gestion courante (hors quotes-parts de résultat sur opérations faites en commun)					115	271	
Production immobilisée à hauteur des seules charges déductibles ayant concouru à sa formation					143		
Subventions d'exploitation reçues					113	98 820	
Variation positive des stocks					111		
Transferts de charges déductibles de la valeur ajoutée					116	3 006	
Rentrées sur créances amorties lorsqu'elles se rapportent au résultat d'exploitation					153		
TOTAL 2					144	102 096	
III- Charges à retenir pour le calcul de la valeur ajoutée (1)							
Achats					121	117 630	
Variation négative des stocks					145	2 453	
Services extérieurs, à l'exception des loyers et des redevances					125	138 409	
Loyers et redevances, à l'exception de ceux afférents à des immobilisations corporelles mises à disposition dans le cadre d'une convention de location-gérance ou de crédit-bail ou encore d'une convention de location de plus de 6 mois					146		
Taxes déductibles de la valeur ajoutée					133		
Autres charges de gestion courante (hors quotes-parts de résultat sur opérations faites en commun)					148	10 996	
Charges déductibles de la valeur ajoutée afférente à la production immobilisée déclarée					128		
Fraction déductible de la valeur ajoutée des dotations aux amortissements afférentes à des immobilisations corporelles mises à disposition dans le cadre d'une convention de location-gérance ou de crédit-bail ou encore d'une convention de location de plus de 6 mois					135		
Moins-values de cession d'immobilisations corporelles ou incorporelles si rattachées à une activité normale et courante					150		
TOTAL 3					152	269 487	
IV- Valeur ajoutée produite							
Calcul de la valeur ajoutée (total 1 + total 2 - total 3)					137	143 297	
V- Cotisation sur la valeur ajoutée des entreprises							
Valeur ajoutée assujettie à la CVAE (à reporter sur les formulaires n°s 1330-CVAE pour les multi-établissements et sur les formulaires n°s 1329-AC et 1329-DEF. Si la VA calculée est négative, il convient de reporter un montant égal à 0 au cadre C des formulaire n°s 1329-AC et 1329-DEF).					117	143 297	
Cadre réservé au mono-établissement au sens de la CVAE							
Les entreprises effectuant uniquement des opérations à caractères agricoles n'entrant pas dans le champ de la CVAE ne doivent pas compléter ce cadre. Si vous êtes assujettis à la CVAE et mono-établissement au sens de la CVAE (cf. la notice du formulaire n° 1330-CVAE-SD), veuillez compléter le cadre ci-dessous et la case 117, vous serez alors dispensés du dépôt du formulaire n° 1330-CVAE-SD							
Mono établissement au sens de la CVAE, cocher la case			020	x			
Chiffre d'affaires de référence CVAE (report de la ligne 106, le cas échéant ajusté à 12 mois)			022	310 688	Effectifs au sens de la CVAE *		023 10
Chiffre d'affaires du groupe économique (art. 223 A du CGI)				026			
Période de référence			024	01/01/2024	160	31/12/2024	
Date de cessation				186			
(1) Attention, il ne doit pas être tenu compte dans les lignes 121 à 148 des charges déductibles de la valeur ajoutée, afférente à la production immobilisée déclarée ligne 143, portées en ligne 128. * Des explications concernant ces cases sont données dans la notice n° 1330-CVAE-SD § Répartition des salariés et dans la notice n° 2033-NOT-SD § Cotisation foncière des entreprises : qualification des effectifs.							

Cegid Quadern

ASSOCIATION TREMPLIN 42 INNOVATION

9 rue des Docteurs Charcot

42100 SAINT ETIENNE

DOSSIER DE GESTION

OPPORTYS

27 Rue de la Télématique

42000 SAINT ETIENNE

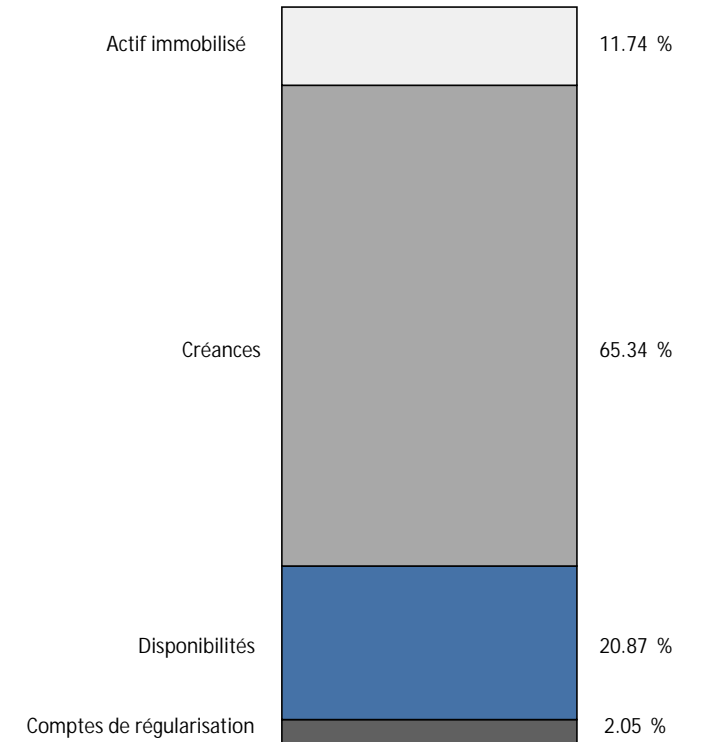
04.77.92.23.00

BILAN SYNTHETIQUE

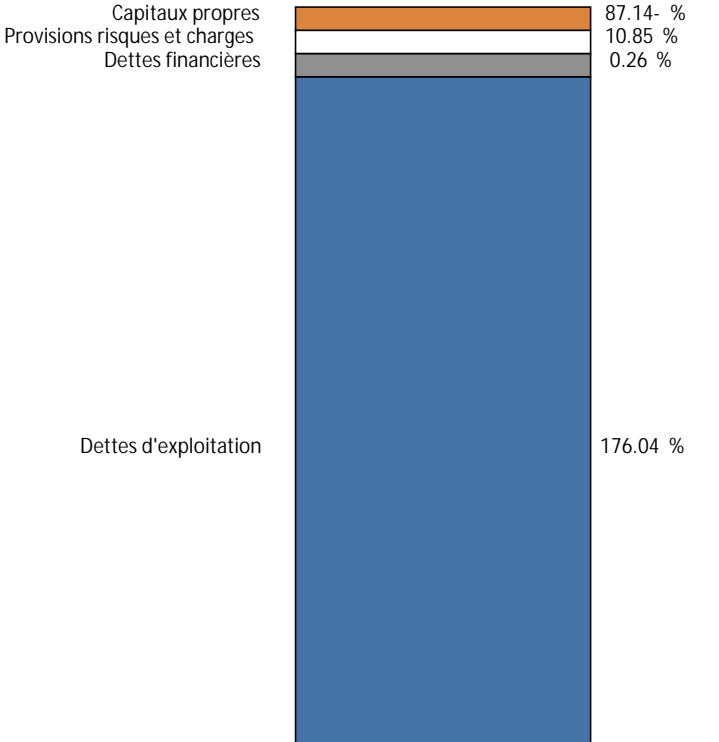
ACTIF	Exercice N		Exercice N-1		Ecart N / N-1	
	31/12/2024	% bilan	31/12/2023	% bilan	Euros	%
Immobilisations incorporelles						
Immobilisations corporelles	16 281	10.62	32 810	17.89	16 529	50.38
Immobilisations financières	1 709	1.11	1 709	0.93		
ACTIF IMMOBILISE	17 991	11.74	34 519	18.83	16 529	47.88
Stocks et en cours			2 453	1.34	2 453	100.00
Créances usagers et comptes rattachés	51 890	33.85	63 636	34.71	11 746	18.46
Autres créances	48 279	31.49	41 725	22.76	6 554	15.71
Disponibilités	31 995	20.87	33 790	18.43	1 795	5.31
ACTIF CIRCULANT	132 164	86.21	141 604	77.23	9 440	6.67
Comptes de régularisation	3 150	2.05	7 225	3.94	4 074	56.39
TOTAL DE L'ACTIF	153 305	100.00	183 348	100.00	30 043	16.39

PASSIF	Exercice N		Exercice N-1		Ecart N / N-1	
	31/12/2024	% bilan	31/12/2023	% bilan	Euros	%
Fonds associatifs et réserves	94 429	61.60	7 508	4.09	101 937	NS
Résultat (Bénéfice ou perte)	45 751	29.84	101 937	55.60	56 186	55.12
Provisions et subventions	6 586	4.30	13 586	7.41	7 000	51.52
FONDS PROPRES	133 594	87.14	80 843	44.09	52 751	65.25
Provisions pour risques et charges	16 627	10.85	16 627	9.07		
Emprunts et dettes assimilées						
Groupe et associés	399	0.26	793	0.43	394	49.69
Concours bancaires courants						
Fournisseurs d'exploitation et comptes rattachés	248 968	162.40	214 271	116.87	34 698	16.19
Autres dettes	20 904	13.64	32 499	17.73	11 595	35.68
DETTES	270 271	176.30	247 563	135.02	22 708	9.17
Comptes de régularisation						
TOTAL DU PASSIF	153 305	100.00	183 348	100.00	30 043	16.39

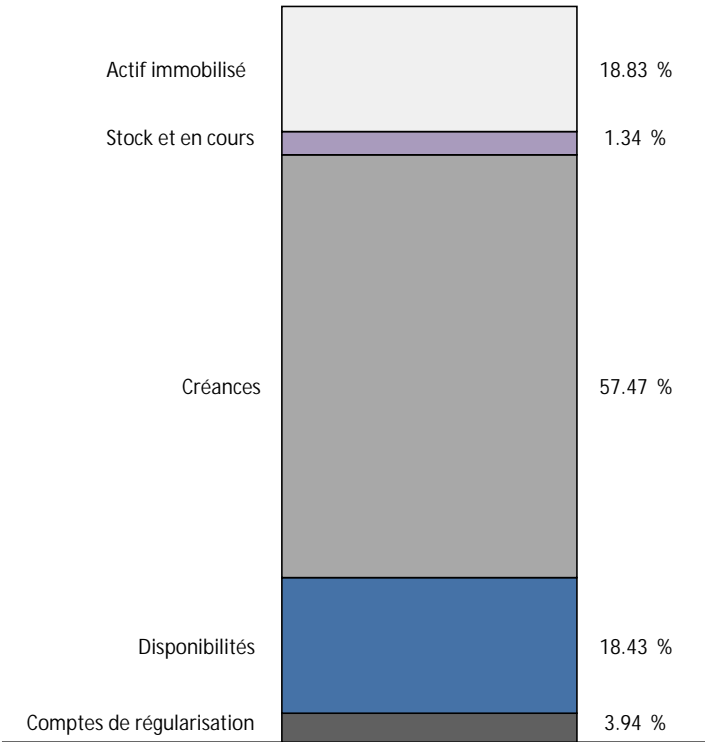
PRESENTATION GRAPHIQUE DU BILAN



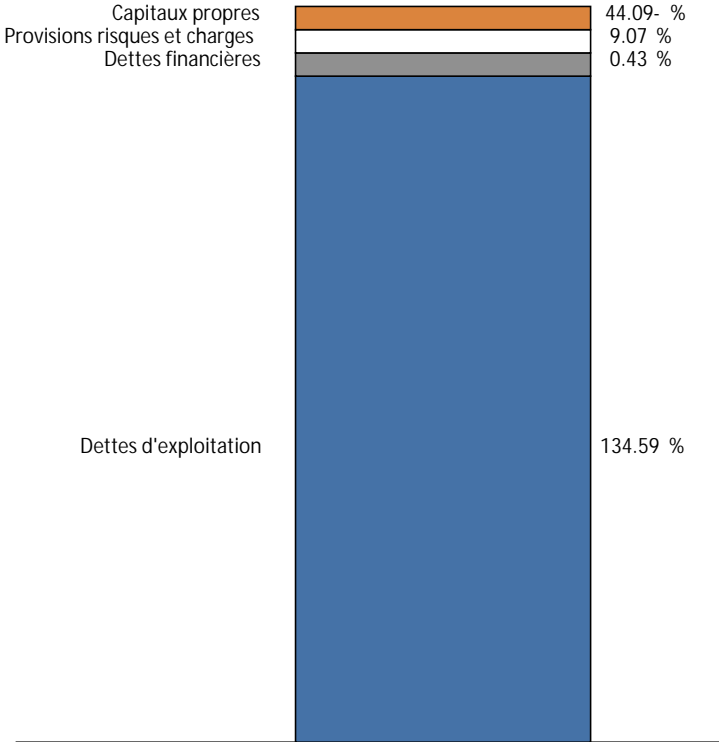
Actif au 31/12/2024



Passif au 31/12/2024



Actif au 31/12/2023



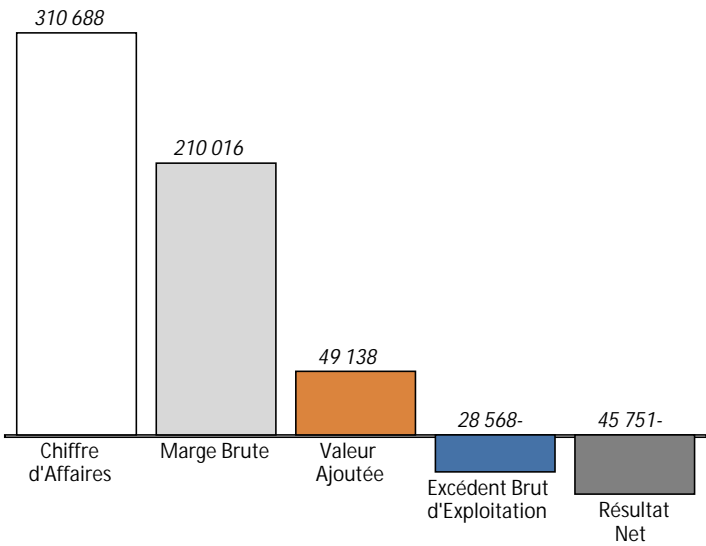
Passif au 31/12/2023

SOLDES INTERMEDIAIRES DE GESTION

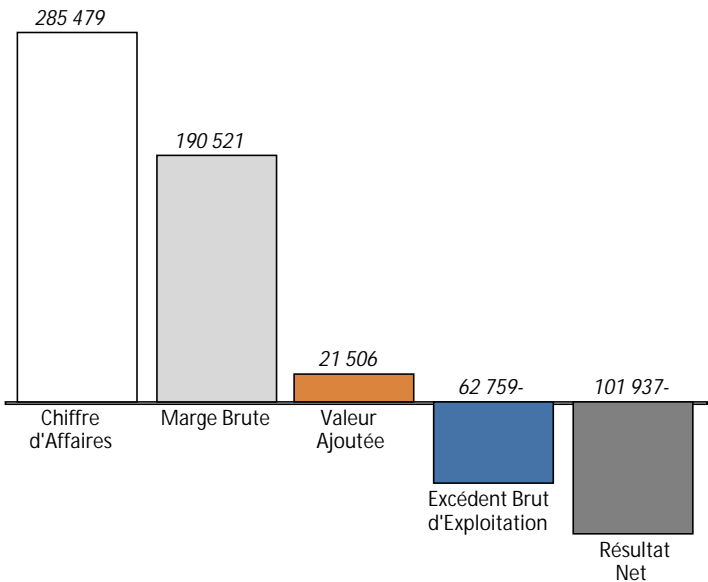
	Exercice N		Exercice N-1		Ecart N / N-1	
	31/12/2024	% CA	31/12/2023	% CA	Euros	%
Ventes marchandises + Production	310 688	100.00	285 479	100.00	25 209	8.83
+ Ventes de marchandises						
- Coût d'achat des marchandises vendues						
Marge commerciale						
+ Production vendue	310 688	100.00	294 479	103.15	16 209	5.50
+ Production stockée ou déstockage			9 000	3.15	9 000	100.00
+ Production immobilisée						
Production de l'exercice	310 688	100.00	285 479	100.00	25 209	8.83
- Matières premières, approvisionnements consommés	13 986	4.50	19 992	7.00	6 006	30.04
- Sous traitance directe	86 686	27.90	74 966	26.26	11 719	15.63
Marge brute de production	210 016	67.60	190 521	66.74	19 495	10.23
Marge brute globale	210 016	67.60	190 521	66.74	19 495	10.23
- Autres achats + charges externes	160 879	51.78	169 015	59.20	8 137	4.81
Valeur ajoutée	49 138	15.82	21 506	7.53	27 632	128.49
+ Subventions d'exploitation	98 820	31.81	96 422	33.78	2 398	2.49
- Impôts, taxes et versements assimilés	5 451	1.75	4 299	1.51	1 152	26.79
- Salaires du personnel	161 556	52.00	164 901	57.76	3 345	2.03
- Charges sociales du personnel	9 518	3.06	11 486	4.02	1 968	17.14
Excédent brut d'exploitation	28 568	9.19	62 759	21.98	34 191	54.48
+ Autres produits de gestion courante	271	0.09	8		263	NS
- Autres charges de gestion courante	10 996	3.54	13 754	4.82	2 758	20.05
+ Reprises amortissements provisions, transferts de charges	3 094	1.00	2 895	1.01	199	6.89
- Dotations aux amortissements	16 529	5.32	18 513	6.48	1 984	10.72
- Dotations aux provisions			16 627	5.82	16 627	100.00
Résultat d'exploitation	52 727	16.97	108 751	38.09	56 024	51.52
+ Quotes parts de résultat sur opérations en commun						
+ Produits financiers	5		3		3	100.39
- Charges financières						
Résultat courant	52 722	16.97	108 748	38.09	56 026	51.52
+ Produits exceptionnels	7 000	2.25	10 811	3.79	3 811	35.25
- Charges exceptionnelles	29	0.01	4 000	1.40	3 971	99.28
Résultat exceptionnel	6 971	2.24	6 811	2.39	160	2.35
- Impôt sur les bénéfices						
- Participation des salariés						
Résultat NET	45 751	14.73	101 937	35.71	56 186	55.12

PRESENTATION GRAPHIQUE DES S.I.G.

PRESENTATION EN Euros

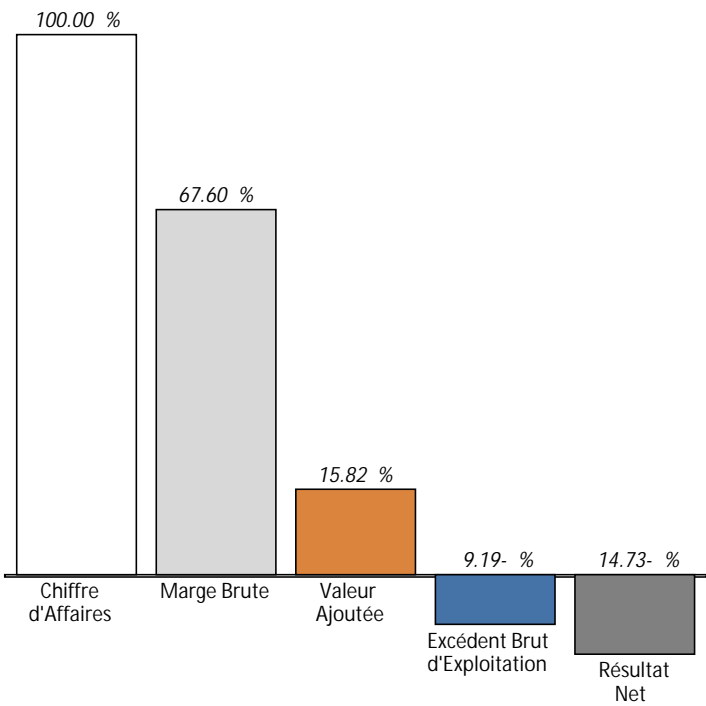


Exercice au 31/12/2024

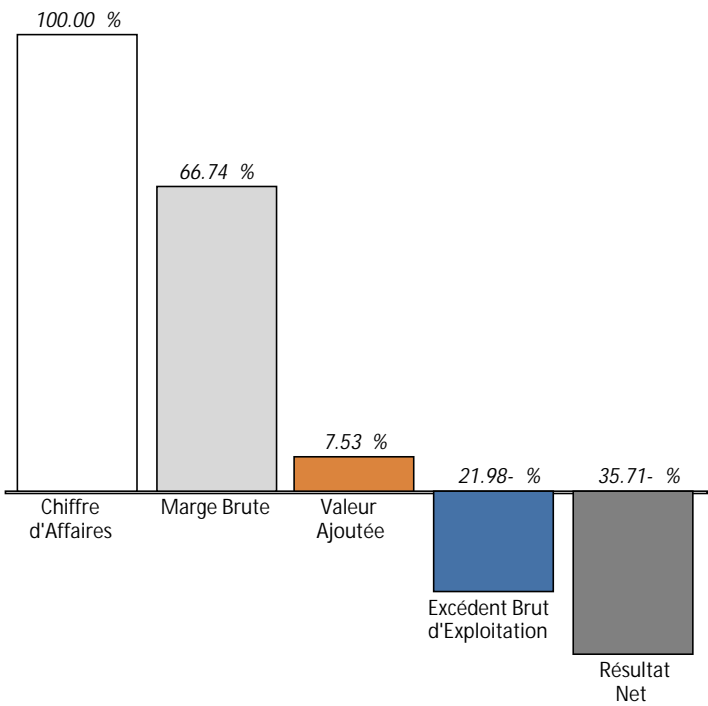


Exercice au 31/12/2023

PRESENTATION EN POURCENTAGE



Exercice au 31/12/2024



Exercice au 31/12/2023

ETAT DES IMMOBILISATIONS

Compte : 20500000 LOGICIEL

No Immo	Libellé	Immobilisations			Amortissements			Valeur Résiduelle	Date Cession
		Montant HT	Date	Taux	Antérieur	Exercice	Total		
00058 000	EBP	1 082.20	140217	L 100,00	1 082.20		1 082.20		
08EBP	EBP								
Totaux compte : 20500000		1 082.20			1 082.20		1 082.20		

Compte : 21350000 INST. GENERALES - AGENCEMENTS

No Immo	Libellé	Immobilisations			Amortissements			Valeur Résiduelle	Date Cession
		Montant HT	Date	Taux	Antérieur	Exercice	Total		
00090 000	VESTIMETAL 6 CASIERS	1 330.08	171022	L 10,00	162.00	134.00	296.00	1 034.08	
Totaux compte : 21350000		1 330.08			162.00	134.00	296.00	1 034.08	

Compte : 21500000 MATERIEL ET OUTILLAGE

No Immo	Libellé	Immobilisations			Amortissements			Valeur Résiduelle	Date Cession
		Montant HT	Date	Taux	Antérieur	Exercice	Total		
00001 000	ECHAFAUDAGE	1 300.00	300608	L 20,00	1 300.00		1 300.00		
00002 000	TONDEUSE DEBROUSSAILLEUSE	1 080.00	300310	L 25,00	1 080.00		1 080.00		
00003 000	MOTOBINEUSE BR 550 SENTAR	420.00	300310	L 25,00	420.00		420.00		
00004 000	TRONCONEUSE ECHO CS 2600	310.00	300310	L 25,00	310.00		310.00		
	Rebut	310.00-					310.00-		311224
00005 000	TRONCONEUSE ECHO CS300	230.00	300310	L 25,00	230.00		230.00		
	Rebut	230.00-					230.00-		311224
00006 000	TRONCONEUSE MS260 STHIL	490.00	300310	L 25,00	490.00		490.00		
	Rebut	490.00-					490.00-		311224
00007 000	TAILLE HAIE HS 81 R/600 STHIL	400.00	300310	L 25,00	400.00		400.00		
00008 000	COMBI STHIL KM 90	580.00	300310	L 25,00	580.00		580.00		
00009 000	RALLONGE CARBONE	106.00	300310	L 25,00	106.00		106.00		
00010 000	TETE DEBROUSSAILLEUSE	122.00	300310	L 25,00	122.00		122.00		
00011 000	DEBROUSSAILLEUSE FS 400/C STIH	620.00	300310	L 25,00	620.00		620.00		
00012 000	SOUFFLEUR	205.00	300310	L 25,00	205.00		205.00		
	Rebut	205.00-					205.00-		311224
00013 000	SOUFFLEUR BG 550	522.00	300310	L 25,00	522.00		522.00		
	Rebut	522.00-					522.00-		311224
00014 000	TRONCONEUSE STIHL COMBI	210.00	300310	L 25,00	210.00		210.00		
	Rebut	210.00-					210.00-		311224
00015 000	ECHENILLOIRE WOLF	102.01	300310	L 25,00	102.01		102.01		
00016 000	ECHAFAUDAGE	408.86	310310	L 20,00	408.86		408.86		
00017 000	TRONCONEUSE MS 261 STIHL	635.45	020112	L 25,00	635.45		635.45		
	Rebut	635.45-					635.45-		311224
00018 000	COMBI SYSTEM KM 100 R STIHL	908.46	100812	L 25,00	908.46		908.46		
00019 000	TONDEUSE WOLF T51XP	1 362.20	100812	L 25,00	1 362.20		1 362.20		
00020 000	TRONCONEUSE CS 350 TES ECHC	302.36	100812	L 25,00	302.36		302.36		
	Rebut	302.36-					302.36-		311224
00021 000	DEBROUSSAILLEUSE FS 410 C STIH	607.59	100812	L 25,00	607.59		607.59		
00022 000	TONDEUSE WELKE	4 752.51	100812	L 25,00	4 752.51		4 752.51		

ETAT DES IMMOBILISATIONS

Compte : 21500000 MATERIEL ET OUTILLAGE

No Immo	Libellé	Immobilisations			Amortissements			Valeur Résiduelle	Date Cession
		Montant HT	Date	Taux	Antérieur	Exercice	Total		
00023 000	BAC DE RAMASSAGE	237.63	100812	L 25,00	237.63		237.63		
00024 000	KIT MULCHING	105.70	100812	L 25,00	105.70		105.70		
00025 000	GROUPE ELECTROGENE PRAMAX	626.25	310812	L 25,00	626.25		626.25		
	Rebut	626.25-					626.25-		311224
00026 000	ECHELLE 3 PLANS	567.73	041012	L 25,00	567.73		567.73		
00027 000	TONDEUSE ARRIERE SENTAR	920.38	231012	L 25,00	920.38		920.38		
00028 000	KARCHER HD5/12 TURBOBUSE	505.44	160113	L 25,00	505.44		505.44		
	Rebut	505.44-					505.44-		311224
00029 000	SOUFFLEUR STIHL	597.83	280213	L 25,00	597.83		597.83		
00030 000	PLATE FORME	616.48	311013	L 25,00	616.48		616.48		
00031 000	TRONCONNEUSE CS 260 TES ECHC	330.00	310514	L 25,00	330.00		330.00		
00032 000	PONCEUSE DEROS	495.00	041114	L 25,00	495.00		495.00		
00045 000	ECHAFAUDAGE	1 293.90	051115	L 20,00	1 293.90		1 293.90		
00046 000	TAILLE HAIE STIHL	475.00	051015	L 25,00	475.00		475.00		
00050 000	TONDEUSE DEBROUSSAILLEUSE	1 050.00	300416	L 20,00	1 050.00		1 050.00		
	ATHENA								
00052 000	VALISE SOUDEUR	530.00	150716	L 20,00	530.00		530.00		
00054 000	NETTOYEUR KARCHER	499.17	041016	L 20,00	499.17		499.17		
00056 000	LEVE PLAQUE	719.00	110117	L 25,00	719.00		719.00		
	08000021 LE COMPTOIR SEIGNEURIE								
00059 000	tondeuse debroussailleuse	1 065.00	290518	L 20,00	1 065.00		1 065.00		
00063 000	ECHAFFAUDAGE DE JARDIN	2 349.00	241018	L 20,00	2 349.00		2 349.00		
	NATUROLL 295 2M20								
00065 000	TONDEUSE VELKE 3615 WMI	6 000.00	031218	L 25,00	6 000.00		6 000.00		
	VELKEVH36F541RE								
00068 000	SAMSE SCIE A ONGLET	593.90	310119	L 20,00	586.00	7.90	593.90		
00069 000	MOTOCULTURE SOUFLEUR	1 232.50	140819	L 20,00	1 083.00	149.50	1 232.50		
00070 000	TRONCONNEUSE MS 261	1 241.66	031019	L 20,00	1 058.00	183.66	1 241.66		
00072 000	PONCEUSE RO90 FEQ+	570.04	060120	L 20,00	458.00	112.04	570.04		
00073 000	GIRAFFE PACK PREMIUM	1 299.00	160720	L 20,00	901.00	260.00	1 161.00	138.00	
00074 000	PACK 3 MACHINES EN UN FLEX	799.00	220720	L 20,00	552.00	160.00	712.00	87.00	
	PACK								
00076 000	DOKER MINI 2.8M	1 779.89	040121	L 20,00	1 066.00	356.00	1 422.00	357.89	
00077 000	PONCEUSE SOL MONOBROSSE	1 649.96	140521	L 20,00	870.00	330.00	1 200.00	449.96	
00078 000	STATION DE NETTOYAGE	4 460.00	190521	L 20,00	2 339.00	892.00	3 231.00	1 229.00	
	AQUACLEANOIR								
00079 000	DEBROUSSAILLEUSE 545RX	2 398.00	240621	L 20,00	1 211.00	480.00	1 691.00	707.00	
00080 000	BROYEUR VEGETAUX	3 158.33	010721	L 20,00	1 583.00	632.00	2 215.00	943.33	
00081 000	DEBROUSSAILLEUSE 545RX	625.00	260721	L 20,00	305.00	125.00	430.00	195.00	
00084 000	COMODIS : AUTOLAVEUSE	2 327.89	221021	L 20,00	1 023.00	466.00	1 489.00	838.89	
00085 000	SOUFFLEUR BR450 MARQUE STHIL	890.00	071221	L 20,00	369.00	178.00	547.00	343.00	
00087 000	FLEX PACK PERFORATEUR + SCI	780.00	041121	L 20,00	337.00	156.00	493.00	287.00	
	SAUTEUSE ET CIRCULAIRE								
00088 000	SEIGNEURIE : PISTOLET A	690.00	090622	L 20,00	216.00	138.00	354.00	336.00	
	PEINTURE SANS FIL								
00089 000	TAILLE HAIE	1 190.02	040822	L 20,00	337.00	239.00	576.00	614.02	
00091 000	TONDEUSE MULCHING AS MOTOR	3 927.91	201022	L 20,00	944.00	786.00	1 730.00	2 197.91	
00092 000	BATTERIE	536.97	020523	L 20,00	72.00	108.00	180.00	356.97	
00093 000	MOTOCULTURE COLOMBAN SOUFFLEUR	764.10	300623	L 20,00	78.00	153.00	231.00	533.10	
00094 000	MOTOCULTEUR COLOMBAN	1 582.20	300623	L 20,00	161.00	317.00	478.00	1 104.20	
	DEBROUSSAILLEUR								

ETAT DES IMMOBILISATIONS

Compte : 21500000 MATERIEL ET OUTILLAGE

No Immo	Libellé	Immobilisations			Amortissements			Valeur Résiduelle	Date Cession
		Montant HT	Date	Taux	Antérieur	Exercice	Total		
Totaux compte : 21500000		63 117.82			50 206.95	6 229.10	52 399.55	10 718.27	

Compte : 21810000 AGENCEMENTS INSTALLATIONS

No Immo	Libellé	Immobilisations			Amortissements			Valeur Résiduelle	Date Cession
		Montant HT	Date	Taux	Antérieur	Exercice	Total		
00033 000	ENSEIGNE	1 340.00	141008	L 20,00	1 340.00		1 340.00		
00034 000	PORTE 3 POINTS	997.00	110814	L 20,00	997.00		997.00		
00035 000	ETAGERE DE STOCKAGE	3 700.00	290814	L 10,00	3 455.39	244.61	3 700.00		
00047 000	FOURNITURE VENTILLATION DEPOT	4 800.00	080115	L 20,00	4 800.00		4 800.00		
Totaux compte : 21810000		10 837.00			10 592.39	244.61	10 837.00		

Compte : 21820000 MATERIEL DE TRANSPORT

No Immo	Libellé	Immobilisations			Amortissements			Valeur Résiduelle	Date Cession
		Montant HT	Date	Taux	Antérieur	Exercice	Total		
00048 000	RENAULT MASTER	22 419.76	201115	L 20,00	22 419.76		22 419.76		
00062 000	RENAULT TRAFFIC EW-303-PK	17 531.76	040518	L 20,00	17 531.76		17 531.76		
00066 000	OPEL MOVA DH-009-BE	248.27	060918	L 33,33	248.27		248.27		
00071 000	RENAULT TRAFIC RDC FL 473 ZW	17 558.80	111219	L 20,00	14 251.00	3 307.80	17 558.80		
00075 000	VO RENAULT MASTER BENNE FP-889-SX	28 025.00	160720	L 20,00	19 411.00	5 605.00	25 016.00	3 009.00	
00082 000	AMENAGEMENT TRAFFIC EW303PK	1 337.24	060721	L 20,00	668.00	268.00	936.00	401.24	
00083 000	AMENAGEMENT RENAULT TRAFFIC FL 473 ZW	2 201.34	070721	L 20,00	1 097.00	441.00	1 538.00	663.34	
00086 000	AMENAGEMENT RENAULT MASTER BENNE	1 491.50	150721	L 20,00	737.00	299.00	1 036.00	455.50	
Totaux compte : 21820000		90 813.67			76 363.79	9 920.80	86 284.59	4 529.08	

Compte : 21830000 MATERIEL BUREAU INFORMATIQUE

No Immo	Libellé	Immobilisations			Amortissements			Valeur Résiduelle	Date Cession
		Montant HT	Date	Taux	Antérieur	Exercice	Total		
00039 000	4 ORDI PC	1 040.97	221209	L 25,00	1 040.97		1 040.97		
00040 000	PACK MANAGER	618.00	220110	L 25,00	618.00		618.00		
Totaux compte : 21830000		1 658.97			1 658.97		1 658.97		

ETAT DES IMMOBILISATIONS

Compte : 27100000 PARTS CREDIT COOPERATIF

No Immo	Libellé	Immobilisations			Amortissements			Valeur Résiduelle	Date Cession
		Montant HT	Date	Taux	Antérieur	Exercice	Total		
00041 000 2 PARTS 22/07/2008		30.50	311212	N 0,00				30.50	
00042 000 5 PARTS 22/07/2008		76.25	311212	N 0,00				76.25	
00043 000 10 PARTS 04/08/2008		152.50	311212	N 0,00				152.50	
Totaux compte : 27100000		259.25						259.25	

Compte : 27120000 PARTS SOCIALES AIN TER SERVICE

No Immo	Libellé	Immobilisations			Amortissements			Valeur Résiduelle	Date Cession
		Montant HT	Date	Taux	Antérieur	Exercice	Total		
00067 000 AIN TER SERVICE		250.00	280519	N 0,00				250.00	
Totaux compte : 27120000		250.00						250.00	

Compte : 27500000 DEPOTS ET CAUTIONNEMENTS

No Immo	Libellé	Immobilisations			Amortissements			Valeur Résiduelle	Date Cession
		Montant HT	Date	Taux	Antérieur	Exercice	Total		
00044 000 CAUTION DEPOT		600.00	311214	N 0,00				600.00	
00049 000 DEPOT GARANTIE CARTE STATION		600.00	130815	N 0,00				600.00	
TOTAL									
Totaux compte : 27500000		1 200.00						1 200.00	

Récapitulatif général

Valeur brute Immobilisation début exercice	Augmentations				Diminutions			Valeur brute Immo. fin exercice
	Réévaluation	Acquisition	Poste/Poste	Total	Cession	Poste/Poste	Total	
174 585.49					4 036.50		4 036.50	170 548.99

Montants des Amortissements début exercice	Augmentations : dotations de l'exercice				Diminutions Amort. sortis de l'actif	Montant Amortissements fin exercice	Amortissements dérogatoires	
	Linéaires	Dégressif	Exceptionnels	Total			Dotations	Reprises
140 066.30	16 528.51			16 528.51	4 036.50	152 558.31		