



Présentation



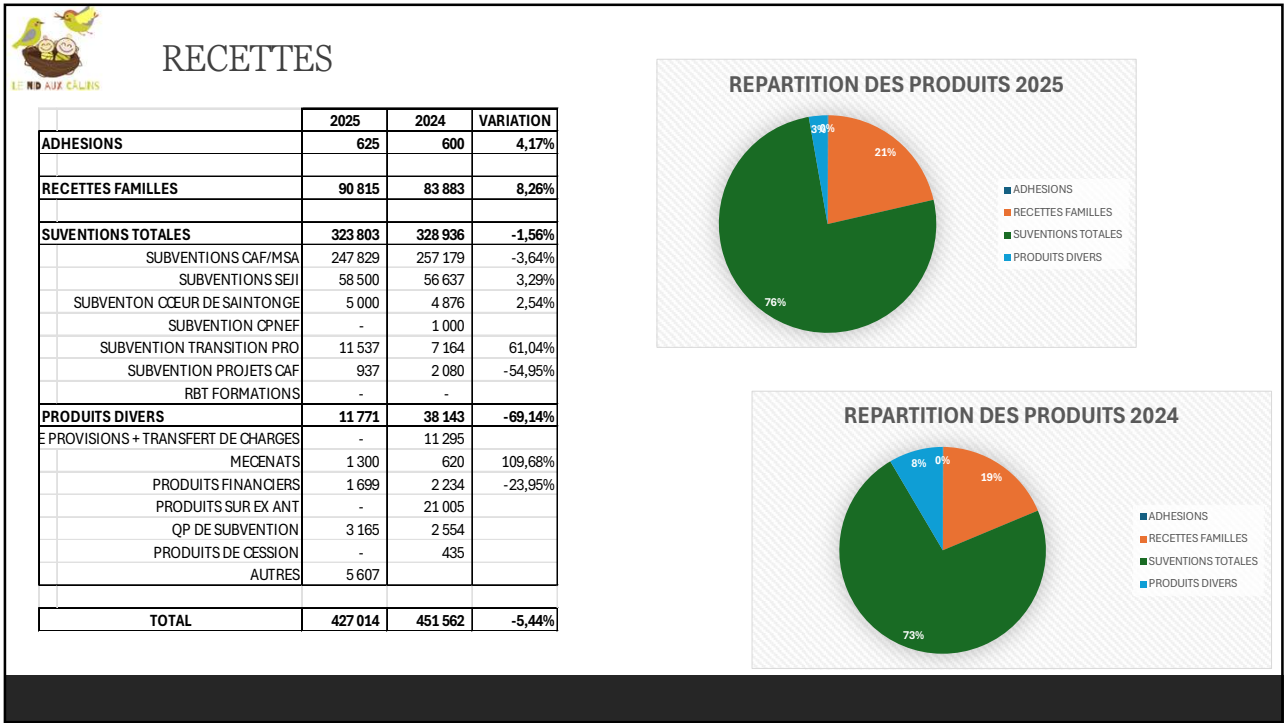
EXPLOITATION



TRÉSORERIE



BILAN

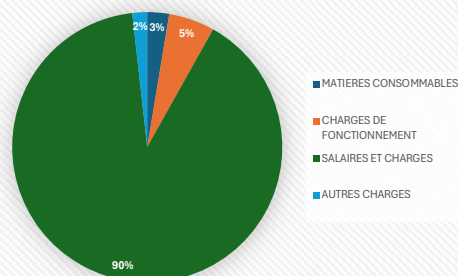




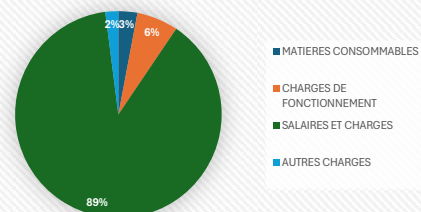
CHARGES

	2025	2024	VAR
MATIERES CONSOMMABLES	11 265	13 250	-14,98%
REPAS	8 267	9 340	-11,49%
PRODUITS ENTRETIEN	1 632	2 231	-26,85%
COUCHES	1 366	1 679	-18,64%
CHARGES DE FONCTIONNEMENT	23 737	28 791	-17,55%
FOURNITURES	2 951	3 359	-12,15%
LOCATIONS DE JOUET		1 860	100,00%
FORMATION DU PERSONNEL	2 894	7 892	-63,33%
HONORAIRES	11 013	10 707	2,86%
DIVERS (ASS, TEL, COTISATIONS...)	6 879	4 973	38,33%
SALAIRES ET CHARGES	388 278	393 327	-1,28%
SALAIRES	287 202	288 581	-0,48%
CHARGES ET COTISATIONS SOCIALES	101 076	104 746	-3,50%
AUTRES CHARGES	7 599	8 990	-15,47%
DOTATIONS	7 599	6 835	11,18%
EXCEPTIONNELLES		2 155	
TOTAL	430 879	444 358	-3,03%

REPARTITION DES CHARGES 2025



REPARTITION DES CHARGES 2024





EXPLOITATION

	2025	% RECETTES	2024	% RECETTES
RECETTES	427 014		451 562	
ACHATS DE MP	11 265	2,64%	13 250	2,93%
FRAIS DE FONCTIONNEMENT	23 737	5,56%	28 791	6,38%
SALAIRES ET CHARGES	388 278	90,93%	393 327	87,10%
AUTRES CHARGES	7 599	1,78%	8 990	1,99%
RESULTAT	- 3 865	-0,91%	7 204	1,60%



TABLEAU DE FINANCEMENT

	2025	2024
RESULTAT NET COMPTABLE	- 3 865	7 204
+ DOTATIONS AUX AMORT. ET PROVISIONS	7 599	6 835
- REPRISES SUR AMORT. ET PROVISIONS	-	- 1 345
+/- VALUE D'ACTIF	-	56
-SUBV. VIREES AU RESULTAT	- 3 165	- 2 554
CAPACITE D'AUTOFINANCEMENT	569	10 196
CESSION D'IMMOBILISATION		435
SUBVENTIONS RECUES	8 311	8 163
TOTAL DES RESSOURCES	8 880	18 794
INVESTISSEMENTS	181	11 179
TOTAL DES EMPLOIS	181	11 179
RESSOURCE (+) EMPLOI (-)	8 699	7 615



BILAN

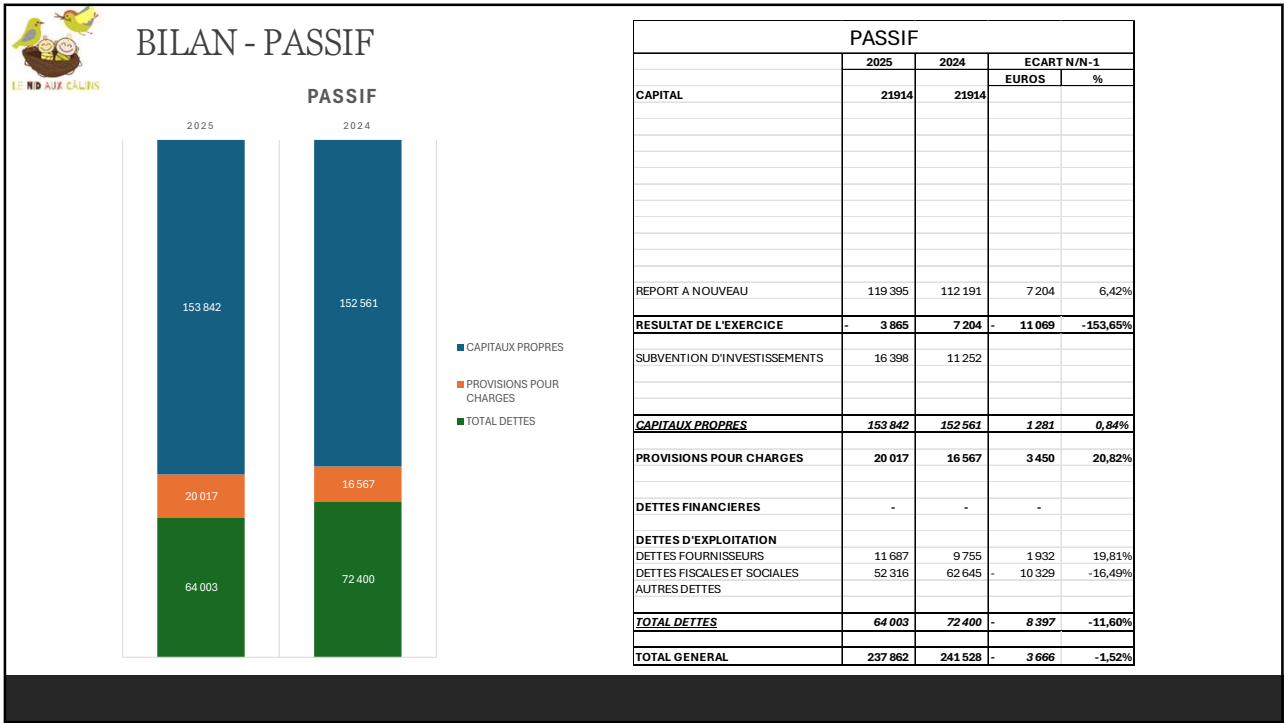
ACTIF					PASSIF				
	2025	2024	ECART N/N-1			2025	2024	ECART N/N-1	
			EUROS	%				EUROS	%
LOGICIEL	0	0			CAPITAL	21914	21914		
LOGICIEL	2 640	2 640							
AMORT. LOGICIEL	- 2 640	- 2 640							
CONSTRUCTIONS	-	-							
AGENCEMENT DES CONSTRUCTIONS	2 055	2 055							
AMORT. AGENCEMENT DES CONST.	- 2 055	- 2 055							
INSTALLATIONS TECHNIQUES	7 544	9 686	- 2 142	-22,11%					
MATERIEL	17 432	17 252							
AMORT. MATERIEL	- 9 888	- 7 566	- 2 322	-30,69%	REPORT A NOUVEAU	119 395	112 191	7 204	6,42%
AUTRES IMMOS CORPORELLES	3 989	5 816	- 1 827	NS	RESULTAT DE L'EXERCICE	- 3 865	7 204	- 11 069	-153,65%
MATERIEL DE BUREAU	4 179	4 179	-	0,00%	SUBVENTION D'INVESTISSEMENTS	16 398	11 252		
MOBILIER	32 252	32 252	-	0,00%					
AMORT. MATERIEL BUREAU	- 3 550	- 4 796	1 246	25,98%	CAPITAUX PROPRES	153 842	152 561	1 281	0,84%
AMORT. MOBILIER	- 28 892	- 25 819	- 3 073	-11,90%	PROVISIONS POUR CHARGES	20 017	16 567	3 450	20,82%
TITRES DE PARTICIPATIONS	35	35	0		DETTE FINANCIERES	-	-	-	
TOTAL ACTIF IMMOBILISE	11 568	15 537	- 3 969	-25,55%	DETTE D'EXPLOITATION				
ACOMPTES FOURNISSEURS	152	523	- 371	NS	DETTE FOURNISSEURS	11 687	9 755	1 932	19,81%
CLIENTS	6 346	5 842	504	8,63%	DETTE FISCALES ET SOCIALES	52 316	62 645	- 10 329	-16,49%
AUTRES CREANCES	99 118	108 042	- 8 924	-8,26%	AUTRES DETTES				
PLACEMENTS	80 433	78 734	1 699	NS	TOTAL DETTES	64 003	72 400	- 8 397	-11,60%
DISPONIBILITES	40 245	32 850	7 395	22,51%	TOTAL GENERAL	237 862	241 528	- 3 666	-1,52%
TOTAL ACTIF CIRCULANT	226 294	225 991	303	0					
TOTAL GENERAL	237 862	241 528	- 3 666	-1,52%					



BILAN - ACTIF

ACTIF				
	2025	2024	ECART N/N-1	
			EUROS	%
LOGICIEL	0	0		
LOGICIEL	2 640	2 640		
AMORT. LOGICIEL	- 2 640	- 2 640		
CONSTRUCTIONS	-	-		
AGENCEMENT DES CONSTRUCTIONS	2 055	2 055		
AMORT. AGENCEMENT DES CONST.	- 2 055	- 2 055		
INSTALLATIONS TECHNIQUES	7 544	9 686	- 2 142	-22,11%
MATERIEL	17 432	17 252		
AMORT. MATERIEL	- 9 888	- 7 566	- 2 322	-30,69%
AUTRES IMMOS CORPORELLES	3 989	5 816	- 1 827	NS
MATERIEL DE BUREAU	4 179	4 179	-	0,00%
MOBILIER	32 252	32 252	-	0,00%
AMORT. MATERIEL BUREAU	- 3 550	- 4 796	1 246	25,98%
AMORT. MOBILIER	- 28 892	- 25 819	- 3 073	-11,90%
TITRES DE PARTICIPATIONS	35	35	0	
TOTAL ACTIF IMMOBILISE	11 568	15 537	- 3 969	-25,55%
ACOMPTE FOURNISSEURS	152	523	- 371	NS
CLIENTS	6 346	5 842	504	8,63%
AUTRES CREANCES	99 118	108 042	- 8 924	-8,26%
PLACEMENTS	80 433	78 734	1 699	NS
DISPONIBILITES	40 245	32 850	7 395	22,51%
TOTAL ACTIF CIRCULANT	226 294	225 991	303	0
TOTAL GENERAL	237 862	241 528	- 3 666	-1,52%







CONCLUSION

- Réduction des subventions CAF
- Gros efforts pour maintenir ou réduire les coûts de fonctionnement
- Adaptation au contexte économique
- Effort de formation pour maintenir un accueil de qualité
- Sans concours publics et subventions supp. Une dégradation du résultat à prévoir.

