

**ASSOCIATION DE GESTION
DE L'ETABLISSEMENT AGRICOLE
PRIVE DES PAYS DE VILAINE
ET BRETAGNE SUD
LYCEE ISSAT PAYS DE VILAINE
6 rue de la Maillardais
35 600 REDON**

**RAPPORT DU COMMISSAIRE AUX COMPTES
SUR LES COMPTES ANNUELS**

EXERCICE CLOS LE 31 AOÛT 2025

Aux membres,

OPINION

En exécution de la mission qui nous a été confiée par votre Conseil d'Administration, nous avons effectué l'audit des comptes annuels de l'association AGEEAP DES PAYS DE VILAINE relatifs à l'exercice clos le 31 août 2025 tels qu'ils sont joints au présent rapport.

Nous certifions que les comptes annuels sont, au regard des règles et principes comptables français, réguliers et sincères et donnent une image fidèle du résultat des opérations de l'exercice écoulé ainsi que de la situation financière et du patrimoine de l'association à la fin de cet exercice.

FONDEMENT DE L'OPINION

Référentiel d'audit

Nous avons effectué notre audit selon les normes d'exercice professionnel applicables en France. Nous estimons que les éléments que nous avons collectés sont suffisants et appropriés pour fonder notre opinion.

Les responsabilités qui nous incombent en vertu de ces normes sont indiquées dans la partie « Responsabilités du commissaire aux comptes relatives à l'audit des comptes annuels » du présent rapport.

Indépendance

Nous avons réalisé notre mission d'audit dans le respect des règles d'indépendance qui nous sont applicables, sur la période du 1^{er} septembre 2024 à la date d'émission de notre rapport.

JUSTIFICATION DES APPRECIATIONS

En application des dispositions de l'article L.821-53 et R.821-180 du Code de commerce, relatives à la justification de nos appréciations, nous portons à votre connaissance les appréciations suivantes qui, selon notre jugement professionnel, ont été les plus importantes pour l'audit des comptes annuels de l'exercice.

Nous avons apprécié le caractère approprié des principes comptables appliqués, le caractère raisonnable des estimations significatives retenues et la présentation d'ensemble des comptes, notamment en ce qui concerne les créances clients.

Les appréciations ainsi portées s'inscrivent dans le contexte de l'audit des comptes annuels pris dans leur ensemble, arrêtés dans les conditions rappelées précédemment et de la formation de notre opinion exprimée ci-avant. Nous n'exprimons pas d'opinion sur des éléments de ces comptes annuels pris isolément.

VERIFICATIONS SPECIFIQUES

Nous avons également procédé, conformément aux normes d'exercice professionnel applicables en France, aux vérifications spécifiques prévues par les textes légaux et réglementaires.

Nous n'avons pas d'observation à formuler sur la sincérité et la concordance avec les comptes annuels des informations données dans le rapport moral du Président et dans les autres documents adressés aux membres sur la situation financière et les comptes annuels.

RESPONSABILITES DE LA DIRECTION ET DES PERSONNES CONSTITUANT LE GOUVERNEMENT DE L'ASSOCIATION RELATIVES AUX COMPTES ANNUELS

Il appartient à la direction d'établir des comptes annuels présentant une image fidèle conformément aux règles et principes comptables français ainsi que de mettre en place le contrôle interne qu'elle estime nécessaire à l'établissement de comptes annuels ne comportant pas d'anomalies significatives, que celles-ci proviennent de fraudes ou résultent d'erreurs.

Lors de l'établissement des comptes annuels, il incombe à la direction d'évaluer la capacité de l'association à poursuivre son exploitation, de présenter dans ces comptes, le cas échéant, les informations nécessaires relatives à la continuité d'exploitation et d'appliquer la convention comptable de continuité d'exploitation, sauf s'il est prévu de liquider l'association ou de cesser son activité.

Les comptes annuels ont été arrêtés par le Président de l'association.

RESPONSABILITES DU COMMISSAIRE AUX COMPTES RELATIVES A L'AUDIT DES COMPTES ANNUELS

Il nous appartient d'établir un rapport sur les comptes annuels. Notre objectif est d'obtenir l'assurance raisonnable que les comptes annuels pris dans leur ensemble ne comportent pas d'anomalies significatives. L'assurance raisonnable correspond à un niveau élevé d'assurance, sans toutefois garantir qu'un audit réalisé conformément aux normes d'exercice professionnel permet de systématiquement détecter toute anomalie significative. Les anomalies peuvent provenir de fraudes ou résulter d'erreurs et sont considérées comme significatives lorsque l'on peut raisonnablement s'attendre à ce qu'elles puissent, prises individuellement ou en cumulé, influencer les décisions économiques que les utilisateurs des comptes prennent en se fondant sur ceux-ci.

Comme précisé par l'article L.821-55 du code de commerce, notre mission de certification des comptes ne consiste pas à garantir la viabilité ou la qualité de la gestion de votre association.

Dans le cadre d'un audit réalisé conformément aux normes d'exercice professionnel applicables en France, le commissaire aux comptes exerce son jugement professionnel tout au long de cet audit. En outre :


- il identifie et évalue les risques que les comptes annuels comportent des anomalies significatives, que celles-ci proviennent de fraudes ou résultent d'erreurs, définit et met en œuvre des procédures d'audit face à ces risques, et recueille des éléments qu'il estime suffisants et appropriés pour fonder son opinion. Le risque de non-détection d'une anomalie significative provenant d'une fraude est plus élevé que celui d'une anomalie significative résultant d'une erreur, car la fraude peut impliquer la collusion, la falsification, les omissions volontaires, les fausses déclarations ou le contournement du contrôle interne ;
- il prend connaissance du contrôle interne pertinent pour l'audit afin de définir des procédures d'audit appropriées en la circonstance, et non dans le but d'exprimer une opinion sur l'efficacité du contrôle interne ;
- il apprécie le caractère approprié des méthodes comptables retenues et le caractère raisonnable des estimations comptables faites par la direction, ainsi que les informations les concernant fournies dans les comptes annuels ;
- il apprécie le caractère approprié de l'application par la direction de la convention comptable de continuité d'exploitation et, selon les éléments collectés, l'existence ou non d'une incertitude significative liée à des événements ou à des circonstances

susceptibles de mettre en cause la capacité de l'association à poursuivre son exploitation. Cette appréciation s'appuie sur les éléments collectés jusqu'à la date de son rapport, étant toutefois rappelé que des circonstances ou événements ultérieurs pourraient mettre en cause la continuité d'exploitation. S'il conclut à l'existence d'une incertitude significative, il attire l'attention des lecteurs de son rapport sur les informations fournies dans les comptes annuels au sujet de cette incertitude ou, si ces informations ne sont pas fournies ou ne sont pas pertinentes, il formule une certification avec réserve ou un refus de certifier ;


- il apprécie la présentation d'ensemble des comptes annuels et évalue si les comptes annuels reflètent les opérations et événements sous-jacents de manière à en donner une image fidèle.

Fait à Auray, le 27 janvier 2026,

Le Commissaire aux Comptes
FID'OUEST AUDIT




Bilan




3.1 Bilan Actif > DU 01/09/2024 AU 31/08/2025

(en euros)	Brut	Amort. et Provisions	Ex. 2024/25	Ex. 2023/24	Ex. 2022/23
Frais d'établissement					
Autres immobilisations incorporelles	12 900	- 7 672	5 227	2 731	
Total des Immobilisations Incorporelles	12 900	- 7 672	5 227	2 731	
Terrains	393 170		393 170	393 170	393 170
Aménagements de terrains	16 033	- 19 266	- 3 233	- 1 645	261
Constructions sur sol propre et leurs AAI	8 100 037	- 3 787 907	4 312 130	4 718 680	5 127 035
Constructions sur sol d'autrui et leurs AAI	7 564 067	- 3 750 469	3 813 598	4 010 075	4 320 944
Installations, mobilier et matériel d'activité	2 324 725	- 1 878 814	445 912	524 381	604 493
Matériel de transport	171 512	- 158 607	12 904	22 559	26 815
Mobilier, matériel de bureau et d'informatique	27 373	- 9 854	17 519	13 088	8 714
Immobilisations en cours	249 786		249 786	260 436	179 762
Autres immobilisations					
Total des Immobilisations Corporelles	18 846 704	- 9 604 918	9 241 786	9 940 745	10 661 194
Participations					
Créances rattachées à des participations	83 814		83 814	82 808	81 817
Titres immobilisés					
Prêts					
Dépôts et cautionnements versés	42 298	- 5 692	36 606	35 419	35 419
Autres créances immobilisées					
Total des Immobilisations Financières	126 112	- 5 692	120 420	118 227	117 236
Comptes de liaison entre établissements					
Total des Comptes de Liaison					
TOTAL ACTIF IMMOBILISE	18 985 715	- 9 618 282	9 367 433	10 061 703	10 778 429
Stocks Divers					
Total des Stocks					
Fournisseurs : avances, acomptes versés	50 105		50 105	4 973	4 989
Familles ou élèves	824 718	- 268 092	556 627	429 233	362 841
Personnel et charges sociales	4 500		4 500		600
Etat et autres collectivités publiques	82 372		82 372	102 440	133 559
Confédérations, fédérations, assoc. et apparentés					
Comptes transitoires ou attente	10 290		10 290	13 917	
Débiteurs divers	169 258		169 258	258 441	243 910
Total des Créances et Comptes Rattachés	1 141 244	- 268 092	873 152	809 005	745 899
Placements	400 000		400 000	900 000	400 000
Intérêts courus non échus					
Total des Placements	400 000		400 000	900 000	400 000
Banques, établissements financiers et assimilés	3 074 184		3 074 184	2 152 494	2 489 693
Caisses	36		36	966	569
Régie d'avance et accreditifs					
Total des Disponibilités	3 074 220		3 074 220	2 153 460	2 490 261
Charges constatées d'avance	62 353		62 353	46 120	130 187
Total des Charges Constatées d'Avance	62 353		62 353	46 120	130 187
TOTAL ACTIF CIRCULANT ET ASSIMILE	4 677 817	- 268 092	4 409 725	3 908 585	3 766 348
Frais d'émission des emprunts					
Primes de remboursement des obligations					
TOTAL AUTRE					
TOTAL ACTIF	23 663 532	- 9 886 374	13 777 158	13 970 288	14 544 777



Bilan



3.2 Bilan Passif > DU 01/09/2024 AU 31/08/2025

(en euros)	Brut	Amort. et Provisions	Ex. 2024/25	Ex. 2023/24	Ex. 2022/23
Première situation nette établie	383 168		383 168	383 168	383 168
Fonds statutaires					
Subventions d'investissements non renouvelables					
Fonds de trésorerie apportés					
Libéralités ayant le caractère d'apport					
Total des Fonds Propres Sans Droit de Reprise	383 168		383 168	383 168	383 168
Valeur des biens affectés					
Valeur des biens non affectés					
Libéralités					
Subventions d'investissements non renouvelables					
Total des Fonds Propres Avec Droit de Reprise					
Ecarts de réévaluation					
Total des Ecarts De Réévaluation					
Réserves statutaires					
Réserves d'investissement	4 047 000		4 047 000	3 757 000	3 107 000
Réserves de trésorerie	525 000		525 000	525 000	525 000
Autres réserves					
Total des Réserves	4 572 000		4 572 000	4 282 000	3 632 000
Droit des Propriétaires (Commodat)					
Total des Droit des Propriétaires					
Dotations consommables					
Total des Dotations consommables					
Report à nouveau	4 941		4 941	12 563	25 212
Résultat de l'exercice	551 639		551 639	282 378	637 351
Total des Résultats et Report à Nouveau	556 580		556 580	294 941	662 563
Taxe d'apprentissage					
Autres subventions	6 354 655	- 2 989 613	3 365 042	3 695 180	3 983 854
Total des Subv. / Partic. d'Invest. Amortissables	6 354 655	- 2 989 613	3 365 042	3 695 180	3 983 854
TOTAL FONDS PROPRES ET ASSIMILES	11 866 403	- 2 989 613	8 876 790	8 655 289	8 661 585
Fonds dédiés sur subv. de fonctionnement					
Fonds dédiés sur dons manuels affectés					
Fonds dédiés sur legs et donations affectés					
Total des Fonds Dédiés					
Provisions réglementées					
Total des Provisions réglementées					
Provisions pour risques					
Provisions pour charges	62 429		62 429	60 157	60 735
Total des Provisions	62 429		62 429	60 157	60 735
Comptes de liaison entre établissements					
Total des Comptes de Liaison					
Capital emprunté	4 079 713		4 079 713	4 509 894	4 936 320
Intérêts					
Concours bancaires courants					
Total des Emprunts et Dettes Bancaires	4 079 713		4 079 713	4 509 894	4 936 320
Dettes sur immobilisations et comptes rattachés	21 666		21 666	56 824	126 069
Fournisseurs et comptes rattachés	246 782		246 782	209 613	196 127
Familles ou élèves : avances reçues	106 238		106 238	87 736	33 987
Dettes relatives au personnel	266 258		266 258	225 866	192 643
Etat et autres collectivités publiques	34 461		34 461	24 365	226 434
Confédérations, fédérations, assoc. et apparentés					
Autres dettes	80 939		80 939	133 009	79 917
Total des Autres Dettes	756 344		756 344	737 413	855 177
Produits constatés d'avance	1 883		1 883	7 536	30 960
Total des Produits Constatés d'Avance et Abonnement	1 883		1 883	7 536	30 960
TOTAL DETTES ET ASSIMILEES	4 900 368		4 900 368	5 315 000	5 883 193
TOTAL PASSIF	16 766 772	- 2 989 613	13 777 158	13 970 288	14 544 777

FONDS PROPRES ET ASSIMILES

DETTES ET ASSIMILEES




Résultat



2.1 Compte de Résultat Résumé > DU 01/09/2024 AU 31/08/2025

(en euros)	Ex. 2024/25	Ex. 2023/24	Ex. 2022/23	Variation n/n-1	
Ressources privées	3 579 535	3 543 816	3 120 512	35 719	1%
Concours Publics	1 964 189	2 036 534	1 942 792	- 72 345	- 3.6%
Subv. de Fonctionnement Autres Activités	319 317	199 746	161 786	119 571	59.9%
Produits des Activités Annexes	111 664	171 272	89 336	- 59 609	- 34.8%
Cessions ou Vente de Produits	33 481	21 683	7 524	11 799	54.4%
Productions Immobilisées	11 287	11 566	12 084	- 279	- 2.4%
Autres Produits Divers	9 710	7 110	11 075	2 600	36.6%
Reprises Amortissements et Provisions	12 898	17 038	12 791	- 4 140	- 24.3%
Transferts de Charges	174 517	162 623	146 757	11 894	7.3%
Produits d'Exploitation	6 216 599	6 171 389	5 504 658	45 210	0.7%
Coûts de Personnel	3 023 673	2 939 343	2 485 058	84 330	2.9%
Consommations	1 280 533	1 300 216	1 040 733	- 19 683	- 1.5%
Services Extérieurs	252 505	253 262	217 415	- 757	- 0.3%
Autres Services Extérieurs	445 240	407 226	344 850	38 015	9.3%
Autres Impôts, Taxes et Assimilés	24 305	23 845	26 021	461	1.9%
Autres Charges de Gestion Courante	88 643	87 532	63 050	1 111	1.3%
Dotations aux Amort. et Provisions	969 490	956 518	991 003	12 972	1.4%
Charges d'Exploitation	6 084 390	5 967 942	5 168 130	116 448	2%
Résultat d'exploitation	132 209	203 447	336 528	- 71 238	- 35%
Produits Financiers	57 627	35 033	16 968	22 593	64.5%
Reprises Amortissements et Provisions					
Produits Financiers	57 627	35 033	16 968	22 593	64.5%
Dotations aux Amort. et Provisions					
Charges Financières	36 678	40 433	44 026	- 3 754	- 9.3%
Charges Financières	36 678	40 433	44 026	- 3 754	- 9.3%
Résultat Financier	20 948	- 5 400	- 27 058	26 348	- 488%
Produits Exceptionnels	450 362	430 880	499 262	19 482	4.5%
Produits Exceptionnels	450 362	430 880	499 262	19 482	4.5%
Charges Exceptionnelles	41 420	339 872	167 967	- 298 452	- 87.8%
Charges Exceptionnelles	41 420	339 872	167 967	- 298 452	- 87.8%
Résultat exceptionnel	408 942	91 008	331 295	317 934	349.3%
Autres Gestions	10 460	6 677	3 413	3 783	56.7%
Autres Gestions	10 460	6 677	3 413	3 783	56.7%
Autres Gestions	- 10 460	- 6 677	- 3 413	- 3 783	56.7%
RESULTAT DE L'EXERCICE	551 639	282 378	637 351	269 261	95.4%



(en euros)	Ex. 2024/25	Ex. 2023/24	Ex. 2022/23	Variation n/n-1	
Bénévolat					
Prestations en nature des droits de propriétaires					
Dons en nature					
Total des produits					
Secours en nature					
Mise à disposition gratuite de biens					
Personnel bénévole					
Total des charges					



5.1 Annexe des Comptes Sociaux > DU 01/09/2024 AU 31/08/2025

1. Présentation de l'Entité

L'établissement, sujet de la présente annexe, est une entité loi 1901 dont l'objet social est d'assumer juridiquement la gestion d'établissements d'enseignement fondés par l'autorité canonique compétente. Elle a la responsabilité de la gestion économique, financière et sociale. L'entité est dotée de deux organes :

- L'Assemblée Générale (AG), organe de délibération. Elle rend compte aux adhérents et détermine les grandes orientations.
- Le Conseil d'Administration (CA), organe d'administration. Il est élu par l'AG, gère l'établissement et élit le bureau (Président, secrétaire et trésorier).

L'entité : Le Lycée ISSAT à Redon est un établissement exerçant sous tutelle FRERES DE PLOERMEL et sous contrat d'association avec l'Etat dans le cadre de la loi sur l'enseignement privé du 31 décembre 1984.

L'établissement dispense les activités suivantes :

- Agricole
- Restauration gestion sous-traitée
- Internat
- Formation Continue
- Apprentissage

2. Règles et Méthodes Comptables

2.1 Principes Comptables et Méthodes de Base

Les comptes arrêtés au 31/08/2025 sur une durée de 12 mois, présentés en euros, ont été établis conformément aux :

- Règlement ANC n°2018-06
- Règlement ANC n°2014-03
- Dispositions du Plan Comptable des établissements d'enseignement privés de septembre 2023

2.2 Changement de Méthodes et Comparabilité des comptes

Il n'y a pas de changement de méthode sur l'exercice

3. Notes Relatives au Compte de Fonctionnement

3.1 Masse Salariale

La masse salariale est composée des salaires des personnels de droit privé et des éventuels coûts des personnels sous-traités. L'entité n'étant pas soumise à la TVA, elle est redevable de la taxe sur les salaires.

3.2 Impôts

L'entité est soumise à l'Impôt sur les Sociétés au taux réduit sur ses revenus patrimoniaux (art. 206-5 du CGI) ; Cet impôt concerne :

- Les revenus des immeubles bâtis ou non bâtis
- Les revenus de capitaux mobiliers
- Les revenus d'exploitation agricole ou forestière

3.3 Activités Extra-scolaires

Les activités extra-scolaires peuvent influencer les soldes des postes consommations et produits des activités annexes. Pour connaître l'impact de ces activités, il est nécessaire de se référer au détail des comptes concernés.

3.4 Résultat Exceptionnel et Transfert de Charges

Les produits exceptionnels se sont élevés sur l'exercice à 450k€ Les postes principaux sont :

- Ajustement solde msa ex ant : 12,8 k€
- Aide gaz électricité ex ant : 9,2 k€
- Solde fourn immobs ex ant (17-18 à 19-20) : 44,2 k€
- Solde Erasmus ex ant : 8,9 k€
- Quote-part de subventions CR : 347,7 k€
- Divers : 27,5 k€

Les charges exceptionnelles se sont élevées sur l'exercice à 41k€ les postes suivants sont significatifs :

- Dons et libéralités accordés : 3,7 k€
- Factures ex ant Lycée MC pour utilisation équips pédag (FA) : 12,9 k€
- Divers : 24,9 k€

Les transferts de charges se sont élevés sur l'exercice à 175k€.

- Transfert charges locaux : 36,7 k€
- Transfert charges service cuisine : 106,6 k€
- Transfert charges pédag : 12,6 k€
- Transfert charges adm : 14,6 k€
- Transfert charges assurance : 4 k€



4. Notes Relatives au Bilan

4.1 Immobilisations Corporelles et Incorporelles

Au sein du règlement ANC n°2014-03, il est fait application, pour les seuls immeubles, de règles particulières relatives à l'évaluation des immobilisations

Quelque soit leur nature, les immobilisations sont valorisées au bilan selon la méthode du coût historique complet.


Les amortissements sont pratiqués selon le mode linéaire sur la durée de vie estimée des biens. Les durées d'amortissement retenues par type de bien sont exposées dans le tableau ci-après.

Type d'Immobilisations	Durée
Immobilisations incorporelles	2 à 3 ans
Aménagement de terrains	3 à 10 ans
Gros oeuvres	20 à 50 ans
Façades, étanchéité, couverture et menuiseries extérieures	15 à 20 ans
Installations Générales Techniques	10 à 15 ans
Agencements (intérieurs et décoration)	10 à 15 ans
Installations techniques, matériels et outillages	3 à 10 ans
Matériels de transport	3 à 5 ans
Matériels de bureau	3 à 5 ans
Mobiliers scolaire	5 à 10 ans

Le tableau ci-après mentionne les mouvements des immobilisations de l'exercice :

(en euros)	MOUVEMENTS DES IMMOBILISATIONS	Valeur Brute en début d'Exercice	Acquisitions	Cessions et Mises hors Service	Virements de Poste à Poste	Valeur Brute en fin d'Exercice
Frais d'établissement						
Autres immobilisations incorporelles		8 325	4 574			12 900
Total Immobilisations Incorporelles		8 325	4 574			12 900
Terrains		393 170				393 170
Aménagement de terrains		16 033				16 033
Constructions :						
- Sur sol propre et leurs AAI		8 100 037				8 100 037
- Sur sol d'autrui et leurs AAI		7 421 504	122 858	2 502	22 207	7 564 067
Autres immobilisations corporelles :						
- Installations tech., matériels et outillages		2 214 940	109 855	2 631	2 561	2 324 725
- Matériel de transport		171 512				171 512
- Mobilier, matériel de bureau info		18 941	10 993		- 2 561	27 373
Immobilisations corporelles en-cours		260 436	11 557		- 22 207	249 786
Immobilisations grevées de droit						
Autres immobilisations						
Total Immobilisations Corporelles		18 596 573	255 263	5 133		18 846 704

Le montant des immobilisations en cours au 31/08/2025 s'élève à 250 k €



Le tableau ci-après mentionne les mouvements des amortissements et provisions sur immobilisations de l'exercice :

(en euros)	MOUVEMENTS DES AMORTISSEMENTS ET DEPRECIATIONS	Amortissements cumulés au début de l'exercice	Augmentations dotations de l'exercice	Diminutions d'amortissements de l'exercice	Virements de Poste à Poste	Amortissements cumulés à la fin de l'exercice
Frais d'établissement						
Autres immobilisations incorporelles		5 595	2 078			7 672
Total Immobilisations Incorporelles		5 595	2 078			7 672
Terrains						
Aménagement de terrains		17 678	1 588			19 266
Constructions :						
- Sur sol propre et leurs AAI		3 381 358	406 550			3 787 907
- Sur sol d'autrui et leurs AAI		3 411 428	341 542	2 502		3 750 469
Autres immobilisations corporelles :						
- Installations tech., matériels et outillages		1 690 559	190 883	2 628		1 878 814
- Matériel de transport		148 952	9 655			158 607
- Mobilier, matériel de bureau info		5 853	4 005	3		9 854
Immobilisations corporelles en-cours						
Immobilisations grevées de droit						
Autres immobilisations						
Total Immobilisations Corporelles		8 655 828	954 222	5 133		9 604 918

4.2 Immobilisations Financières

Les tableaux ci-après mentionnent les mouvements des immobilisations financières et des amortissements/provisions de l'exercice :

(en euros)	MOUVEMENTS DES IMMOBILISATIONS	Valeur Brute en début d'Exercice	Acquisitions	Cessions et Mises hors Service	Virements de Poste à Poste	Valeur Brute en fin d'Exercice
Participations						
Créances rattachées à des participations		82 808	1 005			83 814
Titres immobilisés						
Prêts						
Dépôts et cautionnements		41 111	1 187			42 298
Autres créances immobilisées						
Total Immobilisations Financières		123 919	2 192			126 112

(en euros)	MOUVEMENTS DES AMORTISSEMENTS ET DEPRECIATIONS	Amortissements cumulés au début de l'exercice	Augmentations dotations de l'exercice	Diminutions d'amortissements de l'exercice	Virements de Poste à Poste	Amortissements cumulés à la fin de l'exercice
Participations						
Créances rattachées à des participations						
Titres immobilisés						
Prêts						
Dépôts et cautionnements		5 692				5 692
Autres créances immobilisées						
Total Immobilisations Financières		5 692				5 692

Le tableau ci-après mentionne les échéances des immobilisations financières :

(en euros)	ECHEANCES DES IMMO. FINANCIERES	Montant	Dont à moins d'un an	Dont à plus d'un an
Participations				
Créances rattachées à des participations		83 814		83 814
Titres immobilisés				
Prêts				
Dépôts et cautionnements		42 298		42 298
Autres créances immobilisées				
Total Immobilisations Financières		126 112		126 112

4.3 Stock et Créances

Les stocks sont évalués en intégrant au prix d'achat les frais accessoires. Certains éléments sont classés en "charges constatées d'avance".


Les créances sont évaluées à la valeur nominale. Une provision pour dépréciation est constituée lorsque la valeur d'inventaire est inférieure à la valeur nominale.

Le tableau ci-après mentionne les dépréciations constatées sur les stocks et créances :

(en euros)	MOUVEMENTS DES DEPRECIATIONS	Montant en début d'exercice	Augmentations Dotations de l'exercice	Diminutions de l'exercice	Montant en fin d'exercice
Sur stocks et en cours					
Sur comptes usagers		270 072	10 918	12 898	268 092
Autres créances					
Total Dépréciations sur Stocks et Créances		270 072	10 918	12 898	268 092

Le tableau ci-après mentionne les échéances des stocks et créances :

(en euros)	ECHÉANCES DES CRÉANCES	Montant	Dont à moins d'un an	Dont à plus d'un an
Total des Comptes de liaison				
Total des Stocks				
Fournisseurs : avances , acomptes versés		50 105	50 105	
Familles ou élèves		824 718	824 718	
Personnel et charges sociales		4 500	4 500	
Etat et autres collectivités publiques		82 372	82 372	
Confédération , fédérations , associations et apparentés				
Comptes transitoires ou attente		10 290	10 290	
Débiteurs divers		169 258	169 258	
Régie d'avance et accreditifs				
Charges constatées d'avance		62 353	62 353	
Charges à répartir sur plusieurs exercices				
Intérêts d'emprunt à étaler				
Total des Créances		1 203 597	1 203 597	



4.4 Placements

Le tableau ci-après mentionne les valeurs des placements financiers et les plus/moins values constatées à la clôture :

(en euros)	NATURE DES PLACEMENTS	Solde Comptable	Valeur de Marché	Plus Value latentes	Moins Value latentes
	Sicav et Fcp	400 000	400 000		
	Bons de caisse et Dépôts à terme				
	Obligations				
	Autres valeurs mobilières				
	Immobilisations financières cotées	83 814	83 814		
	Total des Placements Financiers	483 814	483 814		

4.5 Charges Constatées d'Avance

Elles regroupent des dépenses de fournitures scolaires pour la rentrée suivante, des charges d'assurance et de frais généraux.

4.6 Subventions d'Investissement

Les subventions sont enregistrées en Fonds associatifs et reprises de manière échelonnée dans le compte de résultat par le compte 777 « Quote-part de subventions d'investissements virée au résultat de l'exercice ».

4.7 Affectation du Résultat

Le résultat de l'exercice a été affecté en report à nouveau et réaffectation du report à nouveau vers la réserve d'investissement pour 290 000,00€, conformément à la délibération de l'assemblée

4.8 Suivi des droits de reprise sur subventions d'investissements

(en euros)	SUIVI DES DROITS DE REPRISE	Droits de reprise antérieurs	Droits de reprise exercice	Droits de reprise restants
	Etat			
	Region	3 010 924	400 053	2 610 871
	Département			
	Divers			
	Total	3 010 924	400 053	2 610 871



4.9 Fonds Associatifs

Le tableau ci-après mentionne les mouvements des fonds associatifs de l'exercice :

(en euros)	MOUVEMENTS DES FONDS PROPRES	Montant en début d'Exercice	Augmentations	Diminutions	Virements de Poste à Poste	Montant en fin d'Exercice
Valeur du patrimoine intégré		383 168				383 168
Fonds statutaires						
Subventions d'invest. non renouvelables						
Fonds de trésorerie apportés						
Libéralités ayant le caractère d'apport						
Tot Fonds Assoc. Sans Droit de Reprise		383 168				383 168
Valeur des biens affectés						
Valeur des biens non affectés						
Libéralités						
Subventions d'invest. sous condition						
Tot Fonds Assoc. Avec Droit de Reprise						
Ecarts de réévaluation						
Réserves statutaires						
Réserve pour investissement		3 757 000				4 047 000
Réserve de trésorerie		525 000				525 000
Autres réserves						
Total des Réserves		4 282 000			290 000	4 572 000
Report à nouveau		12 563			- 7 622	4 941
Résultat de l'exercice		282 378	551 639		- 282 378	551 639
Tot des résultats et reports à nouveaux		294 941	551 639		- 290 000	556 580
Taxe d'apprentissage affectée à l'équip						
Autres Subventions		6 337 043	22 773	5 160		6 354 655
Amort. T.A. affectée à l'équipement						
Amortissement autres subventions		- 2 641 863	- 347 751			- 2 989 613
Total des Subv. d'Invest. Amortissables		3 695 180	- 324 978	5 160		3 365 042
TOTAL GENERAL		8 655 289	226 661	5 160		8 876 790

4.10 Provisions pour Risques et Charges

La provision pour indemnités de départ à la retraite a été évaluée à partir d'un taux d'actualisation de 3.5% et de GVT de 1.5%. Elle s'élève au 31/08/2025 à 62 k €.

Le tableau ci-après mentionne les provisions constatées à la clôture :

(en euros)	MOUVEMENTS DES PROVISIONS POUR RISQUES ET CHARGES	Montant en début d'Exercice	Augmentations Dotations de l'exercice	Diminutions de l'exercice	Montant en fin d'Exercice
Provisions pour risques d'emploi					
Provisions pour pensions et obligations similaires					
Provisions pour gros entretiens					
Autres provisions pour risques et charges		60 157	2 272		62 429
		60 157	2 272		62 429

4.11 Emprunts

Le tableau ci-après mentionne les emprunts existants à la clôture :

(en euros)	Date d'Octroi	Taux	Date de fin	Annuité	Capital Initial Emprunté	Capital Remboursé en cours d'Exercice	Capital restant à rembourser	A 1 an	De 1 à 5 ans	Au delà de 5 ans
	29/06/2021	0,51% (F)	15/05/2035	57 770	771 458	54 816	549 371	55 097	223 219	271 054
	01/03/2017	1,30% (F)	28/02/2037	68 169	1 200 000	58 297	727 802	59 059	244 063	424 678
	01/02/2017	1,30% (F)	01/02/2037	56 808	1 000 000	48 581	606 501	49 216	203 386	353 898
	01/09/2016	1,29% (F)	01/09/2036	28 376	500 000	24 427	292 914	24 744	102 229	165 940
	29/06/2021	0,55% (F)	15/06/2037	27 270	415 509	25 476	312 355	25 617	103 888	182 850
	29/06/2021	0,58% (F)	15/06/2038	39 692	639 422	36 730	490 772	36 943	149 936	303 892
	29/06/2021	0,60% (F)	15/03/2039	49 221	824 891	45 223	641 924	45 495	184 735	411 694
	05/12/2018	1,17% (R)	05/12/2025	14 226	290 000	42 242	14 191	14 191		
	05/12/2018	1,18% (F)	05/01/2026	17 993	290 000	42 698	17 940	17 940		
	28/02/2020	0,00% (I)	28/02/2035	10 667	160 000	10 667	106 665	10 667	42 668	53 330
	18/06/2021	1,05% (F)	05/04/2036	18 021	250 000	16 021	181 773	16 190	66 486	99 096
	01/04/2021	0,00% (I)	01/02/2031	25 000	250 000	25 000	137 500	25 000	100 000	12 500
Total				413 217	6 591 281	430 181	4 079 712	380 162	1 420 614	2 278 935

Liste des garanties reçues :

- L'emprunt Crédit Coop. Construct. locaux d'un montant de 771458,42 € est garanti par caution Sté caution (convention) pour un montant de 164811,45€ de CEGC.
- L'emprunt CMB Restauration d'un montant de 1200000,00 € est garanti par Sogama 40%
- L'emprunt CMB Labos d'un montant de 1 000 000,00 € est garanti par Sogama 40% domiciliation
- L'emprunt Crédit du Nord Internat d'un montant de 500 000,00 € est garanti par Sogama 50% domiciliation
- L'emprunt Crédit Coop. Internat d'un montant de 415 509,52 € est garanti par caution Sté caution (convention) pour un montant de 93706,76€ de CEGC.
- L'emprunt Crédit Coop. Bât pédag+cdi d'un montant de 639422,27€ est garanti par caution Sté caution (convention) pour un montant de 147231,65€ de CEGC.
- L'emprunt Crédit Coop. Bât+cdi d'un montant de 824891,11€ est garanti par caution Sté caution (convention) pour un montant de 192577,44€ de CEGC.

Liste des garanties données :

- L'emprunt Crédit Coop. Construct. locaux d'un montant de 771458,42 € est garanti par Nantissement de titres
- L'emprunt Crédit Coop. Internat d'un montant de 415 509,52 € est garanti par Nantissement de titres
- L'emprunt Crédit Coop. Bât pédag+cdi d'un montant de 639 422,27 € est garanti par Nantissement de titres
- L'emprunt Crédit Coop. Bât+cdi+ internat d'un montant de 824 891,11 € est garanti par Nantissement de titres
- L'emprunt CA Travaux complémentaires d'un montant de 290 000,00 € est garanti par promesse hypothèque
- L'emprunt SG Travaux complémentaires d'un montant de 290 000,00 € est garanti par promesse hypothèque
- L'emprunt CMB atelier agroéquip d'un montant de 250 000,00 € est garanti par Nantissement 50K€

4.12 Autres Dettes et Produits Constatés d'Avance

Le tableau ci-après mentionne les échéances des autres dettes et produits constatés d'avance :

(en euros)	ECHÉANCES DES DETTES	Montant	Dont à moins d'un an	Dont à plus d'un an
Comptes de Liaison entre Etablissements				
Capital emprunté		4 079 713	380 163	3 699 550
Intérêts				
Concours bancaires courants, cptes créditeurs de banque				
Total des Emprunts et Dettes Bancaires		4 079 713	380 163	3 699 550
Dettes sur immobilisations et comptes rattachés		21 666	21 666	
Fournisseurs et comptes rattachés		246 782	246 782	
Familles ou élèves : avances reçues		106 238	106 238	
Dettes relatives au personnel		266 258	266 258	
Etat et autres collectivités publiques		34 461	34 461	
Confédération, fédérations, associations et apparentés				
Autres dettes		80 939	80 939	
Produits constatés d'avance		1 883	1 883	
Dettes et Assimilées		758 227	758 227	



5. Autres Informations

5.1 Effectifs

L'effectif salarié au 31/08/2025 représente 63 ETP. Le nombre d'enseignants s'élève à 47 postes.


5.2 Rémunération des Dirigeants


Les trois plus hauts cadres dirigeants de l'association sont le Chef d'Etablissement, le Président et le Trésorier.

Le Président et le Trésorier ne percevant aucune rémunération, communiquer la rémunération des trois plus hauts dirigeants reviendrait à donner une information individuelle préjudiciable à son caractère confidentiel (réponse ministérielle n°01630, J.O. Sénat).

5.3 Honoraires du Commissaire aux Comptes

Sur l'exercice, les honoraires du Commissaire aux Comptes s'élèvent à 9 K€.





5.2 Quelques indicateurs RSE > DU 01/09/2024 AU 31/08/2025

6. Quelques indicateurs RSE

6.1 Indice de positionnement social

Il correspond à un résumé quantitatif d'un ensemble d'attributs socio-économiques et culturels liés à la réussite scolaire. Plus l'indice de position sociale (IPS) est élevé, plus les élèves sont en moyenne d'origine sociale favorisée. Plus il est faible, plus les élèves sont d'origine défavorisée socialement.

L'IPS de votre établissement : 96,6

6.2 Tarification différenciée

La mise en place d'une tarification sociale consiste à proposer aux familles des tarifs différents en fonction de leurs capacités financières. Cette pratique s'est développée ces dernières années.

Le contrat de scolarisation impose-t-il ou offre-t-il la possibilité à la famille de choisir son tarif ? Non. Tarif unique.

6.3 Elèves boursiers

Les bourses sont attribuées pour une année scolaire. Elles se déclinent en plusieurs échelons selon les ressources de la ou des personnes assumant la charge de l'élève et selon le nombre d'enfants à charge. Le nombre d'élèves boursiers dans votre établissement est de 82 sur 576, 14,24 %.

6.4 Empreinte Carbone et RSE de l'entité

Dans le cadre du décret dit « tertiaire », la plupart des OGEC sont tenus de transmettre notamment les consommations d'énergie annuelles, par type d'énergie. A partir des informations que vous nous avez communiquées pour cet exercice, nous avons évalué votre impact environnemental (en kg de CO2) et traduit en nombre d'arbres à planter pour compenser l'impact environnemental.

Sur l'exercice, l'entité a donc généré 90 738,00 kg de CO2 sur l'exercice contre 88 708,00 kg de CO2 l'année précédente. Soit un équivalent de 2,75 arbres par élève et par an.

6.5 Effectif permanent (CDI à temps plein)

Sur le dernier mois de l'exercice et à partir du 1er jour de présence sur le mois, le nombre de salariés en contrat à durée indéterminée (CDI) à temps plein est de 57.

NB: les forfaits jours réduits sont comptabilisés en temps plein.

Les CDI dont le temps de travail est inférieur à 151.67h (horaire rémunéré sur le bulletin de paie) ne sont pas décomptés dans cet indicateur.

(Source : Déclaration Sociale Nominative)

6.6 Répartition par sexe de l'effectif total

Votre effectif moyen sur l'exercice (personnel de droit privé) est composé de 48 hommes (45%) et 60 femmes (55%).

1 salarié = 1 effectif, quel que soit le temps de travail et le type de contrat ou convention ou mandat.

(Source : Déclaration Sociale Nominative)

6.7 Répartition par âge de l'effectif total

Les effectifs physiques par tranche d'âge se répartissent ainsi :

- Entre 15 et 19 ans : 0 salarié(s)
- Entre 20 et 29 ans : 12 salarié(s)
- Entre 30 et 39 ans : 20 salarié(s)
- Entre 40 et 49 ans : 24 salarié(s)
- Entre 50 et 59 ans : 38 salarié(s)
- Entre 60 et 69 ans : 14 salarié(s)

1 personne = 1 effectif, quel que soit le temps de travail et le type de contrat ou convention ou mandat.

(Source : Déclaration Sociale Nominative)

6.8 Taux d'absentéisme

Le taux d'absentéisme est un indicateur clé permettant de mesurer le pourcentage d'absences par rapport au temps de travail prévu.

Le taux d'absentéisme moyen est de 6,7%.

Il se calcule comme suit : (Nombre de jours calendaires d'absence / nombre de jours calendaires théoriques travaillés) x 100.

En 2024, au niveau national, tous secteurs d'activités : le taux d'absentéisme est de 4.5%.

(Source : Déclaration Sociale Nominative)



6.9 Contribution volontaire en nature

L'entité n'est pas concernée.

