



ASSOCIATION A CHACUN SON EVEREST !

COMPTES ANNUELS 2023





SOMMAIRE

▶ RAPPORT ANNUEL DE GESTION 2023	1
▶ RAPPORT DU COMMISSAIRE AUX COMPTES SUR LES COMPTES ANNUELS	15
▶ RAPPORT SPECIAL DU COMMISSAIRE AUX COMPTES SUR LES CONVENTIONS REGLEMENTEES	19
▶ COMPTES ANNUELS 2023	22
▶ COMPTE DE RESULTAT PAR ORIGINE ET DESTINATION (CROD).....	47
▶ ANNEXE AU COMPTE DE RESULTAT PAR ORIGINE ET DESTINATION (CROD).....	51
▶ COMPTE D'EMPLOI DES RESSOURCES (CER).....	61
▶ ANNEXE AU COMPTE D'EMPLOI DES RESSOURCES (CER).....	63



RAPPORT ANNUEL DE GESTION

Exercice 2023

§



A – FAITS MARQUANTS 2023

L'année 2023, outre les 30 semaines de stages organisées à Chamonix pour 97 enfants atteints de cancer ou de leucémie et 285 femmes en rémission d'un cancer du sein, les faits marquants à signaler sur l'année 2023 sont les suivants :

- Manifestation Glisse en Cœur au profit partiel d'A Chacun Son Everest.

La onzième édition de Glisse en Cœur, événement caritatif au Grand Bornand, a été réalisé au profit d'A Chacun Son Everest du 24 au 26 mars 2023. Sur les 864 578 € collectés lors la manifestation, 518 750 € ont été reversé à l'association soit 60%. L'édition 2023 a atteint des records en réunissant 167 équipes pour une course relais à ski de 24 heures pour 12 988 tours bouclés. Les fonds collectés sont destinés à financer les séjours des enfants réalisés par l'association.

- Fermeture de l'établissement Espace Everest

L'Espace Everest situé à Pringy avait ouvert ses portes en janvier 2019. Le projet porté par Christine Janin et Pascale Darson a permis durant ses 5 années d'offrir un programme personnalisé d'accompagnement physique et psychothérapeutique à travers des prestations pluridisciplinaires (Yoga, massage, relaxation, coaching, espace de parole). La structure a accompagné plus de 250 femmes atteintes d'un cancer du sein et a réalisé plus de 8 500 soins à celles-ci.

- Travaux d'extension du 2ème étage

Les travaux d'extension du 2ème étage qui étaient prévus sur 2023, ont été repoussé à fin mars en raison des délais de mise hors d'eau du chantier. Pour mémoire, le projet prévoit la construction, au 2ème étage, d'un espace multi-activité dans la prolongation de l'Espace Zen du 1er étage réalisé en 2016, afin de compléter l'offre de soins dispensés au sein de l'association.

I – Communication / recherche de fonds

En parallèle aux actions individuelles entreprises vis-à-vis des partenaires institutionnels par contacts directs, l'association a également effectué :

- L'envoi de 8 newsletters diffusées par courriels à destination des femmes, enfants, partenaires, donateurs et contacts ;
- L'envoi de l'Essentiel (document financier annuel simplifié) à destination de nos partenaires et donateurs ;
- L'envoi du journal annuel à nos patients et patientes, partenaires, donateurs et contacts.

II – Note sur les legs

L'importance non négligeable des legs dans le résultat financier connaît un record pour l'exercice 2023 :

Année	Résultats avec legs	Legs	Résultats sans legs
2008	61 377 €	245 163 €	- 183 786 €
2009	151 629 €	100 158 €	51 111 €
2010	- 563 950 €	18 470 €	- 582 420 €
2011	- 422 529 €	0 €	- 422 529 €
2012	348 000 €	167 655 €	180 345 €
2013	44 216 €	109 994 €	-65 778 €
2014	394 327 €	578 795 €	-184 468 €

2015	291 903 €	129 160 €	152 743 €
2016	-184 914 €	86 203 €	-271 117 €
2017	-98 128 €	156 520 €	-254 652 €
2018	-119 882 €	299 994 €	-419 876 €
2019	-68 786 €	489 111 € (*)	-557 897 €
2020	-176 192 €	349 090 € (*)	-525 282 €
2021	451 311 €	722 312 € (*)	-271 001 €
2022	343 594 €	1 051 988 € (*)	-708 394 €
2023	730 895 €	1 423 459 € (*)	-692 564 €

(*) Le montant des legs est retraité selon la présentation du règlement ANC 2018-06. En conséquence, le montant des legs apparaît sur une valeur nette.

Un détail du suivi des legs est présenté dans l'annexe ci-après.

B – L'ACTIVITE

Durant la saison 2023, 30 semaines d'activités ont été mises en place à Chamonix.

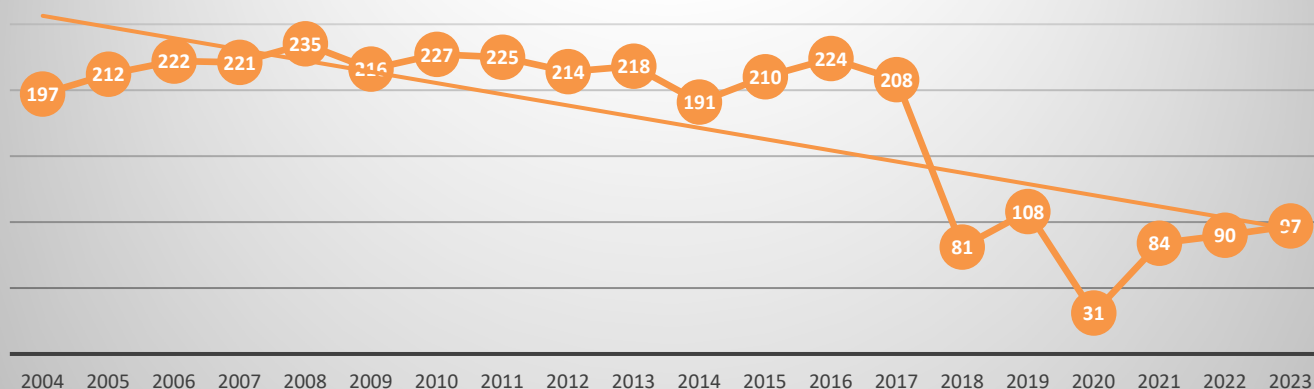
I – Les stages enfants

6 stages ont été organisés pour 97 enfants.

➤ Les stages d'été

- 49 enfants et 48 adolescents ont atteint leur sommet au cours des 6 semaines de stages organisées à Chamonix du 1er juillet au 19 août.

Nombre d'enfants par an

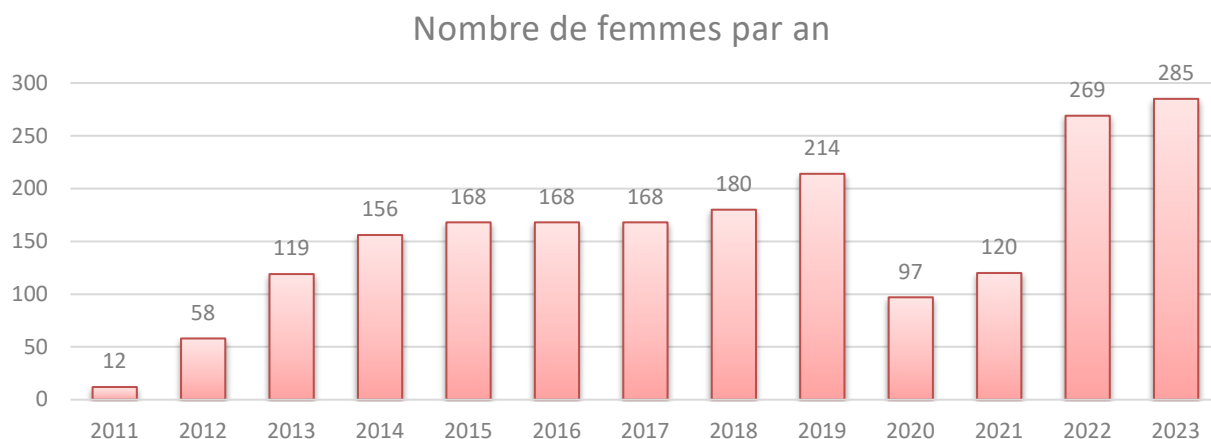


II – Les séjours femmes

24 séjours ont été organisés pour 285 femmes.

Déjà la 13^{ème} année de séjours proposés par « A Chacun son Everest ! » aux femmes en rémission d'un cancer du sein.

Cette année de février à décembre, 24 séjours réparateurs ont été dispensés à 285 femmes venues se reconstruire et reprendre goût à la vie après l'épreuve du cancer.



III – Espace Everest

L'établissement de Pringy (74) avait pour objet d'apporter aux femmes venues en séjour et à toutes celles atteintes d'un cancer du sein un lieu propice à l'échange et à un accompagnement dans la durée. Il proposait aux femmes, pendant et après leur traitement, des soins, de l'écoute et diverses activités sportives. Il permettait également de rompre l'isolement causé par la maladie en favorisant un nouveau lien social.

Il a été décidé fin 2023 de fermer l'établissement.

Sur l'année 2023, 181 femmes **de Haute-Savoie et d'Isère** nous ont permis de comptabiliser 3 219 participations (femmes/activités).

61 soins et ateliers différents ont été proposés par nos 39 intervenants :

- Activités physiques : yoga, qi gong, activité physique adaptée...
- Soutien psychologique : entretiens individuels/psychologue, médiation, atelier coaching, atelier nutrition, sophrologie, art thérapie...
- Soins de support : massages, socio-esthétique, fasciathérapie, réflexologie, ostéopathie, shiatsu, Dien chan, pause sonore

Les éléments qui suivent sont extraits des comptes sociaux 2023.

C – BILAN 2023 DE L'ASSOCIATION

BILAN ACTIF

L'actif net immobilisé s'élève à :

3 807 033 €

En diminution de 125 609 € par rapport à 2022, ce poste est constitué :

Des immobilisations corporelles :**567 553 €**

Elles sont ventilées comme suit :

- | | |
|---|-----------|
| ▪ Constructions | 223 972 € |
| ▪ Installations techniques, matériel et outillage (matériel chalet de Chamonix) | 14 547 € |
| ▪ Aménagement, agencement, matériel de bureau | 273 009 € |

Au cours de l'année 2023, l'association a investi dans les éléments suivants pour un montant total de 34 274 € :

Matériel – Chamonix 10 977 €

- Etagère pour la réserve de la cuisine : 977 €
- Remplacement du four en cuisine : 9 999 €

Agencement – Chamonix 3 502 €

- Remplacement de la climatisation du serveur : 3 502 euros

Matériel informatique – Chamonix 16 361 €

- Ordinateur portable : 1 442 €
- Remplacement du serveur : 11 932 €
- Remplacement du téléphone portable de Christine : 1 609 €
- Remplacement de l'ordinateur portable de Christine : 1 379 €

Acomptes sur immobilisation en-cours 3 434 €

- Radiateurs électriques pour équiper les chambres : 3 434 euros

Au titre des legs, l'association a enregistré au cours de l'année 2023 des legs à céder estimés à 363 000 euros. Un détail du suivi des legs est présenté dans l'annexe ci-après.

Des immobilisations financières :**2 750 871 €**

Elles se composent des parts sociales détenues par l'association :

- Dans le capital social de la SCI « A Chacun Son Everest ! » 19 990 €

Des créances rattachées à sa participation dans la SCI « A Chacun Son Everest ! » :

- Créance SCI « A Chacun Son Everest ! » 1 479 039 €

Les titres immobilisés détenus par l'association :

- Dans le capital social de la Caisse d'Épargne 21 180 €
 - L'association détient un portefeuille de 1 059 parts d'une valeur unitaire de 20 euros.
- Dans le cadre d'un portefeuille de Société Civile en Placement Immobilier (SCPI) 1 200 000 €
 - La souscription d'un portefeuille de SCPI pour un montant global de 1 200 000 € a été effectuée en août 2018. Le portefeuille est valorisé à 1 269 819 € au 31 décembre 2023.
- En mars 2023, l'association a souscrit à un portefeuille de Société Civile en Placement Immobilier (SCPI) 500 200 €

Aux dépôts de garantie versés par « A Chacun Son Everest ! » :

- à la SCI « A Chacun Son Everest ! » dans le cadre du contrat de location de la maison 22 000 €
- à la SCI Cercina pour la location des bureaux occupés par l'Espace Everest à Pringy 8 662 €

L'actif circulant représente :

3 422 301 €

Contre 2 895 882 € en 2022.

Il s'articule autour :

- Des créances clients 5 247 €

Elles correspondent à la facturation du matériel de massage et de sport pour 3 500 € des refacturations de frais à établir pour 1 747 €.

- Des créances reçues par legs et donation 9 358 €

Au titre des legs, l'association a accepté au cours de l'année 2023 des legs sous forme de créance estimés à 9 358 euros. Un détail du suivi des legs est présenté dans l'annexe ci-après.

- Des créances et débiteurs divers 227 322 €

Il s'agit pour l'essentiel :

- D'une créance sur le personnel en attente de remboursement pour 13 558 € ;
- d'une subvention d'investissement attribuée le 16 décembre 2022 par la région Auvergne Rhône Alpes dans le cadre du projet d'extension du deuxième étage à Chamonix pour 150 000 € ;
- d'une subvention d'exploitation attribuée le 1^{er} septembre 2023 par la CARSAT pour 29 035 € dont 19 343 € à recevoir en 2024 ;
- d'une subvention d'exploitation attribuée le 17 mars 2023 par la CAF de Paris pour 20 000 € dont 6 000 € à recevoir en 2024 ;
- ainsi que des dons à encaisser pour 32 725 €.

- Des valeurs mobilières de placement et disponibilités 1 218 604 €
 - L'association a souscrit le 01 juillet 2023 un emprunt obligataire émis par la BPCE pour 300 000 euros pour un taux de rendement annuel brut de 4% à échéance juin 2028, les intérêts courus à fin 2023 s'élèvent à 3 000 €.
 - Le 3 mai 2023, il a également été souscrit pour 500 000 € de compte à terme à échéance mai 2026 pour un taux de rendement annuel brut de 3.9%, les intérêts courus s'élèvent à 12 982 €.
 - Les bons à moyen terme négociables pour 80 000 € ont généré des intérêts courus pour 5 493 €. Une dépréciation de valeur a été passée pour 2 871 € à fin 2023.
 - Les disponibilités s'élèvent à 1 917 294 €.

- Des charges constatées d'avance s'élevant à 44 477 €

BILAN PASSIF

Le passif s'articule autour de trois axes principaux :

1. Les fonds propres s'élèvent à :

6 595 964 €

Contre 5 897 290 € en 2022.

Ils se composent :

- Des fonds propres sans droit de reprise pour un montant de 157 453 €
- Des réserves constituées pour 5 191 175 €
- Du report à nouveau créditeur pour 147 003 €
- Le résultat bénéficiaire de l'exercice (avant affectation) 730 895 €

- Les subventions d'investissement nettes 369 439 €

2. Les fonds reportés et dédiés : 392 904 €

Les fonds dédiés s'élèvent à 379 545 € constituant la part non utilisée sur les 518 750 € collectés lors la manifestation Glisse en Cœur et reportée sur les exercices futurs (cf. Faits marquants).

Au 31/12/2023 les legs acceptés mais non encore encaissés, figurent ainsi à l'actif immobilisé et circulant et au passif en fonds reportés pour 13 358 € :

TABLEAU DE SUIVI DES FONDS REPORTES ET DEDIES ISSUS DES LEGS

Comptes

Legs et donations acceptés par le CA	Nature bien	Date acceptation C.A.	Legs immobiliers 240000	Legs numéraires 461000
Madame CHIGNOLA	Legs immobilier	09/05/2016	4 000,00	
Madame DHENIN	Numéraire	28/11/2018		N/A
Monsieur LE FLOCH	Legs immobilier	29/05/2017	N/A	
Madame BERGER	Numéraire	26/11/20220	9	9 358.28
			4 000,00	9 358.28
				13 358,28

3. Les provisions pour risques et charges : 884 €

La provision pour risque fait suite au contrôle URSSAF intervenu en novembre 2022 et portant sur des aides et déductions au COVID (de 2020 à 2021) déclarées comme indues. L'association, par le biais d'un recours amiable, a obtenu l'éligibilité à ces aides au titre de l'année 2021. Une reprise a été constatée dans les comptes d'un montant de 54 397 €, ramenant ainsi la provision à 884 € (régularisation du trop-perçu au titre de l'année 2020).

4. Les dettes s'élèvent à : 239 582 €

Contre 256 894 € en 2022, soit une baisse de 17 312 €.

Ces dettes sont constituées principalement de :

- Factures fournisseurs non payées au 31 décembre 2023 46 096 €
- Factures fournisseurs non parvenues au 31 décembre 2023 32 450 €
- Dettes fiscales et sociales dues par l'Association payées en début d'exercice suivant pour 161 037 €

D – COMPTE DE RESULTAT 2023 DE L'ASSOCIATION

Les produits de l'exercice s'élèvent à : 3 267 849 €
 Les charges liées à la gestion de l'Association s'élèvent à : 2 536 954 €
 L'activité 2023 de l'Association dégage un bénéfice de : 730 895 €

Les produits de l'exercice sont en hausse de 39.5 % (à 2 342 939 € en 2022), ainsi que les charges en hausse de 26.9 % (à 1 999 345 € en 2022) par rapport à l'exercice précédent.

I – Les produits d'exploitation :

Les produits d'exploitation s'élèvent à 3 137 241 € pour l'exercice 2023, contre 2 288 608 € pour 2022, soit une hausse de 37.1 % avec notamment :

- Les cotisations s'élèvent à 1 300 € pour 65 membres en 2023 (contre 1 300 € pour 65 membres sur 2022).
- Les cotisations avec contrepartie correspondent aux adhésions des membres de l'Espace Everest pour l'année 2022 avec 4 280 € pour 107 membres sur 2023.
- Les prestations de services s'élèvent à 10 585 € et correspondent aux participations versées par les membres de l'Espace Everest aux activités individuelles proposées à Pringy.
- Le produit des activités annexes (location, vente de produits divers, refacturation) pour 6 152 € (contre 12 068 € en 2022) notamment lié à la refacturation :
 - Pour 4 405 € de vente de produits lors de l'événement Glisse en Cœur ;
 - Pour 1 747 € de la quote-part 2023 des frais de gestion du logiciel comptable.
- Les subventions d'exploitation pour 100 395 € qui correspondent à des subventions de fonctionnement perçues/attribuées en 2023, avec notamment pour 2023 :
 - 50 000 € attribués par la CAF de Haute-Savoie pour 2023 ;
 - 29 035 € attribués par la CARSAT pour les activités de 2023 ;
 - 20 000 € attribués par la CAF de Paris pour les activités de 2023.
- Le produit des collectes de dons qui atteint cette année 1 058 778 € contre 1 036 374 € en 2022 (soit une hausse de 22 404 € soit +2.2 %) avec :
 - Les dons des particuliers qui s'élèvent à 304 452 € (contre 249 668 € en 2021) soit une hausse de +21.9 % ;
 - Les dons en provenance des partenaires et entreprises s'élèvent à 754 326 € (contre 786 706 € en 2022) soit une baisse de -4.1 %.
- Le produit **net** des legs qui atteint au 31 décembre 2023, 1 423 459 € (contre 1 051 988 € en 2022) soit une hausse de 35.3 %. Conformément aux précisions communiquées par le Conseil National de la Comptabilité (Cf. Règles et méthodes comptables) ce montant tient compte :
 - Des produits :
 - Les produits perçus d'assurance-vie 526 874 €
 - Les produits des legs ou donations pour leur valeur estimée lors de leur acceptation 587 666 €
 - Le prix de cession des biens reçus en legs 831 629 €
 - L'utilisation des fonds reportés relatif aux legs et donations 363 841 €
 - Des charges :
 - La valeur comptable de cession des biens reçus par legs et donations 877 193 €
 - Le report des legs et donations acceptés en fonds reportés 9 358 €

- Les contributions financières pour 518 750 € correspondent à la part collectée lors de l'événement Glisse en cœur destiné à financer les activités aux enfants (Cf. Faits marquants).

II – Les charges d'exploitation de l'exercice

Les charges d'exploitation de l'exercice 2022 représentent 2 526 865 € contre 1 983 287 € en 2022, soit une hausse de 543 578 € (27.4 %).

Elles comprennent :

- Les autres achats et charges externes pour 983 766 € en 2023 contre 837 243 € en 2022 soit une hausse de 146 523 € (+17.5 %) liée notamment aux éléments suivants :
 - Les frais relatifs aux intervenants +34.3 k€, lié à une revalorisation à la hausse des coûts des prestataires, ainsi qu'à l'augmentation du nombre et de la diversité des activités proposées à Pringy à compter de septembre 2022 (du lundi au vendredi, contre du mardi au jeudi), les activités ont ensuite été réduites d'octobre à décembre 2023 en vue de la fermeture ;
 - Le poste " achat non stockés " qui correspond aux frais liés à la consommation d'énergie et aux consommables, dont achats de nourriture, est en hausse de +26.8 k€. On notera le recours à compter du mois de juin aux produits d'un maraîcher pour les repas des séjours, ainsi que du changement de fournisseur pour le pain.
Par ailleurs, on constate une stabilisation de la consommation en électricité pour Chamonix par rapport à 2022 (+2%), le contrat a été renégocié en novembre avec l'ajustement à la hausse des prix. Concernant la consommation de gaz, celle-ci est en baisse de 12 %, avec une consommation plus importante de manière globale sur les 7 premiers mois (absence de séjours en 2022) le contrat a été renégocié en juin avec l'ajustement à la hausse des prix ;
 - Les postes locations et charges locatives sont en baisse de -13.9 k€ (avec l'absence de logement pour le personnel sur 2023 soit 21.9 k€ en moins), pour le reste il s'agit des revalorisations à la hausse des loyers ;
 - Le poste entretien et réparation est en baisse (-1.2 k€) par rapport à 2022 ;
 - Le poste assurance avec une hausse de +0.6 k€, avec une hausse générale des primes ;
 - Le poste rémunération et honoraires est en hausse de +21.2 k€, avec le recours à une société de production pour couvrir les stages enfants (14.4 k€) et les formations non prises en charge par l'OPCO (2.9 k€) ;
 - Le poste publicité, congrès est en nette hausse, +56.4 k€, avec les réassorts doudounes, de casquettes, bonnets et de goodies notamment pour Glisse en Cœur ;
 - Le poste transports liés aux stages est en hausse +7.2 k€, lié notamment à la reprise des séjours et une prise en charge plus importante des frais de taxi, parking, péages ;
 - Le poste transports liés aux stages est en légère hausse +1.8 k€, lié notamment à une prise en charge plus importante des frais de taxi, parking, péages, ainsi qu'une hausse du coût des transports en bus (7.4 k€ en 2022 contre 10.9 k€ en 2023) ;
 - Les frais de déplacements et de missions sont en forte hausse +18.7 k€, avec les frais pris en charge pour l'événement Glisse en Cœur et les frais de déplacement pour formation ;
 - Les frais postaux et télécommunications sont stables ;
- Les impôts, taxes et versements assimilés se sont élevés à 73 778 € contre 75 558 € en 2022, soit une baisse globale de -1.8 k€.

- Le poste charge de personnel est en hausse à 702 834 € contre 665 323 € en 2022 soit +37.5 k€ lié :
 - Aux recrutements effectués sur les établissements de Chamonix et Pringy ;
 - A l'augmentation globale de la masse salariale.
- Les charges sociales pour 296 204 € en 2021 contre 258 207 € en 2022, soit une hausse de 38 k€.
 - Sur 2022 les aides sur les cotisations URSSAF octroyées durant la COVID 2021 se sont élevées à 22 k€, elles sont absentes sur 2023.
- Les dotations aux amortissements s'établissent pour 2023 à 84 436 € contre 84 955 € en 2022 soit une baisse de -0.5 k€.

Le résultat d'exploitation est positif de 610 376 € (contre 305 321 € en 2022, soit une amélioration de 305 k€).

III – Le résultat financier

Le résultat financier est positif avec un bénéfice de 37.6 k€ sur 2023 (contre 667 € sur 2022), il correspond essentiellement aux intérêts courus de placements et aux intérêts des comptes rémunérés pour 35 451 € ainsi qu'à la reprise de provision pour 4 456 € constituée en 2022 et, inversement, à une dotation pour dépréciation des valeurs mobilières de placement pour 2 871 €.

IV – Le résultat exceptionnel

Le résultat exceptionnel s'élève cette année à 87 068 €, contre 39 141 € en 2022.

La quote-part de subvention publique d'équipement virée au résultat pour 2023 s'élève à 32 221 €.

La cession du matériel de massage et d'activités sportives de l'Espace Everest a été réalisée pour un prix de vente de 3 500 €.

La reprise exceptionnelle pour 54 397 € de la provision sur le contrôle URSSAF dont la commission a rendu une décision en notre faveur en abandonnant les redressements liés au COVID pour l'année 2021.

V – Impôts sur les bénéfices

L'impôt sur les bénéfices pour l'année 2023 s'élève à 4 168 €, il est calculé sur les produits financiers, encaissés dans le courant de l'année, liés aux dividendes et aux placements de trésorerie, ainsi que forfaitairement sur les parts de SCPI acquises en 2018.

E – AUTRES INFORMATIONS POSTERIEURES A LA CLOTURE

Il n'existe pas d'élément significatif postérieur à la clôture.

F – ENGAGEMENTS HORS BILAN

La subvention de la Région Auvergne-Rhône-Alpes, confirmée par lettre du 26 octobre 2018, pour l'investissement en agencement et équipement du local situé à Pringy, stipule en article 7, que les équipements subventionnés ne restent pas la propriété de l'association pendant la durée de leurs amortissements.

G – LITIGES

Dans le cours normal de ses activités, l'association est impliquée dans un certain nombre de litiges significatifs. Les charges qui peuvent résulter de ces procédures ne sont provisionnées que lorsqu'elles sont probables et que leur montant peut être, soit quantifié, soit estimé dans une fourchette raisonnable. Dans ce dernier cas, le montant provisionné correspond à notre meilleure estimation du risque. Le montant des provisions retenu est fondé sur l'appréciation du niveau de risque au cas par cas, étant précisé que la survenance d'événements en cours de procédure peut entraîner à tout moment une réappréciation de ce risque.

À la connaissance de l'association, il n'existe pas d'autre litige ou fait exceptionnel susceptible d'avoir ou ayant eu au cours des douze derniers mois une incidence significative sur la situation financière, le résultat, l'activité et le patrimoine de l'association, autres que ceux décrits ci-dessous.

Les procédures décrites ci-après constituent un état des lieux à la date de la réunion du Conseil d'Administration arrêtant les comptes annuels de l'exercice clos le 31 décembre 2023.

Litige legs M. Le Floch :

Monsieur Maurice LE FLOCH a établi un testament le 19 février 2014 instituant pour légataire à titre universel, entre autres, l'association A Chacun Son Everest d'un bien situé à TRESSERVE (73100). Une contestation de la qualité d'un héritier a été établie au décès de M. Le Floch. En date du 30/11/2023, le tribunal judiciaire de Chambéry a rendu pour jugement de reconnaître la qualité d'héritier au demandeur pour se prévaloir d'une action en retranchement et ordonné la nomination d'un expert pour l'estimation des biens à répartir. La prochaine audience est fixée au 13/06/2024. En date du 6 février 2024, l'héritier déclaré a fait appel du jugement rendu le 30/11/2023 en saisissant la Cour d'appel de Chambéry à l'encontre des décisions portant sur la responsabilité des notaires.

Le legs n'apparaît donc pas dans les comptes de l'association au 31 décembre 2023.

A ce jour, l'association supporte des honoraires de défense dans le cadre de ce dossier.

Litige legs Mme Dhénin :

Par testament olographe en date du 17 juillet 2014, Madame Suzanne DHENIN a légué à titre universel à l'association A Chacun Son Everest par révocation des anciens testaments 20% de son patrimoine.

Le notaire a réalisé une recherche généalogique. Une cousine germaine a été trouvée du côté paternel, qui serait prête à renoncer au legs. L'attente du retour sur la renonciation au legs empêche l'association de se présenter comme bénéficiaire.

Le legs n'apparaît donc pas dans les comptes de l'association au 31 décembre 2023.

H – AFFECTATION DU RESULTAT ET DES RESERVES

Les comptes 2023 de l'association faisant ressortir un bénéfice de 730 894.70 €, l'affectation sera proposée à l'assemblée générale de la manière suivante :

- Affectation en totalité en report à nouveau créateur, portant ce dernier à 877 898.77 €.

I – PERSPECTIVES 2024

L'activité 2024, portera de manière prévisionnelle, sur 6 stages pour enfants et adolescents ainsi que 24 séjours destinés aux femmes.

Afin de faciliter les recrutements et l'hébergement du personnel, l'association s'est portée acquéreuse de deux appartements à Chamonix.

Le partenariat qui liait l'association avec le Groupe Volkswagen a pris fin en 2023. Ce partenariat permettait à l'association de bénéficier gracieusement de trois véhicules de transport ainsi que d'un véhicule utilitaire. Des solutions sont envisagées afin remplacer ces véhicules pour les années à venir.

L'année 2024 sera marquée par la construction d'une extension du 2^{ème} étage de Chamonix dans le courant du printemps. Elle permettra de faire bénéficier d'une salle multi-activités de près de 100 m².

L'association fêtera ses 30 ans, à cette occasion un événement sera organisé le 9 novembre 2024 afin de célébrer cet anniversaire.

J – ACTIVITES de la SCI « A Chacun son Everest ! »



Faits caractéristiques de l'exercice :

- Des travaux ont été entrepris courant 2023 à Chamonix à la suite de remontées d'odeur qui ont été constatées dans les salles de bains de plusieurs chambres. Les travaux ont été terminés en mars 2023.

Au cours de l'année 2023, la société a réalisé un chiffre d'affaires de 211 171 €, idem en 2022. Ce montant est généré exclusivement par les locations des biens à Chamonix.

BILAN 2023 DE LA SCI

Le total du bilan s'élève à 2 530 814 €.

L'actif immobilisé net s'établit au 31 décembre 2023 à 2 107 802 € contre 2 204 505 € en 2022.

Au cours de l'année 2023, la SCI a investi dans les éléments suivants pour un montant total de 52 117 € :

Agencement maison – Chamonix 52 117 €

- Remplacement des douches à Chamonix : 52 117 euros

Les dotations de l'année se sont élevées à 126 858 €.

L'actif circulant s'élève à 423 012 € en 2023 (contre 355 608 € en 2022) dont 202 600 € de valeurs mobilières de placement et 206 927 € de disponibilités bancaires.

Les autres créances pour 1 175 € représentent essentiellement de la TVA sur des factures non parvenues pour 330 € et un crédit de TVA à reporter pour 845 €.

Les capitaux propres représentent 475 903 € en 2023, contre 434 373 € en 2022, avec :

- L'affectation en report à nouveau débiteur du bénéfice 2022 pour -20 523 € ;
- La prise en compte d'une perte avant affectation de -16 550 € pour 2023 ;
- Des subventions d'investissement pour 11 308 € (reprise de quote-part de subvention d'investissement pour 1 498 € en 2023) ;
- Et des provisions réglementées pour 782 019 € (dotation aux amortissements dérogatoires pour 59 578 € en 2023).

Les dettes s'élèvent pour l'exercice 2023 à 2 054 911 € contre 2 125 740 € en 2022.

Elles correspondent principalement :

- À l'emprunt contracté auprès de la Caisse d'Epargne pour un solde de 549 904 € (hors intérêts courus pour 1 116 €) relatif à l'achat des locaux de Chamonix loué à l'association " A Chacun son Everest ! ", en novembre 2010 ;
- Aux avances en trésorerie effectuées par l'association pour une valeur de 1 479 039 € (idem en 2022) ;
- Des dépôts reçus sur les locations de Chamonix pour 22 000 € ;
- Aux factures fournisseurs non parvenues pour 2 852 €.

RESULTAT 2023 DE LA SCI

Le résultat 2022 est en perte à hauteur de -16 550 €, contre un bénéfice de -20 523 € en 2022.

Le résultat d'exploitation s'élève à 53 236 € en 2023 contre 53 717 € en 2022 (en baisse de 0.9 %), avec notamment :

- Un chiffre d'affaires de 211 171 € (contre 211 171 € en 2022) ;
- Des charges d'exploitation pour 157 937 € en 2022 contre 157 454 € en 2022, soit une diminution de -483 €.

Les principales charges sont les suivantes :

- Le loyer du nouveau local d'archive, situé à Sallanches, pour 6 969 € ;
- La quote-part de frais relative au logiciel de comptabilité CEGID en SAAS refacturé par l'association A Chacun Son Everest pour 873 € ;
- L'entretien et la réparation des structures pour 10 592 € contre 12 377 € (en baisse de 1 784 € par rapport à 2022), lié essentiellement :
 - Aux réparations des gouttières à Chamonix pour 7 947 € ;
 - A la réfection de la casquette de la terrasse de Chamonix pour 1 665 € ;
 - A l'étanchéification des regards de la cuisine de Chamonix pour 980 €.
- Les charges de maintenance pour 2 874 € (contre 2 648 € en 2022) ;
- Les assurances pour 292 € (contre 278 € en 2022) ;
- Les honoraires pour 1 642 € concernant les missions de l'expert-comptable ;
- Les taxes foncières pour 7 829 €, en hausse de 392 € par rapport à 2022 (7 437 €) ;
- La dotation aux amortissements liée aux bâtiments et agencements pour 126 858 €, contre 125 131 € en 2022 (en hausse de 1 727 € par rapport à 2022).

Le résultat financier ressort à -11 706 € pour l'exercice 2023, contre -16 160 € en 2022 soit une hausse de 4 454 € par rapport à 2022, liée principalement à la baisse des charges d'intérêts (17 283 € sur 2023 contre 19 205 € sur 2022) et une hausse des revenus de VMP, 5 571 € en 2023 contre 3 039 € en 2022, provenant des parts sociales Caisse Epargne acquises en février 2018.

Le résultat exceptionnel est de -58 080 € (contre -58 080 € en 2022) et comprend notamment :

- Des amortissements dérogatoires qui correspondent à l'écart constaté entre l'amortissement technique et l'amortissement financier pour 59 578 € ;
- La reprise de quote-part de subvention d'investissement portée au résultat pour 1 498 €.

§



A CHACUN SON EVEREST

703, rue Joseph Vallot

74400 – CHAMONIX MONT BLANC

RAPPORT DU COMMISSAIRE AUX COMPTES

SUR LES COMPTES ANNUELS

Exercice clos le 31 décembre 2023

société d'expertise comptable et de commissariat aux comptes

S.A.R.L AU CAPITAL DE 100 000 € INSCRITE AU TABLEAU DE L'ORDRE DE LA REGION PARIS ILE DE FRANCE ET A LA COMPAGNIE REGIONALE DE PARIS
R.C.S. PARIS B 572 078 491 – SIRET 572 078 491 00048
215, RUE DU FAUBOURG SAINT-HONORÉ, 75008 PARIS
TÉL. 01.45.62.00.51 EMAIL SOCIETE@MBMCONSEIL.COM

Mesdames, Messieurs les adhérents,

Opinion

En exécution de la mission qui nous a été confiée par votre assemblée générale du 15 juin 2020, nous avons effectué l'audit des comptes annuels de l'Association A CHACUN SON EVEREST relatifs à l'exercice clos le 31 décembre 2023, tels qu'ils sont joints au présent rapport.

Nous certifions que les comptes annuels sont, au regard des règles et principes comptables français, réguliers et sincères et donnent une image fidèle du résultat des opérations de l'exercice écoulé ainsi que de la situation financière et du patrimoine de l'Association à la fin de cet exercice.

Fondement de l'opinion

Référentiel d'audit

Nous avons effectué notre audit selon les normes d'exercice professionnel applicables en France. Nous estimons que les éléments que nous avons collectés sont suffisants et appropriés pour fonder notre opinion.

Les responsabilités qui nous incombent en vertu de ces normes sont indiquées dans la partie "Responsabilités du commissaire aux comptes relatives à l'audit des comptes annuels" du présent rapport.

Indépendance

Nous avons réalisé notre mission d'audit dans le respect des règles d'indépendance prévues par le code de commerce et par le code de déontologie de la profession de commissaire aux comptes, sur la période du 1^{er} janvier 2023 à la date d'émission de notre rapport.

Justification des appréciations

En application des dispositions des articles L. 821-53 et R. 821-180 du Code de commerce relatives à la justification de nos appréciations, nous vous informons que les appréciations les plus importantes auxquelles nous avons procédé, selon notre jugement professionnel, ont porté sur le caractère approprié des principes comptables appliqués, sur le caractère raisonnable des estimations significatives retenues et sur la présentation d'ensemble des comptes, et notamment le traitement des legs et fonds dédiés.

Les appréciations ainsi portées s'inscrivent dans le contexte de l'audit des comptes annuels pris dans leur ensemble, arrêtés dans les conditions rappelées précédemment, et de la formation de notre opinion exprimée ci-avant. Nous n'exprimons pas d'opinion sur des éléments de ces comptes annuels pris isolément.

Vérification du rapport de gestion et des autres documents adressés aux membres

Nous avons également procédé, conformément aux normes d'exercice professionnel applicables en France, aux vérifications spécifiques prévues par la loi.

Nous n'avons pas d'observation à formuler sur la sincérité et la concordance avec les comptes annuels des informations données dans le rapport de gestion du Trésorier et dans les autres documents adressés aux membres sur la situation financière et les comptes annuels.

Responsabilité de la direction et des personnes constituant le gouvernement d'entreprise relatives aux comptes annuels

Il appartient à la direction d'établir des comptes annuels présentant une image fidèle conformément aux règles et principes comptables français ainsi que de mettre en place le contrôle interne qu'elle estime nécessaire à l'établissement de comptes annuels ne comportant pas d'anomalies significatives, que celles-ci proviennent de fraudes ou résultent d'erreurs.

Lors de l'établissement des comptes annuels, il incombe à la direction d'évaluer la capacité de l'Association à poursuivre son exploitation, de présenter dans ces comptes, le cas échéant, les informations nécessaires relatives à la continuité d'exploitation et d'appliquer la convention comptable de continuité d'exploitation, sauf s'il est prévu de liquider l'Association ou de cesser son activité.

Les comptes annuels ont été arrêtés par le Conseil d'Administration de l'Association.

Responsabilités du commissaire aux comptes relatives à l'audit des comptes annuels

Il nous appartient d'établir un rapport sur les comptes annuels. Notre objectif est d'obtenir l'assurance raisonnable que les comptes annuels pris dans leur ensemble ne comportent pas d'anomalies significatives. L'assurance raisonnable correspond à un niveau élevé d'assurance, sans toutefois garantir qu'un audit réalisé conformément aux normes d'exercice professionnel permet de systématiquement détecter toute anomalie significative. Les anomalies peuvent provenir de fraudes ou résulter d'erreurs et sont considérées comme significatives lorsque l'on peut raisonnablement s'attendre à ce qu'elles puissent, prises individuellement ou en cumulé, influencer les décisions économiques que les utilisateurs des comptes prennent en se fondant sur ceux-ci.

Comme précisé par l'article L.821-55 du code de commerce, notre mission de certification des comptes ne consiste pas à garantir la viabilité ou la qualité de la gestion de votre Association.

Dans le cadre d'un audit réalisé conformément aux normes d'exercice professionnel applicables en France, le commissaire aux comptes exerce son jugement professionnel tout au long de cet audit.

En outre :

- il identifie et évalue les risques que les comptes annuels comportent des anomalies significatives, que celles-ci proviennent de fraudes ou résultent d'erreurs, définit et met en œuvre des procédures d'audit face à ces risques, et recueille des éléments qu'il estime suffisants et appropriés pour fonder son opinion. Le risque de non-détection d'une anomalie significative provenant d'une fraude est plus élevé que celui d'une anomalie significative résultant d'une erreur, car la fraude peut impliquer la collusion, la falsification, les omissions volontaires, les fausses déclarations ou le contournement du contrôle interne ;
- il prend connaissance du contrôle interne pertinent pour l'audit afin de définir des procédures d'audit appropriées en la circonstance, et non dans le but d'exprimer une opinion sur l'efficacité du contrôle interne ;
- il apprécie le caractère approprié des méthodes comptables retenues et le caractère raisonnable des estimations comptables faites par la direction, ainsi que les informations les concernant fournies dans les comptes annuels ;
- il apprécie le caractère approprié de l'application par la direction de la convention comptable de continuité d'exploitation et, selon les éléments collectés, l'existence ou non d'une incertitude significative liée à des événements ou à des circonstances susceptibles de mettre en cause la capacité de l'Association à poursuivre son exploitation. Cette appréciation s'appuie sur les éléments collectés jusqu'à la date de son rapport, étant toutefois rappelé que des circonstances ou événements ultérieurs pourraient mettre en cause la continuité d'exploitation. S'il conclut à l'existence d'une incertitude significative, il attire l'attention des lecteurs de son rapport sur les informations fournies dans les comptes annuels au sujet de cette incertitude ou, si ces informations ne sont pas fournies ou ne sont pas pertinentes, il formule une certification avec réserve ou un refus de certifier ;
- il apprécie la présentation d'ensemble des comptes annuels et évalue si les comptes annuels reflètent les opérations et événements sous-jacents de manière à en donner une image fidèle.

Fait à Paris, le 20/06/2024
Signé électroniquement le 20/06/2024 par
Bruno Fourrier



MBM CONSEIL

Bruno FOURRIER
Commissaire aux Comptes



A CHACUN SON EVEREST

703, rue Joseph Vallot

74400 – CHAMONIX MONT BLANC

RAPPORT SPECIAL DU COMMISSAIRE AUX COMPTES SUR LES CONVENTIONS REGLEMENTEES

Exercice clos le 31 décembre 2023

société d'expertise comptable et de commissariat aux comptes

S.A.R.L AU CAPITAL DE 100 000 € INSCRITE AU TABLEAU DE L'ORDRE DE LA REGION PARIS ILE DE FRANCE ET A LA COMPAGNIE REGIONALE DE PARIS
R.C.S. PARIS B 572 078 491 – SIRET 572 078 491 00048
215, RUE DU FAUBOURG SAINT-HONORÉ, 75008 PARIS
TÉL. 01.45.62.00.51 EMAIL SOCIETE@MBMCONSEIL.COM

Réunion de l'Assemblée Générale relative à l'approbation des comptes de l'exercice clos le 31 décembre 2023

Mesdames, Messieurs les adhérents,

En notre qualité de commissaire aux comptes de votre Association A CHACUN SON EVEREST, nous vous présentons notre rapport sur les conventions réglementées.

Il nous appartient de vous communiquer, sur la base des informations qui nous ont été données, les caractéristiques et les modalités essentielles des conventions dont nous avons été avisés ou que nous aurions découvertes à l'occasion de notre mission, sans avoir à nous prononcer sur leur utilité et leur bien-fondé ni à rechercher l'existence d'autres conventions. Il vous appartient, selon les termes de l'article R. 612-6 du code de commerce, d'apprécier l'intérêt qui s'attachait à la conclusion de ces conventions en vue de leur approbation.

Nous avons mis en œuvre les diligences que nous avons estimé nécessaires au regard de la doctrine professionnelle de la Compagnie nationale des commissaires aux comptes relative à cette mission. Ces diligences ont consisté à vérifier la concordance des informations qui nous ont été données avec les documents de base dont elles sont issues.

CONVENTIONS SOUMISES A L'APPROBATION DE L'ASSEMBLEE GENERALE

En application de l'article R. 612-7 du code de commerce, nous avons été avisés des conventions suivantes, mentionnées à l'article L. 612-5 du code de commerce, qui ont été passées au cours de l'exercice écoulé.

Remboursement de frais aux administrateurs

- 861,60 € remboursés à M. Baruchel dans le cadre de ses déplacements ;
- 250 € remboursés à Mme. Debrosse dans le cadre de ses déplacements ;
- 1 286,65 € remboursé à M. Lafay au titre de dépenses engagées dans le cadre du suivi des legs.
- 1 682,94 € remboursé à M. Cordier au titre de dépenses engagées pour assister aux Conseils d'administration.

Abandon de frais par des administrateurs

Votre association a reçu au titre d'abandon de frais :

- 8 187,06 € abandonnés par M. Lafay dans le cadre de sa mission relative à la gestion des legs ;
- 490,96 € abandonnés par M. Cordier dans le cadre de sa mission relative à la gestion des legs ;
- 84,14€ abandonnés par M. Remise dans le cadre de sa mission de trésorier.

Ces montants ont donné lieu à l'établissement d'un reçu de don en nature remis aux intéressés.

Bail de la SCI du 8 septembre

- Administrateur concerné : Pierre Remise, gérant et associé majoritaire de la SCI du 8 septembre.
- Objet : location du bureau de Chavanod.
- Montant annuel comptabilisé dans les charges de l'association en 2023 : 10.234,92 €.

Signé électroniquement le 20/06/2024 par
Bruno Fourrier

Fait à Paris, le



MBM CONSEIL

Bruno FOURRIER
Commissaire aux comptes



COMPTES ANNUELS 2023

§

Bilan Actif

		Du 01/01/2023 au 31/12/2023		Au 31/12/2022	
		Brut	Amort. Prov.	Net	Net
ACTIF IMMOBILISE					
Immobilisations incorporelles					
Frais d'établissement					
Frais de recherche et de développement					
Donations temporaires d'usufruit					
Concessions, brevets et droits similaires		35 124	35 124		
Autres immobilisations incorporelles					
Immobilisations incorporelles en cours					
Avances et acomptes sur immobilisations incorporelles					
Immobilisations corporelles					
Terrains					
Constructions		350 750	126 778	223 972	241 509
Installations techniques, matériel et outillages industriels		60 518	45 971	14 547	9 967
Autres immobilisations corporelles		880 463	607 454	273 009	316 077
Immobilisations corporelles en cours		3 434		3 434	
Avances et acomptes sur immobilisations corporelles					
Biens reçus par legs ou donations destinés à être cédés		4 000		4 000	363 000
Immobilisations financières					
Participations et créances rattachées		1 499 029		1 499 029	1 499 029
Autres titres immobilisés		1 721 380		1 721 380	1 221 180
Prêts					
Autres immobilisations financières		67 663		67 663	30 663
	TOTAL I	4 622 359	815 326	3 807 033	3 681 424
Comptes de liaison	II				
ACTIF CIRCULANT					
Stocks et encours					
Créances					
Créances clients, usagers et comptes rattachés		5 247		5 247	
Créances reçues par legs ou donations		9 358		9 358	4 841
Autres		227 322		227 322	264 436
Valeurs mobilières de placement		1 221 475	2 871	1 218 604	399 437
Instruments de trésorerie					
Disponibilités		1 917 294		1 917 294	2 152 633
Charges constatées d'avance		44 477		44 477	74 536
	TOTAL III	3 425 172	2 871	3 422 301	2 895 882
Frais d'émission des emprunts	IV				
Primes de remboursement des obligations	V				
Ecart de conversion actif	VI				
	TOTAL GENERAL (I + II + III + IV + V + VI)	8 047 531	818 197	7 229 334	6 577 306

Bilan Passif

	31/12/2023	31/12/2022
FONDS PROPRES		
Fonds propres sans droit de reprise		
Fonds propres statutaires	111 697	111 697
Fonds propres complémentaires	45 756	45 756
Fonds propres avec droit de reprise		
Fonds propres statutaires		
Fonds propres complémentaires		
Ecarts de réévaluation		
Réserves		
Réserves statutaires ou contractuelles		
Réserves pour projet de l'entité	5 191 175	5 191 175
Autres réserves		
Report à nouveau	147 003	-196 591
Excédent ou déficit de l'exercice	730 895	343 594
Situation nette	6 226 525	5 495 630
Fonds propres consommables		
Subventions d'investissement	369 439	401 660
Provisions réglementées		
TOTAL I	6 595 964	5 897 290
Comptes de liaison		
FONDS REPORTES ET DEDIES	II	
Fonds reportés liés aux legs ou donations	13 358	367 841
Fonds dédiés	379 545	
TOTAL III	392 904	367 841
PROVISIONS		
Provisions pour risques	884	55 281
Provisions pour charges		
TOTAL IV	884	55 281
DETTES		
Emprunts obligataires et assimilés (titres associatifs)		
Emprunts et dettes auprès des établissements de crédit		
Emprunts et dettes financières diverses		
Dettes fournisseurs et comptes rattachés	78 546	59 817
Dettes des legs ou donations		
Dettes fiscales et sociales	161 037	147 077
Dettes sur immobilisations et comptes rattachés		
Autres dettes		
Instruments de trésorerie		
Produits constatés d'avance		50 000
TOTAL V	239 582	256 894
Ecarts de conversion passif		
TOTAL GENERAL (I + II + III + IV + V + VI)	7 229 334	6 577 306

Compte de résultat

	31/12/2023	31/12/2022
Produits d'exploitation		
Cotisations	5 580	5 300
Ventes de biens et services		
Ventes de biens		
- dont ventes de dons en nature		
Ventes de prestations de services	16 737	22 553
- dont parrainages		
Produits de tiers financeurs		
Concours publics et subventions d'exploitation	100 395	70 360
Versements des fondateurs ou consommations de la dotation consommable		
Ressources liées à la générosité du public		
Dons manuels	304 452	249 668
Mécénats	754 326	786 706
Legs, donations et assurances-vie	1 423 459	1 051 988
Contributions financières	518 750	
Reprises sur amortissements, dépréciations, provisions et transferts de charges	13 498	14 667
Utilisations des fonds dédiés		87 341
Autres produits	44	23
TOTAL I	3 137 241	2 288 608
Charges d'exploitation		
Achats de marchandises		
Variation de stocks		
Autres achats et charges externes	983 766	837 243
Aides financières		
Impôts, taxes et versements assimilés	73 778	75 558
Salaires et traitements	702 835	665 323
Charges sociales	296 204	258 207
Dotations aux amortissements et dépréciations	84 436	84 955
Dotations aux provisions		55 281
Reports en fonds dédiés	379 545	
Autres charges	6 300	6 721
TOTAL II	2 526 865	1 983 287
RESULTAT D'EXPLOITATION (I - II)	610 376	305 321
Produits financiers		
Produits financiers de participations	582	
Produits des autres valeurs mobilières et créances de l'actif immobilisé		318
Autres intérêts et produits assimilés	35 451	4 805
Reprises sur provisions, dépréciations et transferts de charges	4 456	
Différences positives de change		
Produits nets sur cessions de valeurs mobilières de placement		
TOTAL III	40 490	5 123
Charges financières		
Dotations financières aux amortissements, dépréciations et provisions	2 871	4 456
Intérêts et charges assimilés		
Différences négatives de change		
Charges nettes sur cessions de valeurs mobilières de placement		
TOTAL IV	2 871	4 456
RESULTAT FINANCIER (III - IV)	37 619	667
RESULTAT COURANT AVANT IMPOTS (I - II + III - IV)	647 995	305 987

Compte de résultat (Suite)

	31/12/2023	31/12/2022
Produits exceptionnels		
Sur opérations de gestion		
Sur opérations en capital	35 721	49 209
Reprises sur provisions, dépréciations et transferts de charges	54 397	
TOTAL V	90 118	49 209
Charges exceptionnelles		
Sur opérations de gestion	621	3 963
Sur opérations en capital	189	6 106
Dotations aux amortissements, dépréciations et provisions	2 240	
TOTAL VI	3 050	10 068
RESULTAT EXCEPTIONNEL (V - VI)	87 068	39 141
Participations des salariés aux résultats	VII	
Impôts sur les bénéfices	VIII	
	4 168	1 534
TOTAL DES PRODUITS (I + III + V)	3 267 849	2 342 939
TOTAL DES CHARGES (II + IV + VI + VII + VIII)	2 536 954	1 999 345
EXCEDENT OU DEFICIT	730 895	343 594
Contributions volontaires en nature		
Dons en nature	46 665	58 357
Prestations en nature	176 463	104 936
Bénévolat	56 503	42 610
TOTAL	279 632	205 904
Charges des contributions volontaires en nature		
Secours en nature	38 995	28 836
Mise à disposition gratuite de biens	9 670	29 522
Prestations en nature	174 463	104 936
Personnel bénévole	56 503	42 610
TOTAL	279 632	205 904

Présentation

A- Objet

L'association A Chacun Son Everest ! a été fondée le 18 novembre 1994, sur une idée du Docteur Christine JANIN, médecin, alpiniste (1ère Française à l'Everest / Octobre 1990) en collaboration avec le Docteur André BARUCHEL, Chef du service d'hématologie pédiatrique de l'Hôpital Saint Louis à Paris.

L'objectif de l'association est d'accompagner les enfants et les adolescents des services d'Oncohématologie Pédiatrique et éventuellement leurs familles, pour les aider à atteindre leur « sommet » et les soutenir dans la maladie.

Fort de son expérience reconnue, de sa volonté de se développer, de pérenniser son action et de répondre aux besoins de santé publique, l'association élargit son champ d'action en 2011 en ouvrant son activité aux femmes en rémission d'un cancer du sein et en créant à Chamonix la « Maison de l'après-cancer », un lieu adapté pour faire bénéficier les enfants et les adolescents mais aussi d'autres publics atteints par le cancer de son expertise d'accompagnement psychologique et social afin de les aider à « guérir mieux ».

Dans une volonté de continuité des séjours dispensés à Chamonix, A Chacun Son Everest ! a créé en 2019 l'Espace Everest à Annecy/Pringy, centre ressource permettant d'accompagner les femmes et leurs proches pendant et après les traitements du cancer du sein.

B- Nos missions

LA MISSION : accompagner la phase de l'après-cancer

Parce que l'épreuve du cancer, la douleur et les inévitables peurs sont de vrais traumatismes, cette phase constitue une étape essentielle dans le processus de guérison.

Tout le sens de la mission d'A Chacun son Everest ! est là : aider les malades en rémission à trouver ce fameux second souffle, celui qui permet de surmonter l'épreuve de la maladie, de retrouver l'estime de soi, la confiance, l'envie de re-vivre différemment en s'appuyant sur le parallèle symbolique entre la difficulté de l'ascension d'un sommet et celle du chemin vers la guérison.

Site de Chamonix (74) Les séjours réparateurs proposés à Chamonix, entièrement pris en charge par l'association, sont encadrés par une équipe de professionnels et de bénévoles (soignants, coaches, animateurs pour les enfants, etc.), adaptés en fonction des participants (enfants ou femmes) et de leur handicap éventuel.

Séjours enfants

Les stages s'adressent aux enfants atteints de cancer ou leucémie en rémission, en cours de traitements, ou guéris.

La prise en charge psychologique, pendant ou après le traitement d'une maladie grave comme le cancer, est essentielle. Dans ce cadre, A Chacun Son Everest ! propose une approche novatrice pour aider l'enfant et son entourage à matérialiser l'idée de guérison et à redonner confiance au jeune malade.

A Chacun Son Everest ! est ainsi devenu, pour les oncologues pédiatres, un partenaire majeur et une étape à part entière du chemin vers la guérison du corps et de l'esprit.

23 services d'onco-hématologie de toute la France nous confient leurs jeunes malades dans une véritable démarche d'accompagnement thérapeutique.

La semaine de stage à Chamonix est adaptée à chaque enfant en fonction de son âge (petits, adolescents, jeunes adultes), de la saison (randonnée, escalade, raquettes, chiens de traîneaux...), de l'évolution de la maladie et de la présence ou non de séquelles.

Présentation suite

Séjours femmes

Les séjours s'adressent aux femmes en rémission d'un cancer du sein, à la fin de tout traitement lourd.

Ces séjours font partie intégrante du parcours de soin, ils sont l'occasion de proposer aux participantes un accompagnement global, psychologique et physique, dans un cadre unique, plein d'humanité, d'énergie et d'espoir, pour un nouvel élan de vie.

Règles et méthodes comptables

Annexe au bilan et au compte de résultat de l'exercice clos le 31/12/2023 dont le total du bilan avant répartition est de 7 229 334 Euros et au compte de résultat de l'exercice, présenté sous forme de liste et dégageant un résultat de 730 895 Euros.

L'exercice a une durée de 12 mois, recouvrant la période du 01/01/2023 au 31/12/2023.

Les notes ou tableaux ci-après font partie intégrante des comptes annuels.

Les comptes annuels ont été établis conformément aux dispositions du Code de Commerce, du plan comptable général et du règlement ANC n°2018-06 du 30 décembre 2018 relatif aux comptes annuels des personnes morales de droit privé à but non lucratif.

Les conventions générales comptables ont été appliquées, dans le respect du principe de prudence, conformément aux hypothèses de base :

- continuité de l'exploitation,
- permanence des méthodes comptables d'un exercice à l'autre,
- indépendance des exercices,

et conformément aux règles générales d'établissement et de présentation des comptes annuels.

La méthode de base retenue pour l'évaluation des éléments inscrits en comptabilité est la méthode des coûts historiques.

Faits caractéristiques

L'année 2023, outre les 30 semaines de stages organisées à Chamonix pour 97 enfants atteints de cancer ou de leucémie et 285 femmes en rémission d'un cancer du sein, les faits marquants à signaler sur l'année 2023 sont les suivants :

- Manifestation Glisse en Cœur au profit partiel d'A Chacun Son Everest.

La onzième édition de Glisse en Cœur, évènement caritatif au Grand Bornand, a été réalisé au profit d'A Chacun Son Everest du 24 au 26 mars 2023. Sur les 864 578 € collectés lors la manifestation, 518 750 € ont été reversé à l'association soit 60%. L'édition 2023 a atteint des records en réunissant 167 équipes pour une course relais à ski de 24 heures pour 12 988 tours bouclés. Les fonds collectés sont destinés à financer les séjours des enfants réalisés par l'association.

- Fermeture de l'établissement Espace Everest

L'Espace Everest situé à Pringy avait ouvert ses portes en janvier 2019. Le projet porté par Christine Janin et Pascale Darson a permis durant ses 5 années d'offrir un programme personnalisé d'accompagnement physique et psychothérapeutique à travers des prestations pluridisciplinaires (Yoga, massage, relaxation, coaching, espace de parole). La structure a accompagné plus de 250 femmes atteintes d'un cancer du sein et a réalisé plus de 8 500 soins à celles-ci.

- Travaux d'extension du 2ème étage

Les travaux d'extension du 2ème étage qui étaient prévus sur 2023, ont été repoussé à fin mars en raison des délais de mise hors d'eau du chantier. Pour mémoire, le projet prévoit la construction, au 2ème étage, d'un espace multi-activité dans la prolongation de l'Espace Zen du 1er étage réalisé en 2016, afin de compléter l'offre de soins dispensés au sein de l'association.

Evénements significatifs postérieurs à compter de la clôture

Il n'existe pas d'événement significatif entre la date de clôture et la date d'établissement des comptes annuels.

Immobilisations incorporelles et corporelles

Les immobilisations sont évaluées à leur coût d'acquisition.

Les amortissements sont calculés, en fonction de la durée d'utilisation prévue, suivant le mode linéaire ou dégressif.

- | | |
|--------------------------------------|-------------|
| • Logiciels | 1 à 3ans, |
| • Constructions | 20 ans, |
| • Agencements et aménagements | 5 à 10 ans, |
| • Mobilier de bureau et informatique | 5 à 20ans, |
| • Mobilier | 5 ans, |
| • Matériel de transport | 5 ans. |

Participations, autres titres immobilisés, valeurs mobilières de placement

La valeur brute est constituée par le coût d'achat hors frais accessoires.

Lorsque la valeur d'inventaire est inférieure à cette valeur, une dépréciation est constituée du montant de la différence.

Créances

Les créances sont valorisées à leur valeur nominale. Une dépréciation est pratiquée lorsque la valeur d'inventaire est inférieure à la valeur comptable.

Engagement hors bilan

La subvention de la Région Auvergne-Rhône-Alpes, confirmée par lettre du 26 octobre 2018, pour l'investissement en agencement et équipement du local situé à Pringy, stipule en article 7, que les équipements subventionnés ne restent pas la propriété de l'association pendant la durée de leurs amortissements.

Engagements de départ à la retraite

la clôture de l'exercice, le montant de la dette actuarielle en matière d'indemnité de fin de carrière (IFC) s'élève à 147 370 €. La dette actuarielle est déterminée à partir des paramètres généraux suivants :

- Année de calcul : 2023
- Taux d'actualisation : 3,6 %
- Méthode de calcul : Rétrospective Prorata Temporis
- Initiative du départ : Le départ intervient à l'initiative du salarié
- Convention collective applicable : Sport
- Table de mortalité : TV 88/90

En ce qui concerne les paramètres des catégories, ont été retenus :

- Age de départ prévu (sauf dérogation individuelle) :
- 64 ans pour la catégorie : Cadres
- 64 ans pour la catégorie : Non Cadres

Progression de salaires : 2% Constant pour la catégorie des Cadres et non Cadres

Taux de rotation : 1 % Constant pour la catégorie des Cadres et Non Cadres

Taux de charges sociales patronales : 45 % pour la catégorie des Cadres et Non Cadres

La dette actuarielle ne fait l'objet ni d'une inscription au bilan, sous forme de provision, ni d'une externalisation auprès d'un organisme d'assurance

Fonds dédiés et reportés

Les fonds dédiés et reportés sont des rubriques du passif qui enregistrent, à la clôture de l'exercice, la partie des ressources, affectées par des tiers financeurs à des projets définis, qui n'a pas pu encore être totalement utilisée conformément à l'engagement pris à leur égard.

Les fonds dédiés s'élèvent à la clôture de l'exercice à : 392 903 €, ils comprennent notamment le transfert des contributions versées lors de l'évènement Glisse en Cœur pour 379 545 €, non consommées à la fin de l'exercice.

Contributions volontaires en nature

La valorisation du bénévolat au titre des activités de l'exercice fait l'objet d'une estimation de 3 094 heures. La valorisation de ce bénévolat à un taux horaire moyen chargé de 17.53 €/heure (la rémunération de référence est le SMIC ajusté à la catégorie des intervenants) correspond à un montant de 54 223 euros.

	Coût jour chargé	Nombre de jours	Nombre d'intervenants	TOTAL
Accompagnateurs	104,83 €	1	99	10 378,14 €
Animateurs	104,83 €	7	16	11 740,93 €
Encadrants bénévoles	104,83 €	7	20	14 676,16 €
Infirmières	131,04 €	7	7	6 420,82 €
Médecins	262,07 €	7	6	11 007,12 €
Vidéastes	-	-	-	-
			148	54 223 €

L'association bénéficie d'une mise à disposition gratuite pour 279 632 euros.

- Dons en nature alimentaire : 38 995 €
- Prestation en nature 176 463 €
- Mise à disposition gratuite de bien 7 670 €
- Mise à disposition de personnes et bénévoles 56 503 € (dont 2 280 € lors de Glisse en Cœur).

Informations requises par l'article L820-3 du code de commerce

Suivant le décret n°2008-1487 du 30 décembre 2008, relatif aux Commissaires aux comptes, qui transpose la directive 2006/43/CE portant sur les honoraires de commissariat aux comptes ont été comptabilisés pour 9 600 €.

Rémunération des dirigeants

Cette information n'est pas mentionnée dans la présente Annexe, car elle conduirait indirectement à donner une rémunération individuelle.

Etat des immobilisations

CADRE A	Valeur brute en début d'exercice	Augmentations	
		Réévaluation de l'exercice	Acquisitions créances virements
Frais d'établissement et de développement			
Donations temporaires d'usufruit			
Autres postes d'immobilisations incorporelles	35 124		
TOTAL	35 124		
Terrains			
Constructions :			
- Sur sol propre			
- Sur sol d'autrui	350 750		
- Générales, agencements et aménagements constructions			
Installations :			
- Techniques, matériel et outillage	60 792		10 977
- Générales, agencements et aménagements divers	640 555		3 502
Matériel :			
- De transport	52 930		
- De bureau et informatique, mobilier	184 747		16 361
Emballages récupérables et divers			
Immobilisations corporelles en cours			3 434
Avances et acomptes			
Biens reçus par legs ou donations destinés à être cédés	363 000		3 080
TOTAL	1 652 774		37 354
Participations évaluées par mise en équivalence			
Autres :			
- Participations	1 499 029		
- Titres immobilisés	1 221 180		500 200
Prêts et autres immobilisations financières	30 663		37 000
TOTAL	2 750 871		537 200
TOTAL GENERAL	4 438 769		574 554
CADRE B	Diminutions		Réévaluation légale ou éval. par mise en équival.
	Virement	Cession	Valeur d'origine des immos en fin d'exercice
Frais d'établissement et de développement			
Donations temporaires d'usufruit			
Autres postes d'immobilisations incorporelles			35 124
TOTAL			35 124
Terrains			
Constructions :			
- Sur sol propre			
- Sur sol d'autrui			350 750
- Gales, agencts et aménagt. const.			
Installations :			
- Techniques, matériel et outillage	11 252		60 518
- Gales, agencts et aménagt. divers			644 057
- De transport			52 930
Matériel :			
- De bureau et informatique, mobilier	17 632		183 476
Emballages récupérables et divers			
Immobilisations corporelles en cours			3 434
Avances et acomptes			
Biens reçus par legs ou donations destinés à être cédés	362 080		4 000
TOTAL	390 964		1 299 164
Participations évaluées par mise en équivalence			
Autres :			
- Participations			1 499 029
- Titres immobilisés			1 721 380
Prêts et autres immobilisations financières			67 663
TOTAL			3 288 071
TOTAL GENERAL	390 964		4 622 359

Etat des amortissements

CADRE A - Situations et mouvements de l'exercice				Montant au début de l'exercice	Augment.	Diminu.	Montant en fin d'exercice
Frais d'établissement et développement							
Donations temporaires d'usufruit							
Autres postes d'immobilisations incorporelles				35 124			35 124
TOTAL				35 124			35 124
Terrains							
Constructions - Sur sol propre							
: - Sur sol d'autrui				109 240	17 538		126 778
Installations générales, agencements et aménagements des constructions							
Installations techniques, matériel et outillage industriel				50 826	6 208	11 063	45 971
Installations générales, agencements et aménagements divers				404 000	41 207		445 208
Matériel de transport				5 210	10 586		15 796
Matériel de bureau et informatique, mobilier				152 945	11 137	17 632	146 450
Emballages récupérables et divers							
TOTAL				722 222	86 676	28 695	780 202
TOTAL GENERAL				757 346	86 676	28 695	815 326
CADRE B - Ventilation des mouvements affectant la provision pour amortissements dérogatoires	Dotations					Reprises	Mouvement net des amort. à la fin de l'exercice
	Différentiel de durée	Mode dégressif	Amort. fiscal exceptionnel	Différentiel de durée	Mode dégressif	Amort. fiscal exceptionnel	
Frais d'établissement et dvp.							
Donations temporaires d'usufruit							
Autres postes d'immo. incorp.							
TOTAL							
Terrains							
Constructions - Sur sol propre							
: - Sur sol d'autrui							
Inst. gales, agenc. et aménag. des construc.							
Inst. tech. mat. et outil. indus.							
Inst. gales, agenc. et aménag. divers							
Matériel de transport							
Mat. de bureau et info. mob.							
Emballages récup. et divers							
TOTAL							
Frais d'acq. de titres de particip.							
TOTAL GENERAL							
DOTATIONS NON VENTILEES		REPRISES NON VENTILEES		TOTAL GENERAL NON VENTILE			
CADRE C - Mouvements de l'exercice affectant les charges réparties sur plusieurs exercices				Montant net au début de l'exercice	Augment.	Dot. exercice aux amort.	Montant net en fin d'exercice
Frais d'émission d'emprunts à étaler							
Primes de remboursement des obligations							

Etat des créances et dettes

CREANCES	Montant brut	Liquidité de l'actif	
		Echéances à moins d'1 an	Echéances à plus d'1 an
De l'actif immobilisé			
Créances rattachées à des participations	1 479 039	1 479 039	
Prêts			
Autres immobilisations financières	67 663	8 663	59 000
De l'actif circulant			
Clients et usagers douteux ou litigieux			
Clients, usagers et comptes rattachés	5 247	5 247	
Reçues sur legs ou donations	9 358	9 358	
Personnel et comptes rattachés	13 558	13 558	
Sécurité sociale et autres organismes sociaux	48	48	
Impôts sur les bénéfices			
Taxe sur la valeur ajoutée			
Autres impôts, taxes et versements assimilés			
Divers	175 343	175 343	
Confédération, fédération, union, associations affiliées			
Débiteurs divers	38 372	38 372	
Charges constatées d'avance	44 477	44 477	
TOTAL	1 833 105	1 774 106	58 999

(1) Dont prêts accordés en cours d'exercice

(1) Dont remboursements obtenus en cours d'exercice

DETTES	Montant brut	Degré d'exigibilité du passif		
		Echéances à moins d'1 an	Echéances à plus d'1 an	Echéances à plus de 5 ans
Emprunts obligataires et assimilés				
Emprunts et dettes auprès des établissements de crédit :	- A 1 an max. à l'origine - A plus d'1 an à l'origine			
Emprunts et dettes financières diverses				
Fournisseurs et comptes rattachés	78 546	78 546		
Dettes des legs ou donations				
Personnel et comptes rattachés	38 412	38 412		
Sécurité sociale et autre organismes sociaux	94 969	94 969		
Impôts sur les bénéfices	4 168	4 168		
Taxe sur la valeur ajoutée				
Autres impôts, taxes et assimilés	23 488	23 488		
Dettes sur immobilisations et comptes rattachés				
Confédération, fédération, union, associations affiliées				
Autres dettes				
Produits constatés d'avance				
TOTAL	239 582	239 582		

(1) Emprunts souscrits en cours d'exercice

(1) Emprunts remboursés en cours d'exercice

Variation des fonds propres 432-22

VARIATION DES FONDS PROPRES	Montant en début d'exercice	Affectation du résultat	Augmentations	Diminutions ou consommations	Montant en fin d'exercice
Fonds propres sans droit de reprise	157 453				157 453
- dont générosité du public					
Fonds propres avec droit de reprise					
- dont générosité du public					
Ecarts de réévaluation					
Réserves	5 191 175				5 191 175
- dont générosité du public					
Report à nouveau	-196 591	343 594			147 003
- dont générosité du public					
Excédent ou déficit de l'exercice	343 594	-343 594	730 895		730 895
- dont générosité du public					
Situation nette	5 495 630		730 895		6 226 525
- dont générosité du public					
Dotations consommables					
- dont générosité du public					
Subventions d'investissement	401 660		40 000	72 221	369 439
Provisions règlementées					
TOTAL	5 897 290		770 895	72 221	6 595 964
- dont générosité du public					

Tableau de mouvements des subventions d'investissement

Nature des subventions	Affectation	Montant à l'origine	Report au résultat de l'exercice	Montant à la fin de l'exercice
CAF 2007		77 500	3 875	11 625
REGION AURA 2016		45 000	2 250	28 125
CG HAUTE SAVOIE 2016		50 000	2 500	31 250
REGION AURA 2016		105 000	5 250	65 625
REGION AURA 2019		40 000	7 579	
CONSEIL DPT HAUTE SAVOIE 2019		50 000	5 000	37 918
REGION AURA 2021		37 663	3 766	28 232
REGION AURA 2021		10 000	1 000	8 333
CONSEIL DPT HAUTE SAVOIE 2022		10 000	1 000	8 333
REGION AURA 2022		150 000		150 000
TOTAL		575 163	32 220	369 441

Etat des provisions et dépréciations

	Montant début exercice	Augmentatio Dotations ex.	Diminutions : reprises ex.		Montant à la fin de l'exercice
			Utilisées	Non utilisées	
Provisions réglementées					
Provisions pour investissements					
Provisions relatives aux stocks					
Provisions relatives aux éléments d'actif					
Amortissements dérogatoires					
Autres provisions réglementées					
TOTAL I					
Provisions pour risques et charges					
- litiges	55 281		54 397		884
- amendes et pénalités					
Provisions pour					
risques					
- pertes de change					
- risque d'emploi					
- autres					
Provisions pour charges sur legs ou donations					
Provisions pour pensions et obligations similaires					
Provisions pour impôts					
Provisions pour charges à répartir sur plusieurs exercices					
Autres provisions pour risques et charges					
TOTAL II					
	55 281		54 397		884
Provisions pour dépréciations					
- incorporelles					
- corporelles					
- Sur biens reçus par legs ou donations destinés à être cédés					
Immobilisations					
- Titres mis en équivalence					
- Titres de participation					
- autres immobilisations financières					
Sur stocks et en-cours					
Sur comptes clients					
Sur comptes de confédérations, fédérations, unions, entités affiliées					
Sur créances reçues par legs ou donations					
Autres dépréciations	4 456	7 327	8 912		2 871
Total III					
	4 456	7 327	8 912		2 871
TOTAL GENERAL (I+II+III)					
	59 737	7 327	63 309		3 755
Dont dotations et reprises :					
- d'exploitation					
- financières		2 871	4 456		
- exceptionnelles			54 397		

Tableau de suivi des legs et donations

Legs et donations acceptés par le conseil d'administration	Solde des legs et donations en début d'exercice	Encaissements	Décaissements et virements pour affectation définitive	Solde des legs et donations en fin d'exercice
MME CHIGNOLA	4 000			4 000
MR LE FLOCH	80 000			80 000
MME BERGER				9 358
MR FLANDIN	359 000	407 845		
MME VADON	4 841	4 783		
MME DHENIN	52 000			52 000
Total	499 841	412 628		145 358

Legs Monsieur Le Floch :
Monsieur Maurice LE FLOCH a établi un testament le 19 février 2014 instituant pour légataire à titre universel, entre autres, l'association A Chacun Son Everest d'un bien situé à TRESSERVE (73100). Une contestation de la qualité d'un héritier a été établie au décès de M. Le Floch. En date du 30/11/2023, le tribunal judiciaire de Chambéry a rendu pour jugement de reconnaître la qualité d'héritier au demandeur pour se prévaloir d'une action en retranchement et ordonné la nomination d'un expert pour l'estimation des biens à répartir. La prochaine audience est fixée au 13/06/2024. En date du 6 février 2024, l'héritier déclaré a fait appel du jugement rendu le 30/11/2023 en saisissant la Cour d'appel de Chambéry à l'encontre des décisions portant sur la responsabilité des notaires. Le legs n'apparaît donc pas dans les comptes de l'association au 31 décembre 2023.

Legs Madame Dhénin :
Par testament olographe en date du 17 juillet 2014, Madame Suzanne DHENIN a légué à titre universel à l'association A Chacun Son Everest par révocation des anciens testaments 20% de son patrimoine. Le notaire a réalisé une recherche généalogique. Une cousine germaine a été trouvée du côté paternel, qui serait prête à renoncer au legs. L'attente du retour sur la renonciation au legs empêche l'association de se présenter comme bénéficiaire. Le legs n'apparaît donc pas dans les comptes de l'association au 31 décembre 2023.

Variations des fonds dédiés

	A l'ouverture de l'exercice	Reports	Utilisations			A la clôture de l'exercice	
			Montant global	dont amort.	Transferts	Montant global	dont fonds correspondant à des projets sans dépense au cours des 2 derniers exercices
Subventions d'exploitation							
TOTAL							
Contributions financières d'autres organismes							
GEC 2023		379 545				379 545	
TOTAL		379 545				379 545	
Ressources liées à la générosité du public							
TOTAL							
TOTAL GENERAL		379 545				379 545	

Variations des fonds reportés

	Au début de l'exercice	Augmentations	Diminutions	A la clôture de l'exercice
Legs ou donations	367 841	9 358	363 841	13 358
TOTAL	367 841	9 358	363 841	13 358
Donations temporaires d'usufruit				
TOTAL				
TOTAL GENERAL	367 841	9 358	363 841	13 358

Détail des legs, donations et assurance-vie

PRODUITS	Montant
Montant perçu au titre d'assurances-vie	526 874
Montant de la rubrique de produits "Legs ou donations" définie à l'article L213-9	587 666
Prix de vente des biens reçus par legs ou donations destinés à être cédés	831 629
Reprise des dépréciations d'actifs reçus par legs ou donations destinés à être cédés	
Utilisation des fonds reportés liés aux legs ou donations	363 841
TOTAL	2 310 010
CHARGES	Montant
Valeur nette comptable des biens reçus par legs ou donations destinés à être cédés	877 193
Dotation aux dépréciations d'actifs reçus par legs ou donations destinés à être cédés	
Report en fonds reportés liés aux legs ou donations	9 358
TOTAL	886 551
SOLDE DE LA RUBRIQUE	1 423 459

Charges à payer et produits à recevoir

Charge à payer incluses dans les postes suivants du bilan	Exercice clos le 31/12/2023	Exercice clos le 31/12/2022
Emprunts obligataires convertibles		
Autres emprunts obligataires		
Emprunts et dettes auprès des établissements de crédit		
Emprunts et dettes financières diverses		
Dettes fournisseurs et comptes rattachés	32 450	29 114
Dettes fiscales et sociales	62 331	50 250
Dettes sur immobilisations et comptes rattachés		
Autres dettes		
TOTAL	94 780	79 364

Produits à recevoir inclus dans les postes suivants du bilan	Exercice clos le 31/12/2023	Exercice clos le 31/12/2022
Créances rattachées à des participations		
Autres titres immobilisés		
Prêts		
Autres immobilisations financières		
Créances clients et comptes rattachés	1 747	
Autres créances	35 573	43 037
Valeurs mobilières de placement	21 475	3 893
Disponibilités	6	5
TOTAL	58 800	46 935

Produits et charges constatés d'avance

Produits constatés d'avance	Exercice clos le	Exercice clos le
	31/12/2023	31/12/2022
Produits d'exploitation		50 000
Produits financiers		
Produits exceptionnels		
TOTAL		50 000

Charges constatées d'avance	Exercice clos le	Exercice clos le
	31/12/2023	31/12/2022
Charges d'exploitation	44 477	74 536
Charges financières		
Charges exceptionnelles		
TOTAL	44 477	74 536

Contributions volontaires en nature

	Répartition par nature de charge	31/12/2023	31/12/2022
		Débit	Débit
860 - Secours en nature (alimentaire, vestimentaires,...)			
SECOURS EN NATURE		38 995	28 836
	TOTAL	38 995	28 836
861 - Mise a disposition gratuite de biens (locaux, matériel,...)			
MISE A DISPOSITION GRATUITE DE BIENS		9 670	29 522
	TOTAL	9 670	29 522
862 - Prestation			
PRESTATIONS		174 463	104 936
	TOTAL	174 463	104 936
864 - Personnel bénévole			
PERSONNELS BENEVOLES		56 503	42 610
	TOTAL	56 503	42 610
	TOTAL GENERAL	279 631	205 904
	Répartition par nature de ressources	31/12/2023	31/12/2022
		Crédit	Crédit
870 - Dons en nature			
DONS EN NATURE		46 665	58 358
	TOTAL	46 665	58 358
871 - Prestation en nature			
PRESTATIONS EN NATURE		176 463	104 936
	TOTAL	176 463	104 936
875 - Bénévolat			
PERSONNELS BENEVOLES		56 503	42 610
	TOTAL	56 503	42 610
	TOTAL GENERAL	279 631	205 904

Détail du résultat exceptionnel

Détail du résultat exceptionnel	Solde		Variation	
	31/12/2023	31/12/2022	Montant	%
Produits Exceptionnels				
Produits exceptionnels sur opérations de gestion				
Produits exceptionnels sur opérations en capital	867 349.84	1 045 368.34	-178 018.50	-17.03
77520000 PRODUITS CES. IMMO. CORP.	3 500.00	17 000.00	-13 500.00	-79.41
77540000 PCEA IMMO RECUES LEGS	350 048.31	893 265.19	-543 216.88	-60.81
77540100 PCEA AUTRES S/LEGS	481 580.85	102 893.79	378 687.06	368.04
77700000 SUBVENTIONS VIREES AU RESULTAT	32 220.68	31 974.88	245.80	0.77
77800000 DONS		234.48	-234.48	-100.00
Reprises sur provisions et transferts de charges	54 397.00		54 397.00	-
78700000 REPR. PROV.DEPREC. PROD. EXCEP.	54 397.00		54 397.00	-
TOTAL DES PRODUITS	921 746.84	1 045 368.34	-123 621.50	-11.83
Charges Exceptionnelles				
Charges exceptionnelles sur opérations de gestion	621.42	3 962.58	-3 341.16	-84.33
67120000 PENALITES ET AMENDES FISCALES	430.00	290.00	140.00	48.28
67180000 AUT.CHG.EXCEP./OP.GESTION	191.42	3 672.58	-3 481.16	-94.80
Charges exceptionnelles sur opérations en capital	877 381.60	1 072 926.09	-195 544.49	-18.23
67520000 VAL. COMPTA. IMMO. CORP. CEDEES	188.60	6 105.72	-5 917.12	-96.90
67540000 VCEAC IMMOB RECUES PAR LEGS	362 080.00	933 293.00	-571 213.00	-61.20
67540100 VCEAC AUTRES S/LEGS	515 113.00	133 527.37	381 585.63	285.77
Dotations exceptionnelles aux amortissements et provisions	2 239.84		2 239.84	-
68700000 DOT.AMORT.PROV.CHRG.EXCEP.	2 239.84		2 239.84	-
TOTAL DES CHARGES	880 242.86	1 076 888.67	-196 645.81	-18.26
RESULTAT EXCEPTIONNEL	41 503.98	-31 520.33	73 024.31	-231.67

Liste des filiales et participations

Dénomination	Capital	Q. P. Détenue	Val. brute	Titres	Prêts avances	Chiffre d'affaires
-----	-----	-----	-----	-----	-----	-----
Siège social	Capitaux propres	Divid. encaiss	Val. nette	Titres	Cautions	Résultat
-----	-----	-----	-----	-----	-----	-----
FILIALES (plus de 50%)						
SCI A CHACUN SON EVEREST	20 000	99.95	19 990		1 479 039	211 171
703 RUE JOSEPH VALLOT 74400 CHAMONIX MONT BLAN	475 903		19 990		22 000	-16 550

Dénomination	Capital	Q. P. Détenue	Val. brute	Titres	Prêts avances	Chiffre d'affaires
-----	-----	-----	-----	-----	-----	-----
Siège social	Capitaux propres	Divid. encaiss	Val. nette	Titres	Cautions	Résultat
-----	-----	-----	-----	-----	-----	-----
PARTICIPATIONS (10 à 50%)						

Dénomination	Capital	Q. P. Détenue	Val. brute	Titres	Prêts avances	Chiffre d'affaires
-----	-----	-----	-----	-----	-----	-----
Siège social	Capitaux propres	Divid. encaiss	Val. nette	Titres	Cautions	Résultat
-----	-----	-----	-----	-----	-----	-----
AUTRES TITRES						

Effectif moyen

Catégories de salariés	Salariés	En régie
Cadres	3	
Agents de maîtrise & techniciens		
Employés	9	
Ouvriers		
Apprentis sous contrat		
TOTAL		12



COMPTE DE RESULTAT PAR ORIGINE ET DESTINATION 2023

§

COMPTE DE RESULTAT PAR ORIGINE ET DESTINATION 2023

PRODUITS ET CHARGES PAR ORIGINE ET DESTINATION	2023			2022	
	TOTAL	Dont générosité du public	%	TOTAL	Dont générosité du public
PRODUITS PAR ORIGINE					
1 - PRODUITS LIES A LA GENEROSITE DU PUBLIC	2 483 538 €	2 483 538	76%	2 089 663 €	2 089 663
1.1 Cotisations sans contrepartie	1 300 €	1 300		1 300 €	1 300
1.2 Dons, legs et mécénat	2 482 238 €	2 482 238		2 088 363 €	2 088 363
Dons manuels	304 452 €	304 452		249 668 €	249 668
Legs, donations et assurances-vie	1 423 459 €	1 423 459		1 051 988 €	1 051 988
Mécénat	754 326 €	754 326		786 706 €	786 706
1.3 Autres produits liés à la générosité du public	0 €	-			
2 - PRODUITS NON LIES A LA GENEROSITE DU PUBLIC	592 843 €		18%	63 601 €	
2.1 Cotisation avec contrepartie	4 280 €			4 000 €	
2.2 Parrainage des entreprises					
2.3 Contributions financières sans contrepartie	518 750 €				
2.4 Autres produits non liés à la générosité du public	69 813 €			59 601 €	
3 - SUBVENTIONS ET AUTRES CONCOURS PUBLICS	132 616 €		4%	102 335 €	
4 - REPRISES SUR PROVISIONS ET DEPRECIATIONS	58 853 €		2%	0 €	
5 - UTILISATIONS DES FONDS DEDIES ANTERIEURS	0 €	-	0%	87 341 €	87 341
TOTAL PRODUITS	3 267 849 €	2 483 538	100%	2 342 939 €	2 177 004
CHARGES PAR DESTINATION					
1 - MISSIONS SOCIALES	1 720 874 €	1 430 350	68%	1 587 731 €	1 468 848
1.1 Réalisées en France	1 720 874 €	1 430 350		1 587 731 €	1 468 848
- Actions réalisées par l'organisme	1 720 874 €	1 430 350		1 587 731 €	1 468 848
- Versements à un organisme central ou à d'autres organismes agissant à					
1.2 Réalisées à l'étranger	0 €	-		0 €	-
- Actions réalisées par l'organisme					
- Versements à un organisme central ou à d'autres organismes agissant à					
2 - FRAIS DE RECHERCHE DE FONDS	273 741 €	269 036	11%	183 094 €	178 844
2.1 Frais d'appel à la générosité du public	204 150 €	199 539		125 078 €	121 678
2.2 Frais de recherche d'autres ressources	69 591 €	69 497		58 016 €	57 166
3 - FRAIS DE FONCTIONNEMENT	155 755 €	49 088	6%	167 249 €	125 980
4 - DOTATIONS AUX PROVISIONS ET DEPRECIATIONS	2 871 €	-	0%	59 737 €	59 737
5 - IMPOTS SUR LES BENEFICES	4 168 €	4 168	0%	1 534 €	
6 - REPORTS EN FONDS DEDIES DE L'EXERCICE	379 545 €	-	15%	0 €	-
TOTAL CHARGES	2 536 954 €	1 752 643	100%	1 999 345 €	1 833 409
EXCEDENT OU DEFICIT	730 895 €	730 895		343 594 €	343 594

COMPTE DE RESULTAT PAR ORIGINE ET DESTINATION 2023

B - PRODUITS ET CHARGES PAR ORIGINE ET DESTINATION	2023		2022	
	TOTAL	<i>Dont générosité du public</i>	TOTAL	<i>Dont générosité du public</i>
PRODUITS PAR ORIGINE				
1 - CONTRIBUTION VOLONTAIRES LIEES A LA GENEROSITE DU PUBLIC	279 632	279 632	205 904	205 904
Bénévolat	56 503	56 503	42 610	42 610
Prestations en nature	176 463	176 463	104 936	104 936
Dons en nature	46 665	46 665	58 357	58 357
2 - CONTRIBUTION VOLONTAIRES NON LIEES A LA GENEROSITE DU PUBLIC	-		-	
3 - CONCOURS PUBLIC EN NATURE	-		-	
Prestations en nature				
Dons en nature				
TOTAL PRODUITS	279 632	279 632	205 904	205 904
CHARGES PAR DESTINATION				
1 - CONTRIBUTIONS VOLONTAIRES AUX MISSIONS SOCIALES	279 632	279 632	205 904	205 904
Réalisées en France	279 632	279 632	205 904	205 904
Réalisées à l'étranger	-	-	-	-
2 - CONTRIBUTIONS VOLONTAIRES A LA RECHERCHE DE FONDS	-	-	-	-
3 - CONTRIBUTIONS VOLONTAIRES AU FONCTIONNEMENT	-	-	-	-
TOTAL CHARGES	279 632	279 632	205 904	205 904



ANNEXE AU COMPTE DE RESULTAT PAR ORIGINE ET DESTINATION

§

Le Compte de Résultat par Origine et Destination (CROD) et son tableau de rapprochement au compte de résultat sont élaborés en application du règlement de l'ANC 2018-06, ils sont élaborés sur la base des comptes sociaux 2023.

A - Principes de ventilation des charges

Les charges supportées par l'association sont ventilées selon leur origine et leur utilisation entre les différentes catégories :

- Missions sociales
- Frais de recherche de fonds
- Frais de fonctionnement

Une répartition analytique des charges directes (guides, photographes, etc.) est effectuée lors de l'enregistrement comptable, les charges indirectes (loyers, salaires, etc.) font l'objet d'une affectation par clé de répartition, cette dernière est revue d'une année sur l'autre en fonction du développement de l'association. La clé de répartition relative aux stages enfants et séjour femmes pour les charges indirectes a été calculée ainsi :

Nombre de stages/séjours 2023 : 30

Nombre de stages enfants en 2023 : 6 sur 30 soit 20% des charges indirectes

Nombre de séjours femmes en 2023 : 24 sur 30 soit 80% des charges indirectes

Missions sociales

Les missions sociales représentent :

- les activités d'accompagnement global, physique et psychologique qui constituent l'objet de l'association « A Chacun son Everest ! », à savoir :
 - l'aide apportée aux enfants atteints de cancer ou de leucémie ;
 - l'aide apportée aux femmes en rémission d'un cancer du sein.

Au travers notamment des activités suivantes :

Activités physiques : randonnée, escalade, yoga, qi gong

Soutien psychologique : groupes de parole, coaching

Soins de support : massages, naturopathie, soins esthétiques, relaxation

Soins d'hydrothérapie aux Thermes de Saint-Gervais

Diététique : conseils diététiques et repas équilibrés

- l'aide apportée aux femmes dans le cadre de la structure Espace Everest à Pringy.

Au travers notamment des activités suivantes :

Activités physiques : yoga, qi gong, activité physique adaptée

Soutien psychologique : entretiens individuels, méditation, atelier de coaching, atelier nutrition, sophrologie, art thérapie

Soins de support : massages, socio-esthétique, fasciathérapie, réflexologie, ostéopathie, shiatsu, dien chan, pause sonore

- les frais de communication liés aux stages, publications, newsletters, journaux adressés aux enfants, parents et femmes des séjours.
- les activités de suivi des séjours (escalade, yoga), les soirées d'échanges.

Frais de recherche de fonds

Les frais de recherche de fonds sont composés :

- d'une part, des frais d'appel à la générosité du public, c'est-à-dire les charges liées aux collectes de fonds, incluant notamment les frais d'appel et de traitement des dons, une partie des frais de publication de l'Association, les frais de publicité, les frais d'appel et de traitement des legs, les frais liés à la tenue des fichiers, etc. ;
- d'autre part, des frais de recherche des autres fonds privés, soit les frais liés au démarchage d'entreprises pour obtenir des fonds de mécénat, de parrainage, etc.

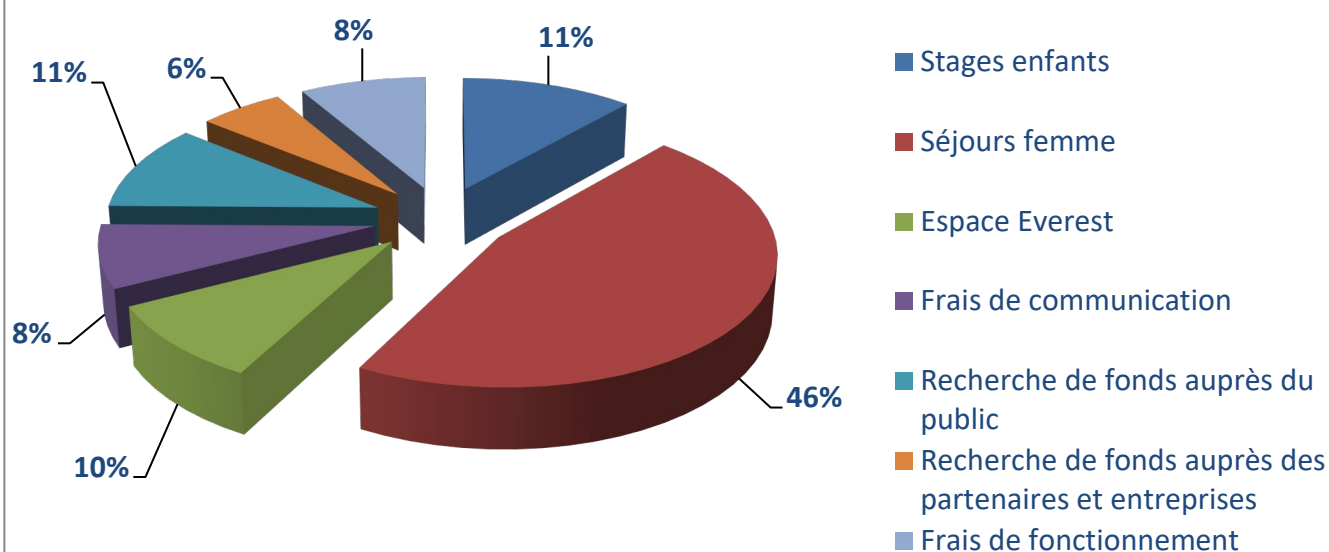
Frais de fonctionnement et autres

Les frais de fonctionnement comprennent les charges non imputables aux missions sociales ou aux frais de recherche de fonds, soit les charges de direction générale, financière, comptable et les frais généraux (honoraires expert-comptable, commissaire aux comptes, etc.).

La répartition des charges entre ces différentes catégories, se présente comme suit :

- pour les charges de personnel (salaires et charges s'y rapportant), la ventilation est réalisée par salarié, en fonction du temps consacré à chaque catégorie. Il en résulte pour 2023 la répartition suivante (salaires et charges sociales) :

Répartition analytique des salaires par catégories d'emploi



- pour les charges liées aux locaux (loyer, entretiens et réparations), les montants sont répartis au prorata des surfaces d'utilisation ;
- pour toutes les autres charges, il est tenu compte du résultat de l'imputation analytique effectuée lors de l'enregistrement comptable ou, à défaut, de clés de répartition entre les différentes rubriques en fonction de la destination de ces charges. Pour chaque poste, une étude interne a été menée afin de refléter la réalité du fonctionnement de l'association.

Il est à noter que les clés de répartition adoptées sont reconduites d'année en année. En cas de modifications, celles-ci sont précisées.

Lors des derniers exercices, des changements mineurs de répartition des charges ont été opérés afin de refléter les adaptations liées au développement de l'activité de l'association.

B - Principes de ventilation des produits

Les produits enregistrés par l'association sont ventilés selon quatre grandes catégories :

- Les produits liés à la générosité du public
- Les produits non liés à la générosité du public
- Les subventions et autres concours public
- Les reprises sur provisions et dépréciations
- L'utilisation des fonds dédiés antérieurs

Le règlement de l'ANC 2018-06 impose une présentation particulière avec la prise en compte dans les produits liés à la générosité du public de tous les produits qui ouvrent droit à la réduction d'impôt correspondante prévue à l'article 200 du CGI. On retrouve dans cette catégorie, les cotisations des membres sans contrepartie, les dons des particuliers (y compris les abandons de frais des bénévoles), les legs et donations, ainsi que les dons dans le cadre du mécénat (avec notamment les dons des entreprises et partenaires).

Les produits non liés à la générosité du public, se composent des cotisations avec contrepartie, des parrainages des entreprises, des contributions financières sans contrepartie, ainsi que des autres produits non liés à la générosité du public (dont les produits de ventes, les transferts de charge, ainsi que les produits de placement financiers).

Les subventions et autres concours publics comprennent la quote-part de subvention d'investissement virée au résultat ainsi que les subventions d'exploitation versées par les collectivités locales.

L'utilisation des fonds dédiés antérieurs permet à l'association de transférer des fonds dédiés non utilisés provenant d'années antérieures.

C – Evolution des produits et charges au cours de l'exercice

Analyse des produits

L'exercice 2023, présente un total de produits inscrits au compte de résultat de 3 267 849 euros, contre 2 342 939 euros à l'issue de l'exercice précédent, soit une hausse de 39.5 %.

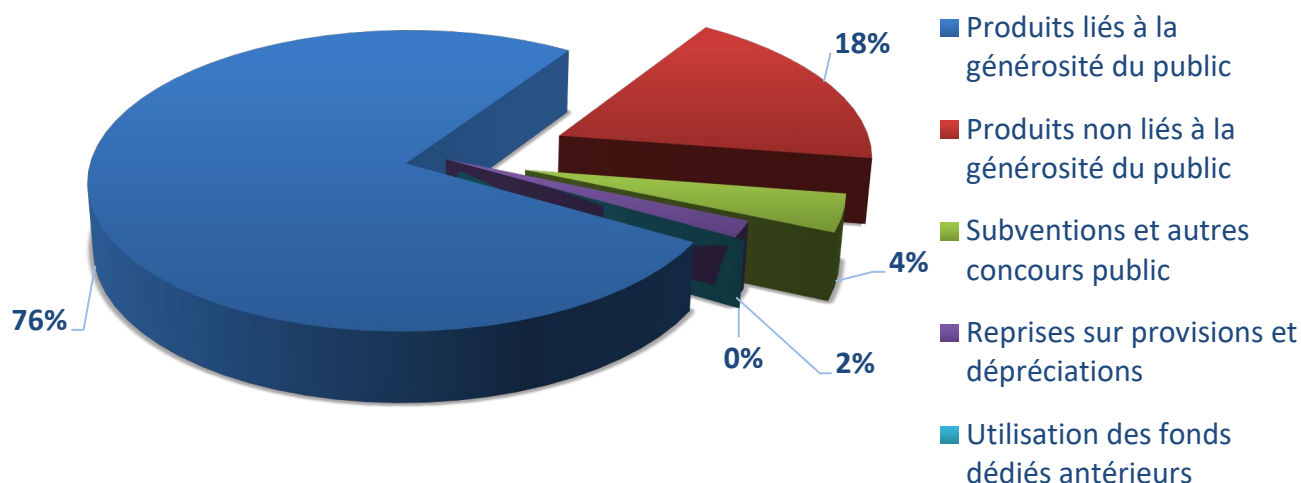
Cette évolution s'analyse ainsi :

- Une hausse de 18.8 % des produits liés à la générosité du public (qui passent de 2 089 663 euros en 2022 à 2 483 538 euros en 2023), du fait principalement de la forte hausse des legs et assurances vie (+35.3 % par rapport à 2022) qui intègre notamment :
 - Les produits perçus d'assurance-vie : 526 874 €
 - Les produits des legs ou donations pour leur valeur estimée lors de leur acceptation : 587 666 €
 - Le prix de cession des biens reçus en legs : 831 629 €
 - L'utilisation des fonds reportés relatif aux legs et donations : 363 841 €
 - La valeur comptable de cession des biens reçus par legs et donations : -877 193 €
 - Le report des legs et donations acceptés en fonds reportés : -9 358 €
- Une hausse des dons manuels (+21.9 % par rapport à 2022) et inversement une baisse des dons en provenance des entreprises et partenaires (-4.1% par rapport à 2022) ;
- Les produits non liés à la générosité du public connaissent une forte hausse, +832.1 % par rapport à l'année passée (de 63 601 euros en 2022 à 592 843 euros) avec pour 2023 la contribution perçue lors de l'évènement Glisse en Cœur (Cf. Faits marquants) pour 518 750 € ;
- Le montant des subventions et autres concours publics est en hausse de +29.6 % par rapport à 2022, avec notamment :
 - Une subvention d'exploitation de 50 000 € attribuée par la CAF de Haute-Savoie pour 2023 ;
 - Une subvention d'exploitation de 29 035 € attribuée par la CARSAT pour les activités de 2023 ;
 - Une subvention d'exploitation de 20 000 € attribués par la CAF de Paris pour les activités de 2023.
 - La quote-part de subvention d'investissement de l'année 2023 ramenée au résultat pour 32 221 €. Pour rappel, les subventions d'investissement sont enregistrées au bilan et amortis sur la durée d'utilisation du bien subventionné.
- Les reprises sur provisions et dépréciations s'élèvent à 58 853 €, elles étaient nulles sur 2022. Il s'agit principalement de la reprise de provision sur le contrôle URSSAF dont la commission a rendu une décision en notre faveur en abandonnant les redressements liés au COVID pour l'année 2021.
- L'utilisation des fonds dédiés antérieurs est nulle sur 2023, en 2022 elles correspondaient à la consommation des fonds dédiés aux enfants reportés en 2020 et 2021 pour un total de 87 341 euros.

Il en résulte la répartition suivante pour 2023, avec des fonds privés représentant 23 % de la totalité des ressources (en baisse par rapport à l'exercice précédent qui représentait 34 %) ; la part relative aux produits des particuliers, y compris les legs, représente quant à elle 53 % (en légère baisse par rapport à l'exercice précédent puisqu'elle représentait 56 % des ressources) soit des ressources liées à la générosité du public de 76%

Les produits non liés à la générosité du public s'élèvent à 18%, les subventions à 4% et les reprises sur provision à 2%.

Répartition des ressources par catégories



Analyse des charges

Les charges inscrites au compte de résultat totalisent 2 536 954 euros soit une hausse de 26.9 % par rapport à 2022 (1 999 345 euros).

Les dépenses liées aux missions sociales sont en hausse de 8.4 % par rapport à 2022 (1 720 874 euros contre 1 587 731 euros en 2022), pour atteindre 83.1 % du total des emplois en 2023.

Les frais de recherche de fonds sont en hausse de +45.5 % par rapport à 2022 (273 741 euros contre 183 094 euros en 2022), avec la distinction de la part des frais de recherche des dons auprès du public (en hausse de +63.2 %) et du privé (en hausse de +20.0 %), ils représentent 11 % des emplois sur 2023.

Les frais de fonctionnement sont en baisse de -6.9 % par rapport à 2022 (à 155 755 euros en 2023 contre 167 249 euros en 2022). La part des frais de fonctionnement sur le total des emplois s'élève à 6 % en 2023.

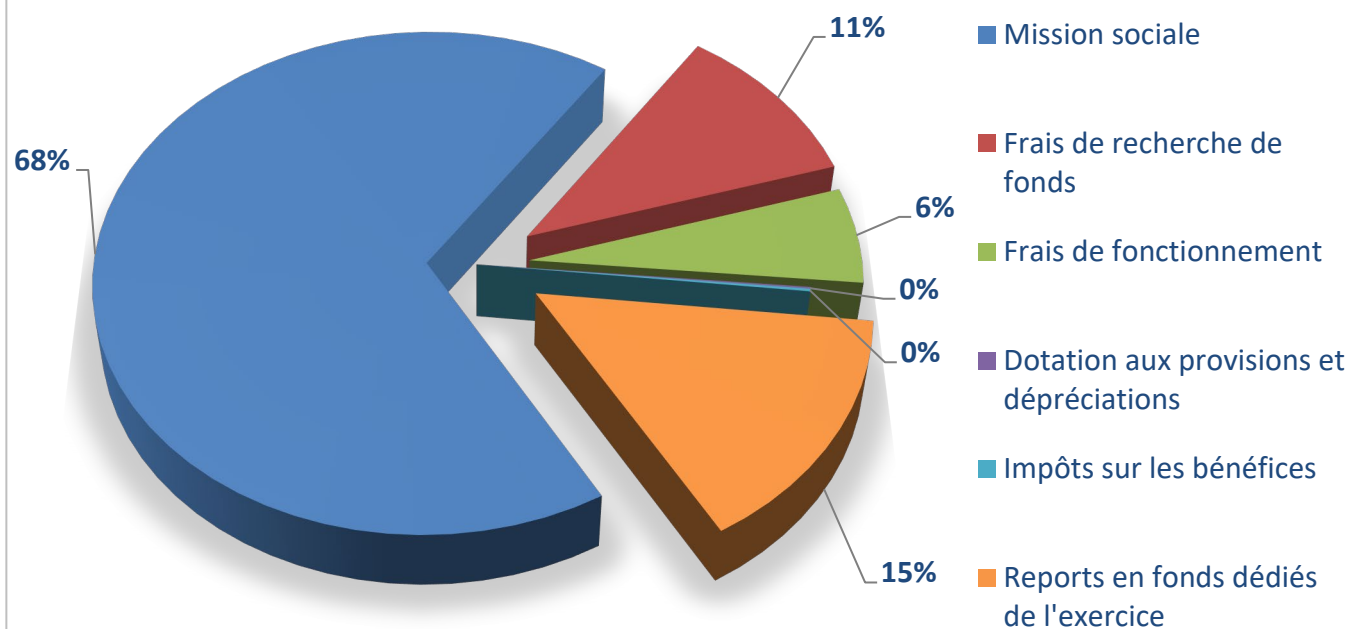
Les dotations aux provisions et dépréciations s'élèvent à 2 871 €, avec la dépréciation des valeurs mobilières de placement pour 2 871 €.

L'impôt sur les bénéfices pour l'année 2023 s'élève à 4 168 €, il est calculé sur les produits financiers, encaissés dans le courant de l'année, liés aux dividendes et aux placements de trésorerie, ainsi que forfaitairement sur les parts de SCPI acquises en 2018.

Il en résulte la répartition suivante pour 2023, avec les emplois dans la mission sociale représentant 68 % de la totalité des emplois, la part relative aux recherches de fonds représente quant à elle 11 %, les frais de fonctionnement prennent une part de 6 %, les dotations

aux provisions et les impôts représentent 0%, enfin le report en fonds dédiés représente 15 % du montant des emplois :

Répartition des emplois par catégories



D – Principes d'utilisation des ressources collectées auprès du public

Les produits de la générosité du public constituent la première source de financement de l'Association, avec une part relative de 76 %.

L'association « A Chacun son Everest ! » utilise en priorité les fonds collectés auprès du public directement dédiés aux missions selon les volontés du donateur. Lorsque les fonds collectés dédiés sont supérieurs aux emplois sur la période, ceux-ci sont reportés sur les années suivantes pour être consommés ultérieurement. Et inversement, lorsque les emplois sont supérieurs aux ressources dédiées de l'année, l'association se réserve la possibilité d'utiliser les sommes antérieurement reportées sur les besoins en cours.

Le tableau suivant présente de manière synthétique l'affectation des ressources sur l'année 2023 et la formation du bénéfice de l'année à hauteur de 730 895 € en provenance des legs :

Tableau d'affectation des ressources par emplois

Emplois globaux		RESSOURCES COLLECTEES AUPRES DU PUBLIC						Cotisations avec contrepartie	Autres produits	Subventions dédiées	Reprise dotation / dépréciation	Utilisation fonds reportés
		Cotisations	Dons affectés / enfants	Dons affectés / femmes	Dons affectés / Espace Everest	Dons non affectés	Legs					
Stages enfants à Chamonix	275 589 €		106 456 €						139 205 €	29 928 €		
Séjours femmes à Chamonix	1 056 438 €	1 300 €		116 241 €		816 543 €	48 606 €			73 748 €		
Activités Espace Everest	265 580 €				5 740 €	90 €	212 250 €	4 280 €	14 281 €	28 939 €		
Suivi des actions, publications, journaux, newsletters, ...	123 267 €						123 125 €		142 €			
Frais d'appel à la générosité du public	204 150 €					13 625 €	185 914 €		4 610 €			
Frais de recherche des autres fonds privés	69 591 €						69 497 €		95 €			
Frais de fonctionnement	155 755 €					84 €	49 004 €		50 684 €		55 982 €	
Dotations aux provisions et dépréciations	2 871 €								0 €		2 871 €	
Impôts sur les bénéfices	4 168 €						4 168 €					
Report en fonds dédiés	379 545 €								379 545 €			
Sous-total des emplois globaux	2 536 954 €	1 300 €	106 456 €	116 241 €	5 740 €	830 342 €	692 564 €	4 280 €	588 563 €	132 616 €	58 853 €	- €
Sous-total des ressources consommées	2 536 954 €						1 752 643 €		592 843 €	132 616 €	58 853 €	- €
Charges s/ legs (dot. et reports)	886 551 €						886 551 €					
(+)Excédent (-) Perte							730 894,70 €					730 895 €

E – Principe de présentation des contributions volontaires

Les contributions volontaires représentent le travail des bénévoles, les mises à dispositions gratuites de biens (matériel, alimentaire, etc.) ainsi que les prestations de service offertes.

Ces contributions, font l'objet d'une présentation en annexe afin de donner une image fidèle des apports dont bénéficie l'association.

Principe de valorisation :

- *Bénévolat* : le travail des bénévoles est valorisé selon le temps passé au tarif d'un SMIC chargé quotidien (soit 104,83 €) pour les accompagnateurs/animateurs/vidéastes, majoré de 25% pour les infirmières et majoré de 250% pour les médecins.

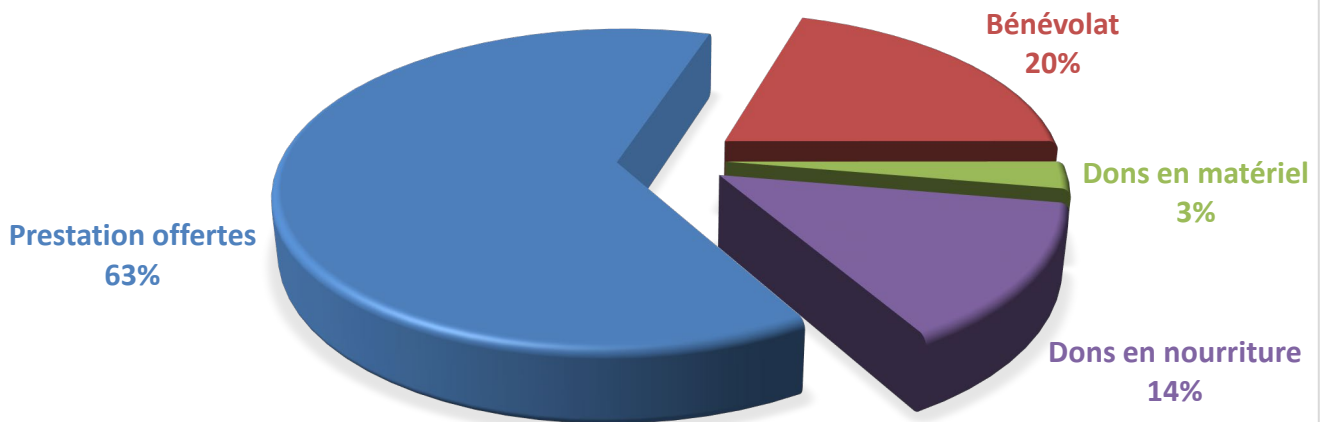
Intervenants	Coût jour chargé	Nbre de jours	Nombre d'intervenants	TOTAL
Accompagnateurs	104,83 €	1	99	10 378,14 €
Animateurs	104,83 €	7	16	11 740,93 €
Encadrants bénévoles	104,83 €	7	20	14 676,16 €
Infirmières	131,04 €	7	7	6 420,82 €
Médecins	262,07 €	7	6	11 007,12 €
Vidéastes	104,83 €	7	-	- €
			148	54 223 €

- *Les prestations de services et les mises à disposition de biens* : lorsqu'elles ne sont pas valorisées par les donateurs sont valorisées au prix du marché.

Il en résulte pour l'exercice 2023, la présentation suivante :

Nature des dons	Montants	%
Prestation offertes	176 463,45 €	63%
Bénévolat	56 503,05 €	20%
Dons en matériel	7 669,90 €	3%
Dons en nourriture	38 995,48 €	14%
Total des dons en nature	279 631,88 €	

RÉPARTITION DES DONS EN NATURE 2023



On notera parmi les postes importants :

- Les prestations de transports qui comprennent notamment 704 billets de trains, offerts par la SNCF, et la mise à disposition gracieuse par Volkswagen de 3 Caravelles et 1 Caddy ;
- Les prestations offertes qui correspondent aux activités offertes par nos prestataires, tant à Chamonix qu'à l'Espace Everest ;
- Le poste bénévolat qui représente 148 bénévoles (accompagnateurs, médecins, infirmières, encadrants, etc.) ;
- Les dons en matériels qui comprennent :
 - o Des vêtements techniques afin d'équiper les femmes et les enfants pendant les séjours ;
 - o De l'électroménager, du matériel de cuisine et des produits ménagers ;
 - o Des plantes et du matériel de jardin ;
 - o De nombreux cadeaux offerts aux femmes et aux enfants durant leurs séjours ;
 - o Du matériel informatique et des consommables.
- Les dons en nourriture qui représentent 9 052 repas, pour lesquels sont offerts boissons chaudes et froides, produits frais, fromages et desserts.

TABLEAU DE RAPPROCHEMENT ENTRE LES CHARGES DU COMPTE DE RESULTAT ET DU COMPTE DE RESULTAT PAR ORIGINE ET DESTINATION

	Missions sociales				Frais de recherche de fonds		Frais de fonctionnement	Dotations aux provisions	Impôts sur les bénéfices	Report en fonds dédiés	TOTAL GENERAL
	Réalisées en France		Réalisées à l'étranger		Générosité du public	Autres ressources					
	Par l'organisme	Versement à d'autres organismes	Par l'organisme	Versement à d'autres organismes							
Achats de marchandises											- €
Variation de stock											- €
Autres achats et charges externes	827 406,32 €				81 802,21 €	8 010,23 €	66 547,52 €				983 766,28 €
Aides financières											- €
Impôts, taxes et versement assimilés	57 493,15 €				8 082,49 €	4 287,79 €	3 914,83 €				73 778,26 €
Salaires et traitements	529 508,31 €				74 649,89 €	39 686,36 €	58 990,06 €				702 834,62 €
Charges sociales	221 952,26 €				31 524,40 €	17 042,72 €	25 685,04 €				296 204,42 €
Dotations aux amortissements et dépréciations	81 789,88 €				2 117,21 €	529,30 €	- €				84 436,39 €
Dotations aux provisions								2 871,10 €			2 871,10 €
Reports en fonds dédiés										379 545,48 €	379 545,48 €
Autre charges	185,00 €				5 938,46 €	- €	176,15 €				6 299,61 €
Charges financières					- €	- €	- €				- €
Charges exceptionnelles	2 538,83 €				34,90 €	34,90 €	441,23 €				3 049,86 €
Participations des salariés aux résultats											- €
Impôts sur les bénéfices									4 168,00 €		4 168,00 €
TOTAL GENERAL	1 720 873,75 €	- €	- €	- €	204 149,56 €	69 591,30 €	155 754,83 €	2 871,10 €	4 168,00 €	379 545,48 €	2 536 954,02 €
Charges s/ legs (dot. et reports)	877 193,00 €							- €		9 358,28 €	886 551,28 €
											3 423 505,30 €

TABLEAU DE RAPPROCHEMENT ENTRE LES CONTRIBUTIONS VOLONTAIRES DU COMPTE DE RESULTAT ET DU COMPTE DE RESULTAT PAR ORIGINE ET DESTINATION

	Missions sociales		Frais de recherche de fonds	Frais de fonctionnement	TOTAL GENERAL
	Réalisées en France	Réalisées à l'étranger			
Secours en nature	38 995,48 €				38 995,48 €
Mise à disposition gratuites de biens	7 669,90 €				7 669,90 €
Prestations de services	176 463,45 €				176 463,45 €
Personnel bénévole	56 503,05 €				56 503,05 €
TOTAL GENERAL	279 631,88 €	- €	- €	- €	279 631,88 €



COMPTE D'EMPLOI DES RESSOURCES 2023

§

COMPTE D'EMPLOI DES RESSOURCES 2023

Association reconnue d'utilité publique, "A Chacun Son Everest I" est habilitée à recevoir des dons et des legs. Les ressources issues de la générosité du public sont intégralement investies dans l'activité en France et bénéficient à l'ensemble des enfants et femmes que nous accueillons.								
EMPLOIS PAR DESTINATION	Emplois 2023	%	Emplois 2022	RESSOURCES PAR ORIGINE	Ressources 2023	%	Ressources 2022	
1. MISSIONS SOCIALES	1 430 350	58%	1 468 848	1. RESSOURCES COLLECTEES AUPRES DU PUBLIC	2 483 538	100%	2 089 663	
1.1 Réalisées en France	1 430 350	58%	1 468 848	1.1 Cotisations sans contrepartie	1 300	0%	1 300	
- Actions réalisées directement								
<i>Stages enfants à Chamonix</i>	106 456	4%	229 855	1.2 Dons, legs et mécénat	2 482 238	100%	2 088 363	
<i>Séjours femmes à Chamonix</i>	982 690	40%	911 487	Dons manuels	304 452	12%	249 668	
<i>Activités Espace Everest</i>	218 080	9%	205 790	<i>Dons manuels affectés / enfants</i>	53 561	2%	56 491	
<i>Suivi des séjours, activités post-séjours hors Chamonix</i>	-	0%	1 779	<i>Dons manuels affectés / femmes</i>	24 056	1%	20 492	
<i>Suivi des actions, publications, journaux, newsletters, ...</i>	123 125	5%	119 936	<i>Dons manuels affectés / Espace Everest</i>	3 240	0%	4 335	
				<i>Dons manuels non affectés</i>	223 596	9%	168 350	
				Legs, donations et assurances-vie	1 423 459	57%	1 051 988	
				<i>Legs, donations et assurances-vie / enfants</i>	0	0%	0	
				<i>Legs, donations et assurances-vie non affectés</i>	1 423 459	57%	1 051 988	
				Mécénat	754 326	30%	786 706	
				<i>Mécénat affectés / enfants</i>	52 895	2%	70 469	
				<i>Mécénat affectés / femmes</i>	92 185	4%	65 567	
				<i>Mécénat affectés / Espace Everest</i>	2 500	0%	0	
				<i>Mécénat non affectés</i>	606 746	24%	650 671	
1.2 Réalisées à l'étranger	-		-					
- Actions réalisées directement								
- Versement à d'autres organismes agissant en France								
2. FRAIS DE RECHERCHE DE FONDS	269 036	11%	178 844					
2.1 Frais d'appel à la générosité du public	199 539	8%	121 678					
2.2 Frais de recherche des autres fonds privés	69 497	3%	57 166					
2.3 Charges liées à la recherche de subventions et autres concours publics	-		-					
3. FRAIS DE FONCTIONNEMENT	53 256	2%	125 980					
TOTAL DES EMPLOIS	1 752 643		1 773 672	TOTAL DES RESSOURCES	2 483 538		2 089 663	
4. DOTATIONS AUX PROVISIONS ET DEPRECIATIONS	0	0%	59 737	2. REPRISE DES PROVISIONS ET DEPRECIATIONS	-			
5. REPORTS EN FONDS DEDIES DE L'EXERCICE	0	0%	-	3. UTILISATION DES FONDS DEDIES ANTERIEURS	-			
EXCEDENT DE LA GENEROSITE DU PUBLIC DE L'EXERCICE	730 895	29%	256 253	DEFICIT DE LA GENEROSITE DU PUBLIC DE L'EXERCICE	-		-	
TOTAL	2 483 538		2 089 663	TOTAL	2 483 538		2 089 663	
Evaluation des contributions volontaires en nature								
	2023		2022		2023		2022	
Missions Sociales	279 632		205 904	Dons en nature	46 665		58 357	
Frais de recherche de fonds	-		-	Prestations en nature	176 463		104 936	
Frais de fonctionnement et autres charges	-		-	Bénévolat	56 503		42 610	
TOTAL	279 632		205 904	TOTAL	279 632		205 904	



ANNEXE AU COMPTE D'EMPLOI DES RESSOURCES

§

Le Compte d'Emploi des Ressources (CER) est élaboré en application du règlement de l'ANC 2018-06, ils sont élaborés sur la base des comptes sociaux 2023.

A - Principes d'affectation par emplois des ressources liés à la générosité du public

Les produits de la générosité du public constituent la première source de financement de l'Association, avec une part relative de 76 % (cf. « Annexe au Compte par origine et destination »).

L'association « A Chacun son Everest ! » utilise en priorité les ressources liées à la générosité du public et notamment respecte la volonté de ses donateurs qui souhaitent affecter leurs dons à des missions spécifiques.

Les modalités d'affectation se font par itérations successives :

- Les missions sociales, sont principalement financées par les ressources provenant de la générosité du public et notamment consomment la part des ressources directement affectées, selon les prescriptions des donateurs.
- Sont ensuite financés avec le solde des ressources liées à la générosité du public les frais de recherche de fonds et enfin les frais de fonctionnement.

Pour l'année 2023, il en résulte l'affectation ci-dessous :

Les missions sociales sont financées à hauteur de 83 % par les ressources collectées auprès du public, le reste étant financé par des subventions d'exploitations et par les autres produits (dont les contributions financières) soit 1 430 350 € sur un total de 1 720 874 €.

Les frais de recherche de fonds sont financés à 98 % par les ressources collectées auprès du public soit 269 036 € sur 273 741 € au total.

Les frais de fonctionnement pour l'année 2023 sont financés à hauteur de 49 088 € soit à hauteur de 31.5 % du total pour 155 755 €.

B – Evolution des ressources et des emplois au cours de l'exercice

L'analyse qui suit se focalisera sur la partie haute du CER, les autres éléments ayant été abordés dans l'annexe au compte de résultat par origine et destination

Analyse des ressources

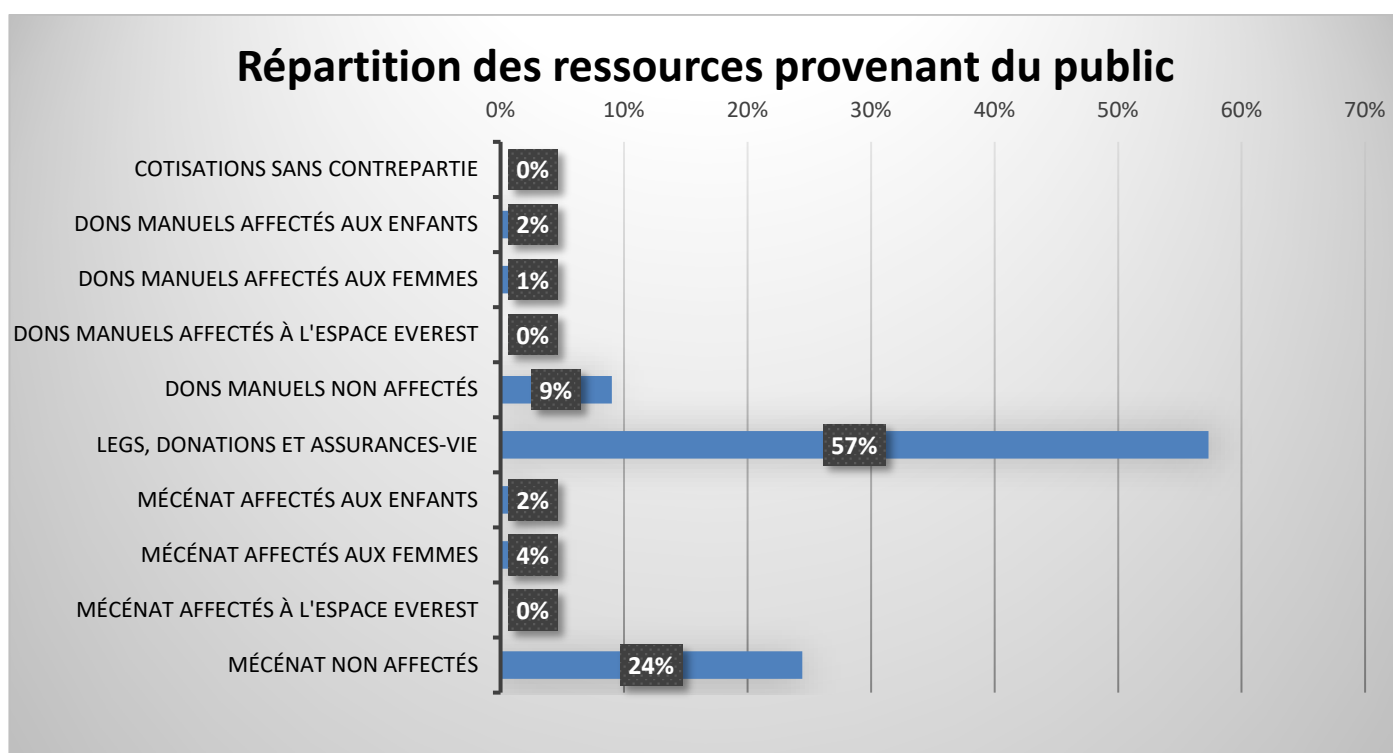
Les ressources collectées auprès du public s'élèvent pour l'année 2023 à 2 483 538 €, soit une hausse de 18.9 % par rapport à 2022.

La répartition des ressources se présente ainsi :

- Des cotisations sans contrepartie stables, il s'agit de la cotisation des membres de l'association pour 65 membres ;
- Les dons, legs et mécénat connaissent une hausse de +18.9 % avec une part de ressources affectées et non affectées selon le détail ci-dessous :

- Les dons manuels, soit les dons provenant principalement des particuliers, avec des dons affectés aux enfants en baisse de -5.2 %, les dons affectés aux femmes en hausse de +17.4 %, les dons affectés à l'Espace Everest en baisse de -25.3 % et les dons non affectés en hausse de +32.8 % ;
- Les legs et donations sont en forte hausse de +35.3 %, il s'agit d'une présentation nette des legs (cf. Règles et méthodes comptables) ;
- Le mécénat, soit les dons provenant principalement des entreprises et partenaires de l'association sont en baisse de -4.1 % avec des dons affectés aux enfants en baisse de -24.9 %, les dons affectés aux femmes en hausse de +40.6 %, et les dons non affectés apparaissent en baisse de -6.8 % ;

Il en résulte la répartition suivante pour 2023, avec des fonds privés représentant 30 % de la totalité des ressources (en baisse par rapport à l'exercice précédent qui affichait 38 %) ; les legs et donations avec une part de 57 % des ressources 2022 (en hausse par rapport à 2022, puisqu'ils représentaient 50 %) ; la part relative aux dons manuels représente quant à elle 12 % (stable par rapport à l'exercice précédent puisqu'elle représentait 12 % des ressources).



Analyse des emplois aux missions sociales

L'emploi des fonds collectés auprès du public pour les missions sociales s'élève pour 2023 à 1 430 350 € contre 1 468 848 € en 2022. La part des emplois des missions sociales atteint 58 % du total des emplois en 2023, avec :

- une baisse des frais des stages enfants financés par la générosité du public de -53.7 % par rapport à 2022 (avec l'utilisation des fonds collectés lors de Glisse en Cœur à hauteur de 139 205 €), les dépenses financées par la ressource provenant de la générosité du public pour 2023 représentent 7 % du montant des emplois aux missions sociales et 4 % du montant total des emplois ;

- Une hausse de +7.8 % des emplois aux séjours des femmes, les dépenses financées par la générosité du public pour 2023 représentent 69 % du montant des emplois aux missions sociales et 40 % du montant total des emplois ;
- Les frais des activités de l'Espace Everest ont augmenté de +6 %, les dépenses 2023 représentent 15 % du montant des emplois aux missions sociales et 9 % du montant total des emplois ;
- Une hausse des frais de publication et de suivi des actions, les dépenses 2023 représentent 9 % du montant des emplois aux missions sociales et 5 % du montant total des emplois.

Il en résulte la répartition et l'affectation suivante des emplois aux missions sociales pour 2023 :



L'emploi des fonds collectés auprès du public pour les frais de recherche de fonds s'élève pour 2023 à 269 036 € contre 178 844 € en 2022. Elles sont en hausse de +50.4 % par rapport à 2022, pour atteindre 11 % du total des emplois en 2023, avec :

- Une hausse des frais d'appel à la générosité du public de +64 % par rapport à 2022 ;
- Une hausse de +22 % des frais de recherche des autres fonds privés.

L'emploi des fonds collectés auprès du public pour les frais de fonctionnement a été financé par la générosité du public en 2023 pour 53 256 €, contre 125 980 € en 2022. Les frais de fonctionnement représentent 2 % du montant des emplois pour 2023.

Il en résulte un excédent issu de la générosité du public pour 730 895 € en provenance des legs.