



ASSO RADIO MEUH

126 ROUTE DE L'ETALE

74220 LA CLUSAZ

Exercice du : 01/10/2024 au 30/09/2025

Comptes arrêtés au : 30/09/2025

SIRET : 50490289100010 Code NAF : 9499Z

1° -

DONNEES DE GESTION ***LE RESULTAT DE VOTRE ACTIVITE***

2° -

COMPTES ANNUELS

MG Pays de Savoie

paysdesavoie@my-mg.com

100 Rue Louis Pasteur
Carrefour de la Trousse
73490 LA RAVOIRE

Tél : 04 79 33 18 45

Numéro SIRET : 30253526500029

Fax : 04 79 71 36 18

Sommaire

Exercice du 01/10/2024 au 30/09/2025

<i>Pacte des Entrepreneurs</i>	<i>1</i>
<i>DOSSIER GESTION</i>	<i>2</i>
<i>Bilan Répartition graphique</i>	<i>3</i>
<i>Détail du compte de résultat</i>	<i>4</i>
<i>Détail de l' Actif</i>	<i>5</i>
<i>Détail du Passif</i>	<i>6</i>
<i>COMPTES ANNUELS</i>	<i>7</i>
<i>Compte de résultat page 1</i>	<i>8</i>
<i>Compte de résultat page 2</i>	<i>9</i>
<i>Bilan Actif</i>	<i>10</i>
<i>Bilan Passif</i>	<i>11</i>

PARTENAIRE CONSEIL DE L'ENTREPRENEUR

Croissance | Performance | Optimisation

Depuis plus de 60 ans, nous accompagnons chaque entrepreneur dans sa réussite en développant une offre pluridisciplinaire pour qu'il se concentre sur son cœur d'activité.

UNE OFFRE PLURIDISCIPLINAIRE

Nous sommes présents à chaque stade de développement d'une entreprise et de son dirigeant grâce à nos multi-expertises.



UN ANCRAGE TERRITORIAL FORT ET DE PROXIMITÉ

Créé au cœur des Alpes, nous accompagnons tous ceux qui ont soif d'entreprendre en Savoie, Haute-Savoie, Rhône et Isère.



LE GROUPE EN QUELQUES CHIFFRES



+500
collaborateurs



+30
agences



+37 000
clients



+52 M€
de CA

DES DÉMARCHES SIMPLIFIÉES GRÂCE AU DIGITAL



Partagez en toute simplicité



Consultez, saisissez, déposez, classez



Dématérialisez vos documents



Échangez en toute sécurité

UNE CERTIFICATION DE QUALITÉ



ISO 9001 : Une norme internationale qui établit les exigences relatives à un système de management de la qualité.

Notre entreprise est certifiée ISO 9001. (suivant champ d'application disponible sur my-mg.com/qualite).



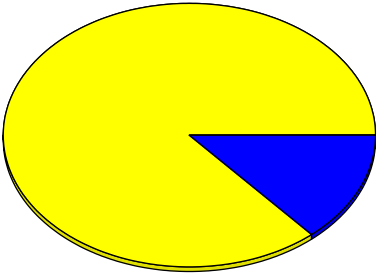
Etats financiers au 30/09/2025

DOSSIER GESTION

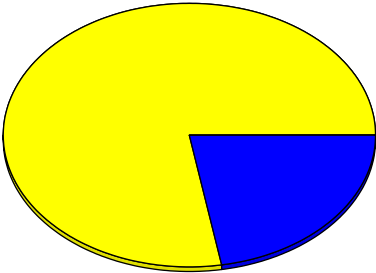
Bilans Comparatifs

Etat exprimé en euros
Etat en valeurs nettes

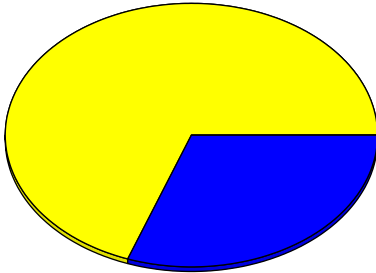
	30/09/2023	30/09/2024	30/09/2025
1 - Immobilisations nettes			
2 - Valeurs d'exploitation			
3 - Réalisable	7 400 86,40	7 227 77,82	7 227 69,50
4 - Disponible	1 165 13,60	2 060 22,18	3 172 30,50
TOTAL ACTIF	8 564 100,00	9 287 100,00	10 399 100,00



30/09/2023

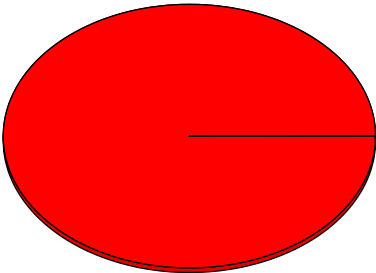


30/09/2024

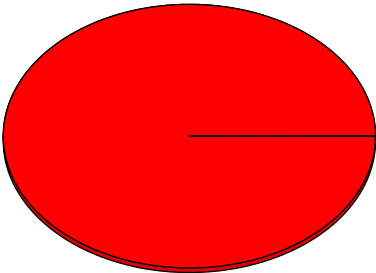


30/09/2025

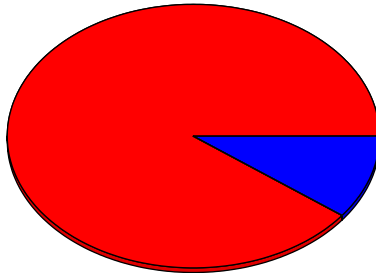
	30/09/2023	30/09/2024	30/09/2025
5 - Capitaux propres	8 564 100,00	9 287 100,00	9 319 89,61
6 - Provisions pour risques et charges			
7 - Emprunts à long et moyen terme			
8 - Exigible à court terme			1 080 10,39
9 - Concours bancaires courants			
TOTAL PASSIF	8 564 100,00	9 287 100,00	10 399 100,00



30/09/2023



30/09/2024



30/09/2025

Détail du compte de résultat

Etat exprimé en euros	01/10/2024 30/09/2025	12 mois	01/10/2023 30/09/2024	12 mois	Variations	%
Total des produits d'exploitation	2 000,00	100,00	1 684,00	100,00	316,00	18,76
Subventions d'exploitation	2 000,00	100,00	1 684,00	100,00	316,00	18,76
740000 Subvention d'exploitation	2 000,00	100,00	1 684,00	100,00	316,00	18,76
Total des charges d'exploitation	1 968,09	98,40	960,72	57,05	1 007,37	104,86
Autres achats et charges externes	1 968,09	98,40	960,72	57,05	1 007,37	104,86
604100 Sous traitance circus			900,72	53,49	(900,72)	-100,00
613500 Location serveur online	627,84	31,39			627,84	
614000 Charges locatives	1 080,00	54,00			1 080,00	
622630 Honoraires juridiques	200,00	10,00			200,00	
627800 Frais bancaires	60,25	3,01	60,00	3,56	0,25	0,42
RESULTAT COURANT NON FINANCIER	31,91	1,60	723,28	42,95	(691,37)	-95,59
RESULTAT FINANCIER						
RESULTAT COURANT AVANT IMPOTS	31,91	1,60	723,28	42,95	(691,37)	-95,59
Résultat exceptionnel						
TOTAL DES PRODUITS	2 000,00	100,00	1 684,00	100,00	316,00	18,76
TOTAL DES CHARGES	1 968,09	98,40	960,72	57,05	1 007,37	104,86
Excédent ou déficit de l'exercice	31,91	1,60	723,28	42,95	(691,37)	-95,59
Contributions volontaires en nature						
Charges des contributions volontaires en nature						

Détail de l' Actif

Etat exprimé en euros	01/10/202412 30/09/2025mois		01/10/202312 30/09/2024mois		Variations%	
TOTAL II - Actif Immobilisé NET						
Installations techniques, matériel et outillage						
215400Matériel sono	2 500,00	24,04	2 500,00	26,92		
281540Amort. du matériel industriel	(2 500,00)	-24,04	(2 500,00)	-26,92		
TOTAL III - Actif Circulant NET	10 399,22	100,00	9 287,31	100,00	1 111,91	11,97
Créances clients, usagers et comptes rattachés	7 227,35	69,50	7 227,35	77,82		
041DCollectif clients débiteurs	7 227,35	69,50	7 227,35	77,82		
Disponibilités	3 171,87	30,50	2 059,96	22,18	1 111,91	53,98
512100Crédit agricole	3 133,28	30,13	2 021,37	21,76	1 111,91	55,01
512200Paypal	38,59	0,37	38,59	0,42		
TOTAL DUBILAN ACTIF	10 399,22	100,00	9 287,31	100,00	1 111,91	11,97

Détail du Passif

Etat exprimé en euros	01/10/2024	12	01/10/2023	12	Variations	%
	30/09/2025	mois	30/09/2024	mois		
TOTAL I - Total des fonds associatifs	9 319,22	89,61	9 287,31	100,00	31,91	0,34
Total des fonds propres	9 319,22	89,61	9 287,31	100,00	31,91	0,34
Réserves	9 287,31	89,31	8 564,03	92,21	723,28	8,45
106800 Autres reserves fonds associat	9 287,31	89,31	8 564,03	92,21	723,28	8,45
Excédent ou déficit de l'exercice	31,91	0,31	723,28	7,79	(691,37)	-95,59
Total des autres fonds associatifs						
TOTAL III - Total des Provisions						
TOTAL II - Total des fonds reportés et dédiés						
TOTAL IV - Total des dettes	1 080,00	10,39			1 080,00	
Dettes fournisseurs et comptes rattachés	1 080,00	10,39			1 080,00	
408100 Fact.non parv. -Frss	1 080,00	10,39			1 080,00	
Total du passif	10 399,22	100,00	9 287,31	100,00	1 111,91	11,97

Etats financiers au 30/09/2025

COMPTES ANNUELS

Compte de Résultat 1/2

Etat exprimé en euros		30/09/2025	30/09/2024
		12 mois	12 mois
PRODUITS DE FONCTIONNEMENT	Ventes de marchandises		
	Production vendue (Biens)		
	Production vendue (Services et Travaux)		
	Montant net du chiffre d'affaires		
	Productions stockée		
	Production immobilisée		
	Subventions d'exploitation	2 000	1 684
	Dons		
	Cotisations		
	Legs et donations		
	Produits liés à des financements réglementaires		
	Reprises sur provisions et amortissements, transfert de charges		
	Autres produits		
	Total des produits de fonctionnement	2 000	1 684
CHARGES DE FONCTIONNEMENT	Achats de marchandises		
	Variation de stock		
	Achats de matières et autres approvisionnements		
	Variation de stock		
	Autres achats et charges externes	1 968	961
	Impôts, taxes et versements assimilés		
	Salaires et traitements		
	Charges sociales		
	Subventions accordées par l'association		
	Dotation aux amortissements et dépréciations		
	Dotation aux provisions		
	Autres charges		
	Total des charges de fonctionnement	1 968	961
	RESULTAT DE FONCTIONNEMENT COURANT	32	723

Compte de Résultat 2/2

Etat exprimé en euros		30/09/2025	30/09/2024
RESULTAT DE FONCTIONNEMENT COURANT		32	723
Opéra. comm.	Excédent attribué ou insuffisance transférée Insuffisance supportée ou excédent transféré		
PRODUITS FINANCIERS	De participations D'autres valeurs mobilières et créances d'actif immobilisé Autres intérêts et produits assimilés Reprises sur provisions et dépréciations et transferts de charges Différences positives de change Produits nets sur cessions de valeurs mobilières de placement		
	Total des produits financiers		
CHARGES FINANCIERES	Dotations aux amortissements et aux dépréciations Intérêts et charges assimilées Différences négatives de change Charges nettes sur cessions de valeurs mobilières de placement		
	Total des charges financières		
RESULTAT FINANCIER			
RESULTAT COURANT		32	723
PRODUITS EXCEPTIONNELS	Sur opérations de gestion Sur opérations en capital Reprises sur provisions et dépréciations et transferts de charges		
	Total des produits exceptionnels		
CHARGES EXCEPTIONNELLES	Sur opérations de gestion Sur opérations en capital Dotations aux amortissements et aux dépréciations		
	Total des charges exceptionnelles		
RESULTAT EXCEPTIONNEL			
PARTICIPATION DES SALAIRIES IMPOTS SUR LES BENEFICES (+) Report des ressources non utilisées des exercices antérieurs (-) Engagements à réaliser sur ressources affectées			
TOTAL DES PRODUITS		2 000	1 684
TOTAL DES CHARGES		1 968	961
EXCEDENT ou DEFICIT		32	723
EVALUATION DES CONTRIBUTIONS VOLONTAIRES EN NATURE		PRODUITS	CHARGES
Bénévolat Prestations en nature Dons en nature Secours en nature Mise à disposition gratuite de biens Prestations Personnel bénévole			

Bilan Actif

Etat exprimé en euros		30/09/2025			30/09/2024
		Brut	Amort. et Dépréc.	Net	Net
ACTIF IMMOBILISE	IMMOBILISATIONS INCORPORELLES				
	Frais d'établissement				
	Frais de recherche et de développement				
	Concessions brevets droits similaires				
	Fonds commercial (1)				
	Autres immobilisations incorporelles				
	Avances et acomptes				
	IMMOBILISATIONS CORPORELLES				
	Terrains				
	Constructions				
	Installations techniques,mat. et outillage indus.	2 500	2 500		
	Autres immobilisations corporelles				
	Immobilisations grevées de droits				
	Immobilisations en cours				
	Avances et acomptes				
IMMOBILISATIONS FINANCIERES (2)					
Participations évaluées selon mise en équival.					
Autres participations					
Créances rattachées à des participations					
Autres titres immobilisés					
Prêts					
Autres immobilisations financières					
TOTAL (I)		2 500	2 500		
ACTIF CIRCULANT	STOCKS ET EN-COURS				
	Matières premières, approvisionnements				
	En-cours de production de biens				
	En-cours de production de services				
	Produits intermédiaires et finis				
	Marchandises				
	Avances et Acomptes versés sur commandes				
	CREANCES (3)				
	Créances usagers et comptes rattachés	7 227		7 227	7 227
	Autres créances				
VALEURS MOBILIERES DE PLACEMENT					
DISPONIBILITES	3 172		3 172	2 060	
COMPTES DE REGULARISATION	Charges constatées d'avance				
	TOTAL (II)	10 399		10 399	9 287
	Frais d'émission d'emprunt à étaler (III)				
	Primes de remboursement des obligations (IV)				
	Ecart de conversion actif (V)				
TOTAL ACTIF (I à VI)		12 899	2 500	10 399	9 287
(1) dont droit au bail					
(2) dont à moins d'un an					
(3) dont à plus d'un an					
ENGAGEMENTS RECUS					
Legs nets à réaliser : - acceptés par les organes statutairement compétents			- autorisés par l'organisme de tutelle		
Dons en nature restant à vendre					

Bilan Passif

Etat exprimé en euros

30/09/2025

30/09/2024

Fonds associatifs	Fonds propres		
	Fonds associatifs sans droit de reprise		
	<i>Dont legs et donations avec contrepartie d'actifs immobilisés, subventions d'investissements affectées à des biens renouvelables</i>		
	Ecart de réévaluation		
	Réserves	9 287	8 564
	Report à nouveau		
	Résultat de l'exercice	32	723
	Total des fonds propres	9 319	9 287
	Autres fonds associatifs		
	Fonds associatifs avec droit de reprise		
Provisions	- Apports		
	- Legs et donations		
	- Subventions d'investissements affectées à des biens renouvelables		
	Résultats sous contrôle de tiers financeurs		
	Droits des propriétaires		
	Ecart de réévaluation		
	Subventions d'investissement sur biens non renouvelables		
	Provisions réglementées		
	Total des autres fonds associatifs		
	Total des fonds associatifs	9 319	9 287
Fonds dédiés	Provisions pour risques		
	Provisions pour charges		
DETTES (1)	DETTES FINANCIERES		
	Emprunts obligataires convertibles		
DETTES (1)	Autres emprunts obligataires		
	Emprunts dettes auprès des établissements de crédit (2)		
	Emprunts et dettes financières divers		
	Avances et acomptes reçus sur commandes en cours		
	DETTES D'EXPLOITATION		
	Dettes fournisseurs et comptes rattachés	1 080	
	Dettes fiscales et sociales		
	DETTES DIVERSES		
	Dettes sur immobilisations et comptes rattachés		
	Autres dettes		
TOTAL PASSIF	Produits constatés d'avance		
	Total des dettes	1 080	
Ecart de conversion passif			
TOTAL PASSIF		10 399	9 287
Résultat de l'exercice exprimé en centimes		31,91	723,28
(1) Dont à moins d'un an		1 080	
(2) Dont concours bancaires courants, et soldes créditeurs de banques et CCP			
ENGAGEMENTS DONNES			