

ASSOCIATION BEBES BUGS

Comptes annuels

Bilan au 31/12/2025

RUE DU LUXEMBOURG

54500 VANDOEUVRE

SIRET : 40237827700014

Sommaire

VOTRE ANNÉE EN RÉSUMÉ

Votre année en résumé association	1
-----------------------------------	---

ATTESTATION - SIGNATURE NUMÉRIQUE

Attestation avec conclusion favorable sans observation - Signature numérique	2
--	---

COMPTES ANNUELS

BILAN ANC 2023-03 PREMIER EXERCICE D'APPLICATION

Bilan Actif - Transition	3
Bilan Passif - Transition	4
Compte de résultat - Transition	5
Compte de résultat (suite) - Transition	6
Règles et méthodes comptables	7
Etat des immobilisations	9
Etat des amortissements	10
Etat des créances et des dettes	11
Variation des fonds propres 431-5	12
Tableau de mouvements des subventions d'investissement	13
Etat des provisions	14
Etat des dépréciations	15
Engagements financiers	16

ANNEXE SUITE : BILAN N 1 - ANC N°2018-06

Bilan Actif - ANC n°2018-06	17
Bilan Passif - ANC n°2018-06	18
Compte de résultat - ANC n°2018-06	19
Compte de résultat (suite) - ANC n°2018-06	20

DETAIL DES COMPTES

BILAN DÉTAILLÉ ANC 2023- 03 PREMIER EXERCICE D'APPLICATION

Bilan Actif détaillé - Transition	21
Bilan Passif détaillé - Transition	23
Compte de résultat détaillé - Transition	25

Votre année
en résumé

BEBES BUGS

en quelques chiffres

Clôture : 31/12/2025

TOTALRESSOURCES
2%Augmentationde22K€

975K€

RESULTAT
%desressources

1K€

FONDS DEROULEMENT

424K€

BESOIN
EN FONDS DEROULEMENT

125K€

TRESORERIE

299K€

FONDS PROPRES

646K€

ENDETTEMENT FINANCIER NET

K€

CAPACITE
D'AUTOFINANCEMENT

17K€

Attestation

Attestation

En notre qualité d'expert-comptable, nous avons effectué une mission de présentation des comptes annuels de l'association BEBES BUGS relatifs à la période du 01/01/2025 au 31/12/2025 qui se caractérisent par les données suivantes :

Total du bilan :	779 949 €
Produits d'exploitation :	974 798 €
Résultat net Comptable :	1 151 €

Nos diligences ont été réalisées conformément à la norme professionnelle du Conseil National de l'Ordre des Experts-comptables applicable à la mission de présentation de comptes qui ne constitue ni un audit ni un examen limité.


Sur la base de nos travaux, nous n'avons pas relevé d'éléments remettant en cause la cohérence et la vraisemblance des comptes annuels pris dans leur ensemble tels qu'ils sont joints à la présente attestation.

Fait à

Le 26/04/2026

MMESophieCOULIN
Expert-comptable

In Extenso
signature électronique


SophieCOULIN(29avr.202619:50:33GMT+2)

Comptes annuels

Bilan Actif

Bilan Actif	Du 01/01/2025 au 31/12/2025			Du 01/01/2024 au31/12/2024
	Brut	Amort. Dép. (à déduire)	Net	Net
Frais d'établissement				
Actif immobilisé				
Immobilisations incorporelles				
Frais de développement				
Donations temporaires d'usufruit				
Concessions, brevets, droits et valeurs similaires	2 870	2 870		
Autres immobilisations incorporelles				
Immo. incorp. en cours, avances et acomptes				
Immobilisations corporelles				
Terrains				
Constructions	185 808	104 577	81 231	90 466
Instal. techniques, matériel et outillages indus.	8 149	6 635	1 513	1 220
Autres immobilisations corporelles	820 605	686 258	134 347	134 427
Immo. corp. en cours, avances et acomptes				
Biens reçus par legs ou donations destinés à être cédés				
Immobilisations financières				
Participations				
Créances rattachées à des participations				
Autres titres immobilisés				
Prêts				
Autres immobilisations financières	5 232		5 232	5 232
TOTAL DE L'ACTIF IMMOBILISÉ II	1 022 664	800 340	222 324	231 344
Comptes de liaison				
Actif circulant				
Stocks et en-cours				
Créances				
Créances clients, usagers et comptes rattachés	46 357	23 161	23 195	27 564
Créances reçues par legs ou donations				
Autres créances	234 935		234 935	222 406
Charges constatées d'avance				1 662
Valeurs mobilières de placement	200 000		200 000	200 000
Instruments financiers à terme et jetons détenus				
Disponibilités	99 495		99 495	136 081
TOTAL DE L'ACTIF CIRCULANT IV	580 787	23 161	557 625	587 713
Frais d'émission des emprunts				
Primes de remboursement des emprunts				
Écarts de conversion et diff. d'évaluation - Actif				
TOTAL GÉNÉRAL DE L'ACTIF (I à VII)	1 603 451	823 502	779 949	819 057

Bilan Passif

Bilan Passif	Du 01/01/2025 au 31/12/2025	Du 01/01/2024 au 31/12/2024
	Total	Total
Fonds propres		
Fonds propres sans droit de reprise		
Fonds propres statutaires		
Fonds propres complémentaires		
Fonds propres avec droit de reprise		
Fonds propres statutaires		
Fonds propres complémentaires		
Écarts de réévaluation		
Réserves		
Réserves statutaires ou contractuelles		
Réserves pour projet de l'entité	22 690	22 690
Autres réserves		
Report à nouveau	471 911	486 225
Excédent ou déficit de l'exercice	1 151	-14 314
Situation nette	495 753	494 601
Fonds propres consommables		
Subventions d'investissement	150 706	163 062
Provisions réglementées		
TOTAL DES FONDS PROPRES I	646 459	657 664
Autres fonds propres		
Montant des émissions de titres associatifs		
Avances conditionnées		
Autres		
TOTAL DES AUTRES FONDS PROPRES I bis		
Comptes de liaison	II	
Fonds reportés et dédiés		
Fonds reportés liés aux legs ou donations		
Fonds dédiés		
TOTAL DES FONDS REPORTÉS ET DÉDIÉS III		
Provisions pour risques et charges		
Provisions pour risques		
Provisions pour charges		
TOTAL DES PROVISIONS IV		
Emprunts et dettes		
Emprunts obligataires et assimilés		
Emprunts et dettes auprès des établissements de crédit		
Emprunts et dettes financières diverses		
Instruments financiers à terme		
Dettes fournisseurs et comptes rattachés	12 943	24 646
Dettes des legs ou donations		
Dettes fiscales et sociales	118 040	136 747
Dettes sur immobilisations et comptes rattachés		
Autres dettes	2 507	
Produits constatés d'avance		
TOTAL DES EMPRUNTS ET DETTES V	133 490	161 393
Écarts de conversion et diff. d'évaluation - Passif	VI	
TOTAL GÉNÉRAL DU PASSIF (I à VI)	779 949	819 057

Compte de résultat

Compte de résultat	Du 01/01/2025 au 31/12/2025	Du 01/01/2024 au 31/12/2024
	Total	Total
Produits d'exploitation		
Cotisations		
Vente de biens et services		
Ventes de biens		
dont ventes de dons en nature		
Ventes de prestations de services	278 747	373 374
dont parrainages		
Produits de tiers financeurs		
Concours publics et subventions d'exploitation	677 532	560 487
Versements des fondateurs ou consommations de la dotation consomptible		
Ressources liées à la générosité du public		
Dons manuels		
Mécénats		
Legs, donations et assurances-vie		
Contributions financières		
Reprises sur amortissements, dépréciations et provisions	18 294	18 977
Produits des cessions d'immobilisations incorporelles et corporelles		
Utilisations des fonds dédiés		
Autres produits	225	16
TOTAL DES PRODUITS D'EXPLOITATION I	974 798	952 854
Charges d'exploitation		
Achats de marchandises		
Variation de stocks		
Autres achats et charges externes	141 334	144 753
Aides financières		
Impôts, taxes et versements assimilés	43 906	50 785
Salaires	587 849	582 876
Cotisations sociales	171 603	176 810
Dotations aux amortissement et dépréciations	34 164	37 643
Dotations aux provisions		
Valeurs comptables des immo. incorporelles et corporelles cédées		
Reports en fonds dédiés		
Autres charges	720	4 833
TOTAL DES CHARGES D'EXPLOITATION II	979 575	997 700
RÉSULTAT D'EXPLOITATION (I-II)	-4 777	-44 846
Produits financiers		
Produits financiers de participation	6 118	6 306
Produits des autres valeurs mobilières et créances de l'actif immobilisé		
Autres intérêts et produits assimilés		
Reprises sur dépréciations et provisions		
Différences positives de change		
Produit des cessions d'immobilisations financières		
Produits nets sur cessions de VMP et d'instruments de trésorerie		
TOTAL DES PRODUITS FINANCIERS III	6 118	6 306

Compte de résultat (suite)

Compte de résultat (Suite)	Du 01/01/2025 au 31/12/2025	Du 01/01/2024 au 31/12/2024
	Total	Total
Charges financières		
Dotations aux amortissements, dépréciations et provisions		
Intérêts et charges assimilées		
Différences négatives de change		
Valeurs comptables des immobilisations financières cédées		
Charges nettes sur cessions de VMP et d'instruments de trésorerie		
TOTAL DES CHARGES FINANCIÈRES IV		
RÉSULTAT FINANCIER (III-IV)	6 118	6 306
RÉSULTAT COURANT AVANT IMPÔTS (I-II+III-IV)	1 341	-38 540
Produits exceptionnels V		24 491
Charges exceptionnelles VI	190	264
RÉSULTAT EXCEPTIONNEL (V-VI)	-190	24 227
Participation des salariés aux résultats VII		
Impôts sur les bénéfices VIII		
TOTAL DES PRODUITS (I+III+V)	980 916	983 650
TOTAL DES CHARGES (II+IV+VI+VII+VIII)	979 765	997 964
EXCÉDENT OU DÉFICIT	1 151	-14 314
Contributions volontaires en nature		
Dons en nature		
Prestations en nature		
Bénévolat		
TOTAL DES CONTRIBUTIONS VOLONTAIRES EN NATURE		
Charges des contributions volontaires en nature		
Secours en nature		
Mise à disposition gratuite de biens		
Prestations en nature		
Personnel bénévole		
TOTAL DES CHARGES DES CONTRIBUTIONS VOLONTAIRES EN NATURE		

Règles et méthodes comptables

Annexe au bilan et au compte de résultat de l'exercice clos le 31/12/2025 dont le total du bilan avant répartition est de 779 949 Euros et au compte de résultat de l'exercice, présenté sous forme de liste et dégageant un résultat de 1 151 Euros.

L'exercice a une durée de 12 mois, recouvrant la période du 01/01/2025 au 31/12/2025. Les

notes ou tableaux ci-après font partie intégrante des comptes annuels.

Les comptes annuels ont été établis conformément aux dispositions du Code de Commerce, du plan comptable général et du règlement ANC n°2018-06 du 5 décembre 2018 relatif aux comptes annuels des personnes morales de droit privé à but non lucratif, actualisé du règlement 2023-03.

Les conventions générales comptables ont été appliquées, dans le respect du principe de prudence, conformément aux hypothèses de base :

- continuité de l'exploitation,
- permanence des méthodes comptables d'un exercice à l'autre,
- indépendance des exercices,

et conformément aux règles générales d'établissement et de présentation des comptes annuels.

Faits caractéristiques

Le site de Richarménil reste toujours fermé depuis 2023. Une procédure est en cours pour permettre ou non l'exploitation du lieu. Tant que la décision de fermeture de l'établissement n'est pas définitive, les actifs immobilisés sont amortis suivant les critères précédemment définis, ainsi que les subventions obtenues pour financer ces investissements. Il est important de noter que le propriétaire des lieux a stoppé la facturation du loyer.

Méthode des coûts historiques

La méthode de base retenue pour l'évaluation des éléments inscrits en comptabilité est la méthode des coûts historiques.

Evénements significatifs postérieurs à compter de la clôture

Pas d'autres événements ne sont à signaler

Changements comptables

L'entité a décidé d'appliquer le rgt 2023-03 à compter de l'exercice 2025

Informations relatives aux opérations inscrites au bilan et compte de résultat

Ne sont mentionnées dans l'annexe que les informations à caractère significatif.

Immobilisations incorporelles et corporelles

Les immobilisations sont évaluées au coût d'acquisition (y compris les droits de mutation, honoraires, ou commissions et frais d'actes, liés à l'acquisition).

Amortissements

Ils sont calculés, en fonction de la durée d'utilisation prévue, suivant le mode linéaire ou dégressif.

• Constructions	10 à 50 ans,
• Agencements et aménagements des constructions	10 à 20 ans,
• Installations industrielles	5 à 10 ans,
• Matériel et outillage	5 à 10 ans,
• Matériel de transport	4 à 5 ans,
• Mobilier de bureau	10 ans,
• Autres	XXX ans.

Pour les biens amortis selon le mode dégressif ou faisant l'objet d'un amortissement exceptionnel, la quote-part excédant l'amortissement linéaire est comptabilisée en amortissement dérogatoire au passif du bilan.

Participation, autres titres immobilisés, valeurs mobilières de placement

La valeur brute est constituée par le coût d'acquisition (y compris les droits de mutation, honoraires, ou commissions et frais d'actes, liés à l'acquisition).

Lorsque la valeur d'inventaire est inférieure à cette valeur, une dépréciation est constituée du montant de la différence.

Créances

Les créances sont valorisées à leur valeur nominale. Une dépréciation est pratiquée lorsque la valeur d'inventaire est inférieure à la valeur comptable.

Les autres créances sont essentiellement composées du solde des subventions à recevoir. (à détailler)

Subventions d'investissement

Les subventions d'investissement sont comptabilisées dans les fonds propres.

Engagements en matière de départ à la retraite

Les engagements de la société en matière d'indemnités de départ à la retraite de ses salariés sont mentionnés en engagements financiers donnés, à l'exclusion d'une constatation par voie comptable.

L'estimation des engagements de départ à la retraite s'effectue de façon rétrospective prorata temporis (droits individuels acquis au jour du départ à la retraite, proratisés à la date du calcul) sur la base d'une hypothèse de départ à l'initiative du salarié à l'âge de 65 ans (âge maintenu malgré la réforme légale par mesure de simplification compte tenu de l'incidence non significative des modifications apportées sur le calcul de la provision pour l'exercice 2025) en tenant compte des éléments suivants :

- ⌘ paramètres propres à chacun des salariés de la société (âge à la clôture, ancienneté, statut, taux de mortalité et salaire brut annuel),
- ⌘ données spécifiques à la société (convention collective, hypothèse de progression de la masse salariale, taux de rotation prévisionnel du personnel et taux de charges sociales),
- ⌘ taux d'actualisation retenu à 2.50%.

Les montants éventuellement couverts par une assurance spécifique sont mentionnés en engagements reçus.

Régime fiscal

L'entité est un organisme sans but lucratif non soumis aux impôts commerciaux au régime de droit commun.

Etat des immobilisations

État des immobilisations	Montant brut à l'ouverture de l'exercice	Augmentations	Diminutions	Montant brut à la clôture de l'exercice
Immobilisations incorporelles				
Frais de développement				
Donations temporaires d'usufruit				
Concessions, brevets, droits et valeurs similaires	2 870			2 870
Autres immobilisations incorporelles				
Immobilisations incorporelles en cours, avances et acomptes				
TOTAL DES IMMOBILISATIONS INCORPORELLES	2 870			2 870
Immobilisations corporelles				
Terrains				
Constructions	185 808			185 808
Installations techniques, matériel et outillages industriels	8 055	841	747	8 149
Autres immobilisations corporelles	826 596	24 492	30 483	820 605
Immobilisations corporelles en cours, avances et acomptes				
Biens reçus par legs ou donations destinés à être cédés				
TOTAL DES IMMOBILISATIONS CORPORELLES	1 020 458	25 333	31 230	1 014 561
Immobilisations financières				
Participations				
Créances rattachées à des participations				
Autres titres immobilisés				
Prêts				
Autres immobilisations financières	5 232			5 232
TOTAL DES IMMOBILISATIONS FINANCIÈRES	5 232			5 232
TOTAL GÉNÉRAL	1 028 561	25 333	31 230	1 022 664

Augmentations	Augmentations de l'exercice	Ventilation des augmentations			
		Virements		Entrées	
		De poste à poste	Provenant de l'actif circulant	Acquisitions	Apports Créations
Total immobilisations incorporelles					
Total immobilisations corporelles	25 333			25 333	
Total immobilisations financières					
TOTAL GÉNÉRAL	25 333			25 333	

Diminutions	Diminutions de l'exercice	Ventilation des diminutions			
		Virements		Sorties	
		De poste à poste	À destination de l'actif circulant	Cessions	Scissions Mises hors service
Total immobilisations incorporelles					
Total immobilisations corporelles	31 230			31 230	
Total immobilisations financières					
TOTAL GÉNÉRAL	31 230			31 230	

Commentaires : néant

Etat des amortissements

Étatdesamortissements	Amortissements cumulésà l'ouverture de l'exercice	Augmentations Dotationsde l'exercice	Diminutions	Amortissements cumulésàla clôture de l'exercice
Immobilisationsincorporelles				
is de développementDonations temporaires d'usufruit				
Concessions, brevets, droitset valeurssimilaires	2870			2870
Autresimmobilisationsincorporelles				
TOTALDESIMMOBILISATIONSINCORPORELLES	2870			2870
Immobilisationscorporelles				
Terrains				
Constructions	95342	9235		104577
Installationstechniques,matérieloutillagesindustriels	6835	547	747	6635
Autresimmobilisationscorporelles	692169	24572	30483	686258
TOTALDESIMMOBILISATIONSCORPORELLES	794346	34354	31230	797470
Immobilisations financières				
TOTAL DES IMMOBILISATIONS FINANCIÈRES				
TOTAL GÉNÉRAL	797 217	34 354	31 230	800 340

Dotations	Dotations de l'exercice	Ventilation des dotations			
		Compléments liés à une réévaluation	Sur éléments amortis selon le mode linéaire	Sur éléments amortis selon un autre mode	Dotations exceptionnelles
Immobilisations incorporelles					
Immobilisations corporelles	34 354				
Immobilisations financières					
TOTAL GÉNÉRAL	34 354				

Diminutions	Diminutions de l'exercice	Ventilation des diminutions		
		Éléments transférés à l'actif circulant	Éléments cédés	Éléments mis hors service
Immobilisations incorporelles				
Immobilisations corporelles	31 230			
Immobilisations financières				
TOTAL GÉNÉRAL	31 230			

Commentaires : néant

Etat des créances et des dettes

Créances	Montant brut	Liquidité de l'actif	
		Échéances à moins d'1 an	Échéances à plus d'1 an
De l'actif immobilisé			
Créances rattachées à des participations			
Prêts (1)			
Autres immobilisations financières	5 232		5 232
De l'actif circulant			
Clients et usagers douteux ou litigieux	23 161	23 161	
Clients, usagers et comptes rattachés	23 195	23 195	
Reçues par legs ou donations			
Personnel et comptes rattachés	393	393	
Sécurité sociale et autres organismes sociaux	2 029	2 029	
Impôts sur les bénéfices			
Taxe sur la valeur ajoutée			
Autres impôts, taxes et versements assimilés			
Divers			
Confédération, fédération, union, associations affiliées			
Débiteurs divers	232 513	232 513	
Charges constatées d'avance			
TOTAL	286 524	281 292	5 232

(1) Montant des prêts accordés en cours d'exercice

(1) Montant des remboursements obtenus en cours d'exercice

Dettes	Montant brut	Degré d'exigibilité du passif		
		Échéances à moins d'1 an	Échéances de 1 à 5 ans	Échéances à plus de 5 ans
Emprunts obligataires et assimilés (1)				
Emprunts et dettes auprès des établissements de crédit (1) :				
- A 1 an max. à l'origine				
- A plus d'1 an à l'origine				
Emprunts et dettes financières diverses (1)				
Fournisseurs et comptes rattachés	12 943	12 943		
Dettes des legs ou donations				
Personnel et comptes rattachés	53 091	53 091		
Sécurité sociale et autres organismes sociaux	49 686	49 686		
Impôts sur les bénéfices				
Taxe sur la valeur ajoutée				
Autres impôts, taxes et assimilés	15 263	15 263		
Dettes sur immobilisations et comptes rattachés				
Confédération, fédération, union, associations affiliées				
Autres dettes	2 507	2 507		
Produits constatés d'avance				
TOTAL	133 490	133 490		

(1) Emprunts souscrits en cours d'exercice

(1) Emprunts remboursés en cours d'exercice

Commentaires : néant

Variation des fonds propres 431-5

(art. 431-5 du règlement ANC 2018-06)

Variation des fonds propres	Montant en début d'exercice	Affectation du résultat	Augmentations	Diminutions ou consommations	Montant en fin d'exercice
Fonds propres sans droit de reprise					
Fonds propres avec droit de reprise					
Écarts de réévaluation					
Réserves	22 690				22 690
Report à nouveau	486 225			14 314	471 911
Excédent ou déficit de l'exercice	-14 314				1 151
Situation nette	494 601			14 314	495 753
Fonds propres consommables					
Subventions d'investissement	163 062		15 492	27 847	150 706
Provisions réglementées					
TOTAL	657 664		15 492	42 161	646 459

Commentaires : néant

Tableau de mouvements des subventions d'investissement

Nature des subventions	Affectation	Montant à l'origine	Report au resultat de l'exercice	Montant à la fin de l'exercice
Crèche de Vandoeuvre	15 492	37 788	11 622	41 652
Crèche de Brabois		33 420	5 166	80 797
Crèche de Richarménil		91 854	11 059	28 254
TOTAL	15 492	163 062	27 847	150 703

Etat des provisions

Nature des provisions	Montant à l'ouverture de l'exercice	Augmentations : dotations de l'exercice	Diminutions : reprises à la clôture de l'exercice		Montant à la clôture de l'exercice
			Utilisées	Non utilisées	
Provisions réglementées					
Provisions réglementées pour hausse des prix					
Amortissements dérogatoires					
Autres provisions réglementées					
TOTAL DES PROVISIONS RÉGLEMENTÉES					
Provisions pour risques					
Provisions pour :					
- Litiges					
- Garanties données aux usagers					
- Amendes et pénalités					
- Pertes de change					
- Pertes sur contrats					
Autres provisions pour risques					
TOTAL DES PROVISIONS POUR RISQUES					
Provisions pour charges					
Provisions pour :					
- Pensions et obligations similaires					
- Restructurations					
- Impôts					
- Renouvellement des immobilisations - entreprises concessionnaires					
- Gros entretien ou grandes révisions					
- Remise en état					
- Legs ou donations					
Autres provisions pour charges					
TOTAL DES PROVISIONS POUR CHARGES					
TOTAL DES PROVISIONS					

Commentaires : néant

Etat des dépréciations

Nature des dépréciations	Dépréciations à l'ouverture de l'exercice	Augmentations : dotations de l'exercice	Diminutions : reprises de l'exercice	Dépréciations à la clôture de l'exercice
Immobilisations incorporelles				
Frais de développement				
Donations temporaires d'usufruit				
Concessions, brevets, droits et valeurs similaires				
Autres immobilisations incorporelles				
Immobilisations incorporelles en cours, avances et acomptes				
TOTAL DES IMMOBILISATIONS INCORPORELLES				
Immobilisations corporelles				
Terrains				
Constructions				
Installations techniques, matériel et outillages industriels				
Autres immobilisations corporelles				
Immobilisations corporelles en cours, avances et acomptes				
Biens reçus par legs ou donations				
TOTAL DES IMMOBILISATIONS CORPORELLES				
Immobilisations financières				
Participations				
Créances rattachées à des participations				
Titres immobilisés de l'activité de portefeuille				
Autres titres immobilisés				
Prêts				
Autres immobilisations financières				
TOTAL DES IMMOBILISATIONS FINANCIÈRES				
Actif circulant				
Stocks et en-cours				
Créances clients	41 455		18 294	23 161
Autres dépréciations				
TOTAL DE L'ACTIF CIRCULANT	41 455		18 294	23 161
TOTAL GÉNÉRAL	41 455		18 294	23 161

Commentaires : néant

Engagements financiers

ENGAGEMENTS DONNES :

Nature des engagements donnés	Montant en Euros
Effets escomptés non échus	
Aval et cautions	
Crédit-bail mobilier	
Crédit-bail immobilier	
Pensions, retraites et assimilés	727
Autres engagements	
TOTAL	727

Commentaires : néant

ENGAGEMENTS RECUS :

[illegible]

Commentaires : néant

Bilan Actif N-1

(version arrêtée et publiée)

Bilan Actif		Au 31/12/2024
Actif immobilisé		
Immobilisations incorporelles		
Frais d'établissement		
Frais de recherche et de développement		
Donations temporaires d'usufruit		
Concessions, brevets et droits similaires		
Autres immobilisations incorporelles		
Immobilisations incorporelles en cours		
Avances et acomptes sur immobilisations incorporelles		
Immobilisations corporelles		
Terrains		
Constructions		90 466
Installations techniques, matériel et outillages industriels		1 220
Autres immobilisations corporelles		134 427
Immobilisations corporelles en cours		
Avances et acomptes sur immobilisations corporelles		
Biens reçus par legs ou donations destinés à être cédés		
Immobilisations financières		
Participations et créances rattachées		
Autres titres immobilisés		
Prêts		
Autres immobilisations financières		5 232
	TOTAL I	231 344
Comptes de liaison	II	
Actif circulant		
Stocks et encours		
Créances		
Créances clients, usagers et comptes rattachés		27 564
Créances reçues par legs ou donations		
Autres		222 406
Valeurs mobilières de placement		200 000
Instruments de trésorerie		
Disponibilités		136 081
Charges constatées d'avance		1 662
	TOTAL III	587 713
Frais d'émission des emprunts	IV	
Primes de remboursement des obligations	V	
Écarts de conversion actif	VI	
	TOTAL GÉNÉRAL (I + II + III + IV + V + VI)	819 057

Bilan Passif N-1

(version arrêtée et publiée)

Bilan Passif		31/12/2024
Fonds propres		
Fonds propres sans droit de reprise		
Fonds propres statutaires		
Fonds propres complémentaires		
Fonds propres avec droit de reprise		
Fonds propres statutaires		
Fonds propres complémentaires		
Écarts de réévaluation		
Réserves		
Réserves statutaires ou contractuelles		
Réserves pour projet de l'entité		22 690
Autres réserves		
Report à nouveau		486 225
Excédent ou déficit de l'exercice		-14 314
	Situation nette	494 601
Fonds propres consommables		
Subventions d'investissement		163 062
Provisions règlementées		
	TOTAL I	657 664
Comptes de liaison	II	
Fonds reportés et dédiés		
Fonds reportés liés aux legs ou donations		
Fonds dédiés		
	TOTAL III	
Provisions		
Provisions pour risques		
Provisions pour charges		
	TOTAL IV	
Emprunts et dettes		
Emprunts obligataires et assimilés		
Emprunts et dettes auprès des établissements de crédit		
Emprunts et dettes financières diverses		
Dettes fournisseurs et comptes rattachés		24 646
Dettes des legs ou donations		
Dettes fiscales et sociales		136 747
Dettes sur immobilisations et comptes rattachés		
Autres dettes		
Instruments de trésorerie		
Produits constatés d'avance		
	TOTAL V	161 393
Écarts de conversion passif	VI	
	TOTAL GÉNÉRAL (I + II + III + IV + V + VI)	819 057

Compte de résultat N-1

(version arrêtée et publiée)

Compte de résultat	31/12/2024
Produits d'exploitation	
Cotisations	
Ventes de biens et services	
Ventes de biens	
- dont ventes de dons en nature	
Ventes de prestations de services	373 374
- dont parrainages	
Produits de tiers financeurs	
Concours publics et subventions d'exploitation	560 487
Versements des fondateurs ou consommations de la dotation consommable	
Ressources liées à la générosité du public	
Dons manuels	
Mécénats	
Legs, donations et assurances-vie	
Contributions financières	
Reprises sur amortissements, dépréciations, provisions et transferts de charges	18 977
Utilisations des fonds dédiés	
Autres produits	16
TOTAL I	952 854
Charges d'exploitation	
Achats de marchandises	
Variation de stocks	
Autres achats et charges externes	144 753
Aides financières	
Impôts, taxes et versements assimilés	50 785
Salaires et traitements	582 876
Charges sociales	176 810
Dotations aux amortissements et dépréciations	37 643
Dotations aux provisions	
Reports en fonds dédiés	
Autres charges	4 833
TOTAL II	997 700
RÉSULTAT D'EXPLOITATION (I - II)	-44 846
Produits financiers	
Produits financiers de participation	6 306
Produits des autres valeurs mobilières et créances de l'actif immobilisé	
Autres intérêts et produits assimilés	
Reprises sur provisions, dépréciations et transferts de charges	
Différences positives de change	
Produits nets sur cessions de valeurs mobilières de placement	
TOTAL III	6 306
Charges financières	
Dotations financières aux amortissements, dépréciations et provisions	
Intérêts et charges assimilées	
Différences négatives de change	
Charges nettes sur cessions de valeurs mobilières de placement	
TOTAL IV	
RÉSULTAT FINANCIER (III - IV)	6 306
RÉSULTAT COURANT AVANT IMPÔTS (I - II + III - IV)	-38 540

Compte de résultat N-1 (Suite)

(version arrêtée et publiée)

Compte de résultat (Suite)		31/12/2024
Produits exceptionnels		
Sur opérations de gestion		
Sur opérations en capital		24 491
Reprises sur provisions, dépréciations et transferts de charges		
	TOTAL V	24 491
Charges exceptionnelles		
Sur opérations de gestion		264
Sur opérations en capital		
Dotations aux amortissements, dépréciations et provisions		
	TOTAL VI	264
	RÉSULTAT EXCEPTIONNEL (V - VI)	24 227
Participation des salariés aux résultats	VII	
Impôts sur les bénéfices	VIII	
	TOTAL DES PRODUITS (I + III + V)	983 650
	TOTAL DES CHARGES (II + IV + VI + VII + VIII)	997 964
	EXCÉDENT OU DÉFICIT	-14 314
Contributions volontaires en nature		
Dons en nature		
Prestations en nature		
Bénévolat		
TOTAL		
Charges des contributions volontaires en nature		
Secours en nature		
Mise à disposition gratuite de biens		
Prestations en nature		
Personnel bénévole		
TOTAL		

Détail des comptes

Bilan Actif détaillé

Bilan Actif détaillé	Du 01/01/2025 au 31/12/2025	Du 01/01/2024 au 31/12/2024	Variation	
	Net	Net	Montant	%
Frais d'établissement				
Actif immobilisé				
IMMOBILISATIONS INCORPORELLES				
Frais de développement				
Donations temporaires d'usufruit				
Concessions, brevets, droits et valeurs similaires				
20500000 LOGICIEL	2 870.40	2 870.40		
28050000 AMORT. LOGICIEL	-2 870.40	-2 870.40		
Autres immobilisations incorporelles				
Immobilisations incorporelles en cours, avances et acomptes				
IMMOBILISATIONS CORPORELLES				
Terrains				
Constructions	81 231.12	90 465.72	-9 234.60	-10.21
21410000 EXTENSION LFE 2014	185 807.80	185 807.80		
28141000 AMORT. EXTENSION LFE	-104 576.68	-95 342.08	-9 234.60	-9.69
Installations techniques, matériel et outillages industriels	1 513.45	1 219.57	293.88	24.02
21540000 MATERIEL ET OUTILLAGE	5 217.04	5 123.06	93.98	1.83
21542000 MATERIEL BRABOIS	2 931.84	2 931.84		
28154000 AMORT. MAT.ET OUTILLAGE	-3 703.59	-3 903.49	199.90	5.10
28154200 AMORT. MATERIEL INDUSTRIEL	-2 931.84	-2 931.84		
Autres immobilisations corporelles	134 347.13	134 426.76	-79.63	-0.06
21810000 AGENCEMENTS BBB VAND	288 808.34	283 574.40	5 233.94	1.85
21811000 AGENCEMENTS LFE	146 922.85	147 701.42	-778.57	-0.53
21812000 AGENCEMENTS TEC BRABOIS	290 253.49	277 352.01	12 901.48	4.65
21830000 MATERIEL DE BUREAU ET INFORMAT	15 159.43	17 926.36	-2 766.93	-15.44
21840000 MOBILIER BBB VAND	25 141.94	25 141.94		
21841000 MOBILIER LFE	6 235.06	26 815.97	-20 580.91	-76.75
21842000 MOBILIER TEC BRABOIS	48 083.66	48 083.66		
28181000 AMORT. AGENCTS BBB VAND	-205 743.44	-195 909.53	-9 833.91	-5.02
28181100 AMORT. AGENCTS LFE	-137 663.96	-136 214.30	-1 449.66	-1.06
28181200 AMORT. AGENCTS TEC BRABOIS	-259 658.98	-255 111.19	-4 547.79	-1.78
28183000 AMORT. MAT. INFORMATIQ	-14 152.63	-17 603.29	3 450.66	19.60
28184000 AMORT. MOBILIER BBB VAND	-18 567.42	-17 184.18	-1 383.24	-8.05
28184100 AMORT. MOBILIER LFE	-5 878.30	-26 008.81	20 130.51	77.40
28184200 AMORT. MOBILIER TEC BRABOIS	-44 592.91	-44 137.70	-455.21	-1.03
Immobilisations corporelles en cours, avances et acomptes				
Biens reçus par legs ou donations destinés à être cédés				
IMMOBILISATIONS FINANCIÈRES				
Participations				
Créances rattachées à des participations				
Autres titres immobilisés				
Prêts				
Autres immobilisations financières	5 232.01	5 232.01		
27500000 DEPOTS ET CAUTIONNEMENTS	2 032.01	2 032.01		
27550000 CAUTIONNEMENTS	3 200.00	3 200.00		
TOTAL DE L'ACTIF IMMOBILISÉ	222 323.71	231 344.06	-9 020.35	-3.90
Comptes de liaison				
Actif circulant				

Bilan Actif détaillé	Du 01/01/2025 au 31/12/2025	Du 01/01/2024 au 31/12/2024	Variation	
	Net	Net	Montant	%
Stocks et en-cours				
CRÉANCES				
Créances clients, usagers et comptes rattachés	23 195.29	27 564.01	-4 368.72	-15.85
41100000 CLIENTS - PARTICULIERS	1 797.44	4 442.90	-2 645.46	-59.55
41120000 CLIENTS - ENTREPRISES	21 114.92	21 989.21	-874.29	-3.97
41600000 CLIENTS DOUTEUX LITIGIEUX	23 161.43	41 454.93	-18 293.50	-44.13
41810000 CLIENTS FACTURES A ETABLIR	282.93	1 131.90	-848.97	-75.00
49100000 PROV.DEPR.COMPTES CLIENTS	-23 161.43	-41 454.93	18 293.50	44.13
Créances reçues par legs ou donations				
Autres créances	234 935.32	222 405.80	12 529.52	5.63
40100000 FOURNISSEURS		31.67	-31.67	-100.00
40980000 RRR A OBTENIR	144.00		144.00	-
42100000 PERSONNEL . REMUNERATION DUES	71.94	71.94		
42120000 NOTES DE FRAIS	201.36	125.12	76.24	60.80
42500000 PERSONNEL AVANCES ET ACOMPTES	6.70	186.33	-179.63	-96.24
42700000 PERSONNEL - OPPOSITIONS	113.40	113.40		
43760000 MUTUELLE HARMONIE MUTUELLE	2 028.88		2 028.88	-
43870000 INDEMNITES IJSS		3 795.24	-3 795.24	-100.00
43871000 RBST URSSAF A RECEVOIR		5 514.91	-5 514.91	-100.00
44870000 ETAT PRODUITS A RECEVOIR		167 984.61	-167 984.61	-100.00
46700000 PRODUITS A RECEVOIR	232 369.04		232 369.04	-
46870000 DIVERS PROD. A RECEVOIR		44 582.58	-44 582.58	-100.00
Charges constatées d'avance		1 662.29	-1 662.29	-100.00
48600000 CHARGES CONSTAT. D_AVANCE		1 662.29	-1 662.29	-100.00
Valeurs mobilières de placement	200 000.00	200 000.00		
50800000 COMPTE A TERME	200 000.00	200 000.00		
INSTRUMENTS FINANCIERS À TERME ET JETONS DÉTENUS				
DISPONIBILITÉS	99 494.67	136 080.85	-36 586.18	-26.89
51210100 C. EPARGNE	22 228.50	79 760.17	-57 531.67	-72.13
51260200 LIVRET C. EPARGNE	77 172.79	55 207.78	21 965.01	39.79
51260300 CAISSE EPARGNE CSL ASSOCI	13.30	1 112.09	-1 098.79	-98.83
51870000 INTÉRÊTS COURUS	50.00		50.00	-
53000000 CAISSE BEBES BUGS	30.08	0.81	29.27	+1 000.00
TOTAL DE L'ACTIF CIRCULANT	557 625.28	587 712.95	-30 087.67	-5.12
Frais d'émission des emprunts				
Primes de remboursement des emprunts				
Écarts de conversion et différences d'évaluation - Actif				
TOTAL GÉNÉRAL DE L'ACTIF	779 948.99	819 057.01	-39 108.02	-4.77

Bilan Passif détaillé

Bilan Passif détaillé	Du 01/01/2025 au 31/12/2025	Du 01/01/2024 au 31/12/2024	Variation	
	Total	Total	Montant	%
Fonds propres				
FONDS PROPRES SANS DROIT DE REPRISE				
Fonds propres statutaires				
Fonds propres complémentaires				
FONDS PROPRES AVEC DROIT DE REPRISE				
Fonds propres statutaires				
Fonds propres complémentaires				
Écarts de réévaluation				
RÉSERVES				
Réserves statutaires ou contractuelles				
Réserves pour projet de l'entité	22 690.35	22 690.35		
10681000 PROJET ASSOCIATIF	22 690.35	22 690.35		
Autres réserves				
Report à nouveau	471 910.97	486 224.65	-14 313.68	-2.94
11000000 REPORT A NOUVEAU	471 910.97	486 224.65	-14 313.68	-2.94
Excédent ou déficit de l'exercice	1 151.27	-14 313.68	15 464.95	-108.04
Situation nette	495 752.59	494 601.32	1 151.27	0.23
Fonds propres consommables				
Subventions d'investissement	150 706.47	163 062.21	-12 355.74	-7.58
13101000 SUBV. INV. VANDOEUVRE	80 334.26	64 842.67	15 491.59	23.89
13105000 SUBV. INV. RICHARDM. LFE	186 665.34	186 665.34		
13106000 SUBV. INV. TECHN. BRABOIS	72 297.34	72 297.34		
13900000 SUBV. INV. EXTENS. VAND.	-38 677.55	-27 055.12	-11 622.43	-42.96
13920000 SUBV. INV. RICHARDM. LFE	-105 868.99	-94 810.29	-11 058.70	-11.66
13930000 SUBV. INV. TECHN. BRABOIS	-44 043.93	-38 877.73	-5 166.20	-13.29
Provisions réglementées				
TOTAL DES FONDS PROPRES	646 459.06	657 663.53	-11 204.47	-1.70
Autres fonds propres				
Montant des émissions de titres associatifs				
Avances conditionnées				
Autres				
TOTAL DES AUTRES FONDS PROPRES				
Comptes de liaison				
Fonds reportés et dédiés				
Fonds reportés liés aux legs ou donations				
Fonds dédiés				
TOTAL DES FONDS REPORTÉS ET DÉDIÉS				
Provisions pour risques et charges				
Provisions pour risques				
Provisions pour charges				
TOTAL DES PROVISIONS				
Emprunts et dettes				
Emprunts obligataires et assimilés				
Emprunts et dettes auprès des établissements de crédit				
Emprunts et dettes financières diverses				
Instruments financiers à terme				

Bilan Passif détaillé	Du 01/01/2025 au 31/12/2025	Du 01/01/2024 au 31/12/2024	Variation	
	Total	Total	Montant	%
Dettes fournisseurs et comptes rattachés	12 943.03	24 646.05	-11 703.02	-47.48
40100000 FOURNISSEURS	11 728.03	23 507.41	-11 779.38	-50.11
40810000 FOURNISSEURS FNP	1 215.00	1 138.64	76.36	6.67
Dettes des legs ou donations				
Dettes fiscales et sociales	118 040.29	136 747.43	-18 707.14	-13.68
42820000 CONGES PAYES	53 091.17	54 164.55	-1 073.38	-1.98
43100000 URSSAF	22 009.67	19 946.54	2 063.13	10.34
43711000 RETRAITE MEDERIC	4 404.25	3 628.84	775.41	21.36
43712000 PREVOYANCE CHORUM	2 021.22	2 133.03	-111.81	-5.25
43760000 MUTUELLE HARMONIE MUTUELLE		491.29	-491.29	-100.00
43820000 CHARGES / SAL.A PAYER	21 250.93	21 802.11	-551.18	-2.53
44210000 PAS DSN	734.05	873.07	-139.02	-15.92
44810000 Etat - Charges A Payer	14 529.00		14 529.00	-
44861000 ETAT TAXE SUR LES SALAIRE		19 699.00	-19 699.00	-100.00
44863000 FORMATION CONTINUE		14 009.00	-14 009.00	-100.00
Dettes sur immobilisations et comptes rattachés				
Autres dettes	2 506.61		2 506.61	-
41100000 CLIENTS - PARTICULIERS	2 506.61		2 506.61	-
Produits constatés d'avance				
TOTAL DES EMPRUNTS ET DETTES	133 489.93	161 393.48	-27 903.55	-17.29
Écarts de conversion et différences d'évaluation - Passif				
TOTAL GÉNÉRAL DU PASSIF	779 948.99	819 057.01	-39 108.02	-4.77

Compte de résultat détaillé

Compte de résultat détaillé	Du 01/01/2025 au 31/12/2025	Du 01/01/2024 au 31/12/2024	Variation	
	Total	Total	Montant	%
Produits d'exploitation				
Cotisations				
Ventes de biens				
- dont ventes de dons en nature				
Ventes de prestations de services	278 747.34	373 373.93	-94 626.59	-25.34
70600100 CONTRAT PSU	218 122.88	214 949.96	3 172.92	1.48
70600600 INSCRIPTION	2 450.00	2 900.00	-450.00	-15.52
70611200 CONTRIBUTION CNRS	21 673.32	18 210.92	3 462.40	19.01
70611350 CONTRIBUTION PHARMACIE BAZARD	-666.66		-666.66	-
70611900 CONTRIBUTION INRS	11 020.61	5 152.84	5 867.77	113.88
70612000 CONTRIBUTION MGEN	5 800.67	18 573.54	-12 772.87	-68.77
70612300 CONTRIBUTION CRECHE POUR TOUS	5 406.66	9 090.00	-3 683.34	-40.52
70613100 CONTRIBUTIONS SRIAS		83 589.00	-83 589.00	-100.00
70613400 CONTRIBUTION EVANCIA	14 200.00	20 826.67	-6 626.67	-31.82
70880000 PDTS ACTIVITES ANNEXES	739.86	81.00	658.86	813.58
- dont parrainages				
Produits de tiers financeurs				
Concours publics et subventions d'exploitation	677 531.72	560 486.56	117 045.16	20.88
74025000 SUBVENTION VANDOEUVRE		6 000.00	-6 000.00	-100.00
74035000 SUBVENTION CONSEIL GENERA		11 000.00	-11 000.00	-100.00
74040000 SUBVENTION CAF		525 909.92	-525 909.92	-100.00
74050000 SUBVENTION APPRENTIS		14 599.00	-14 599.00	-100.00
74051000 SUBVENTION CUI-ASP		2 977.64	-2 977.64	-100.00
74100000 Subventions d'exploitation	19 154.68		19 154.68	-
74100002 Subventions d'exploitation	11 500.00		11 500.00	-
74100003 Subventions d'exploitation	613 029.71		613 029.71	-
74100010 Subventions d'exploitation	6 000.00		6 000.00	-
74700000 Quote-part des subventions d'investissement vir?e au r?sultat de l'e...	27 847.33		27 847.33	-
Versements des fondateurs ou consommations de la dotation comptible				
Ressources liées à la générosité du public				
Dons manuels				
Mécénats				
Legs, donations et assurances-vie				
Contributions financières				
Reprises sur amortissements, dépréciations et provisions	18 293.50	18 976.70	-683.20	-3.60
78174000 REPR./PROV.DEPR.ACT.CIRC.	18 293.50		18 293.50	-
79100000 TRANSFERTS DE CHARGES		10 939.00	-10 939.00	-100.00
79110000 TRANSFERT CHARGES DIVERS		1 505.09	-1 505.09	-100.00
79141000 PARTICIPATION BB BUGS INTERCEA		10.00	-10.00	-100.00
79150000 TRANSFERTS DE CHARGES MUTEX / CHORUM		6 522.61	-6 522.61	-100.00
Produits des cessions d'immobilisations incorporelles et corporelles				
Utilisations des fonds dédiés				
Autres produits	225.00	16.32	208.68	+1 000.00
75800000 PRODUITS DIVERS	225.00	16.32	208.68	+1 000.00
TOTAL DES PRODUITS D'EXPLOITATION	974 797.56	952 853.51	21 944.05	2.30
Charges d'exploitation				
Achats de marchandises				
Variation de stocks				

Compte de résultat détaillé	Du 01/01/2025 au 31/12/2025	Du 01/01/2024 au 31/12/2024	Variation	
	Total	Total	Montant	%
Autres achats et charges externes	141 333.62	144 753.37	-3 419.75	-2.36
60610000 EAU		6.73	-6.73	-100.00
60611000 ELECTRICITE / GAZ	2 275.30	4 247.92	-1 972.62	-46.45
60630000 PROD.ET FOURNIT. HYGIENE	6 211.13	6 148.05	63.08	1.02
60631000 PETIT MATERIEL et OUTILLAGE	1 641.73	908.87	732.86	80.64
60631100 PETIT MOBILIER	823.03	260.61	562.42	215.33
60631400 PETIT MATERIEL CUISINE	512.76	287.14	225.62	78.75
60632000 LINGE	16.99		16.99	-
60635000 ALIMENTATION	2 211.28	3 336.27	-1 124.99	-33.72
60635100 ALIMENTATION SOUS TRAITEE	41 013.89	39 825.87	1 188.02	2.98
60640000 FOURNITURES ADMINISTRATIVES		22.49	-22.49	-100.00
60680000 SEANCE PEDAGOGIQUE	525.44	789.92	-264.48	-33.54
60680100 FOURNITURES PEDAGOGIQUES	1 167.78	478.04	689.74	144.35
61320000 LOCATIONS CRECHES ET SIEGE	44 283.05	42 303.08	1 979.97	4.68
61351000 LOCATION COPIEUR	1 556.53	1 500.82	55.71	3.73
61355000 LOCATION INEXWEB	151.20	286.80	-135.60	-47.39
61400000 CHARGES LOCATIVES	10 553.99	9 794.37	759.62	7.76
61550000 ENTRETIEN IMMOBILIER	446.75	567.00	-120.25	-21.16
61551000 ENTRETIEN ET REPARATION MATERIEL	1 830.00	9 484.00	-7 654.00	-80.70
61560000 MAINTENANCE	561.60	624.55	-62.95	-10.08
61561000 MAINTENANCE SITE WEB	2 040.00	2 040.00		
61600000 ASSURANCE	3 034.19	2 806.95	227.24	8.09
61830000 DOCUMENTATION TECHNIQUE	250.56	262.51	-11.95	-4.56
62100000 PERSONNEL EXTERIEUR	2 830.28		2 830.28	-
62260000 HONORAIRES	12 751.80	11 659.70	1 092.10	9.37
62262000 HONORAIRES DIVERS	720.00	870.00	-150.00	-17.24
62268000 HONO CAC AVOCATS HUISSIERS	576.00	1 152.00	-576.00	-50.00
62280000 FRAIS CESU / DOMISERVE	282.93	160.29	122.64	76.88
62310000 PUBLICITES	240.00	567.69	-327.69	-57.75
62510000 VOYAGES ET DEPLACEMENTS	155.33	281.71	-126.38	-45.04
62570000 RECEPTION	101.70	101.35	0.35	0.99
62600000 FRAIS POSTAUX ET TELECOM.	39.49	22.59	16.90	69.57
62610000 HEBERGEMENT SITE	172.60	164.20	8.40	5.49
62630000 ABONNT TELEPHONIE	1 734.30	1 783.86	-49.56	-2.80
62700000 FRAIS BANCAIRES	621.99	595.99	26.00	4.36
62810000 COTISATIONS		1 412.00	-1 412.00	-100.00
Aides financières				
Impôts, taxes et versements assimilés	43 905.88	50 785.24	-6 879.36	-13.55
63110000 TAXE SUR LES SALAIRES	26 780.00	25 699.00	1 081.00	4.21
63330000 FORMATION CONTINUE	16 683.72	14 467.24	2 216.48	15.32
63331000 FRAIS FORMATIONS	442.16	9 834.00	-9 391.84	-95.51
63512000 TAXES FONCIERES		785.00	-785.00	-100.00
Salaires	587 848.74	582 875.87	4 972.87	0.85
64110000 REMUNERATIONS	584 175.73	560 973.26	23 202.47	4.14
64120000 CONGES PAYES	-1 073.38	6 853.84	-7 927.22	-115.66
64130000 MAINTIEN DE SALAIRE	4 563.48	4 564.48	-1.00	-0.02
64140000 INDEMNITE DIVERS	12 924.34	10 484.29	2 440.05	23.27
64900000 REMBOURSEMENT DE CHARGES DE PERSONNEL	3 795.24		3 795.24	-
64910000 REMBOURSEMENT MUTEX	-16 536.67		-16 536.67	-
Cotisations sociales	171 603.05	176 809.62	-5 206.57	-2.94
64510000 COTISATIONS URSSAF	134 146.53	130 447.02	3 699.51	2.84
64520000 CHARGES / SAL.A PAYER	-551.18	7 932.39	-8 483.57	-106.95
64531000 COTISATIONS RETRAITE	22 961.94	22 188.15	773.79	3.49
64532000 COTISATIONS PREVOYANCE	5 077.38	5 933.74	-856.36	-14.44
64560000 COTISATIONS MUTUELLE	6 370.84	7 596.32	-1 225.48	-16.13
64750000 MEDECINE DU TRAVAIL	3 597.54	2 712.00	885.54	32.67

Compte de résultat détaillé	Du 01/01/2025 au 31/12/2025	Du 01/01/2024 au 31/12/2024	Variation	
	Total	Total	Montant	%
Dotations aux amortissements et dépréciations	34 163.81	37 643.34	-3 479.53	-9.24
68112000 DOTATIONS AUX AMORTISSEMENTS	34 163.81	35 711.39	-1 547.58	-4.33
68174000 DAP CREANCES DOUTEUSES		1 931.95	-1 931.95	-100.00
Dotations aux provisions				
Valeurs comptables des immobilisations incorporelles et corporelles cédées				
Reports en fonds dédiés				
Autres charges	719.53	4 832.52	-4 112.99	-85.10
65800000 CHARGES DIVERSES	719.53	4 832.52	-4 112.99	-85.10
TOTAL DES CHARGES D'EXPLOITATION	979 574.63	997 699.96	-18 125.33	-1.82
RÉSULTAT D'EXPLOITATION	-4 777.07	-44 846.45	40 069.38	-89.35
Produits financiers				
Produits financiers de participation	6 118.34	6 306.25	-187.91	-2.98
76000000 PRODUITS FINANCIERS	6 118.34	6 306.25	-187.91	-2.98
Produits des autres valeurs mobilières et créances de l'actif immobilisé				
Autres intérêts et produits assimilés				
Reprises sur dépréciations et provisions				
Différences positives de change				
Produit des cessions d'immobilisations financières				
Produits nets sur cessions de VMP et d'instruments de trésorerie				
TOTAL DES PRODUITS FINANCIERS	6 118.34	6 306.25	-187.91	-2.98
Charges financières				
Dotations aux amortissements, dépréciations et provisions				
Intérêts et charges assimilées				
Différences négatives de change				
Valeurs comptables des immobilisations financières cédées				
Charges nettes sur cessions de VMP et instruments de trésorerie				
TOTAL DES CHARGES FINANCIÈRES				
RÉSULTAT FINANCIER	6 118.34	6 306.25	-187.91	-2.98
RÉSULTAT COURANT AVANT IMPÔTS	1 341.27	-38 540.20	39 881.47	-103.48
Produits exceptionnels		24 490.52	-24 490.52	-100.00
77700000 QUOTE PART SUBVENTION D_I		24 490.52	-24 490.52	-100.00
Charges exceptionnelles	190.00	264.00	-74.00	-28.03
67120000 PENALITES		264.00	-264.00	-100.00
68710000 68710000	190.00		190.00	-
RÉSULTAT EXCEPTIONNEL	-190.00	24 226.52	-24 416.52	-100.78
Participation des salariés aux résultats Impôts sur les bénéfices				
TOTAL DES PRODUITS	98 0915.90	98 3650.28	-2734.38	-0.28
TOTAL DES CHARGES	97 9764.63	99 7963.96	-18 199.33	-1.82
EXCÉDENT OU DÉFICIT	1 151.27	-14 313.68	15 464.95	-108.04
(Total des produits - Total des charges)				

In Extenso

IN EXTENSO NANCY
84 quai Claude Le Lorrain
54000 Nancy

www.inextenso.fr
© 2019 In Extenso & Associés






267050 BEBES BUGS 2025

Rapport d'audit final

2026-04-29

Créée:	2026-04-28
De:	lydiepierrat(iel@inextenso.fr)Signé
État:	CBJCHBCAABAAtaDtbZ7so2gG0_G04Vb0qhJmcLLT5V21
IDdetransaction:	

Historique de "267050 BEBES BUGS 2025"

-  Document créé par lydie pierrat (iel@inextenso.fr)
2026-04-28 - 08:03:03 GMT
-  Document envoyé par e-mail à Sophie COULIN (sophie.coulin@inextenso.fr) pour signature
2026-04-28 - 08:03:08 GMT
-  E-mail consulté par Sophie COULIN (sophie.coulin@inextenso.fr)
2026-04-29 - 17:50:25 GMT
-  Document signé électroniquement par Sophie COULIN (sophie.coulin@inextenso.fr)
Date de signature : 2026-04-29 - 17:50:33 GMT - Source de l'heure : serveur
-  Accord terminé
2026-04-29 - 17:50:33 GMT