



COMPTES ANNUELS

ASS RESEAU ENTREPRENDRE LORRAINE

10 Rue de la Saône

54520 LAXOU

Exercice clos le : 31 décembre 2024

APE : 7022Z


SIRET : 43927342600023

SOMMAIRE

Comptes Annuels	3
Attestation/Rapport	4
Bilan Actif	5
Bilan Passif	6
Compte de Résultat	7
Détail des Comptes	9
Bilan Actif détaillé	10
Bilan Passif détaillé	13
Compte de Résultat détaillé	16
Etats de Gestion	19
Solde Intermédiaire de Gestion	20
Solde Intermédiaire de Gestion détaillé	21
Tableau de financement	23
Annexes Comptables	24



Comptes Annuels



Dans le cadre de la mission de présentation des comptes annuels qui nous a été confiée pour l'entité :

ASS RESEAU ENTREPRENDRE LORRAINE
Pour l'exercice du 01/01/2024 au 31/12/2024

Et conformément aux termes de notre lettre de mission, nous avons effectué les diligences prévues par la norme professionnelle du Conseil Supérieur de l'Ordre des Experts-Comptables applicable à la mission de présentation des comptes.

Ces comptes annuels sont joints au présent compte rendu, ils sont paginés conformément au sommaire figurant en tête du présent document, ils se caractérisent par les données suivantes :

Total ressources	361 259,03 €
Résultat net comptable	-1 362,32 €
Total du bilan	1 937 349,06 €

Fait à NANCY,
Le 03/05/2025.

Marie-Noëlle PHILIPPON,
Expert-comptable.

ACTIF	Exercice du 01/01/2024 au 31/12/2024			01/01/2023 au 31/12/2023
	Brut	Amort. & Dépréc.	Net	
ACTIF IMMOBILISE				
Immobilisations incorporelles				
Frais d'établissement				
Frais de recherche et développement				
Donations temporaires d'usufruit				
Concessions, brevets et droits similaires				
Autres				
Immobilisations incorporelles en cours				
Avances et acomptes				
Immobilisations corporelles				
Terrains				
Constructions				
Installations techn., matériel et outil. ind.				
Autres	15 807	11 468	4 340	2 229
Immobilisations corporelles en cours				
Avances et acomptes				
Biens reçus par legs ou d. dest. à être cédés				
Immobilisations financières				
Participations et créances rattachées				
Autres titres immobilisés	49 740		49 740	48 540
Prêts	1 177 039	110 449	1 066 590	1 206 211
Autres	1 490		1 490	3 310
TOTAL (I)	1 244 076	121 917	1 122 160	1 260 289
ACTIF CIRCULANT				
Stocks et en-cours				
Créances				
Créances clients, usagers et comptes ratt.				
Créances reçues par legs ou donations				
Autres	17 310		17 310	7 630
Valeurs mobilières de placement	70 000		70 000	
Instruments de trésorerie				
Disponibilités	727 879		727 879	1 040 877
Charges constatées d'avance				343
TOTAL (II)	815 189		815 189	1 048 850
Frais d'émission des emprunts (III)				
Primes de remboursement des emprunts (IV)				
Ecarts de conversion actif (V)				
TOTAL GENERAL (I + II + III + IV + V)	2 059 266	121 917	1 937 349	2 309 139

Du 01/01/2024 au 31/12/2024


PASSIF	Du 01/01/2024 au 31/12/2024	Du 01/01/2023 au 31/12/2023
FONDS PROPRES		
Fonds propres sans droit de reprise		
Fonds propres statutaires		
Fonds propres complémentaires		
Fonds propres avec droit de reprise		
Fonds propres statutaires		
Fonds propres complémentaires	841 000	841 000
Ecarts de réévaluation		
Réserves		
Réserves statutaires ou contractuelles		
Réserves pour projet de l'entité		
Autres		
Report à nouveau	-6 987	73 265
Excédent ou déficit de l'exercice	-1 362	-80 252
<i>Situation nette (sous total)</i>	<i>832 650</i>	<i>834 013</i>
Fonds propres consommables		
Subventions d'investissement		
Provisions réglementées		
TOTAL (I)	832 650	834 013
FONDS REPORTÉS ET DÉDIÉS		
Fonds reportés liés aux legs ou donations		
Fonds dédiés	12 000	12 000
TOTAL (II)	12 000	12 000
PROVISIONS		
Provisions pour risques		
Provisions pour charges		
TOTAL (III)		
DETTES		
Emprunts obligataires et assimilés (titres associatifs)		
Emprunts et dettes auprès des établissements de crédit	703 333	974 646
Emprunts et dettes financières diverses	36 700	53 414
Dettes fournisseurs et comptes rattachés	19 190	44 289
Dettes des legs ou donations		
Dettes fiscales et sociales	36 126	28 222
Dettes sur immobilisations et comptes rattachés		
Autres dettes	290 000	358 750
Instruments de trésorerie		
Produits constatés d'avance	7 350	3 805
TOTAL (IV)	1 092 699	1 463 126
Ecarts de conversion passif		
TOTAL GENERAL (I + II + III + IV + V)	1 937 349	2 309 139

	Du 01/01/24 au 31/12/24	Du 01/01/23 au 31/12/23
PRODUITS D'EXPLOITATION		
Cotisations	235 165	241 390
Ventes de biens et services		
Ventes de biens		
<i>Dont ventes de dons en nature</i>		
Ventes de prestations de service		
<i>Dont parrainages</i>		
Produits de tiers financeurs		
Concours publics et subventions d'exploitation	49 800	40 833
Versements des fondateurs ou consommations de la dotation consommable		
Ressources liées à la générosité du public		
Dons manuels		
Mécénats		
Legs, donations et assurances-vie		
Contributions financières		
Reprises sur amortissements, dépréciations, provisions et transferts de charges		
Utilisations des fonds dédiés		
Autres produits	76 294	69 492
TOTAL PRODUITS D'EXPLOITATION (I)	361 259	351 715
CHARGES D'EXPLOITATION		
Achats de marchandises		
Variation de stock		
Autres achats et charges externes	150 756	156 905
Aides financières		
Impôts, taxes et versements assimilés	832	781
Salaires et traitements	153 494	151 666
Charges sociales	53 800	48 027
Dotations aux amortissements et aux dépréciations	1 534	1 208
Dotations aux provisions		
Reports en fonds dédiés		
Autres charges	6	134
TOTAL CHARGES D'EXPLOITATION (II)	360 421	358 720
RÉSULTAT D'EXPLOITATION (I - II)	838	-7 005
PRODUITS FINANCIERS		
De participation		
D'autres valeurs mobilières et créances de l'actif immobilisé		
Autres intérêts et produits assimilés	46 230	46 708
Reprises sur provisions, dépréciations et transferts de charges	116 903	72 229
Différences positives de change		
Produits nets sur cessions de valeurs mobilières de placement		
TOTAL DES PRODUITS FINANCIERS (III)	163 133	118 937
CHARGES FINANCIÈRES		
Dotations aux amortissements, aux dépréciations et aux provisions	110 449	116 903
Intérêts et charges assimilées	55 593	75 281
Différences négatives de change		
Charges nettes sur cessions de valeurs mobilières de placement		
TOTAL DES CHARGES FINANCIÈRES (IV)	166 042	192 184
RÉSULTAT FINANCIER (III - IV)	-2 909	-73 247

	Du 01/01/24 au 31/12/24	Du 01/01/23 au 31/12/23
RÉSULTAT COURANT AVANT IMPÔTS (I - II + III - IV)	-2 070	-80 252
PRODUITS EXCEPTIONNELS		
Sur opérations de gestion	3 212	
Sur opérations en capital		
Reprises sur provisions, dépréciations et transferts de charges		
TOTAL DES PRODUITS EXCEPTIONNELS (V)	3 212	
CHARGES EXCEPTIONNELLES		
Sur opérations de gestion	19	
Sur opérations en capital		
Dotations aux amortissements, aux dépréciations et aux provisions		
TOTAL DES CHARGES EXCEPTIONNELLES (VI)	19	
RÉSULTAT EXCEPTIONNEL (V - VI)	3 193	
Participation des salariés aux résultats (VII)		
Impôts sur les bénéfices (VIII)	2 485	
TOTAL DES PRODUITS (I + III + V)	527 604	470 652
TOTAL DES CHARGES (II + IV + VI + VII + VIII)	528 966	550 904
EXCÉDENT OU DÉFICIT	-1 362	-80 252



Détail des Comptes



Du 01/01/2024 au 31/12/2024

ACTIF	Exercice du 01/01/2024 au 31/12/2024			01/01/2023 au 31/12/2023
	Brut	Amort. & Dépréc.	Net	
ACTIF IMMOBILISE				
Immobilisations incorporelles				
Immobilisations corporelles				
Autres	15 807,45	11 467,82	4 339,63	2 228,52
21810000 INSTAL. GÉNÉRALES, AGENCEMEN	2 982,00		2 982,00	
21830000 MATER.BUREAU ET INFORM.	12 825,45		12 825,45	12 162,70
28181000 AMORTS INST. GÉNÉR.		411,79	-411,79	
28183000 AMORT.MAT.BUR.ET INFORM.		11 056,03	-11 056,03	-9 934,18
Immobilisations financières				
Autres titres immobilisés	49 740,00		49 740,00	48 540,00
27100000 TITRES IMMOBILISÉS (DT PROPR.)	49 740,00		49 740,00	48 540,00
Prêts	1 177 039,41	110 449,00	1 066 590,41	1 206 210,59
2744BABELN BABEL NICOLASFONDS BOOSTER ALP	-713,54		-713,54	2 857,90
2744BOURCI BOURCIER ELISE	9 166,62		9 166,62	12 499,98
2744COHEN COHEN	33 055,55		33 055,55	35 000,00
2744CUERON CUERONI LOIC	13 999,98		13 999,98	18 666,66
2744GLIBUS GLIBUSIC	41 666,70		41 666,70	50 000,00
2744KUEHNM KUEHM MICHEL BOOSTER	13 018,55		13 018,55	17 240,75
2744MULLER MULLER	44 444,42		44 444,42	50 000,00
2744PHILIP PHILIPPE LOICFONDS BOOSTER AL				1 071,54
2744VOINOT VOINOT BENJAMINFONDS BOOSTER A	357,26		357,26	1 428,68
2748AKIR AKIR RAZEK	18 800,00		18 800,00	20 000,00
2748AUBRY AUBRY	20 000,00		20 000,00	
2748BARGUI BARGUIL NOEMIE	12 714,29		12 714,29	14 700,00
2748BARILL BARILLAROAUTRES PRETS	2 083,23		2 083,23	7 083,27
2748BARUSS BARUSSEAU THOMAS	7 400,00		7 400,00	7 400,00
2748BAUDER BAUDE ROMAINAUTRES PRETS				3 614,33
2748BEAUDO BEAUDOING	18 900,00		18 900,00	20 000,00
2748BELLIT BELLITY	6 666,66		6 666,66	7 300,00
2748BERN BERNARD	15 000,00		15 000,00	
2748BERNAI BERNARDI	7 333,38		7 333,38	11 400,00
2748BERNAR BERNARDEAU SEBASTIENAUTRES PRE				447,58
2748BERTOL BERTOLOTI JEAN	31 759,25		31 759,25	35 000,00
2748BEZIAN BEZIANE JASON	7 500,00		7 500,00	
2748BLASV BLAISE CAMILLE	7 222,22		7 222,22	7 500,00
2748BOCKHO BOCKHORN CEDRICAUTRES PRETS	2 777,82		2 777,82	2 777,82
2748BORE BORELLI	20 000,00		20 000,00	
2748BOUCKI BOUCHIKHI	14 722,22		14 722,22	
2748BOURCI BOURCIER ELISEAUTRES PRETS	5 371,40		5 371,40	10 742,84
2748BOUTTE BOUTTEMY	15 000,00		15 000,00	
2748BOUZAZ BOUZAZA	13 888,88		13 888,88	15 000,00
2748BROLIS BROLIS	16 666,72		16 666,72	26 666,68
2748BROSCH BROSCH MATHIEUAUTRES PRETS	13 600,00		13 600,00	14 200,00
2748CARD C CARD CYRIELLEAUTRES PRETS				900,00
2748CAZENA CAZENAVE GUILLAUMEAUTRES PRETS				328,63
2748CHARLI CHARLIER R	7 400,00		7 400,00	7 400,00
2748CHONE CHONE VINCENT	1 893,75		1 893,75	7 000,00
2748CLAVEL CLAVEL PIERRE	7 399,94		7 399,94	12 399,98
2748COHENC COHEN CECILEAUTRES PRETS				452,94
2748COLINO COLIN	24 200,00		24 200,00	25 000,00
2748COURSA COURSAC VINCENT				5 600,00
2748DELLAL DELLAL	6 000,00		6 000,00	7 300,00
2748DERE DEREMETZ	20 000,00		20 000,00	
2748DERONN DERONNEAUTRES PRETS	18 414,35		18 414,35	23 900,03
2748DESAIN DESAINRIQUER CHRISTOPHEAUTRES				3 888,76
2748DESECU DESECURE MICKELAUTRES PRETS				3 614,33
2748DESPAQ DESPAQUIS FLORENTAUTRES PRETS	1 885,84		1 885,84	4 400,08
2748DIDIER DIDIER ROMAINAUTRES PRETS	4 142,80		4 142,80	4 419,00
2748DONNIN DONNINGER STEPHANE				25 000,00
2748DUMONT DUMONT KEVIN				11 600,00

Du 01/01/2024 au 31/12/2024

ACTIF	Exercice du 01/01/2024 au 31/12/2024			01/01/2023 au 31/12/2023
	Brut	Amort. & Dépréc.	Net	
2748EPPE EPPE	14 300,00		14 300,00	15 300,00
2748ETCHIA ETCHIANDAS YVAN	8 171,44		8 171,44	9 700,00
2748FAESSE FAESSEL JEAN-BAPTISTEAUTRES PR	2 919,22		2 919,22	4 650,00
2748FENDLE FENDLER CHARLOTTE	13 142,86		13 142,86	14 800,00
2748FICHET FICHET LEO	16 571,42		16 571,42	18 400,00
2748FORTER FORTERRE MARC	2 222,16		2 222,16	5 555,52
2748FORTIS FORTIS LUDOVIC	7 500,00		7 500,00	
2748FOURQU FOURQUET HENRIAUTRES PRETS	3 942,90		3 942,90	7 885,74
2748FRITZI FRITZINGERAUTRES PRETS	2 957,19		2 957,19	6 900,03
2748GHNIBA GHNIBAZ	18 900,00		18 900,00	20 000,00
2748GROJEA GROJEANAUTRES PRETS	6 171,57		6 171,57	14 400,09
2748GUENOT GUENOT	2 171,36		2 171,36	3 257,12
2748HAMOTM HAMOT MATHILDEAUTRES PRETS				22 937,82
2748HEBIB HEBIB	13 888,88		13 888,88	15 000,00
2748HELLEF HELLE FLORIANAUTRES PRETS	15 000,00		15 000,00	900,00
2748HOVER HOVER	7 361,11		7 361,11	
2748JESPAS JESPASTAUTRES PRETS	15 000,00		15 000,00	900,00
2748KLEINC KLEIN CHRISTIAN	10 000,00		10 000,00	
2748KLEIND KLEIN DOMINIQUE	10 000,00		10 000,00	
2748LALZAC LALZACE	7 500,00		7 500,00	
2748LAUREN LAURENT	13 700,00		13 700,00	14 700,00
2748LEDRIC LEDRICH	13 900,00		13 900,00	15 000,00
2748LEMALE LEMALE ALEXANDREAUTRES PRETS	23 800,00		23 800,00	23 800,00
2748LEMENN LE MENN	10 000,00		10 000,00	
2748LEYBOL LEYBOLD FREDERIC	33 192,86		33 192,86	35 000,00
2748LIEBER LIEBER	6 000,00		6 000,00	7 300,00
2748LOUVAT LOUVAT PIERREAUTRES PRETS	-5 416,77		-5 416,77	7 083,27
2748LUCCHE LUCCHESI MORENO	2 359,11		2 359,11	2 754,11
2748MAGRIN MAGRINI	24 200,00		24 200,00	24 200,00
2748MANGIN MANGIN PAULINE	12 485,72		12 485,72	14 600,00
2748MAPELL MAPELLI	10 000,00		10 000,00	
2748MARTIA MARTIN ANTOINE	-462,96		-462,96	25 000,00
2748MARTIN MARTINS FRÉDÉRICAUTRES PRETS	4 028,54		4 028,54	9 399,98
2748MASSOU MASSOU JEAN	15 766,66		15 766,66	19 400,00
2748MATTIO MATTIONIAUTRES PRETS	9 309,44		9 309,44	2 895,20
2748MEYER MEYER	7 361,11		7 361,11	
2748MORET MORETAUTRES PRETS	166,84		166,84	2 166,76
2748MOUROT MOUROT	11 500,01		11 500,01	14 300,00
2748MUSSAU MUSSAULT ROMAINAUTRES PRETS	7 366,57		7 366,57	14 166,61
2748NASTUZ NASTUZZI	3 425,97		3 425,97	3 518,56
2748NDAO NDAOAUTRES PRETS	14 183,32		14 183,32	18 104,76
2748NEGELE NEGELE	7 500,00		7 500,00	
2748NERKOW NERKOWSKI EMMANUEL				20 000,00
2748NOUBI NOUBISSI JUNIOR	15 000,00		15 000,00	
2748NOUBIS NOUBISSI ANNE LAURE	15 000,00		15 000,00	
2748OLIVO OLIVO	16 111,08		16 111,08	20 000,00
2748ORBANA PHILBERT ORBAN ANNE-GAËLLEAUTR				57,17
2748OUDIN OUDIN MICKAEL	2 916,57		2 916,57	7 916,61
2748OUNNAS OUNNAS FAYCAL	15 319,04		15 319,04	19 300,00
2748OUVRAR OUVRARD MAUDAUTRES PRETS				900,00
2748PAQUET PAQUET				5 600,00
2748PAYRE COMPTE 2748PAYRE	6 605,55		6 605,55	7 300,00
2748PELISS PELISSIER NICOLASAUTRES PRETS				4 619,03
2748PHILIP PHILIPPE LOICAUTRES PRETS	357,14		357,14	357,14
2748PIERRT THOMAS PIERRE	4 999,92		4 999,92	9 999,96
2748POIRSO POIRSONAUTRES PRETS				12 980,94
2748REMOND REMOND QUENTIN	3 250,00		3 250,00	7 500,00
2748RENOUL RENOU LAUTRES PRETS	2 066,63		2 066,63	2 133,30
2748REYDUB REY DU BOISSIEU				8 061,92
2748ROBERT ROBERTAUTRES PRETS	5 757,19		5 757,19	5 942,90
2748ROLLIN ROLLIN	12 222,16		12 222,16	18 888,88
2748ROUHAU ROUHAUD PIERREAUTRES PRETS	9 723,64		9 723,64	9 723,64
2748ROUSSE ROUSSELET ESTELLEAUTRES PRETS	2 850,00		2 850,00	4 650,00
2748SAINTI SAINTIGNYAUTRES PRETS	9 433,25		9 433,25	16 233,29

Du 01/01/2024 au 31/12/2024

ACTIF	Exercice du 01/01/2024 au 31/12/2024			01/01/2023 au 31/12/2023
	Brut	Amort. & Dépréc.	Net	
2748SALQUE SALQUEBRE THOMAS	7 945,52		7 945,52	12 814,29
2748SERIEY SERIEYS CLOTILDEAUTRES PRETS	4 923,78		4 923,78	10 295,22
2748SIMONI SIMONIN MATHIEU	2 222,16		2 222,16	5 555,52
2748STOKYA STOKY AURELIENAUTRES PRETS	2 300,05		2 300,05	6 242,89
2748TALIDE TALIDEC REGISAUTRES PRETS	13 599,94		13 599,94	18 133,30
2748THENOT THENOT	2 171,36		2 171,36	3 257,12
2748TONON TONONAUTRES PRETS	9 309,44		9 309,44	2 895,20
2748TROMBI TROMBINI JULIENAUTRES PRETS				328,63
2748TROTOU TROTOUX	20 000,00		20 000,00	
2748TSCHAE TSCHAEN BLAISE	7 222,22		7 222,22	7 500,00
2748VANDEN VAN DEN HOVE	2 517,36		2 517,36	4 027,80
2748VERNEZ VERNEZ	8 636,30		8 636,30	14 090,90
2748VIALBR VIAL BRUNO	9 375,00		9 375,00	16 875,00
2748VILLEM VILLEMINAUTRES PRETS	4 800,15		4 800,15	13 028,67
2748VUILLA VUILLAUME	2 171,36		2 171,36	3 257,12
2748WIERZB WIERZBICKI	10 742,84		10 742,84	16 114,28
2748WILLIE WILLIE FRANCK	9 999,92		9 999,92	16 666,64
2748WOIRY WOIRY	12 222,16		12 222,16	18 888,88
2748ZOLLIN COMPTE 2748ZOLLIN	13 142,86		13 142,86	14 800,00
2748ZOREIK ZOREIK	6 300,00		6 300,00	6 400,00
29740000 DEPRECIATION PRETS		110 449,00	-110 449,00	-116 903,00
Autres	1 489,60		1 489,60	3 309,61
27500000 DÉPÔTS CAUTIONNEMENTS VERSÉS	1 489,60		1 489,60	3 309,61
TOTAL (I)	1 244 076,46	121 916,82	1 122 159,64	1 260 288,72
ACTIF CIRCULANT				
Stocks et en-cours				
Créances				
Autres	17 310,22		17 310,22	7 630,00
401DIVERS DIVERS	66,22		66,22	
40980000 RRR A OBTEN.AVOIR A RECEV	250,00		250,00	100,00
43701000 TITRES RESTAURANT	1 944,00		1 944,00	2 080,00
46870000 PRODUITS A RECEVOIR	15 050,00		15 050,00	5 450,00
Valeurs mobilières de placement	70 000,00		70 000,00	
50811000 PARTS SOCIALES PLACEMENT FCT	70 000,00		70 000,00	
Disponibilités	727 879,20		727 879,20	1 040 877,15
51220000 STE GENERALE FONDS DE PRET	227 721,34		227 721,34	409 299,93
51220100 SG LIVRET PRET	21 689,81		21 689,81	20 942,12
51230000 BNP C/C				85 018,60
51250000 CIC FONDS DE PRET	107 619,76		107 619,76	95 314,09
51260100 CAISSE EPARGNE PRET	2 153,14		2 153,14	9 940,22
51260200 CAISSE EPPARGNE FONCT	127 357,65		127 357,65	187 180,15
51260300 CAISSE EPARGNE LIVRET A	83 231,25		83 231,25	80 807,04
51260400 CAT CAISSE EPARGNE	150 000,00		150 000,00	150 000,00
51870000 INTERETS COURUS A RECEVOIR	8 106,25		8 106,25	2 375,00
Charges constatées d'avance				342,76
48600000 CH. CONST. D'AVANCE				342,76
TOTAL (II)	815 189,42		815 189,42	1 048 849,91
TOTAL GENERAL (I+II+III+IV+V)	2 059 265,88	121 916,82	1 937 349,06	2 309 138,63

Du 01/01/2024 au 31/12/2024

PASSIF	Du 01/01/2024 au 31/12/2024	Du 01/01/2023 au 31/12/2023
FONDS PROPRES		
Fonds propres avec droit de reprise		
Fonds propres complémentaires	840 999,96	840 999,96
10341000 CDC APP DT REPRISES	185 000,00	185 000,00
10341500 BPI APPORT AVEC DROIT DE REPRI	195 000,00	195 000,00
10342000 APPORT CONSEIL REGIONAL	311 000,00	311 000,00
10343000 APPORT CUGN	20 000,00	20 000,00
10344000 APPORT PELS 2006	10 000,00	10 000,00
10345000 APPORTS PELS 2007	20 000,00	20 000,00
10346000 APPORT PELS 2008	15 000,00	15 000,00
10347000 APPORT FEDER 2008	59 000,00	59 000,00
10348000 APPORT MEDERIC	25 999,96	25 999,96
Réserves		
Report à nouveau	-6 987,26	73 264,56
11001000 REP A NOUV FONCTIONNEMENT	323 794,26	322 453,26
11902000 REP A NOUV FINANCT PRET	-330 781,52	-249 188,70
Excédent ou déficit de l'exercice	-1 362,32	-80 251,82
<i>Situation nette (sous total)</i>	<i>832 650,38</i>	<i>834 012,70</i>
TOTAL (I)	832 650,38	834 012,70
FONDS REPORTÉS ET DÉDIÉS		
Fonds dédiés	12 000,00	12 000,00
19400000 FONDS DÉDIÉS /SUBVENTIONS	12 000,00	12 000,00
TOTAL (II)	12 000,00	12 000,00
PROVISIONS		
TOTAL (III)		
DETTES		
Emprunts et dettes auprès des établissements de crédit	703 333,38	974 645,84
16400001 EMPRUNT SG 450 K€	450 000,00	450 000,00
16400002 PRET CE 200K€ 10/28	153 333,38	193 333,34
16403000 EMPRUNT CIC		80 000,00
16404000 EMPRUNT SG 300K€	100 000,00	200 000,00
16463900 FRCI 2017		51 312,50
Emprunts et dettes financières diverses	36 700,00	53 414,36
16800000 EMPRUNT RESEAU ENT ALSACE	36 700,00	53 414,36
Dettes fournisseurs et comptes rattachés	19 189,63	44 289,06
401AC2 AC2M	632,00	938,28
401BLO BLOSSOM		365,52
401BRUNEAU BRUNEAU		109,57
401CCI CCI VOSGES	631,20	
401DIVERS DIVERS		473,03
401FRA FRAIS	1 250,21	
401HOT HOTEL	2 166,00	1 426,00
401LGC LG CREATION		449,49
401MET METZ TECHNOPOLE		160,00
401RESEAU RESEAU ENTREPRENDRE	1 798,00	20 444,52
401RESTAUR RESTAURANT	2 120,42	733,87
401TAB TABLETTES LORRAINES	460,80	
401YZICO YZICO	159,00	336,00
40810000 FOURN.FACT.NON PARVEN.	9 972,00	18 852,78
Dettes fiscales et sociales	36 125,67	28 221,67
42820000 DETTES POUR CONGES PAYES	13 402,00	8 946,00
42860000 PERS. AUT.CHARGES A PAYER	4 940,00	6 720,00
43100000 URSSAF	4 327,00	4 092,00
43700000 CAISSES DE RETRAITE	1 790,78	1 709,03
43820000 CHARGES SOC. S/ C.P.	6 097,00	3 165,00
43860000 CHARGES SOC. A PAYER	2 470,00	2 957,00

Du 01/01/2024 au 31/12/2024

PASSIF	Du 01/01/2024 au 31/12/2024	Du 01/01/2023 au 31/12/2023
44210000 PRELEVEMENT A LA SOURCE	471,26	519,54
44400000 ETAT IMPOTS SUR LES BENEFICES	2 485,00	
44860000 ETAT CHARGES A PAYER	142,63	113,10
Autres dettes	290 000,00	358 750,00
4671AKIR AKIR RAZEK	10 000,00	10 000,00
4671AUBRY AUBRY	20 000,00	
4671BEAUDO BEAUDOING	10 000,00	10 000,00
4671BELLIT BELLITY		3 750,00
4671BERNA BERNARD	7 500,00	
4671BERTOL BERTOLOTTI JEAN		35 000,00
4671BEZIAN BEZIANE	7 500,00	
4671BLAISV BLAISE CAMILLE	3 750,00	7 500,00
4671BORELL BORELLI	10 000,00	
4671BOUCKI BOUCHIKHI	7 500,00	
4671BOUTTE BOUTTEMY	15 000,00	
4671BOUZAZ BOUZAZA	7 500,00	15 000,00
4671BROLIS BROLIS		15 000,00
4671CHONE CHONE VINCENT		3 750,00
4671COLIN COLIN		12 500,00
4671COURSA COURSAC VINCENT		2 850,00
4671DELLAL DELLAL		3 750,00
4671DERE DEREMETZ	20 000,00	
4671DONVIN DONNINGER STEPHANE		25 000,00
4671EPPE EPPE	7 650,00	7 650,00
4671FICHET FICHET LEO		9 300,00
4671FORTIS FORTIS LUDOVIC	7 500,00	
4671GHNIBA GHNIBAZ	10 000,00	10 000,00
4671HEBIB HEBIB	7 500,00	15 000,00
4671HOVER HOVER	3 750,00	
4671KLEINC KLEIN CHRISTIAN	5 000,00	
4671KLEIND KLEIN DOMINIQUE	5 000,00	
4671LALZAC LALZACE	3 750,00	
4671LAUREN LAURENT	7 350,00	7 350,00
4671LEDRIC LEDRICH		7 500,00
4671LEMENN LE MENN	5 000,00	
4671LEYBOL LEYBOLD FREDERIC	17 500,00	17 500,00
4671LIEBER LIEBER		3 750,00
4671LOUVAT LOUVAT PIERRE		7 500,00
4671MANGIN MANGIN PAULINE		7 500,00
4671MAPELL MAPELLI	5 000,00	
4671MARTIN MARTIN		25 000,00
4671MATTIO MATTIONI	7 500,00	
4671MEYER MEYER	3 750,00	
4671NEGELE NEGELE	3 750,00	
4671NERKOW NERKOWSKI EMMANUEL		20 000,00
4671NOUBI NOUBISSI JUNIOR	15 000,00	
4671NOUBIS NOUBISSI ANNE LAURE	15 000,00	
4671OLIVO OLIVO	10 000,00	20 000,00
4671PAQUET PAQUET		2 850,00
4671PAYRE PAYRE ANTOINE		7 500,00
4671REMOND REMOND QUENTIN		3 750,00
4671ROLLIN ROLLIN		10 000,00
4671TONON TONON	7 500,00	
4671TROTOU TROTOUX	20 000,00	
4671TSCHAE TASCHAEN BLAISE	3 750,00	7 500,00
4671VERNEZ VERNEZ		7 500,00
4671WOIRY WOIRY		10 000,00
4671ZOLLIN ZOLLINO		7 500,00
Produits constatés d'avance	7 350,00	3 805,00
48700000 PRODUIT CONSTATES AVANCE	7 350,00	3 805,00
TOTAL (IV)	1 092 698,68	1 463 125,93
Ecarts de conversion passif (V)		

Du 01/01/2024 au 31/12/2024

PASSIF	Du 01/01/2024 au 31/12/2024	Du 01/01/2023 au 31/12/2023
	TOTAL GENERAL (I +II +III +IV+V)	
	1 937 349,06	2 309 138,63

Du 01/01/2024 au 31/12/2024

	Du 01/01/24 au 31/12/24	Du 01/01/23 au 31/12/23
PRODUITS D'EXPLOITATION		
Cotisations	235 165,00	241 390,00
75610000 COTISATIONS	235 165,00	241 390,00
Ventes de biens et services		
Ventes de biens		
Dont ventes de dons en nature		
Ventes de prestations de service		
Dont parrainages		
Produits de tiers financeurs		
Concours publics et subventions d'exploitation	49 800,00	40 833,36
74000000 SUBVENTIONS DIVERSES	40 300,00	30 000,00
74001000 SUBVENTION APPRENTI	9 500,00	10 833,36
Versements des fondateurs ou consommations de la dotation consommable		
Ressources liées à la générosité du public		
Dons manuels		
Mécénats		
Legs, donations et assurances-vie		
Contributions financières		
Reprises sur amortissements, dépréciations, provisions et transferts de charges		
Utilisations des fonds dédiés		
Autres produits	76 294,03	69 492,08
75800000 PRO DIVERS GESTION COURANTE	2,90	12,08
75850000 LEGS ET DONATIONS	32 416,13	29 500,00
75880000 PARTICIPATIONS DIVERSES AU FIN	43 875,00	39 980,00
TOTAL PRODUITS D'EXPLOITATION (I)	361 259,03	351 715,44
CHARGES D'EXPLOITATION		
Achats de marchandises		
Variation de stock		
Autres achats et charges externes	150 756,14	156 904,76
60614000 EDF	372,72	379,08
60630000 FOUR PT EQUIP. OUTILLAGE	951,63	194,19
60640000 FOURN.ADMINISTRATIVES	3 530,79	3 177,25
61300000 LOCATIONS IMMOBIL.	569,00	731,63
61320000 LOYER METZ	3 096,00	1 841,16
61321000 LOYER VOSGES	3 787,20	3 729,60
61322000 LOYER NANCY	6 397,56	13 709,21
61323000 LOYER BOULAY	1 419,12	354,78
61324000 LOYER LAXOU	11 032,26	
61350000 LOCATIONS MOBILIÈRES		39,00
61360010 LOCATION COPIEUR GLOBALBUREAU	474,54	
61400000 CHARGES LOCATIVES	3 999,08	3 762,49
61500000 ENTRETIEN REPARATIONS	135,11	
61520000 ENTR. ET REPAR. SUR BIENS IMMO	500,00	1 225,00
61600000 ASSURANCE R.C.	721,73	704,17
61610000 ASSURANCE MULTIRISQUE	811,98	737,42
61650000 ASSURANCE INSOLV. CLIENTS	2 091,74	-179,75
61810000 DOCUMENTATION		48,00
61850000 FRAIS COLLOC SEM CON	1 592,00	3 190,66
61880000 AUTRES FRAIS DIVERS		323,76
62260000 HONORAIRES	12 572,80	13 120,60
62300000 PUBLICITE-RELATIONS PUBLIQUES	3 453,04	8 646,23
62430000 TRANSPORTS ENTRE ÉTABLISSEM.	1 738,14	
62510000 TRAINS ET DEPLACEMENTS	3 731,33	3 013,49
62510002 FRAIS LF		13,75
62510003 FRAIS PP	136,05	
62516300 FRAIS MH		161,20

Du 01/01/2024 au 31/12/2024


	Du 01/01/24 au 31/12/24	Du 01/01/23 au 31/12/23
62518100 FRAIS SK	3 779,83	5 789,38
62519001 FRAIS LL	234,30	121,48
62519200 FRAIS ST	7 935,64	7 477,01
62519300 FRAIS HP		54,60
62519400 FRAIS PZ	4 349,30	4 758,02
62519600 FRAIS AD	1 785,21	2 345,29
62541000 REPAS EQUIPE	1 408,94	2 009,31
62542000 CONVIVIALES COMITES ENGAGEMENT	17 014,74	17 918,51
62543000 RECEPTION AG - EVT LOR		701,76
62570100 REPAS CLUB LAUREAT	-3 855,98	-4 615,24
62570720 1 JOUR 1 ENT 2016		93,60
62571900 BIENNALE		1 295,10
62573000 FDL 2023		33 154,05
62574000 FDL 2024	24 175,93	
62600000 FRAIS POSTAUX ET TELECOM	1 428,57	1 865,10
62620000 TELEPHONE	2 727,79	2 165,59
62700000 SERVICES BANCAIRES ET ASS	938,05	678,66
62700001 SERV BANC FONDS DE PRET	3 470,91	2 677,35
62710000 FRAIS S/TITRES	425,43	550,27
62810000 COTISATIONS	21 823,66	18 882,00
62840000 FRAIS DE RECRUTEMENT DU PERS.		60,00
Aides financières		
Impôts, taxes et versements assimilés	831,75	781,41
63330000 FORMATION PROFESS. CONTINUE	831,75	781,41
Salaires et traitements	153 493,56	151 665,61
64110000 SALAIRES APPOINTEMENTS	149 037,56	148 540,61
64120000 VAR PROV CONGES PAYES	4 456,00	3 125,00
Charges sociales	53 799,51	48 026,71
64510000 URSSAF	27 048,70	25 031,36
64520000 COTISATIONS MUTUELLES	3 283,10	3 078,39
64530000 COTISATION RETRAITE COMPL	8 108,65	7 452,13
64540000 POLE EMPLOI	6 450,67	6 180,58
64580000 COTIS. AUTRES ORGANISMES SOC.	1 000,00	1 000,00
64700000 AUTRES CHARGES SOCIALES		50,85
64750000 MEDECINE DU TRAV. & PHARM.	603,07	606,00
64770000 TICKETS RESTAURANTS	4 334,60	3 808,40
64800000 VAR CHARGES SUR CP	2 932,00	819,00
64802000 AUTRES CHARGES DE PERSONNEL	38,72	
Dotations aux amortissements et aux dépréciations	1 533,64	1 207,95
68112000 DOT AMORT S/IMMO CORPORELLES	1 533,64	1 207,95
Dotations aux provisions		
Reports en fonds dédiés		
Autres charges	5,95	133,72
65800000 CHAR DIV-GESTION COURANTE	5,95	133,72
TOTAL CHARGES D'EXPLOITATION (II)	360 420,55	358 720,16
RÉSULTAT D'EXPLOITATION (I - II)	838,48	-7 004,72
PRODUITS FINANCIERS		
De participation		
D'autres valeurs mobilières et créances de l'actif immobilisé		
Autres intérêts et produits assimilés	46 229,72	46 707,86
76800000 AUTRES PRODUITS FINANCIERS	10 114,19	6 471,20
76810000 REMB BPI PERTES LAUREATS	36 115,53	40 236,66
Reprises sur provisions, dépréciations et transferts de charges	116 903,00	72 229,00
78662000 REPR/PROV DEP EL FIN IMMO FI	116 903,00	72 229,00
Différences positives de change		
Produits nets sur cessions de valeurs mobilières de placement		

Du 01/01/2024 au 31/12/2024

	Du 01/01/24 au 31/12/24	Du 01/01/23 au 31/12/23
TOTAL DES PRODUITS FINANCIERS (III)	163 132,72	118 936,86
CHARGES FINANCIÈRES		
Dotations aux amortissements, aux dépréciations et aux provisions	110 449,00	116 903,00
<i>68662000 DOT PROV IMMO FINAN.</i>	<i>110 449,00</i>	<i>116 903,00</i>
Intérêts et charges assimilées	55 592,50	75 280,96
<i>66110000 INTÉRÊTS DES EMPRUNTS DETTES</i>	<i>11,82</i>	<i>0,02</i>
<i>66800000 AUTRES CHARGES FINANCIERES</i>	<i>55 580,68</i>	<i>75 280,94</i>
Différences négatives de change		
Charges nettes sur cessions de valeurs mobilières de placement		
TOTAL DES CHARGES FINANCIÈRES (IV)	166 041,50	192 183,96
RÉSULTAT FINANCIER (III - IV)	-2 908,78	-73 247,10
RÉSULTAT COURANT AVANT IMPÔTS (I - II + III - IV)	-2 070,30	-80 251,82
PRODUITS EXCEPTIONNELS		
Sur opérations de gestion	3 212,16	
<i>77140000 RENTRÉES /CRÉANCES AMORTIES</i>	<i>175,40</i>	
<i>77180000 PRODUITS EXCEPTIONNELS</i>	<i>3 036,76</i>	
Sur opérations en capital		
Reprises sur provisions, dépréciations et transferts de charges		
TOTAL DES PRODUITS EXCEPTIONNELS (V)	3 212,16	
CHARGES EXCEPTIONNELLES		
Sur opérations de gestion	19,18	
<i>67180000 AUTRES CHGES EXCEPT./OPÉR. G.</i>	<i>19,18</i>	
Sur opérations en capital		
Dotations aux amortissements, aux dépréciations et aux provisions		
TOTAL DES CHARGES EXCEPTIONNELLES (VI)	19,18	
RÉSULTAT EXCEPTIONNEL (V - VI)	3 192,98	
Participation des salariés aux résultats (VII)		
Impôts sur les bénéfices (VIII)	2 485,00	
<i>69500000 IMPÔTS SUR LES SOCIÉTÉS</i>	<i>2 485,00</i>	
TOTAL DES PRODUITS (I + III + V)	527 603,91	470 652,30
TOTAL DES CHARGES (II + IV + VI + VII + VIII)	528 966,23	550 904,12
EXCÉDENT OU DÉFICIT	-1 362,32	-80 251,82



Etats de Gestion



Du 01/01/2024 au 31/12/2024

	Du 01/01/24 Au 31/12/24	en %	Du 01/01/23 Au 31/12/23	en %
TOTAL DES RESSOURCES		100,00		100,00
Ventes de biens				
- Coût d'achat des biens vendus				
MARGE COMMERCIALE				
Taux de marge commerciale				
Production vendue				
PRODUCTION DE L'EXERCICE				
+ Cotisations	235 165,00		241 390,00	
+ Concours publics et subventions d'exploitation	49 800,00		40 833,36	
+ Versements des fond. ou cons. de la dot. consommable				
+ Ressources liées à la générosité du public				
- Approvisionnements				
- Autres achats et charges externes	150 756,14		156 904,76	
- Aides financières				
VALEUR AJOUTÉE	134 208,86		125 318,60	
- Impôts, taxes et versements assimilés	831,75		781,41	
- Charges de personnel	207 293,07		199 692,32	
EXCÉDENT BRUT D'EXPLOITATION	-73 915,96		-75 155,13	
+ Autres produits	76 294,03		69 492,08	
- Autres charges	5,95		133,72	
+ Produits exceptionnels	3 212,16			
- Charges exceptionnelles	19,18			
EXCÉDENT BRUT CORRIGÉ	5 565,10		-5 796,77	
+ Produits financiers	46 229,72		46 707,86	
- Charges financières	55 592,50		75 280,96	
+ Résultat sur cessions d'actifs VMP				
COÛT DE FINANCEMENT	-9 362,78		-28 573,10	
- Impôts sur les bénéfices	2 485,00			
- Participation des salariés aux résultats				
CAPACITÉ D'AUTOFINANCEMENT	-6 282,68		-34 369,87	
+ Résultat sur cessions d'actifs				
- Dotations aux amts, aux dépréc. et provisions	111 982,64		118 110,95	
+ Reprises sur provisions, dépréc. et transferts de charges	116 903,00		72 229,00	
- Report en fonds dédiés				
+ Utilisations en fonds dédiés				
+ Subventions d'équipement virées au résultat				
RÉSULTAT NET	-1 362,32		-80 251,82	

Du 01/01/2024 au 31/12/2024

	Du 01/01/24 Au 31/12/24	en %	Du 01/01/23 Au 31/12/23	en %
TOTAL DES RESSOURCES		100,00		100,00
MARGE COMMERCIALE				
Taux de marge commerciale				
PRODUCTION DE L'EXERCICE				
+ Cotisations	235 165,00		241 390,00	
75610000 COTISATIONS	235 165,00		241 390,00	
+ Concours publics et subventions d'exploitation	49 800,00		40 833,36	
74000000 SUBVENTIONS DIVERSES	40 300,00		30 000,00	
74001000 SUBVENTION APPRENTI	9 500,00		10 833,36	
- Autres achats et charges externes	150 756,14		156 904,76	
60614000 EDF	372,72		379,08	
60630000 FOUR PT EQUIP. OUTILLAGE	951,63		194,19	
60640000 FOURN.ADMINISTRATIVES	3 530,79		3 177,25	
61300000 LOCATIONS IMMOBIL.	569,00		731,63	
61320000 LOYER METZ	3 096,00		1 841,16	
61321000 LOYER VOSGES	3 787,20		3 729,60	
61322000 LOYER NANCY	6 397,56		13 709,21	
61323000 LOYER BOULAY	1 419,12		354,78	
61324000 LOYER LAXOU	11 032,26			
61350000 LOCATIONS MOBILIÈRES			39,00	
61360010 LOCATION COPIEUR GLOBALBUREAU	474,54			
61400000 CHARGES LOCATIVES	3 999,08		3 762,49	
61500000 ENTRETIEN REPARATIONS	135,11			
61520000 ENTR. ET REPAR. SUR BIENS IMMO	500,00		1 225,00	
61600000 ASSURANCE R.C.	721,73		704,17	
61610000 ASSURANCE MULTIRISQUE	811,98		737,42	
61650000 ASSURANCE INSOLV.CLIENTS	2 091,74		- 179,75	
61810000 DOCUMENTATION			48,00	
61850000 FRAIS COLLOC.SEM CON	1 592,00		3 190,66	
61880000 AUTRES FRAIS DIVERS			323,76	
62260000 HONORAIRES	12 572,80		13 120,60	
62300000 PUBLICITE-RELATIONS PUBLIQUES	3 453,04		8 646,23	
62430000 TRANSPORTS ENTRE ÉTABLISSEM.	1 738,14			
62510000 TRAINS ET DEPLACEMENTS	3 731,33		3 013,49	
62510002 FRAIS LF			13,75	
62510003 FRAIS PP	136,05			
62516300 FRAIS MH			161,20	
62518100 FRAIS SK	3 779,83		5 789,38	
62519001 FRAIS LL	234,30		121,48	
62519200 FRAIS ST	7 935,64		7 477,01	
62519300 FRAIS HP			54,60	
62519400 FRAIS PZ	4 349,30		4 758,02	
62519600 FRAIS AD	1 785,21		2 345,29	
62541000 REPAS EQUIPE	1 408,94		2 009,31	
62542000 CONVIVIALES COMITES ENGAGEMENT	17 014,74		17 918,51	
62543000 RECEPTION AG - EVT LOR			701,76	
62570100 REPAS CLUB LAUREAT	-3 855,98		-4 615,24	
62570720 1 JOUR 1 ENT 2016			93,60	
62571900 BIENNALE			1 295,10	
62573000 FDL 2023			33 154,05	
62574000 FDL 2024	24 175,93			
62600000 FRAIS POSTAUX ET TELECOM	1 428,57		1 865,10	
62620000 TELEPHONE	2 727,79		2 165,59	
62700000 SERVICES BANCAIRES ET ASS	938,05		678,66	
62700001 SERV.BANC FONDS DE PRET	3 470,91		2 677,35	
62710000 FRAIS S/TITRES	425,43		550,27	
62810000 COTISATIONS	21 823,66		18 882,00	

Du 01/01/2024 au 31/12/2024

	Du 01/01/24 Au 31/12/24	en %	Du 01/01/23 Au 31/12/23	en %
62840000 FRAIS DE RECRUTEMENT DU PERS.			60,00	
VALEUR AJOUTÉE	134 208,86		125 318,60	
- Impôts, taxes et versements assimilés	831,75		781,41	
63330000 FORMATION PROFESS. CONTINUE	831,75		781,41	
- Charges de personnel	207 293,07		199 692,32	
64110000 SALAIRES APPOINTEMENTS	149 037,56		148 540,61	
64120000 VAR PROV CONGES PAYES	4 456,00		3 125,00	
64510000 URSSAF	27 048,70		25 031,36	
64520000 COTISATIONS MUTUELLES	3 283,10		3 078,39	
64530000 COTISATION RETRAITE COMPL	8 108,65		7 452,13	
64540000 POLE EMPLOI	6 450,67		6 180,58	
64580000 COTIS. AUTRES ORGANISMES SOC.	1 000,00		1 000,00	
64700000 AUTRES CHARGES SOCIALES			50,85	
64750000 MEDECINE DU TRAV. & PHARM.	603,07		606,00	
64770000 TICKETS RESTAURANTS	4 334,60		3 808,40	
64800000 VAR CHARGES SUR CP	2 932,00		819,00	
64802000 AUTRES CHARGES DE PERSONNEL	38,72			
EXCÉDENT BRUT D'EXPLOITATION	-73 915,96		-75 155,13	
+ Autres produits	76 294,03		69 492,08	
75800000 PRO DIVERS GESTION COURANTE	2,90		12,08	
75850000 LEGS ET DONATIONS	32 416,13		29 500,00	
75880000 PARTICIPATIONS DIVERSES AU FIN	43 875,00		39 980,00	
- Autres charges	5,95		133,72	
65800000 CHAR DIV-GESTION COURANTE	5,95		133,72	
+ Produits exceptionnels	3 212,16			
77140000 RENTRÉES /CRÉANCES AMORTIES	175,40			
77180000 PRODUITS EXCEPTIONNELS	3 036,76			
- Charges exceptionnelles	19,18			
67180000 AUTRES CHGES EXCEPT./OPÉR. G.	19,18			
EXCÉDENT BRUT CORRIGÉ	5 565,10		-5 796,77	
+ Produits financiers	46 229,72		46 707,86	
76800000 AUTRES PRODUITS FINANCIERS	10 114,19		6 471,20	
76810000 REMB BPI PERTES LAUREATS	36 115,53		40 236,66	
- Charges financières	55 592,50		75 280,96	
66110000 INTÉRÊTS DES EMPRUNTS DETTES	11,82		0,02	
66800000 AUTRES CHARGES FINANCIERES	55 580,68		75 280,94	
COÛT DE FINANCEMENT	-9 362,78		-28 573,10	
- Impôts sur les bénéfices	2 485,00			
69500000 IMPÔTS SUR LES SOCIÉTÉS	2 485,00			
CAPACITÉ D'AUTOFINANCEMENT	-6 282,68		-34 369,87	
- Dotations aux amts, aux dépréc. et provisions	111 982,64		118 110,95	
68112000 DOT AMORT S/IMMO CORPORELLES	1 533,64		1 207,95	
68662000 DOT PROV IMMO FINANC.	110 449,00		116 903,00	
+ Reprises sur provisions, dépréc. et transferts de charges	116 903,00		72 229,00	
78662000 REPR/PROV DEP EL FIN IMMO FI	116 903,00		72 229,00	
- Report en fonds dédiés				
RÉSULTAT NET	-1 362,32		-80 251,82	

Distributions mises en paiement au cours de l'exercice		Capacité d'autofinancement	-6 282,68
		= CAPACITÉ D'AUTOFINANCEMENT	-6 282,68
Acquisitions d'immobilisations		Cessions d'immobilisations	
Immobilisations incorporelles		Immobilisations incorporelles	
Immobilisations corporelles	3 644,75	Immobilisations corporelles	
Immobilisations financières	286 200,00	Immobilisations financières	432 894,19
Prélèvements des comptes courants		Apports comptes courants	
Diminution des capitaux propres		Augmentation des capitaux propres	
		Subvention investissement	
Emprunts remboursés (capital)	288 026,82	Emprunts réalisés	
TOTAL EMPLOIS	577 871,57	TOTAL RESSOURCES	426 611,51

VARIATION DU FONDS DE ROULEMENT NET GLOBAL
diff. entre les cpts permanents et les actifs immobilisés

a diminué de 151 260,06

Augmentation actif circulant	9 337,46
Diminution dettes	88 131,68
TOTAL	97 469,14

Diminution actif circulant	
Augmentation dettes	
TOTAL	

VARIATION DU BESOIN EN FONDS DE ROULEMENT
diff. entre l'actif renouvelé souvent et les dettes non fin.

a augmenté de 97 469,14

Augmentation de la trésorerie

Diminution de la trésorerie

248 729,20


VARIATION DE TRÉSORERIE

(= Fonds de roulement - besoin en fonds de roulement)

a diminué de 248 729,20



Annexes Comptables



ANNEXE DES COMPTES ANNUELS

ASS RESEAU ENTREPRENDRE LORRAINE

Du 01/01/2024 au 31/12/2024

PRÉSENTATION

L'objet social de l'entité :

L'association, créée à l'initiative de chefs d'entreprises, a pour objet, à titre gratuit et non lucratif, de favoriser la création et la préservation d'emplois par la promotion et le soutien de l'entrepreneuriat dans sa zone de rayonnement.

La nature et le périmètre des activités ou missions sociales réalisées :

Dans ce cadre, l'association a pour objet exclusif de :

- o Verser des aides financières permettant la réalisation d'investissements tels que définis au 3 de l'article 17 du règlement (U E) n°551/2014 de la Commission du 17 juin 2014,*concernant l'application des articles 107 et 108 du traité CE aux aides d'Etat en faveur des petites et moyennes entreprises. L'association peut notamment consentir aux entrepreneurs créateurs, repreneurs et développeurs des prêts d'honneur non rémunérés (sans intérêt et sans garantie), pour favoriser le lancement ou éventuellement le développement et la mutation d'entreprises
- o fournir des prestations d'accompagnement à des petites et moyennes entreprises.

Les moyens mis en oeuvre :

Pour atteindre cet objectif, elle mobilise en premier lieu les chefs d'entreprise. Elle respecte les trois valeurs fondatrices indissociables, constitutives de la Charte de la Fédération Réseau Entreprendre que sont :

l'important, c'est la personne
le principe, c'est la gratuité
l'esprit, c'est la réciprocité

FAITS CARACTÉRISTIQUES DE L'EXERCICE

Les notes ou tableaux ci-après font partie intégrante des comptes annuels.

Annexe au bilan avant répartition de l'exercice clos le 31/12/2024 dont le total est de 1 937 349,06 Euros, et le compte de résultat de l'exercice dégage un déficit de -1 362,32 Euros.

L'exercice a une durée de 12 mois, recouvrant la période du 01/01/2024 au 31/12/2024.

Par ailleurs, nous apportons des précisions concernant les faits suivants :

ENGAGEMENT DE DEPART EN RETRAITE :

Le montant non provisionné dans les comptes s'élève au 31 décembre 2024 à 4.466 euros.
Turn over faible taux d'actualisation 3.35%

RÈGLES ET MÉTHODES COMPTABLES

Les conventions générales comptables ont été appliquées, dans le respect du principe de prudence,

ANNEXE DES COMPTES ANNUELS

ASS RESEAU ENTREPRENDRE LORRAINE

Du 01/01/2024 au 31/12/2024

conformément aux hypothèses de base :

- image fidèle
- comparabilité et continuité de l'exploitation
- régularité et sincérité
- permanence des méthodes comptables d'un exercice à l'autre
- indépendance des exercices

et conformément aux règles générales d'établissement et de présentation des comptes annuels.

La méthode de base retenue pour l'évaluation des éléments inscrits en comptabilité est la méthode des coûts historiques.

Les comptes annuels au 31/12/2024 ont été arrêtés conformément au plan comptable général défini par le règlement 2014-03 modifié de l'Autorité des Normes Comptables, complété du règlement ANC n°2018-06 relatif aux comptes annuels des personnes morales de droit privé à but non lucratif.

Pour l'application du règlement relatif à la comptabilisation, l'évaluation, l'amortissement et la dépréciation des actifs, l'entité a choisi la méthode prospective.

IMMOBILISATIONS INCORPORELLES

Les immobilisations incorporelles sont évaluées à leur coût d'acquisition, constitué de leur prix d'achat (y compris droits de douane et taxes non récupérables, après déduction des remises, rabais commerciaux, escomptes de règlement), des coûts directement attribuables à ces immobilisations en vue de leurs utilisations envisagées.

IMMOBILISATIONS CORPORELLES

Les immobilisations corporelles sont évaluées à leur coût d'acquisition, constitué de :

- leur prix d'achat (y compris droits de douane et taxes non récupérables, après déduction des remises, rabais commerciaux, escomptes de règlement),

Amortissements des biens non décomposables :

La période d'amortissement à retenir pour les biens non décomposables (mesure de simplification pour les PME) est fondée sur la durée d'usage.

Amortissements des biens décomposables :

L'entité non concernée, aucune immobilisation décomposable n'a été identifiée.

Les amortissements pour dépréciation sont calculés suivant le mode linéaire en fonction de la durée d'utilité ou de la durée d'usage prévue :

- | | |
|----------------------|-----------|
| - matériel de bureau | 3 à 5 ans |
| - mobilier | 8 ans |

ANNEXE DES COMPTES ANNUELS

ASS RESEAU ENTREPRENDRE LORRAINE

Du 01/01/2024 au 31/12/2024

IMMOBILISATIONS FINANCIÈRES

En immobilisations financières figure le solde des prêts accordés aux lauréats 1.177039euros dans le cas de difficultés de recouvrement, une provision est constituée pour 110 449 euros

CRÉANCES

Les créances sont valorisées à leur valeur nominale. Une provision pour dépréciation est pratiquée lorsque la valeur d'inventaire est inférieure à la valeur comptable.

ÉTAT DES IMMOBILISATIONS

ASS RESEAU ENTREPRENDRE LORRAINE

Du 01/01/2024 au 31/12/2024

CADRE A		IMMOBILISATIONS		V. brute des immob. début d' exercice	Augmentations		
					suite à réévaluation	acquisitions	
INCORPOR.	Frais d'établissement et de développement			TOTAL			
	Autres postes d'immobilisations incorporelles			TOTAL			
CORPORELLES	Terrains						
	Constructions	Sur sol propre		12 162,70		2 982,00	
		Sur sol d'autrui					
	Inst. générales, agencts & aménagts construct.						
	Installations techniques, matériel & outillage industriels						
	Autres immos corporelles	Inst. générales, agencts & aménagts divers					
		Matériel de transport					
Matériel de bureau & mobilier informatique		662,75					
Emballages récupérables & divers							
Immobilisations corporelles en cours							
Avances et acomptes							
TOTAL				12 162,70	3 644,75		
FINANCIERES	Participations évaluées par mise en équivalence						
	Autres participations						
	Autres titres immobilisés						
	Prêts et autres immobilisations financières			3 309,61			
TOTAL				3 309,61			
TOTAL GENERAL				15 472,31	3 644,75		
CADRE B		IMMOBILISATIONS	Diminutions		Valeur brute des immob. fin ex.	Réévaluation légale/Valeur d'origine	
			par virt poste	par cessions			
INCORPOR.	Frais d'établissement & dévelop.		TOTAL				
	Autres postes d'immob. incorporelles		TOTAL				
CORPORELLES	Terrains						
	Constructions	Sur sol propre					
		Sur sol d'autrui					
	Inst. gal. agen. amé. cons						
	Inst. techniques, matériel & outillage indust.						
	Autres immos corporelles	Inst. gal. agen. amé. divers					2 982,00
		Matériel de transport					
Mat. bureau, inform., mobilier		12 825,45					
Emb. récupérables & divers							
Immobilisations corporelles en cours							
Avances et acomptes							
TOTAL				15 807,45			
FINANCIERE:	Particip. évaluées par mise en équivalence						
	Autres participations						
	Autres titres immobilisés						
	Prêts & autres immob. financières			3 005,01	304,60		
TOTAL				3 005,01	304,60		
TOTAL GENERAL				3 005,01	16 112,05		

(1) Biens reçus par legs ou donations destinés à être cédés

ÉTAT DES AMORTISSEMENTS

ASS RESEAU ENTREPRENDRE LORRAINE

Du 01/01/2024 au 31/12/2024

CADRE A		SITUATIONS ET MOUVEMENTS DE L'EXERCICE DES AMORTISSEMENTS TECHNIQUES			
IMMOBILISATIONS AMORTISSABLES		Amortissements début d'exercice	Augmentations : dotations de l'exercice	Diminutions : amorts sortis de l'actif et reprises	Montant des amortissements à la fin de l'exercice
Frais d'établissement et de développement					
Fonds commercial					
Autres immobilisations incorporelles					
TOTAL					
Terrains					
Constructions	Sur sol propre				
	Sur sol d'autrui				
	Inst. générales agen. aménag.				
Inst. techniques matériel et outil. industriels					
Autres immobs corporelles	Inst. générales agencem. amén.		411,79		411,79
	Matériel de transport				
	Mat. bureau et informatiq., mob.	9 934,18	1 121,85		11 056,03
	Emballages récupérables divers				
TOTAL		9 934,18	1 533,64		11 467,82
TOTAL GENERAL		9 934,18	1 533,64		11 467,82

CADRE B		VENTILATION DES MOUVEMENTS AFFECTANT LA PROVISION POUR AMORTISSEMENTS DÉROGATOIRES					
IMMOBILISATIONS AMORTISSABLES		DOTATIONS			REPRISES		
		Différentiel de durée	Mode dégressif	Amort. fiscal exceptionnel	Différentiel de durée	Mode dégressif	Amort. fiscal exceptionnel
Frais d'établissement							
Fonds commercial							
Autres immobs incorporelles							
TOTAL							
Terrains							
Constr.	Sur sol propre						
	Sur sol autrui						
	Inst. agenc. et amén.						
Inst. techn. mat. et outillage							
A. Immo. corp.	Inst. gales, ag. am div						
	Matériel transport						
	Mat. bureau mobilier inf.						
	Emballages réc. divers						
TOTAL							
Frais d'acquisition de titres de participations							
TOTAL GÉNÉRAL							
Total général non ventilé							

CADRE C		Mouvements de l'exercice affectant les charges réparties sur plusieurs exercices	Montant net au début de l'exercice	Augmentations	Dotations de l'exercice aux amortissements	Montant net à la fin de l'exercice
Frais d'émission d'emprunt à étaler						
Primes de remboursement des obligations						

PROVISIONS INSCRITES AU BILAN

ASS RESEAU ENTREPRENDRE LORRAINE

Du 01/01/2024 au 31/12/2024

TABLEAU DES PROVISIONS

Nature des provisions		Montant au début de l'exercice	AUGMENTATIONS Dotations de l'exercice	DIMINUTIONS Reprises de l'exercice	Montant à la fin de l'exercice
Provisions réglementées	Prov. pour reconstit. gisements miniers et pétroliers				
	Provisions pour investissements				
	Provisions pour hausse des prix				
	Amortissements dérogatoires				
	<i>Dont majorations exceptionnelles de 30 %</i>				
	Pour prêts d'installation				
	Autres provisions réglementées				
TOTAL					
Provisions pour risques et charges	Provisions pour litiges				
	Prov. pour garanties données aux clients				
	Prov. pour pertes sur marchés à terme				
	Provisions pour amendes et pénalités				
	Provisions pour pertes de change				
	Prov. pour pensions et obligations similaires				
	Provisions pour impôts				
	Prov. pour renouvellement des immobilisations				
	Prov. pour gros entretien et grdes réparations				
	Prov. pour chges sociales, fiscales / congés à payer				
	Autres provisions pour risques et charges	12 000,00			12 000,00
TOTAL		12 000,00			12 000,00
Provisions pour dépréciation	Sur immobilisations				
	- incorporelles				
	- corporelles				
	- Titres mis en équivalence				
	- titres de participation				
	- autres immobs financières	116 903,00	110 449,00	116 903,00	110 449,00
	Sur stocks et en cours				
	Sur comptes clients				
	Autres provisions pour dépréciation				
TOTAL		116 903,00	110 449,00	116 903,00	110 449,00
TOTAL GÉNÉRAL		128 903,00	110 449,00	116 903,00	122 449,00
Dont provisions pour pertes à terminaison					
Dont dotations & reprises	- d'exploitation				
	- financières		110 449,00	116 903,00	
	- exceptionnelles				
Titre mis en équivalence : montant de la dépréciation à la clôture de l'exercice calculée					

PROVISIONS POUR RISQUES ET CHARGES

ASS RESEAU ENTREPRENDRE LORRAINE

Du 01/01/2024 au 31/12/2024

PROVISIONS POUR RISQUES ET CHARGES					
Nature des provisions	Montant au début de l'exercice	Dotations de l'exercice	Reprises de l'exercice		Montant à la fin de l'exercice
			utilisées	non utilisées	
Provisions pour litiges					
Prov. pour garanties données aux clients					
Prov. pour pertes sur marchés à terme					
Provisions pour amendes et pénalités					
Provisions pour pertes de change					
Prov. pour pensions et obligations similaires					
Provisions pour impôts					
Prov. pour renouvellement des immobilisations					
Prov. pour gros entretien et grandes réparations					
Prov. pour chges sociales, fiscales / congés à payer					
Autres provisions pour risques et charges	12 000,00				12 000,00
TOTAL	12 000,00				12 000,00

Répartition des dotations et des reprises de l'exercice :			
d'exploitation			
financières	110 449,00	116 903,00	
exceptionnelles			

ÉTAT DES ÉCHÉANCES DES CRÉANCES

ASS RESEAU ENTREPRENDRE LORRAINE

Du 01/01/2024 au 31/12/2024

ÉTAT DES CRÉANCES À LA CLÔTURE DE L'EXERCICE

ÉTAT DES CRÉANCES		Montant brut	A 1 an au plus	A plus d'un an
ACTIF IMMOBILISE	Créances rattachées à des participations			
	Prêts (1) (2)	1 177 039,41	376 266,00	800 773,41
	Autres immobilisations financières	1 489,60		1 489,60
ACTIF CIRCULANT	Clients douteux ou litigieux			
	Autres créances clients			
	Créances rep. titres prêtés : prov. / dep. antér.			
	Personnel et comptes rattachés			
	Sécurité sociale et autres organismes sociaux	1 944,00	1 944,00	
	Impôts sur les bénéfices			
	Etat & autres			
	Taxe sur la valeur ajoutée			
	coll. publiques			
	Autres impôts, taxes & versements assimilés			
	Divers			
	Groupe et associés (2)			
	Débiteurs divers (dont créances rel. op. de pens. de titres) (3)	15 366,22	15 366,22	
	Charges constatées d'avance			
	TOTAUX	1 195 839,23	393 576,22	802 263,01
Renvois	(1) Montant	- Créances représentatives de titres prêtés		
	(1) des	- Prêts accordés en cours d'exercice	290 704,74	
	(2) Prêts & avances consentis aux associés (pers.physiques)	- Remboursements obtenus en cours d'exercice	285 000,00	
	(3) Créances reçues par legs ou donations			

COMPTES DE RÉGULARISATION - ACTIF

ASS RESEAU ENTREPRENDRE LORRAINE

Du 01/01/2024 au 31/12/2024

PRODUITS À RECEVOIR

en produits a recevoir figurent les participations au montage dossiers bpi 6300 euros , le solde de la subvention 2023 et 2024 de bpi pour 8250 et 500 pour l'apprenti 15050
avoir a recevoir 250 euros
interets courus sur placements cat

PRODUITS À RECEVOIR INCLUS DANS LES POSTES SUIVANTS DU BILAN	MONTANT
Créances rattachées à des participations	
Autres immobilisations financières	
Créances clients et comptes rattachés	
Autres créances	15 300,00
Disponibilités	8 106,25
TOTAL	23 406,25

TABLEAU DE SUIVI DES FONDS DÉDIÉS

ASS RESEAU ENTREPRENDRE LORRAINE

Du 01/01/2024 au 31/12/2024

TABLEAU DE SUIVI DES SUBVENTIONS D'EXPLOITATION

Variation des fonds dédiés issue de	À l'ouverture de l'exercice montant global	Reports	Utilisations		Transferts	À la clôture de l'exercice	
			Montant global	Dont remboursements		Montant global	Dont fonds dédiés correspondant à des projets sans dépense au cours des deux derniers exercices
finds pour developpement meuse	12 000,00					12 000,00	
TOTAL	12 000,00					12 000,00	

ENGAGEMENTS À RÉALISER SUR RESSOURCES AFFECTÉES

COMPTE DE RÉSULTAT PAR ORIGINE ET DESTINATION

ASS RESEAU ENTREPRENDRE LORRAINE

Du 01/01/2024 au 31/12/2024

A - Produits et charges par origine et destination	Exercice N		Exercice N-1	
	TOTAL	Dont générosité du public	TOTAL	Dont générosité du public
Produits par origine				
Produits liés à la générosité du public				
Cotisations sans contrepartie	235 165,00		241 390,00	
Dons, legs et mécénat				
- Dons manuels				
- Legs, donations et assurances-vie				
- Mécénat				
Autres produits liés à la générosité du public				
Produits non liés à la générosité du public				
Cotisations avec contrepartie				
Parrainage des entreprises				
Contributions financières sans contrepartie				
Autres produits non liés à la générosité du public	242 638,91		188 428,94	
Subventions et autres concours publics	49 800,00		40 833,36	
Reprises sur provisions et dépréciations				
Utilisations des fonds dédiés antérieurs				
TOTAL	527 603,91		470 652,30	
Charges par destination				
Missions sociales				
Réalisées en France				
- Actions réalisées par l'organisme				
- Versements à un organisme central ou à d'autres organismes agissant en France				
Réalisées à l'étranger				
- Actions réalisées par l'organisme				
- Versements à un organisme central ou à d'autres organismes agissant à l'étranger				
Frais de recherche de fonds				
Frais d'appel à la générosité du public				
Frais de recherche d'autres ressources				
Frais de fonctionnement	414 498,59		432 793,17	
Dotations aux provisions et dépréciations	111 982,64		118 110,95	
Impôt sur les bénéfices	2 485,00			
Reports en fonds dédiés de l'exercice				
TOTAL	528 966,23		550 904,12	
Excédent ou déficit	-1 362,32		-80 251,82	

COMPTE DE RÉSULTAT PAR ORIGINE ET DESTINATION

ASS RESEAU ENTREPRENDRE LORRAINE

Du 01/01/2024 au 31/12/2024

CONTRIBUTIONS VOLONTAIRES EN NATURE

Les heures de bénévoles effectués par les membres ont été de de 4679 heures contre 1870 heures en 2023.

ÉTAT DES ÉCHÉANCES DES DETTES

ASS RESEAU ENTREPRENDRE LORRAINE

Du 01/01/2024 au 31/12/2024

ÉTAT DES DETTES À LA CLÔTURE DE L'EXERCICE

ÉTAT DES DETTES	Montant brut	A 1 an au plus	A plus d'1 an & 5 ans au plus	A plus de 5 ans
Emprunts obligataires convertibles (1)				
Autres emprunts obligataires (1)				
Emprunts & dettes à 1 an max. à l'origine				
etbs de crédit (1) à plus d' 1 an à l'origine	703 333,38	214 999,96	488 333,42	
Emprunts & dettes financières divers (1)(2)	36 700,00	11 000,00	25 700,00	
Fournisseurs & comptes rattachés	19 189,63	19 189,63		
Personnel & comptes rattachés	18 342,00	18 342,00		
Sécurité sociale & autr organismes sociaux	14 684,78	14 684,78		
Etat & Impôts sur les bénéfices	2 485,00	2 485,00		
autres Taxe sur la valeur ajoutée				
collectiv. Obligations cautionnées				
publiques Autres impôts, tax & assimilés	613,89	613,89		
Dettes sur immobilisations & cpts rattachés				
Groupe & associés (2)				
Autres dettes (dt det. rel. opér. de titr.)	290 000,00	290 000,00		
Dette représentative des titres empruntés				
Produits constatés d'avance	7 350,00	7 350,00		
TOTAUX	1 092 698,68	578 665,26	514 033,42	

Renvois

- (1) Emprunts souscrits en cours d'exercice
- Emprunts remboursés en cours d'exer.
- (2) Montant divers emprunts, dett/associés

288 026,82

COMPTES DE RÉGULARISATION - PASSIF

ASS RESEAU ENTREPRENDRE LORRAINE

Du 01/01/2024 au 31/12/2024

PRODUITS CONSTATÉS D'AVANCE

il s'agit d'une quote part de participations aux clubs des laureats payés pour 2 ans 4150 euros une cotisation d'un adherent payé d'avance pour 2025 3200 euros

PRODUITS CONSTATÉS D'AVANCE	MONTANT
Exploitation	7 350,00
Financiers	
Exceptionnels	
TOTAL DES PRODUITS CONSTATÉS D'AVANCE	7 350,00

CHARGES À PAYER

CHARGES À PAYER INCLUSES DANS LES POSTES SUIVANTS DU BILAN	MONTANT
Emprunts obligataires convertibles	
Autres emprunts obligataires	
Emprunts et dettes auprès des établissements de crédit	
Emprunts et dettes financières divers	
Dettes fournisseurs et comptes rattachés	9 972,00
Dettes fiscales et sociales	27 051,63
Dettes sur immobilisations et comptes rattachés	
Autres dettes	
TOTAL DES CHARGES À PAYER	37 023,63