

Comptes annuels

FEDERATION DE PECHE DU BAS-RHIN

3 rue Bellevue

67203 OBERSCHAEFFOLSHEIM

Exercice clos le 31/12/2024

Période du 01/01/2024 au 31/12/2024 (Bilan)

Sommaire

0.1	Attestation de présentation des comptes	3
0.2	Bilan Actif	4
0.3	Bilan Passif	5
0.4	Compte de résultat	6
0.5	Annexe	8
1	<i>Détail des comptes</i>	21
1.1	Bilan actif (détail)	22
1.2	Bilan passif (détail)	25
1.3	Compte de résultat (détail)	27

Attestation de présentation des comptes

En notre qualité d'expert-comptable et conformément aux termes de notre lettre de mission, nous avons effectué une mission de présentation des comptes annuels de l'entité ASS FEDERATION DE PECHE DU BAS-RHIN relatifs à l'exercice 01/01/2024 au 31/12/2024 qui se caractérisent par les données suivantes :

• Total du bilan :	3 232 771€
• Produits d'exploitation :	1 102 980€
• Résultat net comptable :	140 926€

Nos diligences ont été réalisées conformément à la norme professionnelle de l'Ordre des Experts-Comptables applicable à la mission de présentation de comptes qui ne constitue ni un audit ni un examen limité.

Sur la base de nos travaux, nous n'avons pas relevé d'éléments remettant en cause la cohérence et la vraisemblance des comptes annuels pris dans leur ensemble tels qu'ils sont joints à la présente attestation.

Fait à Strasbourg
Le 20/03/2025
Pierre-Nicolas Gug
Expert-comptable



Actif			Au 31/12/2024			Au 31/12/2023
			Montant brut	Amort. ou Prov.	Montant net	
Actif immobilisé	Immobilisations incorporelles	Frais d'établissement				
		Frais de recherche et développement				
	Immobilisations incorporelles	Donations temporaires d'usufruit				
		Concessions, brevets, licences, marques, procédés, logiciels, droits et valeurs similaires ⁽¹⁾	24 959	24 959		
		Immobilisations incorporelles en cours				
	Immobilisations incorporelles	Avances et acomptes				
		TOTAL	24 959	24 959		
	Immobilisations corporelles	Terrains	384 219	60 979	323 239	323 239
		Constructions	1 812 782	1 051 192	761 590	817 306
		Inst.techniques, mat.out.industriels	389 848	325 142	64 706	74 079
		Immobilisations corporelles en cours	396		396	
		Avances et acomptes				
	Immobilisations corporelles	TOTAL	2 587 247	1 437 313	1 149 934	1 214 625
		Biens reçus par legs ou donations destinés à être cédés				
Actif circulant	Immobilisations financières ⁽²⁾	Participations et créances rattachées	389 500		389 500	389 500
		Autres titres immobilisés	30 815		30 815	30 815
		Prêts	5 000		5 000	7 000
		Autres	1 680		1 680	1 500
		TOTAL	426 995		426 995	428 815
	Total I		3 039 202	1 462 273	1 576 929	1 643 440
	Stocks et en cours					
	Créances ⁽³⁾	Créances clients, usagers et comptes rattachés				2 094
		Créances reçues par legs ou donations				
		Autres	335 227		335 227	474 244
	Divers	TOTAL	335 227		335 227	476 338
		Valeurs mobilières de placement				
Actif circulant	Divers	Instruments de trésorerie				
		Disponibilités	1 290 158		1 290 158	854 543
		Charges constatées d'avance ⁽⁴⁾	30 455		30 455	29 765
		TOTAL II	1 655 841		1 655 841	1 360 647
	Frais d'émission des emprunts III					
	Primes de remboursement des emprunts IV					
	Ecart de conversion Actif V					
	TOTAL DE L'ACTIF (I+II+III+IV+V)		4 695 044	1 462 273	3 232 770	3 004 088
	Renvois					
	(1) Dont droit au bail					
	(2) Part à moins d'un an (brut) des immobilisations financières					
	(3) et (4) Dont à plus d'un an (brut)					

Passif		Au 31/12/2024	Au 31/12/2023
Fonds propres	Fonds propres sans droit de reprise		
	Fonds propres statutaires	984 694	984 694
	Fonds propres complémentaires		
	Fonds propres avec droit de reprise		
	Fonds propres statutaires		
	Fonds propres complémentaires		
	Écarts de réévaluation		
	Réserves		
	Réserves statutaires ou contractuelles		
	Réserves pour projet de l'entité		
	Autres		
	Report à nouveau	1 344 127	1 392 271
	Résultat de l'exercice (Excédents ou Déficits)	140 926	-48 144
	Situation nette (sous-total)	2 469 747	2 328 821
	Fonds propres consommables		
	Subventions d'investissement	212 624	244 541
	Provisions réglementées		
Total I		2 682 372	2 573 363
Autres fonds propres	Montant des émissions de titres participatifs		
	Avances conditionnées		
Total I bis			
Fonds dédiés	Fonds reportés liés aux legs ou donations		
	Fonds dédiés		
Total II			
Provisions	Provisions pour risques	5 000	6 593
	Provisions pour charges		
Total III		5 000	6 593
Dettes	Emprunts obligataires et assimilés		
	Emprunts et dettes auprès des établissements de crédit ⁽¹⁾		
	Emprunts et dettes financières diverses ⁽²⁾	1 000	
	Dettes fournisseurs et comptes rattachés	28 220	21 694
	Dettes des legs ou donations		
	Dettes fiscales et sociales	88 399	79 448
	Dettes sur immobilisations et comptes rattachés		
	Autres dettes	242 917	244 035
	Instruments de trésorerie		
	Produits constatés d'avance	184 861	78 953
Total IV		545 398	424 131
Écart de conversion Passif V			
TOTAL DU PASSIF (I+I bis+II+III+IV+V)		3 232 770	3 004 088
Renvois	(1) Dont concours bancaires courants et soldes créditeurs de banques		
	(2) Dont emprunts participatifs		

		Du 01/01/2024 Au 31/12/2024 12 mois	Du 01/01/2023 Au 31/12/2023 12 mois
Produits d'exploitation	Cotisations	647 543	620 125
	Ventes de biens et services		
	Ventes de biens	5 397	2 021
	<i>dont ventes de dons en nature</i>		
	Ventes de prestations de service	73 293	32 298
	<i>dont parrainages</i>		
	Produits de tiers financeurs		
	Concours publics et subventions d'exploitation	345 464	342 531
	Versements des fondateurs ou consommations de la dotation consommable		
	Ressources liées à la générosité du public		
	Dons manuels		
	Mécénats		
	Legs, donations et assurances-vie		
	Contributions financières		
Charges d'exploitation	Reprises sur amortissements, dépréciations, provisions et transferts de charges	1 593	23 729
	Utilisations des fonds dédiés		
	Autres produits	29 687	28 242
	TOTAL DES PRODUITS D'EXPLOITATION I	1 102 980	1 048 947
	Achats de marchandises	5 397	2 021
	Variation de stocks		
	Autres achats et charges externes (1)	394 126	395 784
	Aides financières	87 724	93 370
	Impôts, taxes et versements assimilés	23 101	28 641
	Salaires et traitements	315 168	341 346
	Charges sociales	117 552	130 369
	Dotations aux amortissements et aux dépréciations	83 231	105 054
	Dotations aux provisions		
	Reports en fonds dédiés		
	Autres charges	2 515	6 215
	TOTAL DES CHARGES D'EXPLOITATION II	1 028 818	1 102 802
1. Résultat d'exploitation (I-II)		74 161	-53 854

		Du 01/01/2024 Au 31/12/2024 12 mois	Du 01/01/2023 Au 31/12/2023 12 mois
Produits financiers	De participations	661	547
	D'autres valeurs mobilières et créances d'actif immobilisé		
	Autres intérêts et produits assimilés	11 205	14 752
	Reprises sur provisions, dépréciations et transferts de charges		
	Différences positives de change	12 589	
Produits nets sur cessions de valeurs mobilières de placement			
TOTAL DES PRODUITS FINANCIERS III		24 456	15 299
Charges financières	Dotations aux amortissements, aux dépréciations et aux provisions		
	Intérêts et charges assimilées	-10	53
	Différences négatives de change		
	Charges nettes sur cessions de valeurs mobilières de placement		
TOTAL DES CHARGES FINANCIERES IV		-10	53
2. Résultat financier (III-IV)		24 467	15 246
3. Résultat courant avant impôt (I-II+III-IV)		98 629	-38 607
Produits exceptionnels	Sur opérations de gestion	16 054	28 142
	Sur opérations en capital	32 067	36 557
	Reprises sur provisions, dépréciations et transferts de charges		
	TOTAL DES PRODUITS EXCEPTIONNELS V	48 121	64 699
Charges exceptionnelles	Sur opérations de gestion		
	Sur opérations en capital	5 725	74 154
	Dotations aux amortissements, aux dépréciations et aux provisions		
	TOTAL DES CHARGES EXCEPTIONNELLES VI	5 725	74 154
4. Résultat exceptionnel (V-VI)		42 395	-9 454
Participation des salariés aux résultats VII			
Impôts sur les bénéfices VIII		99	82
Total des produits (I + III + V)		1 175 558	1 128 947
Total des charges (II + IV + VI + VII + VIII)		1 034 632	1 177 091
EXCÉDENT OU DÉFICIT		140 926	-48 144
Évaluation des contributions volontaires en nature			
Contributions volontaires en nature			
Dons en nature			
Prestations en nature			
Bénévolat			
Total			
Charges des contributions volontaires en nature			
Secours en nature			
Mises à disposition gratuite de biens			
Prestations en nature			
Personnel bénévole			
Total			



PKF
Arsilon

**ASS FEDERATION DE PECHE DU
BAS-RHIN**

Annexe aux comptes annuels

Date de clôture : 31/12/2024

Table des matières

1	Principes et méthodes comptables	3
2	Informations relatives aux postes du bilan et du compte de résultat	4
2.1	IMMOBILISATIONS CORPORELLES ET INCORPORELLES	4
2.2	ACTIF IMMOBILISE	4
2.2.1	État de l'actif immobilisé (brut)	5
2.2.2	Amortissements de l'actif immobilisé	7
2.2.3	Dépréciations de l'actif immobilisé	7
2.2.4	Amortissements et dépréciations - État de rapprochement entre ouverture et clôture	8
2.3	ACTIF CIRCULANT	8
2.3.1	Actif circulant / dépréciations	8
2.3.2	Charges constatées d'avance	9
2.3.3	Charges et produits d'exploitation et financiers	9
2.4	DEPRECIATION DE L'ACTIF	9
2.5	FONDS PROPRES	9
2.5.1	Fonds propres	10
2.6	Provisions, fonds dédiés, autres passifs	11
2.6.1	Provisions	11
2.6.2	Produits constatés d'avance	11
2.7	État des échéances des créances et des dettes à la clôture de l'exercice	11
2.8	Informations relatives à l'effectif	12
3	Autres informations relatives aux opérations et engagements hors bilan	13
3.1	ENGAGEMENTS FINANCIERS DONNES ET REÇUS	13

1 Principes et méthodes comptables

Désignation de l'association : Fédération de pêche du Bas-Rhin

Annexe au bilan avant répartition de l'exercice clos le 31 décembre 2024, dont le total est de 3 232 770 euros et au compte de résultat de l'exercice, présenté sous forme de liste, dégageant un excédent de 140 926 euros.

L'exercice a une durée de 12 mois, recouvrant la période du 1 janvier 2024 au 31 décembre 2024. Les notes ou tableaux ci-après font partie intégrante des comptes annuels.

Ces comptes annuels ont été arrêtés le 19 mars 2025 par les dirigeants de l'association.

Règles générales

L'association a arrêté ses comptes et rédigé son annexe conformément aux dispositions du règlement ANC n°2014-03 du 5 juin 2014 relatif au plan comptable général et appliquant les dispositions particulières du règlement ANC n° 2018-06 du 5 décembre 2018 relatif aux comptes annuels des personnes morales de droit privé à but non lucratif.

Les conventions comptables ont été appliquées dans le respect du principe de prudence, conformément aux hypothèses de base :

- continuité de l'exploitation,
- permanence des méthodes comptables d'un exercice à l'autre,
- indépendance des exercices

et conformément aux règles générales d'établissement et de présentation des comptes annuels.

La méthode de base retenue pour l'évaluation des éléments inscrits en comptabilité est la méthode des coûts historiques.

Seules sont exprimées les informations significatives.

2 Informations relatives aux postes du bilan et du compte de résultat

2.1 IMMOBILISATIONS CORPORELLES ET INCORPORELLES

Les immobilisations corporelles et incorporelles sont évaluées à leur coût d'acquisition pour les actifs acquis à titre onéreux, à leur coût de production pour les actifs produits par l'association, à leur valeur vénale pour les actifs acquis à titre gratuit et par voie d'échange.

Le coût d'une immobilisation est constitué de son prix d'achat, y compris les droits de douane et taxes non récupérables, après déduction des remises, rabais commerciaux et escomptes de règlement de tous les coûts directement attribuables engagés pour mettre l'actif en place et en état de fonctionner selon l'utilisation prévue. Les frais accessoires, droits de mutation, honoraires ou commissions et frais d'actes, sont incorporés à ce coût d'acquisition. Tous les coûts qui ne font pas partie du prix d'acquisition de l'immobilisation et qui ne peuvent pas être rattachés directement aux coûts rendus nécessaires pour mettre l'actif en place et en état de fonctionner conformément à l'utilisation prévue, sont comptabilisés en charges.

Les amortissements pour dépréciation sont calculés suivant le mode linéaire en fonction de la durée de vie prévue.

- Constructions :
Le bâtiment du siège de l'association, le hangar, la maison de l'observatoire ont fait l'objet de composants dont la méthode d'amortissement est la méthode linéaire et la durée d'amortissement varie de 5 à 40 ans selon le composant.
- Agencements des constructions : 10 à 20 ans
- Installations générales, agencements et aménagements divers : 10 ans
- Matériel de transport : 4 à 5 ans
- Matériel de bureau : 5 à 10 ans
- Matériel informatique : 3 ans
- Mobilier : 10 ans

La durée d'amortissement retenue par simplification est la durée d'usage pour les biens non décomposables à l'origine.

2.2 ACTIF IMMOBILISE

À leur date d'entrée dans le patrimoine de l'entité, la valeur des actifs est déterminée dans les conditions suivantes :

- Les actifs acquis à titre onéreux sont comptabilisés à leur coût d'acquisition ;
- Les actifs produits par l'entité sont comptabilisés à leur coût de production ;
- Les actifs acquis à titre gratuit sont comptabilisés à leur valeur vénale ;
- Les actifs acquis par voie d'échange sont comptabilisés à leur valeur vénale.

Les subventions obtenues le cas échéant pour l'acquisition ou la production d'un bien (actif non financier) sont sans incidence sur le calcul du coût des biens financés.

2.2.1 État de l'actif immobilisé (brut)

Immobilisations		Valeur brut début (A)	Augmentations (B)	Diminutions (C)		Valeur brute fin (D)
				Sorties	Virements	
Imm. incorporelles	Frais d'établissement Total I	-	-	-	-	-
	Autres immobilisations incorporelles Total II	24 959	-	-	-	24 959
Immobilisations corporelles	Terrains	384 219	-	-	-	384 219
	Constructions	1 808 260	4 522	-	-	1 812 782
	Install. Tech., mat., outillage	-	-	-	-	-
	Install. générales, ag. Am. divers	148 243	11 321	-	-	159 564
	Matériel de transport	121 972	2 300	1 067	-	123 206
	Mat bur., informatique, mobilier	107 079	-	-	-	107 079
	Immo. Corp. En cours	-	397	-	-	397
	Avances et acomptes	-	-	-	-	-
	Total III	2 569 774	18 540	1 067	-	2 587 248
Immobilisations financières	Participations	389 500	-	-	-	389 500
	Créances rattachées à des part.	-	-	-	-	-
	Autres titres immobilisés	30 815	-	-	-	30 815
	Prêts et autres immo. financières	8 500	180	2 000	-	6 680
	Total IV	428 815	180	2 000	-	426 995
Total général		3 023 549	18 720	3 067	-	3 039 203

Immobilisations financières

- Autres participations :

L'apport de l'ensemble immobilier de la pisciculture d'Obenheim et du matériel d'exploitation en 2002 a donné lieu à la constatation à l'actif immobilisé du bilan d'une participation financière dans la SCEA d'une valeur de 389 500 €. La SCEA est détenue à 95 % par la Fédération de pêche du Bas-Rhin.

La SCEA a dégagé une perte de 4 591 € au 30/09/2024. La situation nette s'établissait avant affectation du résultat à 209 575 €. Bien que le montant de la situation nette soit inférieur à la valeur de la participation, aucune dépréciation n'a été constatée car la SCEA détient à son actif un bâtiment dégagent une plus-value latente couvrant l'écart entre la valeur bilancielle des titres et la quote-part des capitaux propres de la SCEA.

- Titres immobilisés :

Le 30 septembre 2009, la Fédération de Bas-Rhin pour la pêche a pris part au capital de la SCIS SA "Conservatoire National du Saumon Sauvage" à capital variable dont le siège est situé à Chanteuges.

Elle a acquis 80 parts pour valeur totale de 8 000 €. La situation nette au 31/12/2023 s'élève à 1 468 K€. L'association détient 3.62 % de la société.

La société détient aussi des parts sociales à la Banque Populaire pour un montant de 22 815 €. Aucune dépréciation n'est à constater pour ces parts sociales.

2.2.2 Amortissements de l'actif immobilisé

Immobilisations		Amortissements début (A)	Augmentations (B)	Diminutions (C)	Amortissements fins (D)
Amortissements incorporelles	Frais d'établissement Total I	-	-	-	-
	Autres immobilisations incorporelles Total II	24 959	-	-	24 959
Amortissements corporelles	Terrains	-	-	-	-
	Constructions	990 954	60 238	-	1 051 192
	Install. Tech., mat., outillage	-	-	-	-
	Install. générales, ag. Am. divers	122 138	7 433	-	129 571
	Matériel de transport	88 541	10 660	1 067	98 134
	Mat bur., informatique, mobilier	92 537	4 900	-	97 437
	Immo. Grevées de droits	-	-	-	-
	Total III	1 294 170	83 231	1 067	1 376 334
Total général		1 319 129	83 231	1 067	1 401 294

2.2.3 Dépréciations de l'actif immobilisé

Montant début	Montant début	Augmentations	Diminutions	Montant fin
Immobilisations incorporelles	-	-	-	-
Immobilisations corporelles	60 980	-	-	60 980
Immobilisations financières	-	-	-	-
TOTAL	60 980	-	-	60 980

2.2.4 Amortissements et dépréciations - État de rapprochement entre ouverture et clôture

Amortissement et dépréciation	Début de l'exercice	Augmentations		Diminutions		Fin de l'exercice
		Amortissement	Dépréciation	Amortissement	Dépréciation	
Incorporelles	24 959	-	-	-	-	24 959
Corporelles	1 355 149	83 231	-	1 067	-	1 437 314
TOTAL	1 380 109	83 231	-	1 067	-	1 462 273

2.3 ACTIF CIRCULANT

2.3.1 Actif circulant / dépréciations

Rubriques	Situations et mouvements			
	(A) Dépréciations au début de l'exercice	(B) Augmentations : dotations de l'exercice	(C) Diminutions : reprises de l'exercice	(D) Dépréciations à la fin de l'exercice
Stocks	-	-	-	-
Usagers	-	-	-	-
Autres	-	-	-	-
TOTAL	-	-	-	-

Description de l'actif déprécié	Valeur Actuelle Fin exercice	VNC début exercice	Évolution des dépréciations dans l'exercice		
			Dotations	Reprise	Poste résultat (1)

(1) Exploitation, financier, exceptionnel

2.3.2 Charges constatées d'avance

Exploitation	Montants	
	Financier	Exceptionnel
30 455		

2.3.3 Charges et produits d'exploitation et financiers

Rémunération des commissaires aux comptes

Commissaire aux comptes Titulaire :

Honoraire de certification des comptes : 3 240 euros

Honoraire des autres services : 0 euros

2.4 DEPRECIATION DE L'ACTIF

Rubriques	Situations et mouvements			
	Dépréciations au début de l'exercice	Augmentations : dotations de l'exercice	Diminutions : reprises de l'exercice	Dépréciations à la fin de l'exercice
Immobilisations corporelles	60 980			60 980
Immobilisations incorporelles				
Immobilisations financières				
Stocks				
Usagers				
Autres				
TOTAL	60 980			60 980

2.5 FONDS PROPRES

La présentation des fonds propres dans le bilan est normée dans le règlement ANC n°2014-03 du 5 juin 2014 relatif au plan comptable général et appliquant les dispositions particulières du règlement ANC n° 2018-06 du 5 décembre 2018 relatif aux comptes annuels des personnes morales de droit privé à but non lucratif.

Le résultat comptable ne pouvant être attribué aux adhérents, qui n'ont aucun droit individuel celui-ci, le résultat positif est appelé « excédent » et le résultat négatif « déficit ». L'instance statutairement compétente se prononce sur l'affectation de l'excédent ou déficit.

Aucune distinction n'est faite entre le résultat définitivement acquis ou celui sous contrôle des tiers financeurs, soit pouvant être repris par un tiers financeur.

Une seule ligne est consacrée au résultat global de l'exercice sous la rubrique des fonds propres.

Les subventions d'investissements affectées à un bien renouvelable par l'association ou la fondation sont maintenues au passif dans les fonds propres avec ou sans droit de reprise.

2.5.1 Fonds propres

L'apport sans droit de reprise implique la mise à disposition définitive d'un bien. Pour être inscrit en fonds propres, cet apport doit correspondre à un bien durable utilisé pour les besoins de l'association. Dans le cas contraire, il est inscrit en résultat.

Variation des fonds propres	A l'ouverture de l'exercice	Affectation du résultat		Augmentation		Diminution ou consommation		A la clôture de l'exercice
	Montant	Montant	Dont générosité du public	Montant	Dont générosité du public	Montant	Dont générosité du public	Montant
Fonds propres sans droit de reprise	984 694	-	-	-	-	-	-	984 694
Fonds propres avec droit de reprise	-	-	-	-	-	-	-	-
Ecart de réévaluation	-			-		-		-
Réserves	-	-	-	-		-		-
Report à nouveau	1 392 272	-48 145	-	-		-		1 344 127
Excédent ou déficit de l'exercice	-48 145	48 145	-	140 926	-	-	-	140 926
Dotations consommables	-	-	-	-	-	-	-	-
Subventions d'investissement	244 542			-		31 917		212 624
Provisions réglementées	-			-		-		-
TOTAL	2 573 363	0	-	140 926	-	31 917	-	2 682 372

2.6 Provisions, fonds dédiés, autres passifs

2.6.1 Provisions

Nature des réserves et provisions	Montant début (A)	Augmentations (B)	Diminutions (C)	Montant fin (D)
Provisions réglementées				
Provisions pour risques				
Provisions pour charges	6 594		1 594	5 000
TOTAL	6 594		1 594	5 000

2.6.2 Produits constatés d'avance

Exploitation	Montants	
	Financier	Exceptionnel
184 861		

2.7 État des échéances des créances et des dettes à la clôture de l'exercice

ÉTAT DES CRÉANCES		Montant brut	À 1 an au plus	À plus d'un an
DE L'ACTIF IMMOBILISÉ	Créances rattachées à des participations	-		
	Prêts	5 000	2 000	3 000
	Autres	1 680		1 680
DE L'ACTIF CIRCULANT	Créances Clients et Comptes rattachés	0		
	Autres	335 227	335 227	
Charges constatées d'avance		30 455	30 455	
TOTAL		372 362	367 682	4 680

Prêts Accordés en cours d'exercice	0 €
Remboursements obtenus en cours d'exercice	2 000 €

ANNEXE AUX COMPTES ANNUELS

ÉTAT DES DETTES		Montant brut	A 1 an au plus	A + d'1 an et 5 ans au +	A + de 5 ans
Emprunts obligataires convertibles		-			
Autres emprunts obligataires		-			
Emprunts et dettes auprès des établissements de crédit	à 1 an maximum à l'origine	-			
	à plus d'1 an à l'origine				
Emprunts et dettes financières divers		1 000		1 000	
Fournisseurs et comptes rattachés		28 220	28 220		
Dettes fiscales et sociales		88 399	88 399		
Dettes sur immobilisations et Comptes rattachés		-			
Autres dettes		242 917	242 917		
Produits constatés d'avance		184 861	184 861		
TOTAL		545 397	544 397	1 000	

Emprunts souscrits en cours d'exercice	-
Emprunts remboursés en cours d'exercice	-
Divers emprunts et dettes contractés auprès des associés personnes physiques	-

2.8 Informations relatives à l'effectif

L'effectif moyen salarié y compris celui mis à disposition de l'entité se décompose ainsi, par catégorie.

	Personnel salarié	Personnel mis à disposition
Cadres	5	
Agents de maîtrise et Techniciens	1	
Employés	3	
Apprenti	1	
TOTAL	10	

3 Autres informations relatives aux opérations et engagements hors bilan

3.1 ENGAGEMENTS FINANCIERS DONNES ET REÇUS

Engagement de retraite :

Les indemnités de départ à la retraite déterminés sans pondération pour le personnel âgé de plus de 50 ans s'élèvent à 8 550 € et se décomposent comme suit :

- à moins d'1 an : /
- de un à cinq ans : /
- plus de cinq ans : 9 512 €

Nature d'engagements	Donnés	Reçus
Avals		
Cautionnements		
Garanties		
Créances cédées non échus		
Garanties d'actif et de passif		
Clauses de retour à meilleure fortune		
Engagements consentis à l'égard d'entités liées		
Engagements en matière de pensions ou d'indemnités assimilées	9 512	
Engagements assortis de sûretés réelles		
Engagements pris fermes sur titres de capital et non-inscrits au bilan		
Engagements résultant de contrats qualifiés de « portage »		
Engagements consentis de manière conditionnelle		

Autre engagement financier :

L'association Rhin Meuse Migrateurs a participé au financement de la Maison de la Nature et des Milieux Aquatiques à hauteur de 150 000,00 euros au cours de l'exercice 2008. A ce titre, l'association Rhin Meuse Migrateurs bénéficie de la jouissance de locaux servant de bureaux et de stockage.

Cette mise à disposition est faite pour une durée de vingt ans à compter du 01.01.2009. Au bout de cette période, l'occupation devient gratuite. La participation versée en 2008 d'un montant de 150 000 euros a été comptabilisé en subvention d'investissement et reprise chaque année à hauteur de 7 500 € en produit. Si l'association devait quitter les locaux prématurément, elle pourrait obtenir une indemnité fixée par la convention.

Détail des comptes

Période du 01/01/2024 au 31/12/2024 (Bilan)

Bilan Actif		31/12/2024	31/12/2023	%
Concessions, brevets, licences, marques, procédés, logiciels, droits et val		0,00	0,00	NS
20500000	Concessions et droits similaires	24 959,38	24 959,38	
28050000	Concessions et droits similaires	-24 959,38	-24 959,38	
Total Immobilisations Incorporelles		0,00	0,00	NS
Terrains		323 239,89	323 239,89	
21100000	Terrains	384 219,50	384 219,50	
29110000	Prov dep canal jacquel	-60 979,61	-60 979,61	
Constructions		761 590,24	817 306,17	-6.82
21310000	Batiment siege	532 544,10	532 544,10	
21310100	Inst. electriques siege	55 144,21	55 144,21	
21310200	Plomberie sanitaire siege	99 881,40	99 881,40	
21310300	Menuiseries ext. siege	32 408,97	32 408,97	
21310400	Chauffage siege	127 710,81	125 559,21	1.71
21310500	Etancheite siege	107 452,83	107 452,83	
21310600	Ravalement siege	25 647,94	25 647,94	
21310700	Amenagements int. siege	151 067,23	151 067,23	
21310900	Puits de captage n°2 siège	21 455,12	21 455,12	
21313000	Maison l'observatoire	250 040,00	250 040,00	
21313100	Menuiseries ext maison l'observatoi	20 520,00	20 520,00	
21313200	Chauffage maison l'observatoire	12 160,00	12 160,00	
21313300	Etancheite maison l'observatoire	11 400,00	11 400,00	
21313400	Ravalement maison l'observatoire	10 260,00	10 260,00	
21313500	Electricite maison l'observatoire	15 960,00	15 960,00	
21313600	Plomberie maison l'observatoire	14 060,00	14 060,00	
21318100	Batiment hangar	61 378,58	61 378,58	
21318200	Inst. electriques hangar	2 381,24	2 381,24	
21318300	Menuiseries ext. hangar	1 492,75	1 492,75	
21318400	Portes de garage hangar	4 744,48	4 744,48	
21318500	Couverture zinguerie hangar	9 460,58	9 460,58	
21318600	Ravalement hangar	3 770,93	3 770,93	
21318700	Amenagements int. hangar	4 220,68	4 220,68	
21350000	Installations generales	26 396,54	26 396,54	
21351000	Amenagements ext. siege	211 223,99	208 853,58	1.13
28131000	Amort. batiment siege	-217 130,07	-203 605,85	-6.64
28131100	Amort. inst. elect. siege	-35 469,87	-33 264,10	-6.63
28131200	Amort. plomb. sanit. siege	-64 352,67	-60 357,41	-6.62
28131300	Amort. menuis. ext. siege	-26 093,75	-24 473,30	-6.62
28131400	Amort. chauffage siege	-101 493,82	-94 835,90	-7.02
28131500	Amort. etancheite siege	-107 452,83	-107 452,83	
28131600	Amort. ravalement siege	-25 647,94	-25 647,94	
28131700	Amort. amenag. int. siege	-143 616,34	-143 022,74	-0.42
28131800	Amort. maison l'observatoire	-51 431,84	-45 180,84	-13.84
28131810	Amort. menuiseries ext maison l'obs	-8 441,70	-7 415,70	-13.84
28131820	Amort. chauffage maison l'observato	-8 337,37	-7 324,08	-13.84
28131830	Amort. etancheite maison l'observat	-7 816,31	-6 866,35	-13.84
28131840	Amort. ravalement maison l'observat	-7 034,69	-6 179,72	-13.84
28131850	Amort. electricite maison l'observa	-6 565,77	-5 767,77	-13.84
28131860	Amort. plomberie maison l'observato	-5 784,13	-5 081,13	-13.84
28131900	Amort. puits de captage n° 2	-1 979,53	-665,84	-197.3
28135000	Amort.install. agenc. construction	-18 096,64	-15 866,82	-14.05
28135100	Amort. amenag. ext. siege	-150 904,51	-137 265,77	-9.94
28138100	Amort. batiment hangar	-39 534,57	-37 079,43	-6.62
28138200	Amort. inst. elect. hangar	-1 433,79	-1 438,54	-6.62
28138300	Amort. menuis. ext. hangar	-1 201,91	-1 127,27	-6.62
28138400	Amort. portes hangar	-3 819,90	-3 582,68	-6.62
28138500	Amort. couv. zing. hangar	-9 460,58	-9 460,58	
28138600	Amort. ravalement hangar	-3 770,93	-3 770,93	
28138700	Amort. amenag. int. hangar	-4 220,68	-4 220,68	
Matériel outillage		64 706,98	74 079,12	-12.65
21810000	Install. gene. agenc. amenag. div.	38 411,92	27 090,79	41.79

Période du 01/01/2024 au 31/12/2024 (Bilan)

Bilan Actif		31/12/2024	31/12/2023	%
21811000	Autres materiels	112 891,92	112 891,92	
21812000	Materiels animation	8 260,39	8 260,39	
21820000	Materiel de transport	123 205,60	121 972,30	1.01
21830000	Materiel de bureau et informatique	49 951,10	49 951,10	
21840000	Mobilier	57 128,06	57 128,06	
28181000	Amort inst gene agen	-16 496,96	-14 685,80	-12.33
28181100	Amort. autre mat.	-104 813,80	-99 191,87	-5.67
28181200	Amort. mat. animation	-8 260,39	-8 260,39	
28182000	Amort.mat.transp.	-98 133,73	-88 540,57	-10.83
28183000	Amort.mat.bur.inf.	-47 485,56	-44 791,86	-6.01
28184000	Amort. mobilier	-49 951,57	-47 744,95	-4.62
Immobilisations corporelles en cours		396,94	0,00	NS
23100000	Immobilisat. corporelles en cours	396,94	0,00	NS
Total Immobilisations corporelles		1 149 934,05	1 214 625,18	-5.33
Participations et Créances rattachées		389 500,00	389 500,00	
26101000	Participat° scea pisciculture	389 500,00	389 500,00	
Autres titres immobilisés		30 815,00	30 815,00	
27180000	Parts sociales b. pop.	22 815,00	22 815,00	
27181000	Parts soc. scic sa cnss	8 000,00	8 000,00	
Prêts		5 000,44	7 000,36	-28.57
27410000	Prets	5 000,44	7 000,36	-28.57
Autres immobilisations financières		1 680,00	1 500,00	12
27500000	Depots et cautionnements versés	1 680,00	1 500,00	12
Total Immobilisations financières		426 995,44	428 815,36	-0.42
TOTAL Actif immobilisé		1 576 929,49	1 643 440,54	-4.05
Créances clients, usagers et comptes rattachés		0,00	2 094,09	-100
41810000	Usagers - Produits non encore facturés	0,00	2 094,09	-100
Autres		335 227,77	474 244,80	-29.31
40910000	Fournisseurs - Avances et acomptes versés sur commandes	0,00	2 299,50	-100
40960000	Fournisseurs - Créances pour emballages et matériel à rendre	34,00	34,00	
43870000	Produits a recevoir	245,01	0,00	NS
44710000	Etat taxes/salaires	4 105,11	0,00	NS
46700000	Debiteurs divers	5 765,73	8 773,94	-34.29
46700410	Depositaire autres	80,00	80,00	
46702000	Vente en ligne a recevoir	27 892,20	41 940,70	-33.5
46761600	Creances douteuses	0,00	1 593,65	-100
46870000	Produits a recevoir	41 949,36	38 863,00	7.94
46870100	Sub a recevoir fnpf	107 928,86	93 339,75	15.63
46876000	Sub a rec agence eau	147 227,50	280 733,07	-47.56
46876100	Sub a rec region grand est	0,00	6 587,19	-100
Total Créances		335 227,77	476 338,89	-29.62
Disponibilités		1 290 158,62	854 543,09	50.98
51230000	Credit agricole	9 394,79	0,00	NS
51235000	Banque Populaire	50 585,47	61 465,37	-17.7
51235100	CAT 000001	50 000,00	0,00	NS
51235200	CAT 000002	50 000,00	0,00	NS
51235300	CAT 000003	50 000,00	0,00	NS

Période du 01/01/2024 au 31/12/2024 (Bilan)

Bilan Actif		31/12/2024	31/12/2023	%
51235400	CAT 000004	50 000,00	0,00	NS
51235500	CAT 000005	50 000,00	0,00	NS
51255000	BANQUE POP. EPARGNE SOC.	0,00	101,71	-100
51255100	BANQUE POP. EPARGNE CODEVAIR	0,00	293,75	-100
51255200	B POP LIVRET SOLIDAIRE ASSOC	508,24	507,23	0.2
51255300	B POP LIVRET ALC PULSE 4	3 863,65	200 229,82	-98.07
51255400	BANQUE POPULAIRE ASSO	608,20	411,93	47.65
51255500	B. POP LIVRET A	3 414,37	0,00	NS
51410000	La banque postale fede	207 824,59	49 616,37	318.86
51410100	Banque postale compte s/livret	6 363,70	540 957,16	-98.82
51410200	COMPTE TITRE OSTRUM SRI MONEY	752 589,66	0,00	NS
51870000	Interets courus a recevoir	3 750,00	0,00	NS
53120000	Caisse siege euros	1 255,95	959,75	30.86
Charges constatées d'avance		30 455,04	29 765,88	2.32
48600000	Charges constatees d'avance	30 455,04	29 765,88	2.32
Total Actif circulant		1 655 841,43	1 360 647,86	21.7
TOTAL ACTIF		3 232 770,92	3 004 088,40	7.61

Période du 01/01/2024 au 31/12/2024 (Bilan)

Bilan passif	31/12/2024	31/12/2023	%
Fonds propres statutaires sans droit de reprise	984 694,20	984 694,20	
10210000 Valeur du patrimoine integre	984 694,20	984 694,20	
Report à nouveau	1 344 127,18	1 392 271,93	-3.46
11000000 Report a nouveau (solde crediteur)	1 344 127,18	1 392 271,93	-3.46
Résultat de l'exercice	140 926,35	-48 144,75	392.71
Résultat de l'exercice	140 926,35	-48 144,75	392.71
Sous-total : Situation nette	2 469 747,73	2 328 821,38	6.05
Subventions d'investissement	212 624,29	244 541,64	-13.05
13101000 Sub siege saumon rhin	150 000,00	150 000,00	
13110000 Subvention investissement siege	461 208,72	461 208,72	
13111000 Sub investissement divers	5 703,27	12 105,27	-52.89
13111100 Sub groupe peche electrique	4 183,71	4 183,71	
13111300 Sub panneau information	500,00	500,00	
13111400 Sub expo itinerant saumon du rhin	0,00	1 080,00	-100
13111500 Sub invest borne de recharge véhicule électrique	4 208,00	4 208,00	
13111600 Sub invest véhicule électrique pédagogique	37 991,74	37 991,74	
13900000 Subv. inves. insc. au cpte result.	-307 565,15	-295 241,56	-4.17
13901000 Subventions d'equipements	-6 430,75	-10 973,72	41.4
13902000 Sub invest. saumon-rhin	-120 000,00	-112 500,00	-6.67
13905000 Sub panneau d'information	-448,05	-348,05	-28.73
13906000 Sub expo itinerante saumon du rhin	0,00	-864,00	100
13907000 Sub borne de recharge véhicule électrique	-775,88	-355,08	-118.51
13908000 Sub véhicule électrique pédagogique	-15 951,32	-6 453,39	-147.18
Total I	2 682 372,02	2 573 363,02	4.24
Provisions pour risques	5 000,00	6 593,65	-24.17
15180000 Autres provisions pour risques	5 000,00	6 593,65	-24.17
Total III	5 000,00	6 593,65	-24.17
Emprunts et dettes financières divers (2)	1 000,00	0,00	NS
16500000 Dépôts et cautionnements reçus	1 000,00	0,00	NS
Dettes fournisseurs et comptes rattachés	28 220,41	21 694,13	30.08
40110000 Fournisseurs - Achats de biens et prestations de services	11 779,53	3 677,88	220.28
40810000 Fournisseurs factures non parvenues - Achats de biens et prestat	16 440,88	18 016,25	-8.74
Dettes fiscales et sociales	88 399,85	79 448,74	11.27
42100090 JAOUEN-LECOMTE Sonia	123,00	0,00	NS
42820000 Dettes provisio. pour congés payés	25 094,96	14 639,65	71.42
42860000 Autres charges à payer	1 965,79	2 793,75	-29.64
43100000 Sécurité sociale	17 455,00	19 112,43	-8.67
43710000 Retraite	5 088,97	6 130,65	-16.99
43720000 Mutuelles	2 062,32	1 960,25	5.21
43730000 Prévoyances	1 863,87	2 209,82	-15.66
43820000 Charges sociales sur congés payés	11 214,10	6 661,80	68.33
43861000 Charges soc s/ sal à payer	712,84	1 271,30	-43.93
44210000 Prélèvements à la source (ir)	1 041,00	1 477,09	-29.52
44400000 Etat - impôts sur les bénéfices	99,00	82,00	20.73
44700000 Autres impôts, tax. et vers. assim	18 584,00	18 305,00	1.52
44710000 Etat taxes/salaires	0,00	2 407,00	-100
44860000 Autres charges à payer	3 095,00	2 398,00	29.07

Période du 01/01/2024 au 31/12/2024 (Bilan)

Bilan passif	31/12/2024	31/12/2023	%
Autres dettes	242 917,61	244 035,43	-0.46
46700400 Depositaire fede	336,00	858,60	-60.87
46700500 Crediteur divers	0,00	587,41	-100
46700700 Unap plobsheim	27,10	0,00	NS
46700710 Unap plobsheim internet	154,90	0,00	NS
46700810 Urne reciprocite internet	1 504,00	2 370,00	-36.54
46701400 Aappma - amicales - bassin	5 808,03	8 524,03	-31.86
46701410 Cot aappma a reverser internet	12 015,80	17 673,40	-32.01
46701800 Reversement sub urne	784,51	513,95	52.64
46707300 Vers. redevance ag eau	174 701,20	176 682,00	-1.12
46860000 Charges a payer	47 586,07	36 826,04	29.22
Produits constatés d'avance	184 861,03	78 953,43	134.14
48700000 Produits constates d'avance	184 861,03	78 953,43	134.14
Total IV	545 398,90	424 131,73	28.59
Total passif	3 232 770,92	3 004 088,40	7.61

Période du 01/01/2024 au 31/12/2024 (Bilan)

Compte de résultat	31/12/2024	31/12/2023	%
Cotisations	647 543,50	620 125,60	4.42
75611000 Cot. fede. internet	647 543,50	620 125,60	4.42
Ventes de biens	5 397,60	2 021,25	167.04
70700000 Ventes de poissons achetés	5 397,60	2 021,25	167.04
Ventes de prestations de service	73 293,63	32 298,00	126.93
70600000 Prestations de services	14 760,06	0,00	NS
70830000 Locations diverses	13 061,20	13 409,34	-2.6
70830130 Refacturation charges locatives	3 009,82	0,00	NS
70880000 Autres produits activités annexes	2 980,00	18 888,66	-84.22
70880010 Pêches électriques	19 469,71	0,00	NS
70880020 Refacturation R2M	20 012,84	0,00	NS
Concours publics et subventions d'exploitation	345 464,73	342 531,15	0.86
74181100 Sub. Agence de l'eau	0,00	160 161,81	-100
74181110 Sub. Agence de l'eau RMA (pôle technique)	129 836,78	0,00	NS
74183500 Sub. FNPF KIT EMPLOI	140 000,00	117 875,00	18.77
74183600 Sub FNPF	37 618,50	30 096,83	24.99
74188000 Sub diverses	0,00	11 500,00	-100
74188010 Subvention edf	10 523,92	0,00	NS
74191000 Sub urne	21 985,53	20 897,51	5.21
74191500 Sub asp	5 500,00	0,00	NS
74191600 Sub EDF	0,00	2 000,00	-100
Reprises sur amortissements, dépréciations, provisions et transferts de c	1 593,65	23 729,72	-93.28
78150000 Repris. provis. risq. & ch. exploi	1 593,65	0,00	NS
79100000 Transferts de charges d'exploit.	0,00	15 786,28	-100
79110000 Trf chg exploitation assurance	0,00	3 080,59	-100
79130000 Trf chg exploitation formation	0,00	2 838,40	-100
79150000 Trf chg exploitat garderie tenue re	0,00	2 024,45	-100
Autres produits	29 687,19	28 242,03	5.12
75880000 Produit animations	3 602,00	2 323,00	55.06
75880020 Refacturation garderie	1 517,05	0,00	NS
75880040 Produits de formation	245,00	0,00	NS
75890000 Produits cessions divers	1 909,14	1 700,00	12.3
75891000 Dommages infraction peche	22 414,00	24 219,03	-7.45
<i>Total des produits d'exploitation</i>	<i>1 102 980,30</i>	<i>1 048 947,75</i>	<i>5.15</i>
Achats de marchandises	5 397,60	2 021,25	167.04
60710000 Achats poissons	5 397,60	2 021,25	167.04
Autres achats et charges externes	394 126,92	395 784,29	-0.42
60400000 Achats d'études et prestations	9 000,00	0,00	NS
60610000 Fournitures non stock. eau energ.	16 345,43	7 379,45	121.5
60611000 Carburant	0,00	3 071,61	-100
60611010 Carburant pôle technique	2 077,01	0,00	NS
60611020 Carburant pôle développement	897,12	0,00	NS
60611030 Carburant pôle administratif	2 277,52	0,00	NS
60630000 Fournit. entretien & petit equip.	7 570,83	4 161,08	81.94
60631000 Achat équipements animat.	727,03	407,79	78.29
60640000 Fournitures administratives	3 352,44	2 239,35	49.71
60680000 Autres matières et fournitures	3 914,24	1 999,52	95.76
60680100 Habillement accessoires gpp	8 534,96	10 428,41	-18.16
60680300 Habillement technicien	4 780,27	5 597,47	-14.6
61320000 Locations immobilières	664,00	643,00	3.27
61321000 Baux peche	34 135,97	32 886,04	3.8

Période du 01/01/2024 au 31/12/2024 (Bilan)


Compte de résultat		31/12/2024	31/12/2023	%
61350000	Locations mobilières	24 538,27	29 064,49	-15.57
61500000	Entretien et réparations	4 981,01	2 721,68	83.01
61500010	Entretien et réparations pôle technique	534,50	0,00	NS
61500020	Entretien et réparations pôle développement	1 230,00	0,00	NS
61510000	Ent. & rep. chauffage - vmc	9 626,26	4 936,98	94.98
61511000	Ent & rep espaces verts	13 866,00	10 578,00	31.08
61512000	Ent & rep parties communes siege	11 814,91	23 808,70	-50.38
61520100	Ent & rep s/biens immo subventionne	56 150,82	29 383,73	91.09
61520300	Ent et rep mais l'observatoire	985,87	6 292,17	-84.33
61550000	Sur biens mobiliers	4 032,03	2 350,80	71.52
61560000	Maintenance	11 177,31	19 780,12	-43.49
61600000	Primes d'assurance	13 111,24	12 206,05	7.42
61700000	Etudes et recherches	361,47	618,64	-41.57
61810000	Documentation generale	1 770,65	1 980,26	-10.58
62100000	Personnel exterieur a l'entreprise	3 538,90	0,00	NS
62260000	Honoraires	28 201,93	67 429,39	-58.18
62300000	Publicite publicat. relat. public.	288,00	5 765,05	-95
62310000	Annonces et insertions	319,74	675,07	-52.64
62330000	Foires et expositions	1 541,56	1 530,00	0.76
62340000	Cadeaux	3 423,86	1 694,96	102
62360000	Catalogues et imprimes	5 570,73	8 360,47	-33.37
62390000	Reseau internet	1 216,93	1 568,71	-22.42
62410000	Transports sur achats	129,89	1 180,88	-89
62510000	Voyages et déplacements membres du CA	20 539,06	31 499,09	-34.79
62510010	Voyages et déplacements pôle technique	2 355,55	0,00	NS
62510020	Voyages et déplacements pôle développement	476,78	0,00	NS
62510030	Voyages et déplacements pôle administratif	1 666,78	0,00	NS
62512000	Voyages et déplacements garderie	28 095,44	13 669,29	105.54
62560000	Missions	0,00	130,47	-100
62570000	Réceptions	10 889,49	16 077,75	-32.27
62600000	Frais postaux et telecommunic.	17 891,32	19 607,19	-8.75
62700000	Services bancaires et assimilés	1 825,78	1 801,66	1.34
62810000	Concours divers (cotisations,...)	15 238,62	10 873,21	40.15
62820000	Frais de telesurveillance	1 187,40	1 109,76	7
62880100	Traitement des dechets	1 272,00	276,00	360.87
Aides financières		87 724,97	93 370,30	-6.05
65730100	Sub fonc. b. 1/2 lauter sauer	750,00	750,00	
65730300	Sub fonc. b. 3 zinsel nord	750,00	750,00	
65730400	Sub fonc. b.4 moder superieure	750,00	750,00	
65730500	Sub fonc. b.5 sarre eichel	750,00	750,00	
65730600	Sub fonc. b. 6 zorn	750,00	750,00	
65730700	Sub fonc. b.7 moder rhin nord	750,00	750,00	
65730800	Sub fonc b.8 bruche mossig	750,00	750,00	
65730900	Sub fonc b.9 Ill Rhin Stbg	750,00	750,00	
65731000	Sub fonc. b. 10 ehn andlau	750,00	750,00	
65731100	Sub fonc. b. 11 giessen	750,00	750,00	
65731200	Sub fonc. b.12 ill ried	750,00	750,00	
65731300	Sub fonc b. 13 rhin sud	750,00	750,00	
65734000	Sub diverses aappma / bassin	250,00	0,00	NS
65735000	Sub diverses	23 000,00	26 719,24	-13.92
65736000	Sub repeupl en alevins	13 368,02	8 881,00	50.52
65736100	Sub alevinage en nature	10 777,95	20 062,06	-46.28
65736200	Sub repeupl en cours d'eau	31 329,00	28 708,00	9.13
Impôts, taxes et versements assimilés		23 101,62	28 641,43	-19.34
63110000	Taxe sur les salaires	6 344,89	11 907,00	-46.71
63330000	Part. employ. a form. prof. cont.	1 613,73	2 059,21	-21.63
63512000	Taxes foncieres	14 987,00	14 291,00	4.87
63540000	Droits d'enregistrement et timbre	156,00	374,28	-58.32
63780000	Taxes diverses	0,00	9,94	-100
Salaires et traitements		315 168,86	341 346,09	-7.67
64110000	Salaires appoint. commis. de base	263 487,51	284 539,79	-7.4
64111500	Salaire a payer	-827,96	-6 108,91	86.45
64120000	Conges payes	10 455,31	-21 820,36	147.92

Période du 01/01/2024 au 31/12/2024 (Bilan)

Compte de résultat		31/12/2024	31/12/2023	%
64130000	Primes et gratifications	42 054,00	43 142,80	-2.52
64140000	Indemnités et avantages divers	0,00	41 605,40	-100
64140100	Avantages en nature	0,00	-12,63	100
Charges sociales		117 552,33	130 369,84	-9.83
64510000	Cotisations à l'urssaf	69 768,75	97 339,35	-28.32
64520000	Cotisations aux mutuelles	11 306,60	12 931,87	-12.57
64530000	Cotisations aux caisses retr.	20 456,32	24 880,91	-17.78
64570000	Charges s/cp	4 552,30	-8 142,45	155.91
64570500	Charges s/rem à payer	-558,46	-2 343,54	76.17
64750000	Médecine du travail, pharmacie	1 420,13	1 532,10	-7.31
64800000	Autres charges de personnel	2 553,00	2 423,60	5.34
64801000	Frais de formation	8 053,69	1 748,00	360.74
Dotations aux amortissements et aux dépréciations		83 231,21	105 054,05	-20.77
68110000	Dotations aux amortissements	83 231,21	105 054,05	-20.77
Autres charges		2 515,00	6 215,00	-59.53
65800000	Charges diverses gestion courante	2 515,00	6 215,00	-59.53
<i>Total des charges d'exploitation</i>		<i>1 028 818,51</i>	<i>1 102 802,25</i>	<i>-6.71</i>
Résultat d'exploitation		74 161,79	-53 854,50	237.71
Produits financiers de participations		661,64	547,56	20.83
76100000	Produits de participations	661,64	547,56	20.83
Produits financiers autres intérêts et produits assimilés		11 205,54	14 752,12	-24.04
76800000	Autres produits financiers	11 205,54	14 752,12	-24.04
Produits nets sur cessions de valeurs mobilières de placement		12 589,75	0,00	NS
76700000	Prod. nets sur cess. valeurs mob.	12 589,75	0,00	NS
<i>Total des produits financiers</i>		<i>24 456,93</i>	<i>15 299,68</i>	<i>59.85</i>
Intérêts et charges assimilées		-10,78	53,15	-120.28
66110000	Intérêts des emprunts et dettes	0,00	53,15	-100
66160000	Intérêts bancaires	-10,78	0,00	NS
<i>Total des charges financières</i>		<i>-10,78</i>	<i>53,15</i>	<i>-120.28</i>
Résultat financier		24 467,71	15 246,53	60.48
Résultat courant avant impôt		98 629,50	-38 607,97	355.46
Produits exceptionnels sur opérations de gestion		16 054,20	28 142,64	-42.95
77180000	Autres prod. except. sur op. gest.	16 054,20	28 142,64	-42.95
Produits exceptionnels sur opérations en capital		32 067,35	36 557,17	-12.28
77520000	Produit cession immob	150,00	0,00	NS
77700000	Q-p subv. invest. siège	12 323,59	18 890,83	-34.76
77701000	Q-p subv. invest. autre matériel	12 093,76	10 166,34	18.96
77702000	Q-p sub. saumon-rhin	7 500,00	7 500,00	
Total des produits exceptionnels		48 121,55	64 699,81	-25.62

Période du 01/01/2024 au 31/12/2024 (Bilan)

Compte de résultat	31/12/2024	31/12/2023	%
Charges exceptionnelles sur opérations de gestion	5 725,70	74 154,59	-92.28
67120000 Penalites amendes fisc. & penales	35,00	215,00	-83.72
67180000 Aut. charg. excep. sur oper. gest.	5 690,70	73 939,59	-92.3
Total des charges exceptionnelles	5 725,70	74 154,59	-92.28
Résultat exceptionnel	42 395,85	-9 454,78	548.41
Impôts sur les bénéfices	99,00	82,00	20.73
69500000 Impôts sur les bénéfices	99,00	82,00	20.73
Total des produits	1 175 558,78	1 128 947,24	4.13
Total des produits	1 175 558,78	1 128 947,24	4.13
Total des produits	1 175 558,78	1 128 947,24	4.13
Total des charges	1 034 632,43	1 177 091,99	-12.1
Total des charges	1 034 632,43	1 177 091,99	-12.1
Total des charges	1 034 632,43	1 177 091,99	-12.1
Excédent ou déficit	140 926,35	-48 144,75	392.71



Jean-Claude JANSEN
Expert-Comptable & Commissaire aux Comptes

**FEDERATION DU BAS-RHIN POUR LA PECHE
ET LA PROTECTION DU MILIEU AQUATIQUE**

3 rue Bellevue
67203 OBERSCHAEFFOLSHEIM

RAPPORT DU COMMISSAIRE AUX COMPTES

EXERCICE CLOS LE 31 DECEMBRE 2024

Inscrit au Tableau de l'ordre des Experts-Comptables de la Région d'Alsace
Membre de la Compagnie Régionale des Commissaires aux Comptes de Colmar

Adresse : 16 rue Eugène Delacroix – 67200 STRASBOURG

Tél. 03 88.28.27.28 – Fax. 03 88 28.00.19

e-mail : jcjansen@figelot.com

Siret n° 488 909 482 00025 – APE 6920Z – FR 914 889 094 82
CREDIT AGRICOLE ALSACE VOSGES 63010985880

**FEDERATION DU BAS-RHIN POUR LA PECHE
ET LA PROTECTION DU MILIEU AQUATIQUE**

3 rue Bellevue
67203 OBERSCHAEFFOLSHEIM

RAPPORT DU COMMISSAIRE AUX COMPTES

SUR LES COMPTES ANNUELS

EXERCICE CLOS LE 31 DECEMBRE 2024

Mesdames, Messieurs,

I. Opinion sur les comptes annuels

En exécution de la mission qui nous a été confiée par votre assemblée générale, nous avons effectué l'audit des comptes annuels de l'association FEDERATION DU BAS RHIN POUR LA PECHE ET LA PROTECTION DU MILIEU AQUATIQUE relatifs à l'exercice clos le 31 décembre 2024, tels qu'ils sont joints au présent rapport.

Nous certifions que les comptes annuels sont, au regard des règles et principes comptables français, réguliers et sincères et donnent une image fidèle du résultat des opérations de l'exercice écoulé ainsi que de la situation financière et du patrimoine de l'association FEDERATION DU BAS RHIN POUR LA PECHE ET LA PROTECTION DU MILIEU AQUATIQUE à la fin de cet exercice.

II. Fondement de l'opinion

Référentiel d'audit

Nous avons effectué notre audit selon les normes d'exercice professionnel applicables en France. Nous estimons que les éléments que nous avons collectés sont suffisants et appropriés pour fonder notre opinion.

Les responsabilités qui nous incombent en vertu de ces normes sont indiquées dans la partie « Responsabilités du commissaire aux comptes relatives à l'audit des comptes annuels » du présent rapport.

Indépendance

Nous avons réalisé notre mission d'audit dans le respect des règles d'indépendance qui nous sont applicables, sur la période du 1^{er} janvier 2024 à la date d'émission de notre rapport, et notamment nous n'avons pas fourni de services interdits par le code de déontologie de la profession de commissaire aux comptes.

III. Justification des appréciations

En application des dispositions des articles L. 823-9 et R.823-7 du code de commerce relatives à la justification de nos appréciations, nous vous informons que les appréciations les plus importantes auxquelles nous avons procédé, selon notre jugement professionnel, ont porté sur le caractère approprié des principes comptables appliqués et sur le caractère raisonnable des estimations significatives retenues et sur la présentation d'ensemble des comptes.

Dans le cadre de notre appréciation des principes comptables, nous nous sommes assurés du bien-fondé de ces principes et de la présentation qui en est faite.

Les appréciations ainsi portées s'inscrivent dans le contexte de l'audit des comptes annuels pris dans leur ensemble, arrêté dans les conditions rappelées précédemment, et de la formation de notre opinion exprimée ci-avant. Nous n'exprimons pas d'opinion sur des éléments de ces comptes annuels pris isolément.

IV. Vérifications du rapport de gestion et des autres documents adressés aux membres l'association **FEDERATION DU BAS RHIN POUR LA PECHE ET LA PROTECTION DU MILIEU AQUATIQUE**

Nous avons également procédé, conformément aux normes professionnelles applicables en France, aux vérifications spécifiques prévues par la loi.

Nous n'avons pas d'observation à formuler sur la sincérité et la concordance avec les comptes annuels des informations données dans le rapport de gestion et dans les documents adressés aux membres sur la situation financière et les comptes annuels.

V. Responsabilités de la direction et des personnes constituant la gouvernance relatives aux comptes annuels

Il appartient à la direction d'établir des comptes annuels présentant une image fidèle conformément aux règles et principes comptables français ainsi que de mettre en place le contrôle interne qu'elle estime nécessaire à l'établissement de comptes annuels ne comportant pas d'anomalies significatives, que celles-ci proviennent de fraudes ou résultent d'erreurs.

Lors de l'établissement des comptes annuels, il incombe à la direction d'évaluer la capacité de l'association FEDERATION DU BAS RHIN POUR LA PECHE ET LA PROTECTION DU MILIEU AQUATIQUE à poursuivre son exploitation, de présenter dans ces comptes, le cas échéant, les informations nécessaires relatives à la continuité d'exploitation et d'appliquer la convention comptable de continuité d'exploitation, sauf s'il est prévu de liquider l'association ou de cesser son activité.

Les comptes annuels ont été arrêtés par les membres de la direction.

VI. Responsabilités du commissaire aux comptes relatives à l'audit des comptes annuels

Il nous appartient d'établir un rapport sur les comptes annuels. Notre objectif est d'obtenir l'assurance raisonnable que les comptes annuels pris dans leur ensemble ne comportent pas d'anomalies significatives. L'assurance raisonnable correspond à un niveau élevé d'assurance, sans toutefois garantir qu'un audit réalisé conformément aux normes d'exercice professionnel permet de systématiquement détecter toute anomalie significative. Les anomalies peuvent provenir de fraudes ou résulter d'erreurs et sont considérées comme significatives

FEDERATION DU BAS-RHIN POUR LA PECHE ET LA PROTECTION DU MILIEU
AQUATIQUE
RAPPORT – EXERCICE 2024

lorsque l'on peut raisonnablement s'attendre à ce qu'elles puissent, prises individuellement ou en cumulé, influencer les décisions économiques que les utilisateurs des comptes prennent en se fondant sur ceux-ci.

Comme précisé par l'article L.823-10-1 du code de commerce, notre mission de certification des comptes ne consiste pas à garantir la viabilité ou la qualité de la gestion de l'association FEDERATION DU BAS RHIN POUR LA PECHE ET LA PROTECTION DU MILIEU AQUATIQUE.

Dans le cadre d'un audit réalisé conformément aux normes d'exercice professionnel applicables en France, le commissaire aux comptes exerce son jugement professionnel tout au long de cet audit.

En outre :

- il identifie et évalue les risques que les comptes annuels comportent des anomalies significatives, que celles-ci proviennent de fraudes ou résultent d'erreurs, définit et met en œuvre des procédures d'audit face à ces risques, et recueille des éléments qu'il estime suffisants et appropriés pour fonder son opinion. Le risque de non-détection d'une anomalie significative provenant d'une fraude est plus élevé que celui d'une anomalie significative résultant d'une erreur, car la fraude peut impliquer la collusion, la falsification, les omissions volontaires, les fausses déclarations ou le contournement du contrôle interne ;
- il prend connaissance du contrôle interne pertinent pour l'audit afin de définir des procédures d'audit appropriées en la circonstance, et non dans le but d'exprimer une opinion sur l'efficacité du contrôle interne ;
- il apprécie le caractère approprié des méthodes comptables retenues et le caractère raisonnable des estimations comptables faites par la direction, ainsi que les informations les concernant fournies dans les comptes annuels ;
- il apprécie le caractère approprié de l'application par la direction de la convention comptable de continuité d'exploitation et, selon les éléments collectés, l'existence ou non d'une incertitude significative liée à des événements ou à des circonstances susceptibles de mettre en cause la capacité du syndicat à poursuivre son exploitation. Cette appréciation s'appuie sur les éléments collectés jusqu'à la date de son rapport, étant toutefois rappelé que des circonstances ou événements ultérieurs pourraient mettre en cause la continuité d'exploitation. S'il conclut à l'existence d'une incertitude significative, il attire l'attention des lecteurs de son rapport sur les informations fournies dans les comptes annuels au sujet de cette incertitude ou, si ces informations ne sont pas fournies ou ne sont pas pertinentes, il formule une certification avec réserve ou un refus de certifier ;

FEDERATION DU BAS-RHIN POUR LA PECHE ET LA PROTECTION DU MILIEU
AQUATIQUE
RAPPORT – EXERCICE 2024

- il apprécie la présentation d'ensemble des comptes annuels et évalue si les comptes annuels reflètent les opérations et événements sous-jacents de manière à en donner une image fidèle.

Fait à Strasbourg, le 21 mars 2025

Jean-Claude JANSEN
Commissaire aux Comptes

Actif		Au 31/12/2024			Au 31/12/2023
		Montant brut	Amort. ou Prov.	Montant net	
Actif immobilisé	Immobilisations incorporelles	Frais d'établissement Frais de recherche et développement Donations temporaires d'usufruit Concessions, brevets, licences, marques, procédés, logiciels, droits et valeurs similaires ⁽¹⁾ Immobilisations incorporelles en cours Avances et acomptes	24 959	24 959	
		TOTAL	24 959		
	Immobilisations corporelles	Terrains Constructions Inst. techniques, mat.out.industriels Immobilisations corporelles en cours Avances et acomptes	384 219 1 812 782 389 848 396	60 979 1 051 192 325 142 396	323 239 817 306 74 079
		TOTAL	2 587 247	1 437 313	1 149 934
		Biens reçus par legs ou donations destinés à être cédés			1 214 625
	Immobilisations financières ⁽²⁾	Participations et créances rattachées Autres titres immobilisés Prêts Autres	389 500 30 815 5 000 1 680	389 500 30 815 5 000 1 680	389 500 30 815 7 000 1 500
		TOTAL	426 995	426 995	428 815
		Total II	3 039 202	1 462 273	1 643 440
	Actif circulant	Stocks et en cours			
	Créances ⁽³⁾	Créances clients, usagers et comptes rattachés Créances reçues par legs ou donations Autres	335 227	335 227	2 094 474 244
		TOTAL	335 227	335 227	476 338
	Divers	Valeurs mobilières de placement Instruments de trésorerie Disponibilités Charges constatées d'avance ⁽⁴⁾	1 290 158 30 455	1 290 158 30 455	854 543 29 765
		Total II	1 655 841	1 655 841	1 360 647
		Frais d'émission des emprunts III			
		Primes de remboursement des emprunts IV			
		Ecart de conversion Actif V			
		TOTAL DE L'ACTIF ((I+II+III+IV+V))	4 695 044	1 462 273	3 232 770
					3 004 088
Renvois	(1) Dont droit au bail (2) Part à moins d'un an (brut) des immobilisations financières (3) et (4) Dont à plus d'un an (brut)				

Jean-Claude JANSEN
Commissaire aux Comptes

16, rue Eugène Delacroix

67200 STRASBOURG

Tél : 03 88 28 27 28 - 06 78 94 40 83

Mail : jcjansen@figel.or.com

Siret : 488 909 482 00025

Passif		Au 31/12/2024	Au 31/12/2023
Fonds propres	Fonds propres sans droit de reprise		
	Fonds propres statutaires	984 694	984 694
	Fonds propres complémentaires		
	Fonds propres avec droit de reprise		
	Fonds propres statutaires		
	Fonds propres complémentaires		
	Écarts de réévaluation		
	Réserves		
	Réserves statutaires ou contractuelles		
	Réserves pour projet de l'entité		
	Autres		
	Report à nouveau	1 344 127	1 392 271
	Résultat de l'exercice (Excédents ou Déficits)	140 926	-48 144
	Situation nette (sous-total)	2 469 747	2 328 821
	Fonds propres consommables		
	Subventions d'investissement	212 624	244 541
	Provisions réglementées		
Total I		2 682 372	2 573 363
Autres fonds propres	Montant des émissions de titres participatifs		
	Avances conditionnées		
Total I bis			
Fonds dédiés	Fonds reportés liés aux legs ou donations		
	Fonds dédiés		
Total II			
Provisions	Provisions pour risques	5 000	6 593
	Provisions pour charges		
Total III		5 000	6 593
Dettes	Emprunts obligataires et assimilés		
	Emprunts et dettes auprès des établissements de crédit ⁽¹⁾		
	Emprunts et dettes financières diverses ⁽²⁾	1 000	
	Dettes fournisseurs et comptes rattachés	28 220	21 694
	Dettes des legs ou donations		
	Dettes fiscales et sociales	88 399	79 448
	Dettes sur immobilisations et comptes rattachés		
	Autres dettes	242 917	244 035
	Instruments de trésorerie		
	Produits constatés d'avance	184 861	78 953
Total IV		545 398	424 131
Écart de conversion Passif V			
TOTAL DU PASSIF (I+I bis+II+III+IV+V)		3 232 770	3 004 088
Renvois	(1) Dont concours bancaires courants et soldes créditeurs de banques		
	(2) Dont emprunts participatifs		

Jean-Claude JANSEN**Commissaire aux Comptes**

16, rue Eugène Delacroix

67200 STRASBOURG

Tél : 03 88 28 27 28 - 06 78 94 40 83

Mail : jcjansen@figeloir.com

Siret : 488 909 482 00025

		Du 01/01/2024 Au 31/12/2024 12 mois	Du 01/01/2023 Au 31/12/2023 12 mois
Produits d'exploitation	Cotisations	647 543	620 125
	Ventes de biens et services		
	Ventes de biens	5 397	2 021
	<i>dont ventes de dons en nature</i>		
	Ventes de prestations de service	73 293	32 298
	<i>dont parrainages</i>		
	Produits de tiers financeurs		
	Concours publics et subventions d'exploitation	345 464	342 531
	Versements des fondateurs ou consommations de la dotation consommable		
	Ressources liées à la générosité du public		
	Dons manuels		
	Mécénats		
	Legs, donations et assurances-vie		
	Contributions financières		
	Reprises sur amortissements, dépréciations, provisions et transferts de charges	1 593	23 729
Charges d'exploitation	Utilisations des fonds dédiés		
	Autres produits	29 687	28 242
	TOTAL DES PRODUITS D'EXPLOITATION I	1 102 980	1 048 947
	Achats de marchandises	5 397	2 021
	Variation de stocks		
	Autres achats et charges externes (1)	394 126	395 784
	Aides financières	87 724	93 370
	Impôts, taxes et versements assimilés	23 101	28 641
	Salaires et traitements	315 168	341 346
	Charges sociales	117 552	130 369
	Dotations aux amortissements et aux dépréciations	83 231	105 054
	Dotations aux provisions		
	Reports en fonds dédiés		
	Autres charges	2 515	6 215
	TOTAL DES CHARGES D'EXPLOITATION II	1 028 818	1 102 802
	1. Résultat d'exploitation (I-II)	74 161	-53 854

Fédération de Pêche du Bas-Rhin

Jean-Claude JANSEN
Commissaire aux Comptes

16, rue Eugène Delacroix
67200 STRASBOURG

Tél : 03 88 28 27 28 - 06 78 94 40 83

Mail : jcjansen@figelot.com

Siret : 488 909 482 00025

		Du 01/01/2024 Au 31/12/2024 12 mois	Du 01/01/2023 Au 31/12/2023 12 mois
Produits financiers	De participations	661	547
	D'autres valeurs mobilières et créances d'actif immobilisé		
	Autres intérêts et produits assimilés	11 205	14 752
	Reprises sur provisions, dépréciations et transferts de charges		
	Différences positives de change		
	Produits nets sur cessions de valeurs mobilières de placement	12 589	
	TOTAL DES PRODUITS FINANCIERS III	24 456	15 299
Charges financières	Dotations aux amortissements, aux dépréciations et aux provisions		
	Intérêts et charges assimilées	-10	53
	Différences négatives de change		
	Charges nettes sur cessions de valeurs mobilières de placement		
	TOTAL DES CHARGES FINANCIERES IV	-10	53
	2. Résultat financier (III-IV)	24 467	15 246
	3. Résultat courant avant impôt (I-II+III-IV)	98 629	-38 607
Produits exceptionnels	Sur opérations de gestion	16 054	28 142
	Sur opérations en capital	32 067	36 557
	Reprises sur provisions, dépréciations et transferts de charges		
	TOTAL DES PRODUITS EXCEPTIONNELS V	48 121	64 699
Charges exceptionnelles	Sur opérations de gestion	5 725	74 154
	Sur opérations en capital		
	Dotations aux amortissements, aux dépréciations et aux provisions		
	TOTAL DES CHARGES EXCEPTIONNELLES VI	5 725	74 154
	4. Résultat exceptionnel (V-VI)	42 395	-9 454
	Participation des salariés aux résultats VII		
	Impôts sur les bénéfices VIII	99	82
	Total des produits (I + III + V)	1 175 558	1 128 947
	Total des charges (II + IV + VI + VII + VIII)	1 034 632	1 177 091
	EXCÉDENT OU DÉFICIT	140 926	-48 144
Évaluation des contributions volontaires en nature			
Contributions volontaires en nature			
	Dons en nature		
	Prestations en nature		
	Bénévolat		
	Total		
Charges des contributions volontaires en nature			
	Secours en nature		
	Mises à disposition gratuite de biens		
	Prestations en nature		
	Personnel bénévole		
	Total		


Jean-Claude JANSEN
Commissaire aux Comptes

16, rue Eugène Delacroix
67200 STRASBOURG

Tél : 03 88 28 27 28 - 06 78 94 40 83

Mail : jcjansen@figelot.com

Siret : 488 909 482 00025



PKF
Arsilon

**ASS FEDERATION DE PECHE DU
BAS-RHIN**

Annexe aux comptes annuels

Date de clôture : 31/12/2024

Jean-Claude JANSEN
Commissaire aux Comptes
16, rue Eugène Delacroix
67200 STRASBOURG
Tél : 03 88 28 27 28 - 06 78 94 40 83
Mail : jcjansen@figelor.com
Siret : 488 909 482 00025

Table des matières

1	Principes et méthodes comptables	3
2	Informations relatives aux postes du bilan et du compte de résultat	4
2.1	IMMOBILISATIONS CORPORELLES ET INCORPORELLES	4
2.2	ACTIF IMMOBILISE	4
2.2.1	État de l'actif immobilisé (brut)	5
2.2.2	Amortissements de l'actif immobilisé	7
2.2.3	Dépréciations de l'actif immobilisé	7
2.2.4	Amortissements et dépréciations - État de rapprochement entre ouverture et clôture	8
2.3	ACTIF CIRCULANT	8
2.3.1	Actif circulant / dépréciations	8
2.3.2	Charges constatées d'avance	9
2.3.3	Charges et produits d'exploitation et financiers	9
2.4	DEPRECIATION DE L'ACTIF	9
2.5	FONDS PROPRES	9
2.5.1	Fonds propres	10
2.6	Provisions, fonds dédiés, autres passifs	11
2.6.1	Provisions	11
2.6.2	Produits constatés d'avance	11
2.7	État des échéances des créances et des dettes à la clôture de l'exercice	11
2.8	Informations relatives à l'effectif	12
3	Autres informations relatives aux opérations et engagements hors bilan	13
3.1	ENGAGEMENTS FINANCIERS DONNES ET REÇUS	13

Jean-Claude JANSEN
Commissaire aux Comptes

16, rue Eugène Delacroix
67200 STRASBOURG

Tél : 03 88 28 27 28 - 06 78 94 40 83

Mail : jcjansen@figelor.com

Siret : 488 909 482 00025

1 Principes et méthodes comptables

Désignation de l'association : Fédération de pêche du Bas-Rhin

Annexe au bilan avant répartition de l'exercice clos le 31 décembre 2024, dont le total est de 3 232 770 euros et au compte de résultat de l'exercice, présenté sous forme de liste, dégageant un excédent de 140 926 euros.

L'exercice a une durée de 12 mois, recouvrant la période du 1 janvier 2024 au 31 décembre 2024. Les notes ou tableaux ci-après font partie intégrante des comptes annuels.

Ces comptes annuels ont été arrêtés le 19 mars 2025 par les dirigeants de l'association.

Règles générales

L'association a arrêté ses comptes et rédigé son annexe conformément aux dispositions du règlement ANC n°2014-03 du 5 juin 2014 relatif au plan comptable général et appliquant les dispositions particulières du règlement ANC n° 2018-06 du 5 décembre 2018 relatif aux comptes annuels des personnes morales de droit privé à but non lucratif.

Les conventions comptables ont été appliquées dans le respect du principe de prudence, conformément aux hypothèses de base :

- continuité de l'exploitation,
- permanence des méthodes comptables d'un exercice à l'autre,
- indépendance des exercices

et conformément aux règles générales d'établissement et de présentation des comptes annuels.

La méthode de base retenue pour l'évaluation des éléments inscrits en comptabilité est la méthode des coûts historiques.

Seules sont exprimées les informations significatives.

Jean-Claude JANSEN
Commissaire aux Comptes

16, rue Eugène Delacroix
67200 STRASBOURG

Tél : 03 88 28 27 28 - 06 78 94 40 83

Mail : jcjansen@figelor.com
Siret : 488 909 482 00025

2 Informations relatives aux postes du bilan et du compte de résultat

2.1 IMMOBILISATIONS CORPORELLES ET INCORPORELLES

Les immobilisations corporelles et incorporelles sont évaluées à leur coût d'acquisition pour les actifs acquis à titre onéreux, à leur coût de production pour les actifs produits par l'association, à leur valeur vénale pour les actifs acquis à titre gratuit et par voie d'échange.

Le coût d'une immobilisation est constitué de son prix d'achat, y compris les droits de douane et taxes non récupérables, après déduction des remises, rabais commerciaux et escomptes de règlement de tous les coûts directement attribuables engagés pour mettre l'actif en place et en état de fonctionner selon l'utilisation prévue. Les frais accessoires, droits de mutation, honoraires ou commissions et frais d'actes, sont incorporés à ce coût d'acquisition. Tous les coûts qui ne font pas partie du prix d'acquisition de l'immobilisation et qui ne peuvent pas être rattachés directement aux coûts rendus nécessaires pour mettre l'actif en place et en état de fonctionner conformément à l'utilisation prévue, sont comptabilisés en charges.

Les amortissements pour dépréciation sont calculés suivant le mode linéaire en fonction de la durée de vie prévue.

- Constructions :
Le bâtiment du siège de l'association, le hangar, la maison de l'observatoire ont fait l'objet de composants dont la méthode d'amortissement est la méthode linéaire et la durée d'amortissement varie de 5 à 40 ans selon le composant.
- Agencements des constructions : 10 à 20 ans
- Installations générales, agencements et aménagements divers : 10 ans
- Matériel de transport : 4 à 5 ans
- Matériel de bureau : 5 à 10 ans
- Matériel informatique : 3 ans
- Mobilier : 10 ans

La durée d'amortissement retenue par simplification est la durée d'usage pour les biens non décomposables à l'origine.

2.2 ACTIF IMMOBILISE

À leur date d'entrée dans le patrimoine de l'entité, la valeur des actifs est déterminée dans les conditions suivantes :

- Les actifs acquis à titre onéreux sont comptabilisés à leur coût d'acquisition ;
- Les actifs produits par l'entité sont comptabilisés à leur coût de production ;
- Les actifs acquis à titre gratuit sont comptabilisés à leur valeur vénale ;
- Les actifs acquis par voie d'échange sont comptabilisés à leur valeur vénale.

Les subventions obtenues le cas échéant pour l'acquisition ou la production d'un bien (actif non financier) sont sans incidence sur le calcul du coût des biens financés.

ANNEXE AUX COMPTES ANNUELS

2.2.1 État de l'actif immobilisé (brut)

Immobilisations		Valeur brut début (A)	Augmentations (B)	Diminutions (C)		Valeur brute fin (D)
				Sorties	Virements	
Imm. incorporelles	Frais d'établissement Total I	-	-	-	-	-
	Autres immobilisations incorporelles Total II	24 959	-	-	-	24 959
Immobilisations corporelles	Terrains	384 219	-	-	-	384 219
	Constructions	1 808 260	4 522	-	-	1 812 782
	Install. Tech., mat., outillage	-	-	-	-	-
	Install. générales, ag. Am. divers	148 243	11 321	-	-	159 564
	Matériel de transport	121 972	2 300	1 067	-	123 206
	Mat bur., informatique, mobilier	107 079	-	-	-	107 079
	Immo. Corp. En cours	-	397	-	-	397
	Avances et acomptes	-	-	-	-	-
	Total III	2 569 774	18 540	1 067	-	2 587 248
Immobilisations financières	Participations	389 500	-	-	-	389 500
	Créances rattachées à des part.	-	-	-	-	-
	Autres titres immobilisés	30 815	-	-	-	30 815
	Prêts et autres immo. financières	8 500	180	2 000	-	6 680
	Total IV	428 815	180	2 000	-	426 995
Total général		3 023 549	18 720	3 067	-	3 039 203

Jean-Claude JANSEN
Commissaire aux Comptes
 16, rue Eugène Delacroix
 67200 STRASBOURG
 Tél : 03 88 28 27 28 - 06 78 94 40 83
 Mail : jcjansen@figelor.com
 Siret : 488 909 482 00025

Immobilisations financières

- Autres participations :

L'apport de l'ensemble immobilier de la pisciculture d'Obenheim et du matériel d'exploitation en 2002 a donné lieu à la constatation à l'actif immobilisé du bilan d'une participation financière dans la SCEA d'une valeur de 389 500 €. La SCEA est détenue à 95 % par la Fédération de pêche du Bas-Rhin.

La SCEA a dégagé une perte de 4 591 € au 30/09/2024. La situation nette s'établissait avant affectation du résultat à 209 575 €. Bien que le montant de la situation nette soit inférieur à la valeur de la participation, aucune dépréciation n'a été constatée car la SCEA détient à son actif un bâtiment dégagent une plus-value latente couvrant l'écart entre la valeur bilancielle des titres et la quote-part des capitaux propres de la SCEA.

- Titres immobilisés :

Le 30 septembre 2009, la Fédération de Bas-Rhin pour la pêche a pris part au capital de la SCIS SA "Conservatoire National du Saumon Sauvage" à capital variable dont le siège est situé à Chanteuges.

Elle a acquis 80 parts pour valeur totale de 8 000 €. La situation nette au 31/12/2023 s'élève à 1 468 K€. L'association détient 3.62 % de la société.

La société détient aussi des parts sociales à la Banque Populaire pour un montant de 22 815 €. Aucune dépréciation n'est à constater pour ces parts sociales.

Jean-Claude JANSEN
Commissaire aux Comptes

16, rue Eugène Delacroix
67200 STRASBOURG

Tél : 03 88 28 27 28 - 06 78 94 40 83

Mail : jcjansen@figelor.com
Siret : 488 909 482 00025

ANNEXE AUX COMPTES ANNUELS

2.2.2 Amortissements de l'actif immobilisé

Immobilisations		Amortissements début (A)	Augmentations (B)	Diminutions (C)	Amortissements fins (D)
Amortissements incorporelles	Frais d'établissement Total I	-	-	-	-
	Autres immobilisations incorporelles Total II	24 959	-	-	24 959
Amortissements corporelles	Terrains	-	-	-	-
	Constructions	990 954	60 238	-	1 051 192
	Install. Tech., mat., outillage	-	-	-	-
	Install. générales, ag. Am. divers	122 138	7 433	-	129 571
	Matériel de transport	88 541	10 660	1 067	98 134
	Mat bur., informatique, mobiliier	92 537	4 900	-	97 437
	Immo. Grevées de droits	-	-	-	-
	Total III	1 294 170	83 231	1 067	1 376 334
Total général		1 319 129	83 231	1 067	1 401 294

2.2.3 Dépréciations de l'actif immobilisé

Montant début	Montant début	Augmentations	Diminutions	Montant fin
Immobilisations incorporelles	-	-	-	-
Immobilisations corporelles	60 980	-	-	60 980
Immobilisations financières	-	-	-	-
TOTAL	60 980	-	-	60 980

Jean-Claude JANSEN
Commissaire aux Comptes
 16, rue Eugène Delacroix
 67200 STRASBOURG
 Tél : 03 88 28 27 28 - 06 78 94 40 83
 Mail : jcjansen@figel.or.com
 Siret : 488 909 482 00025

ANNEXE AUX COMPTES ANNUELS

2.2.4 Amortissements et dépréciations - État de rapprochement entre ouverture et clôture

Amortissement et dépréciation	Début de l'exercice	Augmentations		Diminutions		Fin de l'exercice
		Amortissement	Dépréciation	Amortissement	Dépréciation	
Incorporelles	24 959	-	-	-	-	24 959
Corporelles	1 355 149	83 231	-	1 067	-	1 437 314
TOTAL	1 380 109	83 231	-	1 067	-	1 462 273

2.3 ACTIF CIRCULANT

2.3.1 Actif circulant / dépréciations

Rubriques	Situations et mouvements			
	(A) Dépréciations au début de l'exercice	(B) Augmentations : dotations de l'exercice	(C) Diminutions : reprises de l'exercice	(D) Dépréciations à la fin de l'exercice
Stocks	-	-	-	-
Usagers	-	-	-	-
Autres	-	-	-	-
TOTAL	-	-	-	-

Description de l'actif déprécié	Valeur Actuelle Fin exercice	VNC début exercice	Évolution des dépréciations dans l'exercice		
			Dotations	Reprise	Poste résultat (1)

(1) Exploitation, financier, exceptionnel

Jean-Claude JANSEN
Commissaire aux Comptes
 16, rue Eugène Delacroix
 67200 STRASBOURG
 Tél : 03 88 28 27 28 - 06 78 94 40 83
 Mail : jcjansen@figelor.com
 Siret : 488 909 482 00025

ANNEXE AUX COMPTES ANNUELS

2.3.2 Charges constatées d'avance

Montants		
Exploitation	Financier	Exceptionnel
30 455		

2.3.3 Charges et produits d'exploitation et financiers

Rémunération des commissaires aux comptes

Commissaire aux comptes Titulaire :

Honoraire de certification des comptes : 3 240 euros

Honoraire des autres services : 0 euros

2.4 DEPRECIATION DE L'ACTIF

Rubriques	Situations et mouvements			
	Dépréciations au début de l'exercice	Augmentations : dotations de l'exercice	Diminutions : reprises de l'exercice	Dépréciations à la fin de l'exercice
Immobilisations corporelles	60 980			60 980
Immobilisations incorporelles				
Immobilisations financières				
Stocks				
Usagers				
Autres				
TOTAL	60 980			60 980

2.5 FONDS PROPRES

La présentation des fonds propres dans le bilan est normée dans le règlement ANC n°2014-03 du 5 juin 2014 relatif au plan comptable général et appliquant les dispositions particulières du règlement ANC n° 2018-06 du 5 décembre 2018 relatif aux comptes annuels des personnes morales de droit privé à but non lucratif.

Le résultat comptable ne pouvant être attribué aux adhérents, qui n'ont aucun droit individuel celui-ci, le résultat positif est appelé « excédent » et le résultat négatif « déficit ». L'instance statutairement compétente se prononce sur l'affectation de l'excédent ou déficit.

Jean-Claude JANSEN
Commissaire aux Comptes

16, rue Eugène Delacroix
67200 STRASBOURG

Tél : 03 88 28 27 28 - 06 78 94 40 83

Mail : jcjansen@figelor.com

Siret : 488 909 482 00025

ANNEXE AUX COMPTES ANNUELS

Aucune distinction n'est faite entre le résultat définitivement acquis ou celui sous contrôle des tiers financeurs, soit pouvant être repris par un tiers financeur.

Une seule ligne est consacrée au résultat global de l'exercice sous la rubrique des fonds propres.

Les subventions d'investissements affectées à un bien renouvelable par l'association ou la fondation sont maintenues au passif dans les fonds propres avec ou sans droit de reprise.

2.5.1 Fonds propres

L'apport sans droit de reprise implique la mise à disposition définitive d'un bien. Pour être inscrit en fonds propres, cet apport doit correspondre à un bien durable utilisé pour les besoins de l'association. Dans le cas contraire, il est inscrit en résultat.

Variation des fonds propres	A l'ouverture de l'exercice	Affectation du résultat		Augmentation		Diminution ou consommation		A la clôture de l'exercice
	Montant	Montant	Dont générosité du public	Montant	Dont générosité du public	Montant	Dont générosité du public	Montant
Fonds propres sans droit de reprise	984 694	-	-	-	-	-	-	984 694
Fonds propres avec droit de reprise	-	-	-	-	-	-	-	-
Ecart de réévaluation	-			-		-		-
Réserves	-	-	-	-		-		-
Report à nouveau	1 392 272	-48 145	-	-		-		1 344 127
Excédent ou déficit de l'exercice	-48 145	48 145	-	140 926	-	-	-	140 926
Dotations consomptibles	-	-	-	-	-	-	-	-
Subventions d'investissement	244 542			-		31 917		212 624
Provisions réglementées	-			-		-		-
TOTAL	2 573 363	0	-	140 926	-	31 917	-	2 682 372

Jean-Claude JANSEN
Commissaire aux Comptes

16, rue Eugène Delacroix
67200 STRASBOURG

Tél : 03 88 28 27 28 - 06 78 94 40 83

Mail : jcjansen@figelord.com

Siret : 488 909 482 00025

ANNEXE AUX COMPTES ANNUELS

2.6 Provisions, fonds dédiés, autres passifs

2.6.1 Provisions

Nature des réserves et provisions	Montant début (A)	Augmentations (B)	Diminutions (C)	Montant fin (D)
Provisions réglementées				
Provisions pour risques				
Provisions pour charges	6 594		1 594	5 000
TOTAL	6 594		1 594	5 000

2.6.2 Produits constatés d'avance

Montants		
Exploitation	Financier	Exceptionnel
184 861		

2.7 État des échéances des créances et des dettes à la clôture de l'exercice

ÉTAT DES CRÉANCES		Montant brut	À 1 an au plus	À plus d'un an
DE L'ACTIF IMMOBILISÉ	Créances rattachées à des participations	-		
	Prêts	5 000	2 000	3 000
	Autres	1 680		1 680
DE L'ACTIF CIRCULANT	Créances Clients et Comptes rattachés	0		
	Autres	335 227	335 227	
Charges constatées d'avance		30 455	30 455	
TOTAL		372 362	367 682	4 680

Prêts Accordés en cours d'exercice	0 €
Remboursements obtenus en cours d'exercice	2 000 €

Jean-Claude JANSEN
Commissaire aux Comptes

16, rue Eugène Delacroix
67200 STRASBOURG

Tél : 03 88 28 27 28 - 06 78 94 40 83

Mail : jcjansen@figelor.com

Siret : 488 909 482 00025

ANNEXE AUX COMPTES ANNUELS

ÉTAT DES DETTES		Montant brut	A 1 an au plus	A + d'1 an et 5 ans au +	A + de 5 ans
Emprunts obligataires convertibles		-			
Autres emprunts obligataires		-			
Emprunts et dettes auprès des établissements de crédit	à 1 an maximum à l'origine	-			
	à plus d'1 an à l'origine				
Emprunts et dettes financières divers		1 000		1 000	
Fournisseurs et comptes rattachés		28 220	28 220		
Dettes fiscales et sociales		88 399	88 399		
Dettes sur immobilisations et Comptes rattachés		-			
Autres dettes		242 917	242 917		
Produits constatés d'avance		184 861	184 861		
TOTAL		545 397	544 397	1 000	

Emprunts souscrits en cours d'exercice	-
Emprunts remboursés en cours d'exercice	-
Divers emprunts et dettes contractés auprès des associés personnes physiques	-

2.8 Informations relatives à l'effectif

L'effectif moyen salarié y compris celui mis à disposition de l'entité se décompose ainsi, par catégorie.

	Personnel salarié	Personnel mis à disposition
Cadres	5	
Agents de maîtrise et Techniciens	1	
Employés	3	
Apprenti	1	
TOTAL	10	

Jean-Claude JANSEN
Commissaire aux Comptes
16, rue Eugène Delacroix
67200 STRASBOURG
Tél : 03 88 28 27 28 - 06 78 94 40 83
Mail : jcjansen@figelor.com
Siret : 488 909 482 00025

3 Autres informations relatives aux opérations et engagements hors bilan

3.1 ENGAGEMENTS FINANCIERS DONNES ET REÇUS

Engagement de retraite :

Les indemnités de départ à la retraite déterminés sans pondération pour le personnel âgé de plus de 50 ans s'élèvent à 8 550 € et se décomposent comme suit :


- à moins d'1 an : /
- de un à cinq ans : /
- plus de cinq ans : 9 512 €

Nature d'engagements	Donnés	Reçus
Avals		
Cautiionnements		
Garanties		
Créances cédées non échus		
Garanties d'actif et de passif		
Clauses de retour à meilleure fortune		
Engagements consentis à l'égard d'entités liées		
Engagements en matière de pensions ou d'indemnités assimilées	9 512	
Engagements assortis de sûretés réelles		
Engagements pris fermes sur titres de capital et non-inscrits au bilan		
Engagements résultant de contrats qualifiés de « portage »		
Engagements consentis de manière conditionnelle		

Autre engagement financier :

L'association Rhin Meuse Migrateurs a participé au financement de la Maison de la Nature et des Milieux Aquatiques à hauteur de 150 000,00 euros au cours de l'exercice 2008. A ce titre, l'association Rhin Meuse Migrateurs bénéficie de la jouissance de locaux servant de bureaux et de stockage.

Cette mise à disposition est faite pour une durée de vingt ans à compter du 01.01.2009. Au bout de cette période, l'occupation devient gratuite. La participation versée en 2008 d'un montant de 150 000 euros a été comptabilisé en subvention d'investissement et reprise chaque année à hauteur de 7 500 € en produit. Si l'association devait quitter les locaux prématurément, elle pourrait obtenir une indemnité fixée par la convention.



Jean-Claude JANSEN
Expert-Comptable & Commissaire aux Comptes

**FEDERATION DU BAS-RHIN POUR LA PECHE
ET LA PROTECTION DU MILIEU AQUATIQUE**

3 rue Bellevue
67203 OBERSCHAEFFOLSHEIM

RAPPORT SPECIAL DU COMMISSAIRE AUX COMPTES

EXERCICE CLOS LE 31 DECEMBRE 2024

Inscrit au Tableau de l'ordre des Experts-Comptables de la Région d'Alsace

Membre de la Compagnie Régionale des Commissaires aux Comptes de Colmar

Adresse : 16 rue Eugène Delacroix – 67200 STRASBOURG

Tél. 03 88.28.27.28 – Fax. 03 88 28.00.19

e-mail : jcjansen@figelot.com

Siret n° 488 909 482 00025 – APE 6920Z – FR 914 889 094 82
CREDIT AGRICOLE ALSACE VOSGES 63010985880

**FEDERATION DU BAS-RHIN POUR LA PECHE
ET LA PROTECTION DU MILIEU AQUATIQUE**

3 rue Bellevue
67203 OBERSCHAEFFOLSHEIM

**RAPPORT SPECIAL DU COMMISSAIRE AUX COMPTES SUR LES
CONVENTIONS RÉGLEMENTÉES**

EXERCICE CLOS LE 31 DECEMBRE 2024

Mesdames, Messieurs,

En notre qualité de commissaire aux comptes de votre association, nous vous présentons notre rapport sur les conventions réglementées.

Il nous appartient de vous communiquer, sur la base des informations qui nous ont été données, les caractéristiques et les modalités essentielles des conventions dont nous avons été avisés ou que nous aurions découvertes à l'occasion de notre mission, sans avoir à nous prononcer sur leur utilité et leur bien-fondé ni à rechercher l'existence d'autres conventions. Il vous appartient, selon les termes de l'article R. 612-6 du code de commerce, d'apprécier l'intérêt qui s'attachait à la conclusion de ces conventions en vue de leur approbation.

Nous avons mis en œuvre les diligences que nous avons estimé nécessaires au regard de la doctrine professionnelle de la Compagnie Nationale des Commissaires aux Comptes relative à cette mission.

CONVENTIONS SOUMISES A L'APPROBATION DE L'ORGANE DELIBERANT

Nous vous informons qu'il ne nous a été donné avis d'aucune convention passée au cours de l'exercice écoulé à soumettre à l'approbation de l'organe délibérant en application des dispositions de l'article L. 612-5 du code de commerce.

Fait à Strasbourg, le 21 mars 2025

Jean-Claude JANSEN
Commissaire aux Comptes