



ASSOCIATION RACING CLUB DE STRASBOURG ALSACE

12 rue de l'Extenwoerth
67100 STRASBOURG

Etats Comptables et Fiscaux

30/06/2024

SIRET

42196176400014



Nous ne sommes pas onze, mais des milliers !

BILAN ACTIF

	Exercice N			Exercice N-1
	Brut	Amortissements et dépréciations (à déduire)	Net	Net
ACTIF IMMOBILISE				
Immobilisations incorporelles				
Frais d'établissement				
Frais de recherche et développement				
Donations temporaires d'usufruit				
Concessions, brevets, licences, marques, procédés, logiciels, droits et valeurs similaires	26 475	26 474	1	1
Immobilisations incorporelles en cours				
Avances et acomptes				
Immobilisations corporelles				
Terrains	128 676	127 887	789	
Constructions				
Installations techniques, matériel et outillage industriels	288 947	196 439	92 508	43 987
Immobilisations corporelles en cours				4 677
Autres	1 214 746	956 573	258 173	173 444
Avances et acomptes				
Biens reçus par legs ou donations destinés à être cédés				
Immobilisations financières				
Participations et Créances rattachées				
Autres titres immobilisés	254 509	254 209	300	300
Prêts				
Autres				
TOTAL I	1 913 354	1 561 582	351 772	222 409
ACTIF CIRCULANT				
Stocks et en-cours				
Créances				
Créances clients, usagers et comptes rattachés	5 712 588	55 862	5 656 726	1 895 294
Créances reçues par legs ou donations				
Autres	290 273		290 273	351 394
Valeurs mobilières de placement	100 000		100 000	100 000
Instruments de trésorerie				
Disponibilités	311 248		311 248	336 851
Charges constatées d'avance	62 367		62 367	30 375
TOTAL II	6 476 477	55 862	6 420 614	2 713 914
Frais d'émission des emprunts (III)				
Primes de remboursement des emprunts (IV)				
Écarts de conversion Actif (V)				
TOTAL GÉNÉRAL (I + II + III + IV + V)	8 389 830	1 617 444	6 772 386	2 936 323

BILAN PASSIF

	Exercice N	Exercice N-1
FONDS PROPRES Fonds propres sans droit de reprise Fonds propres statutaires Fonds propres complémentaires Fonds propres avec droit de reprise Fonds statutaires Fonds propres complémentaires Ecart de réévaluation Réserves Réserves statutaires ou contractuelles Réserves pour projet de l'entité Autres Report à nouveau Excédent ou déficit de l'exercice Situation nette (sous total) Fonds propres consommables Subventions d'investissement Provisions réglementées		
TOTAL I		
AUTRES FONDS PROPRES		
TOTAL I bis		
FONDS REPORTES ET DEDIES Fonds reportés liés aux legs ou donations Fonds dédiés		
TOTAL II		
PROVISIONS Provisions pour risques Provisions pour charges		
TOTAL III		
DETTES Emprunts obligataires et assimilés (titres associatifs) Emprunts et dettes auprès des établissements de crédit Emprunts et dettes financières diverses Dettes fournisseurs et comptes rattachés Dettes des legs ou donations Dettes fiscales et sociales Dettes sur immobilisations et comptes rattachés Autres dettes Instruments de trésorerie Produits constatés d'avance	71 120 208 505 260 1 394 940 5 742 4 746 165	105 177 121 365 513 690 817 23 122 1 679 645
TOTAL IV	6 772 386	2 936 323
Ecart de conversion Passif (V)		
TOTAL GÉNÉRAL (I + I bis + II + III + IV + V)	6 772 386	2 936 323

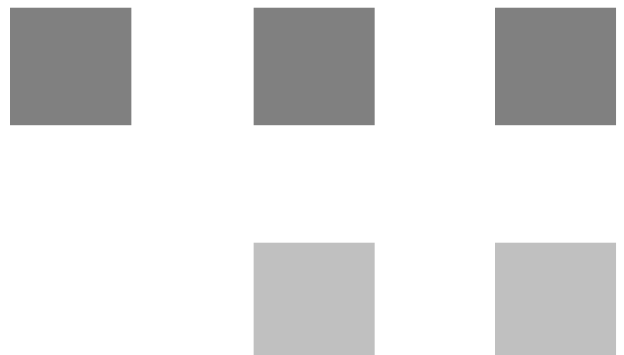
COMPTE DE RESULTAT EN LISTE

	Exercice N	Exercice N-1
PRODUITS D'EXPLOITATION		
Cotisations	18 555	17 350
Ventes de biens et services		
Ventes de biens	2 589	2 333
dont ventes de dons en nature		
Ventes de prestations de service	832 725	600 920
dont parrainages		
Produits de tiers financeurs		
Concours publics et subventions d'exploitation	1 030 692	1 182 583
Versements des fondateurs ou consommations de la dotation consommable		
Ressources liées à la générosité du public		
Dons manuels		
Mécénats		
Legs, donations et assurances-vie		
Contributions financières		
Reprises sur amortissements, dépréciations, provisions et transferts de charges	71 751	99 393
Utilisations des fonds dédiés		
Autres produits	4 540 809	2 929 525
TOTAL I	6 497 120	4 832 103
CHARGES D'EXPLOITATION		
Achats de marchandises	1 083	567
Variation de stock		
Autres achats et charges externes	2 714 188	2 292 113
Aides financières		
Impôts, taxes et versements assimilés	82 321	125 183
Salaires et traitements	2 523 971	1 676 394
Charges sociales	1 010 926	590 960
Dotations aux amortissements et aux dépréciations	163 448	146 434
Dotations aux provisions		
Reports en fonds dédiés		
Autres charges	32	18
TOTAL II	6 495 970	4 831 669
1. RÉSULTAT D'EXPLOITATION (I - II)	1 151	434
PRODUITS FINANCIERS		
De participation		
D'autres valeurs mobilières et créances de l'actif immobilisé		
Autres intérêts et produits assimilés	822	809
Reprises sur provisions, dépréciations et transferts de charge		
Différences positives de change		
Produits nets sur cessions de valeurs mobilières de placement		
TOTAL III	822	809
CHARGES FINANCIERES		
Dotations aux amortissements, aux dépréciations et aux provisions		
Intérêts et charges assimilées	1 250	1 732
Différences négatives de change		132
Charges nettes sur cessions de valeurs mobilières de placement		
TOTAL IV	1 250	1 864
2. RÉSULTAT FINANCIER (III - IV)	(428)	(1 054)

COMPTE DE RESULTAT EN LISTE - SUITE

	Exercice N	Exercice N-1
3. RÉSULTAT COURANT AVANT IMPOTS (I - II + III - IV)	722	(620)
PRODUITS EXCEPTIONNELS		
Sur opérations de gestion	1 500	700
Sur opérations en capital		
Reprises sur provisions, dépréciations et transferts de charges		
TOTAL V	1 500	700
CHARGES EXCEPTIONNELLES :		
Sur opérations de gestion	186	80
Sur opérations en capital		
Dotations aux amortissements, aux dépréciations et aux provisions	2 036	
TOTAL VI	2 222	80
4. RÉSULTAT EXCEPTIONNEL (V - VI)	(722)	620
Participation des salariés aux résultats (VII)		
Impôts sur les bénéfices (VIII)		
TOTAL DES PRODUITS (I + III + V)	6 499 442	4 833 612
TOTAL DES CHARGES (II + IV + VI + VII + VIII)	6 499 442	4 833 612
EXCEDENT OU DEFICIT		
CONTRIBUTIONS VOLONTAIRES EN NATURE		
Dons en nature		
Prestations en nature		
Bénévolat	308 160	285 440
TOTAL	308 160	285 440
CHARGES DES CONTRIBUTIONS VOLONTAIRES EN NATURE		
Secours en nature		
Mises à disposition gratuite de biens		
Prestations en nature		
Personnel bénévole		
TOTAL		

Annexe



Annexe aux comptes annuels

PRESENTATION DE L'ASSOCIATION

Objet social, Nature et périmètre des activités ou missions sociales réalisées

Contribuer à l'épanouissement physique et culturel de ses membres par la pratique du football et de créer entre eux des liens d'amitié et de solidarité à travers le caractère éducatif et social de cette activité sportive ;

De former des jeunes au métier de footballeur professionnel ;

De permettre à des jeunes de pratiquer le football à un niveau élevé.

L'Association s'interdit toute discussion ou manifestation de caractère politique ou confessionnel.

L'Association est sans but lucratif, a une gestion désintéressée et s'interdit tout partage de l'actif entre ses membres.

PREAMBULE

L'arrêté au **30/06/2024** a une durée de **12** mois.

L'exercice précédent clos le **30/06/2023** avait une durée de **12** mois.

Le total du bilan de l'exercice avant affectation du résultat est de **6 772 386** Euros.

Le résultat net comptable est un **excédent** de **0** Euros.

Les informations communiquées ci-après font partie intégrante des comptes annuels qui ont été établis par le président.

REGLES ET METHODES COMPTABLES

Les comptes annuels de l'exercice clos au 30 juin 2024 ont été établis et présentés conformément :

- Aux dispositions du code de commerce ;
- Aux dispositions du règlement ANC n°2014-03 relatif au plan comptable général, modifié par le règlement ANC N°2020-05 ;

- Aux dispositions spécifiques du règlement ANC n°2018-06, modifié par le règlement ANC N°2021-08.

Les conventions générales comptables ont été appliquées dans le respect du principe de prudence, conformément aux hypothèses de base :

- Continuité de l'exploitation,
- Permanence des méthodes comptables d'un exercice à l'autre,
- Indépendance des exercices.

et conformément aux règles générales d'établissement des comptes annuels.

La méthode de base pour l'évaluation des éléments inscrits en comptabilité est la méthode des coûts historiques.

Les principales méthodes utilisées sont les suivantes :

- Provisions pour risques et charges : elles sont constituées pour tenir compte des risques existant à la date de clôture.
- Amortissement de l'actif immobilisé : les biens susceptibles de subir une dépréciation sont amortis selon le mode linéaire ou dégressif sur la base de leur durée de vie économique.
- Provisions pour dépréciation d'actif : elles sont constituées pour tenir compte des risques d'irrécouvrabilité relatifs à l'actif existant à la date de clôture des comptes.
- Stocks de marchandises : ils sont évalués au dernier prix d'achat connu.

Les immobilisations corporelles sont évaluées à leur coût d'acquisition ou de production, compte tenu des frais nécessaires à la mise en état d'utilisation de ces biens, et après déduction des rabais commerciaux, remises, escompte de règlements obtenus.

Les décisions suivantes ont été prises au niveau de la présentation des comptes annuels :

- Immobilisations décomposables : l'entreprise n'a pas été en mesure de définir les immobilisations décomposables ou la décomposition de celle-ci ne présente pas d'impact significatif,
- Immobilisations non décomposables : bénéficiant des mesures de tolérance, l'entreprise a opté pour le maintien des durées d'usage pour l'amortissement des biens non décomposés.

Les durées d'amortissements généralement pratiquées au sein de l'entreprise sont les suivantes :

- Terrains aménagés : 4 à 7 ans
- Installations et matériel à caractère spécifique : 2 à 7 ans
- Agencements : 3 à 10 ans
- Matériel de transport : 5 ans
- Matériel de bureau et informatique : 2 à 3 ans
- Mobilier : 3 à 5 ans

Depuis la saison 2016/2017, les frais liés à l'équipe Réserve qui évolue en Championnat National 3 est pris en charge par la SAS Racing Club de Strasbourg Alsace.

AUTRES ELEMENTS SIGNIFICATIFS DE L'EXERCICE

Informations complémentaires

Les subventions versées par les collectivités ont été affectées, conformément à leur objet, à des missions d'intérêt général pour la formation, le perfectionnement et l'insertion scolaire ou professionnelle des jeunes sportifs accueillis au centre de formation.

Actions bénévoles : diverses personnes interviennent bénévolement pour l'association :

- Le président,
- 12 administrateurs,
- 108 dirigeants (dont les 12 administrateurs),
- 9 observateurs,
- 5 recruteurs ,
- 39 éducateurs/entraîneurs,
- 17 arbitres.

Dans le cadre de ces activités, ces personnes sont remboursées de leurs frais.

L'estimation des heures de bénévolat a été effectuée sur la base de l'engagement des bénévoles qui consacrent du temps bénévole selon les modalités suivantes :

- Président : 2 heures par semaine sur 40 semaines soit 80 heures par an ;
- Dirigeants : 45 dirigeants actifs sur 108, à raison de 4 heures environ par week-end sur 40 week-ends, soit un total de 7200 heures par an ;
- Observateurs : 9 actifs à raison de 4 heures par week-end sur 40 semaines soit 1440 heures par an ;
- Recruteurs : 5 actifs à raison de 4 heures par week-end sur 40 semaines soit 800 heures par an ;
- Educateurs/entraîneurs = 39 actifs à raison de 4,5 heures par week-end sur 40 semaines, soit 7020 heures par an ;
- Arbitres : 17 actifs à raison de 4 heures par week-end sur 40 semaines, soit 2720 heures par an

Cette estimation fait ressortir un nombre d'heures de bénévolat estimé de 19260 heures qui ont été valorisées au tarif horaire charges sociales et fiscales comprises de 16€.

Valorisation des contributions volontaires des bénévoles : 308 160 €.

Il est précisé que cette valorisation s'appuie sur une estimation approximative des volumes horaires compte tenu de l'impossibilité de mettre en œuvre un suivi exhaustif des heures réalisées par les bénévoles (via des fiches individuelles de temps notamment) du fait :

- du nombre de bénévoles concernés,

- de l'insuffisance de moyens pouvant être mis en œuvre pour le contrôle de ces feuilles de temps,
- de la disparité des fonctions réalisées par les bénévoles (encadrement technique, rôle administratif...),
- De la volonté des bénévoles à consacrer l'essentiel de leur temps rémunéré à des missions permettant la formation des plus jeunes joueurs à l'activité de footballeur et non à des missions de « reporting » de temps passé.

Changement de méthode

Néant

Evènements postérieurs à la clôture

Néant

Autres faits marquants de l'exercice.

Crise en Ukraine :

Le contexte actuel de conflit entre l'Ukraine et la Russie n'a pas de conséquence directe à ce jour sur l'activité de l'Association.

Convention de gestion

Conformément à la convention de Gestion conclue avec l'Association Racing Club de Strasbourg Alsace le 01/07/2019 pour une durée de dix ans, il est prévu que la société s'engage à verser chaque année à l'Association une contribution permettant d'équilibrer le budget de cette dernière. Au titre de l'exercice clos, un produit de **4 539 758** Euros a été constaté en vertu de cette convention et comptabilisé en produit divers de gestion courante.

Indemnités de fin de carrière

La dette actuarielle à la date de clôture est évaluée à **96 918 Euros**.

Les hypothèses retenues sont les suivantes :

- Augmentation des salaires : 2% pour les non-cadres et 2% pour les cadres
- Taux d'actualisation : 4%
- Age de départ à la retraite : 67 ans
- Taux de rotation : 1% constants pour les éducateurs, 1% pour les cadres et 2% pour les autres catégories
- Taux de charges sociales : de 34.51% à 48.01% selon la catégorie socio-professionnelle

Immobilisations

ASS. RACING CLUB STRASBOURG ALSA

Période du 01/07/23 au 30/06/24
Edition du 06/09/24
Devise d'édition EURO

RUBRIQUES	Valeur brute début exercice	Augmentations par réévaluation	Acquisitions apports, création virements
IMMOBILISATIONS INCORPORELLES			
Frais d'établissement et de développement			
Autres immobilisations incorporelles	26 475		
TOTAL immobilisations incorporelles :	26 475		
IMMOBILISATIONS CORPORELLES			
Terrains	127 856		820
Constructions sur sol propre			
Constructions sur sol d'autrui			
Constructions installations générales			
Installations techniques et outillage industriel	207 731		91 690
Installations générales, agencements et divers	716 382		71 771
Matériel de transport	154 784		77 916
Matériel de bureau, informatique et mobilier	139 349		57 327
Emballages récupérables et divers			
Immobilisations corporelles en cours	4 677		37 060
Avances et acomptes			
TOTAL immobilisations corporelles :	1 350 778		336 584
IMMOBILISATIONS FINANCIÈRES			
Participations évaluées par mises en équivalence			
Autres participations			
Autres titres immobilisés	254 509		
Prêts et autres immobilisations financières			
TOTAL immobilisations financières :	254 509		
TOTAL GÉNÉRAL	1 631 763		336 584

RUBRIQUES	Diminutions par virement	Diminutions par cessions mises hors service	Valeur brute fin d'exercice	Réévaluations légalés
IMMOBILISATIONS INCORPORELLES				
Frais d'étab. et de développement			26 475	
Autres immobilisations incorporelles				
TOTAL immobilisations incorporelles :			26 475	
IMMOBILISATIONS CORPORELLES				
Terrains			128 676	
Constructions sur sol propre				
Constructions sur sol d'autrui				
Constructions installations générales				
Install. techn., matériel et out. industriels		10 473	288 947	
Inst. générales, agencements et divers			788 152	
Matériel de transport			232 699	
Mat. de bureau, informatique et mobil.		2 782	193 894	
Emballages récupérables et divers				
Immobilisations corporelles en cours	41 737			
Avances et acomptes				
TOTAL immobilisations corporelles :	41 737	13 255	1 632 369	
IMMOBILISATIONS FINANCIÈRES				
Participations mises en équivalence				
Autres participations				
Autres titres immobilisés			254 509	
Prêts et autres immo. financières				
TOTAL immobilisations financières :			254 509	
TOTAL GÉNÉRAL	41 737	13 255	1 913 354	

Amortissements

ASS. RACING CLUB STRASBOURG ALSA

Période du 01/07/23 au 30/06/24
Edition du 06/09/24
Devise d'édition EURO

SITUATIONS ET MOUVEMENTS DE L'EXERCICE				
IMMOBILISATIONS AMORTISSABLES	Montant début exercice	Augmentations dotations	Diminutions reprises	Montant fin exercice
IMMOBILISATIONS INCORPORELLES				
Frais d'étab. et de développement.				
Autres immobilisations incorporelles	26 474			26 474
TOTAL immobilisations incorporelles :	26 474			26 474
IMMOBILISATIONS CORPORELLES				
Terrains	127 856	31		127 887
Constructions sur sol propre				
Constructions sur sol d'autrui				
Constructions installations générales				
Installations techn. et outillage industriel	163 744	43 169	10 474	196 439
Inst. générales, agencements et divers	582 437	73 716		656 153
Matériel de transport	142 486	16 182		158 668
Mat. de bureau, informatique et mobil.	112 148	32 387	2 782	141 752
Emballages récupérables et divers				
TOTAL immobilisations corporelles :	1 128 670	165 484	13 256	1 280 899
TOTAL GÉNÉRAL	1 155 145	165 484	13 256	1 307 373

VENTILATIONS DES DOTATIONS AUX AMORTISSEMENTS DE L'EXERCICE			
IMMOBILISATIONS AMORTISSABLES	Amortissements linéaires	Amortissements dégressifs	Amortissements exceptionnels
IMMOBILISATIONS INCORPORELLES			
Frais d'établissement et de développement			
Autres immobilisations incorporelles			
TOTAL immobilisations incorporelles :			
IMMOBILISATIONS CORPORELLES			
Terrains	31		
Constructions sur sol propre			
Constructions sur sol d'autrui			
Constructions installations générales			
Installations techniques et outillage industriel	43 169		
Installations générales, agencements et divers	73 716		
Matériel de transport	16 182		
Matériel de bureau, informatique et mobilier	30 350		2 023
Emballages récupérables et divers			
TOTAL immobilisations corporelles :	163 448		2 023
Frais d'acquisition de titres de participations			
TOTAL GÉNÉRAL	163 448		2 023

État des Échéances des Créances et Dettes

ASS. RACING CLUB STRASBOURG ALSA

Période du 01/07/23 au 30/06/24
Edition du 06/09/24
Devise d'édition EURO

ÉTAT DES CRÉANCES	Montant brut	A 1 an au plus	A plus d'1 an
DE L'ACTIF IMMOBILISÉ			
Créances rattachées à des participations			
Prêts			
Autres immobilisations financières			
TOTAL de l'actif immobilisé :			
DE L'ACTIF CIRCULANT			
Clients douteux ou litigieux	66 811		66 811
Autres créances clients	5 645 777	5 645 777	
Créance représent. de titres prêtés ou remis en garantie			
Personnel et comptes rattachés	11 033	11 033	
Sécurité sociale et autres organismes sociaux	3 004	3 004	
État - Impôts sur les bénéfices	19 871	19 871	
État - Taxe sur la valeur ajoutée	61 586	61 586	
État - Autres impôts, taxes et versements assimilés			
État - Divers			
Groupe et associés			
Débiteurs divers	194 779	194 779	
TOTAL de l'actif circulant :	6 002 862	5 936 050	66 811
CHARGES CONSTATÉES D'AVANCE	62 367	62 367	

TOTAL GÉNÉRAL	6 065 228	5 998 417	66 811
----------------------	------------------	------------------	---------------

ÉTAT DES DETTES	Montant brut	A 1 an au plus	A plus d'1 an et 5 ans au plus	A plus de 5 ans
Emprunts obligataires convertibles				
Autres emprunts obligataires				
Après des établissements de crédit :				
- à 1 an maximum à l'origine				
- à plus d' 1 an à l'origine	120 278	57 536	62 743	
Emprunts et dettes financières divers				
Fournisseurs et comptes rattachés	505 260	505 260		
Personnel et comptes rattachés	144 342	144 342		
Sécurité sociale et autres organismes	254 244	254 244		
Impôts sur les bénéfices				
Taxe sur la valeur ajoutée	948 898	948 898		
Obligations cautionnées				
Autres impôts, taxes et assimilés	47 457	47 457		
Dettes sur immo. et comptes rattachés	5 742	5 742		
Groupe et associés				
Autres dettes	4 746 165	4 746 165		
Dettes représentat. de titres empruntés				
Produits constatés d'avance				

TOTAL GÉNÉRAL	6 772 386	6 709 643	62 743	
----------------------	------------------	------------------	---------------	--

Produits à Recevoir

ASS. RACING CLUB STRASBOURG ALSA

Période du 01/07/23 au 30/06/24
Edition du 06/09/24
Devise d'édition EURO

MONTANT DES PRODUITS À RECEVOIR INCLUS DANS LES POSTES SUIVANTS DU BILAN	Montant
Immobilisations financières Créances rattachées à des participations Autres immobilisations financières	
Créances Créances clients et comptes rattachés Personnel Organismes sociaux État Divers, produits à recevoir Autres créances	5 645 777 7 510 3 004 154 400 2 374
Valeurs Mobilières de Placement	
Disponibilités	
TOTAL	5 813 066

Charges à Payer

ASS. RACING CLUB STRASBOURG ALSA

Période du 01/07/23 au 30/06/24
Edition du 06/09/24
Devise d'édition EURO

MONTANT DES CHARGES À PAYER INCLUS DANS LES POSTES SUIVANTS DU BILAN	Montant
Emprunts obligataires convertibles	71
Autres emprunts obligataires	
Emprunts et dettes auprès des établissements de crédit	
Emprunts et dettes financières divers	
Dettes fournisseurs et comptes rattachés	159 850
Dettes fiscales et sociales	193 086
Dettes sur immobilisations et comptes rattachés	
Disponibilités, charges à payer	59
Autres dettes	17 875
TOTAL	370 941

Charges et Produits Constatés d'Avance

ASS. RACING CLUB STRASBOURG ALSA

Période du 01/07/23 au 30/06/24
Edition du 06/09/24
Devise d'édition EURO

RUBRIQUES	Charges	Produits
Charges ou produits d'exploitation	62 367	
Charges ou produits financiers		
Charges ou produits exceptionnels		
TOTAL	62 367	

Provisions Inscrites au Bilan

ASS. RACING CLUB STRASBOURG ALSA

Période du 01/07/23 au 30/06/24
Edition du 06/09/24
Devise d'édition EURO

RUBRIQUES	Montant début exercice	Augmentations dotations	Diminutions reprises	Montant fin exercice
Prov. pour reconstitution des gisements Provisions pour investissement Provisions pour hausse des prix Amortissements dérogatoires Dont majorations exceptionnelles de 30% Provisions pour prêts d'installation Autres provisions réglementées				
PROVISIONS RÉGLEMENTÉES				

Provisions pour litiges Prov. pour garant. données aux clients Prov. pour pertes sur marchés à terme Provisions pour amendes et pénalités Provisions pour pertes de change Prov. pour pensions et obligat. simil. Provisions pour impôts Prov. pour renouvellement des immo. Provisions pour gros entretien et grandes révisions Provisions pour charges sociales et fiscales sur congés à payer Autres prov. pour risques et charges				
PROV. POUR RISQUES ET CHARGES				

Prov. sur immobilisations incorporelles Prov. sur immobilisations corporelles Prov. sur immo. titres mis en équival. Prov. sur immo. titres de participation Prov. sur autres immo. financières Provisions sur stocks et en cours Provisions sur comptes clients Autres provisions pour dépréciation	254 209 55 862			254 209 55 862
PROVISIONS POUR DÉPRÉCIATION	310 071			310 071

TOTAL GÉNÉRAL	310 071			310 071
---------------	---------	--	--	---------

TABLEAU DE VARIATION DES FONDS ASSOCIATIFS

Libellé	Solde au début de l'exercice	Augmentations	Diminutions	Solde à la fin de l'exercice
	A	B	C	D = A + B - C
Fonds associatifs sans droit de reprise				
Ecart de réévaluation				
Fonds associatifs avec droit de reprise				
Réserves				
Report à nouveau				
Résultat comptable de l'exercice				
Subventions d'investissements non renouvelables par l'organisme				
Provisions réglementées				
Droits des propriétaires (commodat)				
TOTAL				

Ventilation du Chiffre d'Affaires Net

ASS. RACING CLUB STRASBOURG ALSA

Période du 01/07/23 au 30/06/24
Edition du 06/09/24
Devise d'édition EURO

RÉPARTITION PAR SECTEUR D'ACTIVITÉ	Montant
Solidarité UEFA	357 488
Refacturation personnel	453 083
Billetterie	692
Divers	24 051

TOTAL	835 314
-------	---------

RÉPARTITION PAR MARCHÉ GÉOGRAPHIQUE	Montant
France	835 314

TOTAL	835 314
-------	---------

Détail des Transferts de Charges

ASS. RACING CLUB STRASBOURG ALSA

Période du 01/07/23 au 30/06/24
Edition du 06/09/24
Devise d'édition EURO

NATURE	Montant
Sinistres	7 035
Prise en charge frais de déplacements	3 500
Frais pédagogiques	61 215
TOTAL	71 751

Détail des Produits Exceptionnels et Charges Exceptionnelles

ASS. RACING CLUB STRASBOURG ALSA

Période du 01/07/23 au 30/06/24
Edition du 06/09/24
Devise d'édition EURO

PRODUITS EXCEPTIONNELS	Montant	Imputé au compte
Produits exceptionnels	1 500	771800

TOTAL	1 500	
-------	-------	--

CHARGES EXCEPTIONNELLES	Montant	Imputé au compte
Pénalités et amendes	186	671200
Dotations exceptionnelles aux amortissements	2 036	

TOTAL	2 222	
-------	-------	--

EFFECTIFS	Personnel salarié	Personnel mis à disposition de l'entreprise
Cadres	5,57	
Agents de maîtrise et techniciens	40,31	
Employés	11,47	
Ouvriers		
TOTAL	57,35	

ASS. RACING CLUB STRASBOURG ALSA

Période du 01/07/23 au 30/06/24
Edition du 06/09/24
Devise d'édition EURO

RUBRIQUES	Montant garanti
Emprunts obligataires convertibles	
Autres emprunts obligataires	
Emprunts et dettes auprès des établissements de crédit	120 149
Emprunts et dettes financières divers	
TOTAL	120 149

ENGAGEMENTS DONNÉS	Montant
Effets escomptés non échus	
Avals et cautions	
Engagements en matière de pensions, retraites et indemnités	
Autres engagements donnés :	278 502
Indemnités de fin de carrière	96 918
Engagements crédit-baux	81 584
Nantissement CAT	100 000

TOTAL	278 502
-------	---------

ENGAGEMENTS RECUS	Montant
Avals et cautions et garanties	
Autres engagements reçus :	

TOTAL	
-------	--

RUBRIQUES	Terrains	Constructions	Installations matériel outillage	Autres	Total
Valeur d'origine				248 586	248 586
Amortissements :					
- cumuls exercices antérieurs				5 964	5 964
- dotations de l'exercice				32 919	32 919
TOTAL				209 702	209 702

REDEVANCES PAYÉES :					
- cumuls exercices antérieurs				6 076	6 076
- dotations de l'exercice				35 352	35 352
TOTAL				41 428	41 428

REDEV. RESTANT À PAYER :					
- à un an au plus				56 365	56 365
- à plus d'un an et cinq ans au plus				25 219	25 219
- à plus de cinq ans					
TOTAL				81 584	81 584

VALEUR RÉSIDUELLE					
- à un an au plus					
- à plus d'un an et cinq ans au plus					
- à plus de cinq ans					
TOTAL					

Mont. pris en charge dans l'exercice				35 352	35 352
--------------------------------------	--	--	--	--------	--------

Rappel : Redevance de crédit bail					57 038
-----------------------------------	--	--	--	--	--------

Ventilation de l'Impôt sur les Bénéfices

ASS. RACING CLUB STRASBOURG ALSA

Période du 01/07/23 au 30/06/24
Edition du 06/09/24
Devise d'édition EURO

RÉPARTITION	Résultats avant impôts	Impôts
Résultat courant	722	
Résultat exceptionnel (hors participation)	(722)	
Résultat comptable (hors participation)		

Bilan



Détail des Comptes

ASS. RACING CLUB STRASBOURG ALSA

Période du 01/07/23 au 30/06/24
Edition du 06/09/24
Devise d'édition EURO

© Sage - Sage 100 Etats comptables et fiscaux 16.10

Bilan Actif ANC 2018-6						
	Brut	Amortissements	Net 30/06/2024	Net N-1 30/06/2023	Variation En valeur	En %
ACTIF IMMOBILISE						
IMMOBILISATIONS INCORPORELLES						
Concession, brevets, licences, marques, ...	26 475,47	26 474,47	1,00	1,00	0,00	
20500300 marsques	26 475,47		26 475,47	26 475,47		
28050000 Amort. Concessions et droits		26 474,47	-26 474,47	-26 474,47		
IMMOBILISATIONS CORPORELLES						
Terrains	128 676,20	127 886,72	789,48	0,00	789,48	
21200000 Agencements et aménag. ter	128 676,20		128 676,20	127 856,20	820,00	0,64
28120000 Amort. Agencements, aména		127 886,72	-127 886,72	-127 856,20	-30,52	-0,02
Install. tech., matériel et outillage indust.	288 947,27	196 439,45	92 507,82	43 986,80	48 521,02	110,31
21500000 Compte à créer	8 122,49		8 122,49	8 122,49		
21530000 Installations à caractère spéci	224 346,61		224 346,61	169 312,45	55 034,16	32,50
21550000 Outillage industriel	56 478,17		56 478,17	30 295,74	26 182,43	86,42
28150000 Amort. Installations technique		8 122,49	-8 122,49	-8 122,49		
28153000 amort. install. specif.		163 607,18	-163 607,18	-128 271,43	-35 335,75	-27,55
28155500 amort. outillage industriel		24 709,78	-24 709,78	-27 349,96	2 640,18	9,65
Immobilisations corporelles en cours				4 677,00	-4 677,00	-100,00
23100000 Immob. corporelles en cours				4 677,00	-4 677,00	-100,00
Autres	1 214 745,87	956 572,66	258 173,21	173 444,24	84 728,97	48,85
21810000 Installations générales	788 152,45		788 152,45	716 381,93	71 770,52	10,02
21820000 Matériel de transport	232 699,04		232 699,04	154 783,52	77 915,52	50,34
21830000 Matériel de bureau & informat	124 419,57		124 419,57	80 778,98	43 640,59	54,02
21840000 Mobilier	69 474,81		69 474,81	58 570,08	10 904,73	18,62
28181000 Amort. Installations générales		656 152,83	-656 152,83	-582 436,94	-73 715,89	-12,66
28182000 Amort. Matériel de transport		158 667,74	-158 667,74	-142 485,80	-16 181,94	-11,36
28183000 Amort. Matériel de bureau &		86 339,39	-86 339,39	-61 090,09	-25 249,30	-41,33
28184000 Amort. Mobilier		55 412,70	-55 412,70	-51 057,44	-4 355,26	-8,53
IMMOBILISATIONS FINANCIERES						
Autres titres immobilisés	254 508,74	254 208,74	300,00	300,00	0,00	
27100000 Titres immobilisés (droit propr	254 208,74		254 208,74	254 208,74		
27110000 titres rcs football sas	300,00		300,00	300,00		
29710000 Dépré. Titres immobilisés		254 208,74	-254 208,74	-254 208,74		
TOTAL I	1 913 353,55	1 561 582,04	351 771,51	222 409,04	129 362,47	58,16
ACTIF CIRCULANT						
<u>Créances</u>						
Créances usagers et comptes rattachés	5 712 588,48	55 862,26	5 656 726,22	1 895 293,68	3 761 432,54	198,46
41100000 Clients				61 402,79	-61 402,79	-100,00
41600000 Clients douteux ou litigieux	66 811,26		66 811,26	66 811,26		
41800000 Clients - Prod. non facturés	58 108,18		58 108,18	1 822 941,89	-1 764 833,71	-96,81
41800001 Factures à établir- intragroup	5 587 669,04		5 587 669,04		5 587 669,04	
49100000 Dépré. Comptes de clients		55 862,26	-55 862,26	-55 862,26		
Autres	290 273,14		290 273,14	351 393,98	-61 120,84	-17,39
40100000 Fournisseurs	98,15		98,15	1 018,80	-920,65	-90,37
40960000 Fournisseurs - créances em	259,10		259,10	255,60	3,50	1,37
40980000 R.R.R. à obtenir, avoirs non	2 374,50		2 374,50	10 894,83	-8 520,33	-78,21
42110000 Notes de frais	3 471,97		3 471,97	3 649,10	-177,13	-4,85
42500000 Personnel - Avances et aco	51,18		51,18		51,18	
42870000 Produits à recevoir	7 509,91		7 509,91	1 799,57	5 710,34	317,32
43870000 Organismes - Prod. à recevoir	3 003,96		3 003,96	719,83	2 284,13	317,32
44400000 Etat impôts sur les bénéfices	19 871,00		19 871,00	79 484,00	-59 613,00	-75,00
44562200 TVA SUR IMMO 20%	957,03		957,03	2 538,78	-1 581,75	-62,30
44566050 TVA déd. Achats B/S à 5,50%	24,92		24,92	123,12	-98,20	-79,76
44566100 tva déductible à 20%	6 162,63		6 162,63	8 307,48	-2 144,85	-25,82
44566300 TVA DED 10%	5 571,58		5 571,58	2 389,55	3 182,03	133,16
44567000 Crédit de TVA à reporter	38 177,24		38 177,24	21 312,00	16 865,24	79,13

Détail des Comptes

ASS. RACING CLUB STRASBOURG ALSA

Période du 01/07/23 au 30/06/24

Edition du 06/09/24

Devise d'édition EURO

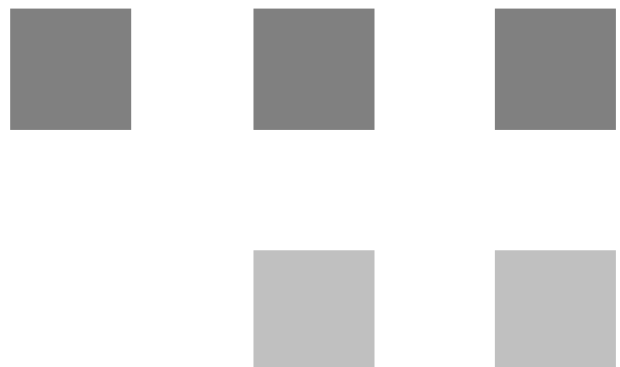
© Sage - Sage 100 Etats comptables et fiscaux 16.10

Bilan Actif ANC 2018-6						
	Brut	Amortissements	Net 30/06/2024	Net N-1 30/06/2023	Variation En valeur	En %
44571100 tva collectee 20%				0,01	-0,01	-100,00
44586000 TVA sur FNP	10 693,07		10 693,07	23 767,58	-13 074,51	-55,01
46710000 FFF	5 787,50		5 787,50		5 787,50	
46710001 Ligue grand est	31 859,40		31 859,40		31 859,40	
46870000 Produits à recevoir	154 400,00		154 400,00	195 133,73	-40 733,73	-20,87
Valeurs mobilières de placement	100 000,00		100 000,00	100 000,00	0,00	
50830000 CAT 100 K€	100 000,00		100 000,00	100 000,00		
Disponibilités	311 248,06		311 248,06	336 851,41	-25 603,35	-7,60
51120000 Chèques à l'encaissement	1 205,83		1 205,83		1 205,83	
51211000 Banque en Monnaie locale - 1	9 161,65		9 161,65	11 309,25	-2 147,60	-18,99
51212000 Banque en Monnaie locale - 2	534,26		534,26	519,12	15,14	2,92
51213000 Banque en Monnaie locale - 3	937,65		937,65	932,99	4,66	0,50
51220100 Compte courant Crédit Mutuel	293 436,17		293 436,17	314 153,13	-20 716,96	-6,59
51887000 Intérêts courus à recevoir	4 767,00		4 767,00	3 965,00	802,00	20,23
53110000 Caisse en Monnaie locale	1 205,50		1 205,50	5 971,92	-4 766,42	-79,81
Charges constatées d'avance	62 366,88		62 366,88	30 375,00	31 991,88	105,32
48600000 Charges constatées d'avance	62 366,88		62 366,88	30 375,00	31 991,88	105,32
TOTAL II	6 476 476,56	55 862,26	6 420 614,30	2 713 914,07	3 706 700,23	136,58
TOTAL GENERAL (I + II + III + IV +	8 389 830,11	1 617 444,30	6 772 385,81	2 936 323,11	3 836 062,70	130,64
X						

Bilan Passif ANC 2018-6				
	Net	Net N-1	Variation	
	30/06/2024	30/06/2023	En valeur	En %
FONDS PROPRES				
<i>Fonds propres sans droit de reprise</i>				
<i>Fonds propres avec droit de reprise</i>				
<i>Réserves</i>				
Excédent ou déficit de l'exercice	0,00	0,00	0,00	
Situation nette (sous total)	0,00	0,00	0,00	
TOTAL I	0,00	0,00	0,00	
AUTRES FONDS PROPRES				
FONDS REPORTES ET DEDIES				
PROVISIONS				
DETTES				
Emprunts obligataires et assimilés	70,93	104,52	-33,59	-32,14
16880000 Intérêts courus	70,93	104,52	-33,59	-32,14
Emprunts et dettes auprès des établ. de crédit	120 207,56	177 121,30	-56 913,74	-32,13
16400003 Emprunt CM 300 K€	120 149,04	177 069,43	-56 920,39	-32,15
51810000 Intérêts courus à payer	58,52	51,87	6,65	12,82
Dettes fournisseurs et comptes rattachés	505 259,92	365 512,88	139 747,04	38,23
40100000 Fournisseurs	315 509,72	129 227,21	186 282,51	144,15
40300000 Fournisseurs - Effets à payer	29 900,00	29 900,00		
40810000 FNP	121 678,96	206 385,67	-84 706,71	-41,04
40810001 Factures non parvenues - intragrou	38 171,24		38 171,24	
Dettes fiscales et sociales	1 394 940,12	690 817,38	704 122,74	101,93
42100000 Personnel - Rémunérations dues	5 145,65	104 811,55	-99 665,90	-95,09
42110000 Notes de frais	25 390,54	13 516,44	11 874,10	87,85
42500000 Personnel - Avances et acomptes		188,00	-188,00	-100,00
42610000 Remboursement maladie		-920,70	920,70	100,00
42700000 Personnel - Oppositions	765,79		765,79	
42820000 Dettes prov. congés payés	76 998,64	59 326,13	17 672,51	29,79
42860000 Autres charges à payer	36 041,45	26 445,11	9 596,34	36,29
43100000 Sécurité sociale	148 955,88	72 299,17	76 656,71	106,03
43710000 Reunica	43 535,54	17 163,13	26 372,41	153,66
43760001 Prevoyance Axa	2 331,64	1 349,61	982,03	72,76
43760002 Prévoyance cadres gan	3 785,93	2 174,80	1 611,13	74,08
43760003 Prévoyance admin AG2R	1 134,88	664,98	469,90	70,66
43761004 Mut'Est Mutuelle	3 004,25	2 019,50	984,75	48,76
43820000 Charges sur congés à payer	33 800,82	27 665,05	6 135,77	22,18
43860000 Organismes - Autres charges à payer	17 694,75	13 069,48	4 625,27	35,39
44210000 Prélèvement à la source	18 906,20	6 597,07	12 309,13	186,58
44571000 TVA collectée	10 948,96	10 948,96		
44587000 TVA sur FAE	937 948,70	302 499,10	635 449,60	210,07
44860000 Etat - Autres charges à payer	28 550,50	31 000,00	-2 449,50	-7,90
Dettes sur immobilisations et comptes rattachés	5 742,18	23 121,89	-17 379,71	-75,17
40400000 Fournisseurs d'immobilisations	5 742,18	23 121,89	-17 379,71	-75,17
Autres dettes	4 746 165,10	1 679 645,14	3 066 519,96	182,57
41980000 R.R.R. à accorder et avoirs établ.	17 874,86	8 170,00	9 704,86	118,79
46700000 Autres comptes débiteurs/créditeurs	1 603,00		1 603,00	
46710000 FFF		74 867,45	-74 867,45	-100,00
46710001 Ligue grand est		388,00	-388,00	-100,00
46720000 virement SAS/ARCS	4 726 687,24	1 595 275,23	3 131 412,01	196,29
46860000 Charges à payer		944,46	-944,46	-100,00
TOTAL IV	6 772 385,81	2 936 323,11	3 836 062,70	130,64

Bilan Passif ANC 2018-6				
	Net 30/06/2024	Net N-1 30/06/2023	Variation	
			En valeur	En %
TOTAL GENERAL (I + II + III + IV + V)	6 772 385,81	2 936 323,11	3 836 062,70	130,64
X				

Compte de Résultat



Compte de résultat ANC 2018-6				
	Net 30/06/2024	Net N-1 30/06/2023	Variation	
			En valeur	En %
PRODUITS D'EXPLOITATION				
Cotisations	18 554,96	17 349,94	1 205,02	6,95
75600000 cotisations	8 954,18	8 616,68	337,50	3,92
75600001 Cotisations équipes féminines	7 350,84	7 400,00	-49,16	-0,66
75600003 Cotisations membres statutaires	2 249,94	1 333,26	916,68	68,75
<u>Ventes de biens et services</u>				
Ventes de biens	2 588,77	2 332,91	255,86	10,97
70710000 bar	237,49	297,92	-60,43	-20,28
70711000 Recettes Bar 10%	1 884,61	2 034,99	-150,38	-7,39
70720000 ventes boutiques	466,67		466,67	
Ventes de prestations de service	832 725,12	600 919,52	231 805,60	38,58
70600000 recettes billetterie	691,94		691,94	
70623000 Autres prestations	358 821,33	322 485,00	36 336,33	11,27
70623001 autres prestations 10%	6 481,94	1 015,53	5 466,41	538,28
70640000 Refacturations de personnel	453 083,09	277 864,44	175 218,65	63,06
70641050 Refacturations 10%	13 646,82	-445,45	14 092,27	3163,60
<u>Produits de tiers financeurs</u>				
Concours publics et subventions d'exploitation	1 030 692,11	1 182 582,94	-151 890,83	-12,84
74000000 Subventions d'exploitation	875 000,00	1 029 000,00	-154 000,00	-14,97
74010000 subvention - aide à l'embauche	17 500,11	67 305,34	-49 805,23	-74,00
74150000 subventions lafa		483,60	-483,60	-100,00
74160000 subventions FFF	138 192,00	85 794,00	52 398,00	61,07
<u>Ressources liées à la générosité du public</u>				
Rep amort, déprec, prov et transferts de charges	71 750,63	99 392,81	-27 642,18	-27,81
79100000 Transferts de charges exploitation	10 535,31	1 721,11	8 814,20	512,12
79100001 Transferts de charges soumis tva	61 215,32	95 731,46	-34 516,14	-36,06
79100100 Remboursement frais par Uniformatio		1 940,24	-1 940,24	-100,00
Autres produits	4 540 808,84	2 929 524,89	1 611 283,95	55,00
75120000 Redevance Subvention équil ASSO/SAS	4 539 758,46	2 928 455,87	1 611 302,59	55,02
75800000 Produits divers de gestion courante	1 050,38	1 069,02	-18,64	-1,74
TOTAL I	6 497 120,43	4 832 103,01	1 665 017,42	34,46
CHARGES D'EXPLOITATION				
Achat de marchandises	1 083,43	566,99	516,44	91,08
60710000 achats produits bar	1 083,43	566,99	516,44	91,08
Autres achats et charges externes	2 714 188,04	2 292 112,63	422 075,41	18,41
60612000 eau	11 377,39	-3 675,80	15 053,19	409,52
60613000 Gaz	1 647,36	3 595,93	-1 948,57	-54,19
60630000 Fournitures Entretien, petit équip.	46 202,94	32 885,34	13 317,60	40,50
60640000 Fournitures administratives	1 819,62	2 672,18	-852,56	-31,91
60650000 produits pharmaceutiques	833,92	1 857,82	-1 023,90	-55,11
60651000 Equipement/matériel médical	9 778,87	7 000,71	2 778,16	39,68
60660000 achat carburants	16 857,77	18 743,80	-1 886,03	-10,06
60681000 achats equip sportifs	153 754,74	31 291,63	122 463,11	391,36
61100100 Prestations administratives	161 607,94	161 898,38	-290,44	-0,18
61220000 Redevance crédit-bail mobilier	57 037,56	58 916,80	-1 879,24	-3,19
61320000 location immo stade / terrain	11 250,00	11 250,00		
61340000 locations diverses	9 092,22	11 116,25	-2 024,03	-18,21
61340100 Locations diverses > 6 mois	11 660,44		11 660,44	
61550000 entretiens et reparations	33 189,73	49 425,96	-16 236,23	-32,85
61553000 nettoyage centre de formation	83 688,19	75 022,33	8 665,86	11,55
61554000 entretien espaces verts	198 800,00	199 903,00	-1 103,00	-0,55
61555200 Entretien Véhicules	15 147,92		15 147,92	
61556000 Traitement des déchets	13 541,03	20 001,80	-6 460,77	-32,30
61560100 maintenance	23 980,31	18 958,74	5 021,57	26,49
61610000 assurance rc		6 907,01	-6 907,01	-100,00
61620000 assurance voiture	10 743,12		10 743,12	
61800300 Abonnement cartes carburant ENI	372,50	429,65	-57,15	-13,30
61805000 abonnement canal+	3 388,08	3 056,56	331,52	10,85
61810000 DOCUMENTATION	938,19	1 059,83	-121,64	-11,48

Détail des Comptes

ASS. RACING CLUB STRASBOURG ALSA

Période du 01/07/23 au 30/06/24
Edition du 06/09/24
Devise d'édition EURO

© Sage - Sage 100 Etats comptables et fiscaux 16.10

Compte de résultat ANC 2018-6				
	Net 30/06/2024	Net N-1 30/06/2023	Variation	
			En valeur	En %
61820000 Abonnement BEIN SPORT	1 344,56	1 344,56		
61823000 Abonnement - Amazon		115,00	-115,00	-100,00
61850000 Séminaire	3 379,14	705,54	2 673,60	378,94
61860000 Stages	6 219,54	5 464,86	754,68	13,81
61870000 scolarite greta	63 446,43	63 340,90	105,53	0,17
61872000 scolarite autres	32 880,20	48 256,52	-15 376,32	-31,86
62100000 Personnel extérieur	20 065,00	14 025,00	6 040,00	43,07
62220000 commissions des agents	15 428,00	1 680,00	13 748,00	818,33
62260000 honoraires divers	22 517,94	12 686,36	9 831,58	77,50
62262000 honoraires medicaux	77 013,00	65 031,33	11 981,67	18,42
62264000 honoraires avocats		1 250,00	-1 250,00	-100,00
62265000 honoraires cac, ec	29 482,90	26 689,74	2 793,16	10,47
62270000 frais acte et de contentieux	50,00		50,00	
62300000 Publicité, publications, relations	299,17	3 104,00	-2 804,83	-90,36
62340000 cadeaux	1 622,24		1 622,24	
62410000 Transports sur Achats	141,13	198,81	-57,68	-29,01
62510200 frais kilométriques	352 347,78	363 349,56	-11 001,78	-3,03
62510300 frais d'hébergement	7 297,45	3 196,57	4 100,88	128,29
62510301 Frais d'hébergement Equipes	40 070,01	21 938,14	18 131,87	82,65
62510400 Frais Repas Hôtel Jeunes	35 123,74	23 815,18	11 308,56	47,48
62510401 Frais Sandwichs Hôtel Jeunes	3 561,71	3 110,46	451,25	14,51
62510410 Frais Presta Collations/Boissons	24 080,00	20 010,00	4 070,00	20,34
62510500 frais de bus	4 356,38	10 170,94	-5 814,56	-57,17
62510501 Frais de Bus Equipes	111 115,06	88 223,51	22 891,55	25,95
62510600 frais de parkings et péages	8 597,30	9 307,07	-709,77	-7,63
62510700 Frais de train	86 720,72	57 552,71	29 168,01	50,68
62510701 Frais de Train Equipes	67 473,39	48 517,50	18 955,89	39,07
62510800 frais de taxi	11 221,48	1 420,55	9 800,93	689,94
62510900 Frais d'avion	46 158,67	28 533,50	17 625,17	61,77
62510901 Frais Avion Equipes	36 683,29	20 783,18	15 900,11	76,50
62550000 frais de demenagement	800,00		800,00	
62561000 missions	4 118,76	2 048,82	2 069,94	101,03
62561001 Frais de Mission Cellule Recrutemen	126,96		126,96	
62561002 Frais Mission Recrut - IK	27 352,38		27 352,38	
62561003 Frais Mission Recrut - Hotel	19 509,37		19 509,37	
62561004 Frais Mission Recrut - Frais Repas	10 200,35		10 200,35	
62561005 Frais Mission Recrut - Bus	164,40		164,40	
62561006 Frais Mission Recrut - Péages/Parki	3 107,70		3 107,70	
62561007 Frais Mission Recrut - Train	7 973,15		7 973,15	
62561008 Frais Mission Recrut - taxi	1 418,63		1 418,63	
62561009 Frais Mission Recrut - Avion	17 206,11		17 206,11	
62561010 Frais Mission Recrut - Réception	7 917,40	83 309,45	-75 392,05	-90,50
62561011 Frais Mission Recrut - Loc Voiture	1 535,72		1 535,72	
62561012 Frais Mission Recrut - Essence	17 506,53		17 506,53	
62562100 restaurations frais fixes	149 512,90	143 947,90	5 565,00	3,87
62562110 PETIT DEJEUNER	120 939,98	97 935,84	23 004,14	23,49
62562120 REPAS SOIR	142 637,53	117 864,71	24 772,82	21,02
62562130 INTERNAT	16 458,25	11 790,38	4 667,87	39,59
62562140 Boissons jeunes+racing academy	7 148,80	8 527,90	-1 379,10	-16,17
62562500 repas jeunes	36 584,18	22 257,68	14 326,50	64,37
62570000 réceptions	6 330,71	4 428,19	1 902,52	42,96
62580000 soirs et evenements	24 502,17	11 661,96	12 840,21	110,10
62580001 Soirs/Even - Tournoi Partenaires		14 901,63	-14 901,63	-100,00
62590000 frais de matchs	5 501,79	3 623,30	1 878,49	51,84
62590001 Frais de matchs - sécurité	4 055,10	1 512,00	2 543,10	168,19
62600010 Téléphone portables	2 734,68		2 734,68	
62610000 affranchissement	158,64	160,09	-1,45	-0,91
62620000 Téléphone	189,60	189,60		
62620001 Téléphone Portable		2 555,54	-2 555,54	-100,00
62621000 Internet	2 168,21	2 117,40	50,81	2,40
62700000 Services bancaires et assimilés	1 494,55	1 250,16	244,39	19,55
62800000 Divers	1 100,42	754,40	346,02	45,87
62850000 frais arbitre	20 530,89	16 452,67	4 078,22	24,79
62860000 Frais de formation	19 360,10	40 217,10	-20 857,00	-51,86
62892000 licences lafa	13 636,01	12 405,50	1 230,51	9,92
62893000 contribution FFF	34 800,00	36 061,00	-1 261,00	-3,50
Impôts, taxes et versements assimilés	82 321,26	125 182,69	-42 861,43	-34,24
63110000 taxe sur les salaires	12 522,00	38 074,00	-25 552,00	-67,11
63120000 taxe apprentissage	11 555,44	7 888,97	3 666,47	46,48
63330000 participation employeurs formation	33 356,32	23 131,72	10 224,60	44,20
63511000 contribution econ territ	5 900,00	9 997,00	-4 097,00	-40,98
63511100 CFE	23 229,50	21 423,00	1 806,50	8,43

Compte de résultat ANC 2018-6				
	Net 30/06/2024	Net N-1 30/06/2023	Variation	
			En valeur	En %
63700000 Autres organ. (autres impôts ...)	650,00	492,00	158,00	32,11
63781000 Taxe Agefiph	-4 892,00	24 176,00	-29 068,00	-120,23
Salaires et traitements	2 523 971,27	1 676 393,87	847 577,40	50,56
64111000 salaires de base bruts	2 053 521,17	1 556 639,52	496 881,65	31,92
64111200 avantages en nature	144 935,51	133 459,65	11 475,86	8,60
64111900 sal. arrêts de travail	-9 917,28	-3 981,58	-5 935,70	-149,08
64111902 sal. arrêts de travail - staff	-381,79		-381,79	
64111904 sal. arrêts de travail - joueurs	-6 066,55		-6 066,55	
64111905 sal. arrêts de travail - joueuses f	-1 061,57		-1 061,57	
64120000 Congés payés	17 672,51	7 212,04	10 460,47	145,04
64121000 salaires ind CP	4 188,73	1 443,18	2 745,55	190,24
64121300 salaires 13eme mois	73 956,71	54 854,45	19 102,26	34,82
64130000 Primes et gratifications	270 041,31	17 024,77	253 016,54	1486,17
64140000 Indemnités avantages divers	23 729,42	11 120,53	12 608,89	113,38
64140001 Indemnités rbmst Abos Transports	2 305,45	2 399,60	-94,15	-3,92
64142000 indmn stagiaires		4 305,00	-4 305,00	-100,00
64145000 sal primes de matchs	77 186,00	22 060,00	55 126,00	249,89
64151000 avantages en nature retenus	-144 935,51	-133 459,65	-11 475,86	-8,60
64171000 INDEMNITE RUPTURE CONVENTIONNELLE	16 600,00		16 600,00	
64180000 Rémun. assiette forfaitaire	2 197,16	3 316,36	-1 119,20	-33,75
Charges sociales	1 010 925,92	590 960,21	419 965,71	71,06
64510000 Cotisations URSSAF	769 322,06	503 998,73	265 323,33	52,64
64520000 Cot. mutuelles	13 731,53	8 022,61	5 708,92	71,16
64530000 Cot. caisse retraite	192 397,03	119 444,36	72 952,67	61,08
64560000 cotisations caisses prevoyance	19 327,03	12 944,69	6 382,34	49,30
64580000 Cotisations autres organismes	10 694,14	-60 162,18	70 856,32	117,78
64580002 Charges soc s/prov - staff	-152,72		-152,72	
64580004 Charges soc s/prov - joueurs	-2 426,62		-2 426,62	
64580005 Charges soc s/prov - joueuses	-424,62		-424,62	
64750000 medecine du travail	7 613,40	6 712,00	901,40	13,43
64800000 Autres charges de personnel	844,69		844,69	
Dotations aux amortissements et dépréciations	163 447,61	146 434,34	17 013,27	11,62
68112000 Dot/amort. immob. corporelles	163 447,61	146 434,34	17 013,27	11,62
Autres charges	32,24	17,88	14,36	80,31
65800000 Charges de gestion courante	32,24	17,88	14,36	80,31
TOTAL II	6 495 969,77	4 831 668,61	1 664 301,16	34,45
1. RÉSULTAT D'EXPLOITATION (I - II)	1 150,66	434,40	716,26	164,88
PRODUITS FINANCIERS				
Autres intérêts et produits assimilés	821,80	809,21	12,59	1,56
76800000 Autre produits financiers	821,80	809,21	12,59	1,56
TOTAL III	821,80	809,21	12,59	1,56
CHARGES FINANCIERES				
Intérêts et charges assimilées	1 250,10	1 731,97	-481,87	-27,82
66110000 Intérêts d'emprunt	1 250,10	1 731,97	-481,87	-27,82
Différences négatives de change		131,64	-131,64	-100,00
66600000 Pertes de change		131,64	-131,64	-100,00
TOTAL IV	1 250,10	1 863,61	-613,51	-32,92
2. RÉSULTAT FINANCIER (III - IV)	-428,30	-1 054,40	626,10	59,38
X				

Compte de résultat suite ANC 2018-6				
	Net 30/06/2024	Net N-1 30/06/2023	Variation	
			En valeur	En %
3. RÉSULTAT COURANT AV. IMPOTS (I-II+III-IV)	722,36	-620,00	1 342,36	216,51
PRODUITS EXCEPTIONNELS				
Sur opérations de gestion	1 500,00	700,00	800,00	114,29
77180000 produits exceptionnels	1 500,00	700,00	800,00	114,29
TOTAL V	1 500,00	700,00	800,00	114,29
CHARGES EXCEPTIONNELLES				
Sur opérations de gestion	186,00	80,00	106,00	132,50
67120000 penalites et amendes	186,00	80,00	106,00	132,50
Dotations aux amortissements et aux provisions	2 036,36		2 036,36	
68710000 Dot/amort. except. immobilisations	2 036,36		2 036,36	
TOTAL VI	2 222,36	80,00	2 142,36	2677,95
4. RÉSULTAT EXCEPTIONNEL (V - VI)	-722,36	620,00	-1 342,36	-216,51
TOTAL DES PRODUITS (I + III + V)	6 499 442,23	4 833 612,22	1 665 830,01	34,46
TOTAL DES CHARGES (II + IV + VI + VII + VIII)	6 499 442,23	4 833 612,22	1 665 830,01	34,46
EXCEDENT OU DEFICIT	0,00	0,00	0,00	
CONTRIBUTIONS VOLONTAIRES EN NATURE				
Bénévolat	308 160,00	285 440,00	22 720,00	7,96
TOTAL	308 160,00	285 440,00	22 720,00	7,96
CHARGES CONTRIBUTIONS VOLONTAIRES EN NATURE				
X				

Etats de gestion



Soldes Intermédiaires de Gestion

ASS. RACING CLUB STRASBOURG ALSA

Période du 01/07/23 au 30/06/24
Edition du 06/09/24
Devise d'édition EURO

RUBRIQUES	Net (N) 30/06/2024	%	Net (N-1) 30/06/2023	%
Ventes de marchandises	2 589	0,3099	2 333	0,3867
-Coût d'achat des marchandises	1 083	0,1297	567	0,094
MARGE COMMERCIALE	1 505	0,1802	1 766	0,2927

Production vendue	832 725	99,6901	600 920	99,6133
+ Production stockée				
- Déstockage de production				
+ Production immobilisée				
PRODUCTION DE L'EXERCICE	832 725	99,6901	600 920	99,6133

CHIFFRE D'AFFAIRES	835 314	100,00	603 252	100,00
---------------------------	----------------	---------------	----------------	---------------

- Consommation en provenance des tiers	2 714 188	324,9303	2 292 113	379,9591
VALEUR AJOUTÉE	(1 879 958)	-225,06	(1 689 427)	-280,0531

+ Subventions d'exploitation	1 030 692	123,3898	1 182 583	196,0345
- Impôts et taxes	82 321	9,8551	125 183	20,7513
- Charges de personnel	3 534 897	423,1819	2 267 354	375,8549
EXCEDENT BRUT D'EXPLOITATION	(4 466 484)	-534,7072	(2 899 381)	-480,6248

+ Reprises et transferts de charges	71 751	8,5897	99 393	16,4762
+ Autres produits	4 559 364	545,8264	2 946 875	488,4978
- Dotations aux amortissements et provisions	163 448	19,5672	146 434	24,2741
- Autres charges	32	0,0039	18	0,003
RÉSULTAT D'EXPLOITATION	1 151	0,1378	434	0,072

+ Quote part opérations en commun				
+ Produits financiers	822	0,0984	809	0,1341
- Quote part opérations en commun				
- Charges financières	1 250	0,1497	1 864	0,3089
RÉSULTAT COURANT AVANT IMPOTS	722	0,0865	(620)	-0,1028

Produits exceptionnels	1 500	0,1796	700	0,116
- Charges exceptionnelles	2 222	0,2661	80	0,0133
RÉSULTAT EXCEPTIONNEL	(722)	-0,0865	620	0,1028

- Participation des salariés				
- Impôt sur les bénéfices				
RÉSULTAT DE L'EXERCICE				

Produits de cession d'éléments d'actif				
- Valeur comptable éléments cédés				
PLUS OU MOINS VALUES SUR CESSIONS				

Variation du Besoin en Fonds de Roulement Détaillée

ASS. RACING CLUB STRASBOURG ALSA

Période du 01/07/23 au 30/06/24
Edition du 06/09/24
Devise d'édition EURO

VARIATION DU FONDS DE ROULEMENT NET GLOBAL	Exercice N			Exercice N-1	Variation
	Besoins	Dégagement	Solde	Solde	%
Variations EXPLOITATION					
Variations des actifs d'exploitation :					
- stocks et en-cours					
- avances et acompt. versés sur comm.					
- créances clients, comptes rattachés et autres créances d'exploitation	3 735 390		(3 735 390)	573 950	-750,82
Variation des dettes d'exploitation :					
- avances et acomptes reçus sur commandes en cours					
- dettes fournisseurs, cpt. rattachés et autres dettes d'exploitation		853 575	853 575	(214 326)	-498,26
TOTAL	3 735 390	853 575			

VARIATION NETTE EXPLOITATION I	(2 881 816)	359 623	-901,34
---------------------------------------	--------------------	----------------	----------------

Variations HORS EXPLOITATION					
Variations des autres débiteurs		3 087	3 087	9 668	-68,07
Variations des autres créditeurs		3 039 402	3 039 402	(64 513)	-4811,33
TOTAL		3 042 489			

VARIATION NETTE HORS EXPLOITATION II	3 042 489	(54 845)	-5647,46
---	------------------	-----------------	-----------------

TOTAL DES VARIATIONS NETTES (I + II)					
Besoins de l'exercice en fonds de roulement			160 673	304 779	-47,28
Dégagement net de fonds de roulement dans l'exercice					

Variations TRÉSORERIE					
Variations des disponibilités		25 603	25 603	(258 255)	-109,91
Var. concours banc. et solde crédit.					
TOTAL		25 603			

VARIATION NETTE TRÉSORERIE III	25 603	(258 255)	-109,91
---------------------------------------	---------------	------------------	----------------

VARIATION DU FONDS DE ROULEMENT NET GLOBAL					
TOTAL DES VARIATIONS NETTES (I + II + III)					
Emploi net					
Ressource nette			186 276	46 524	300,39

Variation de Trésorerie Détaillée - option 1

ASS. RACING CLUB STRASBOURG ALSA

Période du 01/07/23 au 30/06/24
Edition du 06/09/24
Devise d'édition EURO

OPÉRATIONS	30/06/2024	30/06/2023	30/06/2022
OPÉRATIONS D'EXPLOITATION			
Résultat net			
Elimination des charges et produits sans incidence sur la trésorerie ou non liés à l'exploitation :			
- amortissements et provisions	165 484	146 434	170 773
- variations de stocks			
- transferts de charges au compte de charges à répartir			
- plus ou moins-values de cession			
- part des minoritaires dans le résultat des soc. intégrées			
- quote-part dans le résultat des soc. mises en équivalence			
- subventions virées au compte de résultat			
- Incid. de la var. des décal. de trésorerie sur opér. d'exploit.	160 673	304 779	(181 284)
FLUX DE TRÉSORERIE PROVENANT DE L'EXPLOITATION I	326 157	451 213	(10 512)

OPÉRATIONS D'INVESTISSEMENT			
Décais. provenant de l'acquisition d'immo. corp. et incorp.	(294 846)	(136 427)	(43 556)
Encais. provenant de la cession d'immo. corp. et incorp.			
Décais. provenant de l'acquisition d'immo. financières			
Encais. provenant de la cession d'immo. financières			
Dividendes reçus des sociétés mises en équivalence			
Trésorerie nette affectée aux acquis. et cessions de filiales			
FLUX DE TRÉSORERIE PROVENANT DES OPÉR. D'INVEST. II	(294 846)	(136 427)	(43 556)

OPÉRATIONS DE FINANCEMENT			
Sommes reçues des action. suite à augment. de capital			
Dividendes versés aux actionnaires de la société mère			
Dividendes versés aux minoritaires des sociétés intégrées			
Encaissements provenant de nouveaux emprunts			
Remboursements d'emprunts	(56 920)	(56 439)	(61 381)
Avances reçues des tiers			
Incidence de la variation des décalages de trésorerie sur opérations de financement	277	(94)	102
FLUX DE TRÉSORERIE PROVENANT DES OPÉR. DE FIN. III	(56 643)	(56 533)	(61 279)

Incidence des variations de taux de change (IV)			
---	--	--	--

VARIATION DE TRÉSORERIE (I+II+III+IV)	(25 333)	258 254	(115 347)
--	-----------------	----------------	------------------

TRÉSORERIE À L'OUVERTURE (V)	436 581	178 597	293 944
-------------------------------------	----------------	----------------	----------------

TRÉSORERIE À LA CLÔTURE (I+II+III+IV+V)	411 248	436 851	178 597
--	----------------	----------------	----------------


Tableau de contrôle de la variation de trésorerie

ASS. RACING CLUB STRASBOURG ALSA

Période du 01/07/23 au 30/06/24
Edition du 06/09/24
Devise d'édition EURO

ACTIF	Ouverture	Clôture	Variation
Valeur mobilières de placement	100 000	100 000	
Disponibilités	336 851	311 248	(25 603)
Total I	436 851	411 248	(25 603)
PASSIF	Ouverture	Clôture	Variation
Effets escomptés non échus			
Concours bancaires courants			
Total II			
TOTAL (I - II)	436 851	411 248	(25 603)

Immobilisations



Code	Désignation	Date acquisition	Qtés acquises	Valeur d'acquisition	Durée d'amortissement	Compte comptable
2324010001	Climatisation Reversible - Burea	29/01/2024	1	1 850,00	5 ans	21810000
2324010002	Climatisation Réversible - Salle	29/01/2024	1	2 382,48	5 ans	21810000
2324010003	Climatisation Réversible - Burea	29/01/2024	1	1 300,00	5 ans	21810000
2324010004	Cables Réseaux Caméras Vidé	31/01/2024	2	1 829,57	3 ans	21810000
2324020001	Renault Trafic Inten L2 8 places	07/02/2024	1	38 957,76	5 ans	21820000
2324020002	Renault Trafic Inten L2 8 places	07/02/2024	1	38 957,76	5 ans	21820000
2324040001	Eclairage Portail Académie	30/04/2024	1	717,64	3 ans	21810000
2324040002	Chemin Accès Académie	24/04/2024	1	820,00	5 ans	21200000
2324050001	Porte Local Psychologue - H20	26/05/2024	1	922,00	5 ans	21840000
2324050002	Porte Coulissante Cuisine Haut	26/05/2024	1	987,00	5 ans	21840000
2324060001	Matériel Mesure Musculaire	17/06/2024	1	10 299,00	4 ans	21530000
2324060002	Lenovo Thinkpad P14 - DANIE	18/06/2024	1	1 189,00	2 ans	21830000
2324060003	Lenovo Thinkpad P14 - POND	18/06/2024	1	1 189,00	2 ans	21830000
2324060004	Lenovo Thinkpad P14 - LAGAN	18/06/2024	1	1 189,00	2 ans	21830000
2324060005	Lenovo Thinkpad P14 - Alternan	18/06/2024	3	3 567,00	2 ans	21830000
2324060006	Lenovo Thinkpad - FAURE Sara	18/06/2024	1	1 189,00	2 ans	21830000
2324060007	Lenovo Thinkpad - FREY Anaïs	18/06/2024	1	1 189,00	2 ans	21830000
2324060008	Lenovo Thinkpad - Médical	18/06/2024	1	1 189,00	2 ans	21830000
2324060009	MacBook Pro M3 - MELLOUKI	18/06/2024	1	2 499,17	2 ans	21830000
2324060010	MacBook Pro M3 - GUEDET St	18/06/2024	1	2 499,17	2 ans	21830000
2324060011	MacBook Air - MAGNIN FEYSO	18/06/2024	1	1 082,50	2 ans	21830000
2324060012	Stimulateur Puissance Musculai	30/06/2024	1	4 785,16	4 ans	21530000
2324070001	Buanderie - SSI+installation Ele	31/07/2023	1	6 438,25	5 ans	21810000
2324070002	Buanderie - Modification des Ré	24/07/2023	1	1 523,00	5 ans	21810000
2324070003	Buanderie - Couloirs - Cloison P	04/07/2023	1	1 669,60	5 ans	21810000
2324070004	Buanderie - Couloirs - Porte à 1	04/07/2023	1	1 130,00	5 ans	21810000
2324070005	Buanderie - Cloison Placostil	04/07/2023	1	1 855,60	5 ans	21810000
2324070006	Buanderie - Porte à 2 vantaux	04/07/2023	1	2 243,34	5 ans	21810000
2324070007	Buanderie - Porte à un vantail 9	04/07/2023	1	2 283,33	5 ans	21810000
2324070008	Buanderie - Porte à un vantail 6	04/07/2023	1	2 283,33	5 ans	21810000
2324070009	Buanderie - Vérif Techniques Sé	07/07/2023	1	1 800,00	5 ans	21810000
2324070010	GPS Traceur avec Equipements	07/07/2023	50	30 950,00	2 ans	21530000
A reporter				172 766,66		

Etat des acquisitions						Exercice du 01/07/2023 au 30/06/2024
ASS. RACING CLUB STRASBOURG ALSA			Du 01/07/2023 au 30/06/2024		Tenue de compte : EURO	
© Sage - Sage 100 Immobilisations Standard 8.10			Date tirage : 15/07/2024 à 11:05:08		Page : 2	
Code	Désignation	Date acquisition	Qtés acquises	Valeur d'acquisition	Durée d'amortissement	Compte comptable
Report				172 766,66		
2324070011	GPS Traceur - Logiciel de donn	07/07/2023	1	4 600,00	2 ans	21530000
2324070012	GPS Traceur - Mat infos Collect	07/07/2023	1	4 400,00	2 ans	21530000
2324080001	Mac Book Pro Maxime - Analyst	01/08/2023	1	2 499,17	2 ans	21830000
2324080002	Mac Book Pro Adrien - Analyste	01/08/2023	1	2 499,16	2 ans	21830000
2324080003	MacBook pro LACOUR Guilla	01/08/2023	1	1 999,17	2 ans	21830000
2324080004	Lenovo Thinkpad - MASSAMBA	01/08/2023	1	1 489,00	2 ans	21830000
2324080005	Ipad Pro 11p - MASSAMBA Ana	01/08/2023	1	999,17	2 ans	21830000
2324080006	Ipad Pro 11p - ARTHUR - Vidéo	01/08/2023	1	999,16	2 ans	21830000
2324080007	Lenovo Thinkpad - ARTHUR - V	01/08/2023	1	1 489,00	2 ans	21830000
2324080008	Lenovo Thinkbook - METZ Sylva	01/08/2023	1	989,00	2 ans	21830000
2324080009	Serveur NAS - Stockage Vidéo	01/08/2023	1	3 159,00	2 ans	21830000
2324080010	Portail Switch Ethernet	01/08/2023	1	949,00	2 ans	21830000
2324090001	Prise Electrique - Recharge Trot	21/09/2023	1	962,80	3 ans	21810000
2324090002	Portail Académie - Sécurisation	21/09/2023	1	11 001,32	4 ans	21810000
2324090003	Réalisation Tranchée entre Porta	21/09/2023	1	11 266,98	4 ans	21810000
2324090004	Portier Vidéo x2 avec Antenne	30/09/2023	1	1 049,90	3 ans	21810000
2324090005	Lave Vaisselle WINTERHALTER	18/09/2023	1	13 018,38	5 ans	21550000
2324090006	Lave Vaisselle WINTERHALTER	18/09/2023	1	1 626,13	5 ans	21550000
2324090007	Mini Chaine JBL Party Box D2 F	11/09/2023	1	674,75	2 ans	21830000
2324090008	Climatisation Mitsubishi - Pole V	30/09/2023	1	1 576,64	5 ans	21810000
2324090009	Pompe à chaleur Air Mono Split	30/09/2023	1	950,00	5 ans	21810000
2324100001	MacBook M2 Pro 19-core - KEL	12/10/2023	1	2 499,17	2 ans	21830000
2324100002	Prises informatiques - Bureau V	17/10/2023	1	2 500,56	3 ans	21810000
2324100003	Prises Informatiques - Borne WI	17/10/2023	1	762,71	3 ans	21810000
2324100004	Prises Informatiques - Borne WI	17/10/2023	1	557,19	3 ans	21810000
2324100005	Prises Informatiques - Borne Wif	17/10/2023	1	997,33	3 ans	21810000
2324100006	Meuble sur Mesure Machine à	13/10/2023	1	2 098,75	4 ans	21840000
2324100007	Etagères sur Crémaillères régl	13/10/2023	1	691,15	4 ans	21840000
2324100008	Etagère sur Crémaillères 1 nive	13/10/2023	1	519,45	4 ans	21840000
2324100009	Porte Arrière Cuisine	15/10/2023	1	2 212,00	5 ans	21810000
2324100010	Meuble de Tri Cuisine RMA	13/10/2023	1	4 723,30	4 ans	21840000
2324100011	Machine à Café - JURA	16/10/2023	1	1 390,00	3 ans	21550000
2324100012	Armoire Montée - Open SPACE	31/10/2023	1	594,73	3 ans	21840000
A reporter				260 510,73		

Code	Désignation	Date acquisition	Qtés acquises	Valeur d'acquisition	Durée d'amortissement	Compte comptable
Report				260 510,73		
2324100013	Armoire Montée - Open SPACE	31/10/2023	1	378,73	3 ans	21840000
2324100014	Sièrè Tertio Grand Dos x4 - Pole	31/10/2023	4	860,72	3 ans	21840000
2324100015	Table Réunion 6 places avec dé	31/10/2023	1	484,73	3 ans	21840000
2324100016	Table unité supplémentaire 4 pl	31/10/2023	1	452,72	3 ans	21840000
2324100017	Armoire Montée 1000x425 H18	31/10/2023	1	594,73	3 ans	21840000
2324100018	Armoire Montée 800x425 H1220	31/10/2023	1	378,72	3 ans	21840000
2324110001	Prise de Courant Cuisine	20/11/2023	1	1 037,19	3 ans	21810000
2324110002	Boutons Controle Accès Entrée	28/11/2023	1	4 022,04	4 ans	21810000
2324110003	Mac Book Air Puce M2 - DJET	02/11/2023	1	1 390,00	2 ans	21830000
2324110004	Mac Book Air Puce M2 - DELA	02/11/2023	1	1 390,00	2 ans	21830000
2324110005	Lenovo Thinkbook - ROBIN Flor	02/11/2023	1	1 129,00	2 ans	21830000
2324110006	Bornes WIFI - Pole Médical+Equ	02/11/2023	3	1 287,00	2 ans	21830000
2324110007	Caméra AXIS M311 - Vue entrée	02/11/2023	1	539,00	2 ans	21830000
2324110008	Caméra AXIS M307 - Vue 360°	02/11/2023	1	879,00	2 ans	21830000
2324120001	Porte Sécurité Accès Réserve AI	04/12/2023	1	1 422,00	5 ans	21810000
2324120002	Lave Linge Inox Professional 16	14/12/2023	1	13 078,15	5 ans	21550000
2324120003	Sèche Linge 14kg Miele Profess	14/12/2023	1	7 543,26	5 ans	21550000
2324120004	Digicode Porte des Vestiaires	27/12/2023	1	2 145,72	3 ans	21810000
Total				299 523,44		
Total général				299 523,44		

Code	Désignation	Date	Qtés sorties	Valeur de sortie	VNC corrigée	Plus/moins value
Mise au rebut						
16170002	Lave vaisselle cantine	18/09/2023	1			
1718030001	Seche-linge Miele PT8333B	14/12/2023	1			
171806001	Lave-linge Miele	14/12/2023	1			
1718090002	Mobilier cafet	13/10/2023	1			
2223050001	Portes Fenêtres PVC x2 - Canti	15/10/2023	2			
Total Mise au rebut						
Total général						

Etat des immobilisations

Exercice du 01/07/2023
au 30/06/2024

au 30/06/2024

ASS. RACING CLUB STRASBOURG ALSA

Tenue de compte : EURO

© Sage - Sage 100 Immobilisations Standard 8.10

Date tirage : 15/07/2024 à 14:56:39

Page : 1

Code	Désignation	Date acquisition	Qtés	Valeur d'acquisition	Amort. économiques	Valeur nette comptable
20500300	marsques					
33	MARQUES	09/06/2002	1	26 474,47	26 474,47	
Mode : Linéaire	4 ans	Taux : 25,00%				
82	Marque RCSF	09/06/2002	1	1,00		1,00
Mode : Manuel		Taux :				
	Total 20500300			26 475,47	26 474,47	1,00
21200000	Agencements et aménag. terrains					
1819100001	Terrain synthétique halle couver	30/10/2018	1	110 163,20	110 163,20	
Mode : Linéaire	4 ans	Taux : 25,00%				
1819120001	Filets parrz-ballons halle couver	06/12/2018	1	17 693,00	17 693,00	
Mode : Linéaire	4 ans	Taux : 25,00%				
2324040002	Chemin Accès Académie	24/04/2024	1	820,00	30,52	789,48
Mode : Linéaire	5 ans	Taux : 20,00%				
	Total 21200000			128 676,20	127 886,72	789,48
21500000	Compte à créer					
38	WINBACK 1S FONCTION SW	11/07/2016	1	8 122,49	8 122,49	
Mode : Linéaire	4 ans	Taux : 25,00%				
	Total 21500000			8 122,49	8 122,49	
21530000	Installations à caractère spécif.					
1718100002	Fontaine à eau - cantine	24/10/2017	1	1 387,00	1 387,00	
Mode : Linéaire	3 ans	Taux : 33,3333%				
1819070001	Matériel musculation	09/04/2018	1	4 265,13	4 265,13	
Mode : Linéaire	4 ans	Taux : 25,00%				
1819070002	Materiel Musculation	22/06/2018	1	7 797,79	7 797,79	
Mode : Linéaire	4 ans	Taux : 25,00%				
1819070003	Matériel musculation	22/06/2018	1	9 290,10	9 290,10	
Mode : Linéaire	4 ans	Taux : 25,00%				
1819070004	Matériel de musculation	11/04/2018	1	14 585,00	14 585,00	
Mode : Linéaire	4 ans	Taux : 25,00%				
1819070005	Matériel musculation	20/04/2018	1	4 420,00	4 420,00	
Mode : Linéaire	4 ans	Taux : 25,00%				
1819070006	Matériel musculation	25/05/2018	1	1 492,33	1 492,33	
Mode : Linéaire	4 ans	Taux : 25,00%				
1819070007	Matériel musculation	27/07/2018	1	38 432,60	38 432,60	
Mode : Linéaire	4 ans	Taux : 25,00%				
1819070011	Armoire positive ventilée 335L	16/07/2018	1	1 166,86	1 166,86	
Mode : Linéaire	3 ans	Taux : 33,3333%				
1819070012	Refrroidisseur inox	16/07/2018	1	1 557,40	1 557,40	
Mode : Linéaire	3 ans	Taux : 33,3333%				
1819080001	Matériel musculation	01/08/2018	1	4 858,22	4 858,22	
Mode : Linéaire	4 ans	Taux : 25,00%				
1819100004	Coupe légumes	18/10/2018	1	1 289,00	1 289,00	
Mode : Linéaire	2 ans	Taux : 50,00%				
1920070003	2 Buts Amovibles pour le centre	18/07/2019	1	2 820,00	2 820,00	
Mode : Linéaire	3 ans	Taux : 33,3333%				
2021100002	But Transposable Foot à 11 - Bu	23/10/2020	1	1 658,33	1 658,33	
Mode : Linéaire	3 ans	Taux : 33,3333%				
	A reporter			258 293,92	257 503,44	790,48

Etat des immobilisations

Exercice du 01/07/2023
au 30/06/2024

au 30/06/2024

ASS. RACING CLUB STRASBOURG ALSA

Tenue de compte : EURO

© Sage - Sage 100 Immobilisations Standard 8.10

Date tirage : 15/07/2024 à 14:56:40

Page : 2

Code	Désignation	Date acquisition	Qtés	Valeur d'acquisition	Amort. économiques	Valeur nette comptable
Report				258 293,92	257 503,44	790,48
2021120001	Buts Transportable avec roues e	15/12/2020	4	11 440,00	11 440,00	
Mode : Linéaire	3 ans	Taux : 33,3333%				
2122010001	Machine à glaçons - HOSHIZAK	26/01/2022	1	3 162,50	1 921,67	1 240,83
Mode : Linéaire	4 ans	Taux : 25,00%				
2122040001	Pressothérapie - PULSE PRO 2	25/04/2022	1	1 082,50	787,81	294,69
Mode : Linéaire	3 ans	Taux : 33,3333%				
2122050001	Machine Run Rocket Pro - Outil	18/05/2022	1	6 976,25	4 928,58	2 047,67
Mode : Linéaire	3 ans	Taux : 33,3333%				
2122050002	KIT OPTOJUMP Next 1M PC	27/05/2022	1	2 310,04	1 612,74	697,30
Mode : Linéaire	3 ans	Taux : 33,3333%				
2223080002	Analyseur Puissance Musculaire	24/08/2022	1	8 329,17	3 858,02	4 471,15
Mode : Linéaire	4 ans	Taux : 25,00%				
2223080003	Machine Musculation - Extensio	18/08/2022	1	2 008,52	938,70	1 069,82
Mode : Linéaire	4 ans	Taux : 25,00%				
2223090004	Mixer Plongeant - Cuisine Acad	15/09/2022	1	556,00	332,57	223,43
Mode : Linéaire	3 ans	Taux : 33,3333%				
2223100005	Armoire réfrigérée avec cuve ve	20/10/2022	1	3 664,09	1 554,69	2 109,40
Mode : Linéaire	4 ans	Taux : 25,00%				
2223100006	Cellule de Refroidissement CUI	20/10/2022	1	7 410,40	3 144,27	4 266,13
Mode : Linéaire	4 ans	Taux : 25,00%				
2223100007	Armoire réfrigérée 2 portes - CU	20/10/2022	1	6 269,30	2 660,10	3 609,20
Mode : Linéaire	4 ans	Taux : 25,00%				
2223100008	Armoire réfrigérée 2 portes - CU	20/10/2022	1	6 269,30	2 660,10	3 609,20
Mode : Linéaire	4 ans	Taux : 25,00%				
2223110001	Armoire Réfrigérée avec 2 porte	18/11/2022	1	3 044,59	1 232,64	1 811,95
Mode : Linéaire	4 ans	Taux : 25,00%				
2324060001	Matériel Mesure Musculaire	17/06/2024	1	10 299,00	100,13	10 198,87
Mode : Linéaire	4 ans	Taux : 25,00%				
2324060012	Stimulateur Puissance Musculai	30/06/2024	1	4 785,16	3,32	4 781,84
Mode : Linéaire	4 ans	Taux : 25,00%				
2324070010	GPS Traceur avec Equipements	07/07/2023	50	30 950,00	15 217,08	15 732,92
Mode : Linéaire	2 ans	Taux : 50,00%				
2324070011	GPS Traceur - Logiciel de donn	07/07/2023	1	4 600,00	2 261,67	2 338,33
Mode : Linéaire	2 ans	Taux : 50,00%				
2324070012	GPS Traceur - Mat infos Collect	07/07/2023	1	4 400,00	2 163,33	2 236,67
Mode : Linéaire	2 ans	Taux : 50,00%				
39	FOUR MIXTE	21/12/2006	1	7 000,00	7 000,00	
Mode : Linéaire	10 ans	Taux : 10,00%				
41	SPA STELL ET BONTZ	28/09/2007	1	4 070,00	4 070,00	
Mode : Linéaire	10 ans	Taux : 10,00%				
44	CONSERVATEUR A GLACE	30/06/2012	1	700,00	700,00	
Mode : Linéaire	5 ans	Taux : 20,00%				
Total 21530000				224 346,58	163 607,18	60 739,40
21550000	Outillage industriel					
1718060002	Seche-Linge Miele	27/06/2018	1	1 917,60	1 917,60	
Mode : Linéaire	5 ans	Taux : 20,00%				
1819050001	Four Mixte elc 10 GNI	14/05/2019	1	9 016,81	9 016,81	
Mode : Linéaire	5 ans	Taux : 20,00%				
A reporter				398 555,15	337 025,27	61 529,88

Etat des immobilisations

Exercice du 01/07/2023
au 30/06/2024

au 30/06/2024

ASS. RACING CLUB STRASBOURG ALSA

Tenue de compte : EURO

© Sage - Sage 100 Immobilisations Standard 8.10

Date tirage : 15/07/2024 à 14:56:41

Page : 3

Code	Désignation	Date acquisition	Qtés	Valeur d'acquisition	Amort. économiques	Valeur nette comptable
Report				398 555,15	337 025,27	61 529,88
1920110001	Aspirateur Stationnaire Alto SB	25/11/2019	1	3 271,96	3 271,96	
Mode : Linéaire	3 ans	Taux : 33,3333%				
2021040001	Kit Witty 3 Cellules - Entrainem	06/04/2021	1	1 940,88	1 940,88	
Mode : Linéaire	3 ans	Taux : 33,3333%				
2021050001	Floqueuse - Presse electrique tr	03/05/2021	1	3 160,00	3 160,00	
Mode : Linéaire	3 ans	Taux : 33,3333%				
2324090005	Lave Vaisselle WINTERHALTER	18/09/2023	1	13 018,38	2 046,78	10 971,60
Mode : Linéaire	5 ans	Taux : 20,00%				
2324090006	Lave Vaisselle WINTERHALTER	18/09/2023	1	1 626,13	255,66	1 370,47
Mode : Linéaire	5 ans	Taux : 20,00%				
2324100011	Machine à Café - JURA	16/10/2023	1	1 390,00	328,19	1 061,81
Mode : Linéaire	3 ans	Taux : 33,3333%				
2324120002	Lave Linge Inox Professional 16	14/12/2023	1	13 078,15	1 431,33	11 646,82
Mode : Linéaire	5 ans	Taux : 20,00%				
2324120003	Sèche Linge 14kg Miele Profess	14/12/2023	1	7 543,26	825,57	6 717,69
Mode : Linéaire	5 ans	Taux : 20,00%				
48	ASPIRATEUR POUSSIERE	23/11/2012	1	515,00	515,00	
Mode : Linéaire	3 ans	Taux : 33,3333%				
Total 21550000				56 478,17	24 709,78	31 768,39
21810000	Installations générales					
1718070008	Amplificateur + Centrale progra	01/07/2017	1	1 110,60	1 110,60	
Mode : Linéaire	3 ans	Taux : 33,3333%				
1718080001	Peinture/sols centre de formation	20/08/2017	1	54 620,58	54 620,58	
Mode : Linéaire	5 ans	Taux : 20,00%				
1718080003	Baie principale Be in sports	31/08/2017	1	3 498,45	3 498,45	
Mode : Linéaire	3 ans	Taux : 33,3333%				
1819040001	Peinture hall CDF	25/04/2019	1	6 370,00	6 370,00	
Mode : Linéaire	5 ans	Taux : 20,00%				
1819060001	Climatisation 1er étage	01/06/2019	1	48 053,70	48 053,70	
Mode : Linéaire	5 ans	Taux : 20,00%				
1819070009	Revetement sol cabinet médical	15/07/2018	1	7 022,50	7 022,50	
Mode : Linéaire	4 ans	Taux : 25,00%				
1819070010	Charpente+couverture Salle mu	29/06/2018	1	61 166,50	50 972,02	10 194,48
Mode : Linéaire	7 ans	Taux : 14,2857%				
1819080002	Electricité salle muscu	31/08/2018	1	20 337,24	20 337,24	
Mode : Linéaire	5 ans	Taux : 20,00%				
1819090001	Platrerie salle de musculation	12/09/2018	1	25 124,72	25 124,72	
Mode : Linéaire	5 ans	Taux : 20,00%				
1819090002	Gros oeuvre salle de musculati	21/09/2018	1	40 000,00	33 333,30	6 666,70
Mode : Linéaire	7 ans	Taux : 14,2857%				
1819100002	Facades + portes vitrées salle	31/10/2018	1	8 606,00	8 606,00	
Mode : Linéaire	5 ans	Taux : 20,00%				
1819120002	Chauffage-VMC-Clim salle mus	31/12/2018	1	35 810,00	35 810,00	
Mode : Linéaire	5 ans	Taux : 20,00%				
1819120003	tRAVAUX PEINTURE SALLE M	12/12/2018	1	6 570,95	6 570,95	
Mode : Linéaire	5 ans	Taux : 20,00%				
1920050004	Climatisation - Salle Etirement -	29/05/2020	1	2 158,00	1 764,76	393,24
Mode : Linéaire	5 ans	Taux : 20,00%				
A reporter				764 548,15	653 995,46	110 552,69

Etat des immobilisations

Exercice du 01/07/2023
au 30/06/2024

au 30/06/2024

ASS. RACING CLUB STRASBOURG ALSA

Tenue de compte : EURO

© Sage - Sage 100 Immobilisations Standard 8.10

Date tirage : 15/07/2024 à 14:56:41

Page : 4

Code	Désignation	Date acquisition	Qtés	Valeur d'acquisition	Amort. économiques	Valeur nette comptable
Report				764 548,15	653 995,46	110 552,69
1920050005	Climatisation - Bureau Directeur	26/05/2020	1	1 652,00	1 353,72	298,28
Mode : Linéaire	5 ans	Taux : 20,00%				
1920050006	Climatisation - Salle Projection -	26/05/2020	2	3 304,00	2 707,44	596,56
Mode : Linéaire	5 ans	Taux : 20,00%				
1920050007	Climatisation - Cafétéria - PAC A	26/05/2020	1	1 852,00	1 517,61	334,39
Mode : Linéaire	5 ans	Taux : 20,00%				
1920050008	Climatisation - Plafonnier Hall E	26/05/2020	2	8 288,00	6 791,56	1 496,44
Mode : Linéaire	5 ans	Taux : 20,00%				
1920070001	Parking enrobés pour véhicules	17/07/2019	1	29 528,76	20 904,47	8 624,29
Mode : Linéaire	7 ans	Taux : 14,2857%				
1920070002	Séparation bureaux administrati	16/07/2019	1	4 666,00	4 627,12	38,88
Mode : Linéaire	5 ans	Taux : 20,00%				
1920090001	Vitrine réfrigérée ventilée pour c	06/09/2019	1	13 326,80	12 845,55	481,25
Mode : Linéaire	5 ans	Taux : 20,00%				
2021060001	Surveillance Vidéo - Pose et cab	30/06/2021	1	1 625,00	1 625,00	
Mode : Linéaire	2 ans	Taux : 50,00%				
2122060002	Système Gestion Issue de Seco	09/06/2022	1	1 281,80	880,65	401,15
Mode : Linéaire	3 ans	Taux : 33,3333%				
2122090001	Système Commande Eclairage	10/09/2021	1	2 879,50	2 021,66	857,84
Mode : Linéaire	4 ans	Taux : 25,00%				
2223060001	Moniteur Réception Audio/Vidéo	12/06/2023	1	639,79	336,78	303,01
Mode : Linéaire	2 ans	Taux : 50,00%				
2223060002	Portier Vidéo x2 avec Antenne	12/06/2023	2	6 628,12	2 325,98	4 302,14
Mode : Linéaire	3 ans	Taux : 33,3333%				
2223070001	Peinture Sols - Pôle Médical	01/07/2022	1	8 063,94	4 031,98	4 031,96
Mode : Linéaire	4 ans	Taux : 25,00%				
2223070002	Peinture Sols - Etage 2 - Acadé	01/07/2022	1	26 936,06	13 468,04	13 468,02
Mode : Linéaire	4 ans	Taux : 25,00%				
2223070003	Sauteuse Rational Ivario - Cuisi	29/07/2022	1	16 300,00	7 833,06	8 466,94
Mode : Linéaire	4 ans	Taux : 25,00%				
2223070004	Sauteuse Rational Ivario - Cuisi	29/07/2022	1	1 208,97	580,97	628,00
Mode : Linéaire	4 ans	Taux : 25,00%				
2223090001	Abris de Touche avec + 7sièges	01/09/2022	1	2 032,55	745,27	1 287,28
Mode : Linéaire	5 ans	Taux : 20,00%				
2223090002	Abris de Touche avec +7sièges	01/09/2022	1	2 032,55	745,27	1 287,28
Mode : Linéaire	5 ans	Taux : 20,00%				
2223100001	Eclairage Hall Couvert	14/10/2022	1	6 819,00	2 921,75	3 897,25
Mode : Linéaire	4 ans	Taux : 25,00%				
2223100009	Luminaires et Installation Elec -	20/10/2022	1	1 671,00	709,01	961,99
Mode : Linéaire	4 ans	Taux : 25,00%				
2223100010	Système Gestion Issue de Seco	14/10/2022	1	5 632,00	2 413,16	3 218,84
Mode : Linéaire	4 ans	Taux : 25,00%				
2223120001	Caméras IP Dôme fixe au 2ème	15/12/2022	3	1 982,50	1 020,62	961,88
Mode : Linéaire	3 ans	Taux : 33,3333%				
2324010001	Climatisation Reversible - Burea	29/01/2024	1	1 850,00	156,22	1 693,78
Mode : Linéaire	5 ans	Taux : 20,00%				
2324010002	Climatisation Réversible - Salle	29/01/2024	1	2 382,48	201,19	2 181,29
Mode : Linéaire	5 ans	Taux : 20,00%				
A reporter				917 130,97	746 759,54	170 371,43

Etat des immobilisations

Exercice du 01/07/2023
au 30/06/2024

au 30/06/2024

ASS. RACING CLUB STRASBOURG ALSA

Tenue de compte : EURO

© Sage - Sage 100 Immobilisations Standard 8.10 Date tirage : 15/07/2024 à 14:56:42 Page : 5

Code	Désignation	Date acquisition	Qtés	Valeur d'acquisition	Amort. économiques	Valeur nette comptable
Report				917 130,97	746 759,54	170 371,43
2324010003	Climatisation Réversible - Burea	29/01/2024	1	1 300,00	109,78	1 190,22
Mode : Linéaire	5 ans	Taux : 20,00%				
2324010004	Cables Réseaux Caméras Vidé	31/01/2024	2	1 829,57	255,80	1 573,77
Mode : Linéaire	3 ans	Taux : 33,3333%				
2324040001	Eclairage Portail Académie	30/04/2024	1	717,64	40,53	677,11
Mode : Linéaire	3 ans	Taux : 33,3333%				
2324070001	Buanderie - SSI+installation Ele	31/07/2023	1	6 438,25	1 273,34	5 164,91
Mode : Linéaire	5 ans	Taux : 20,00%				
2324070002	Buanderie - Modification des Ré	24/07/2023	1	1 523,00	301,22	1 221,78
Mode : Linéaire	5 ans	Taux : 20,00%				
2324070003	Buanderie - Couloirs - Cloison P	04/07/2023	1	1 669,60	330,21	1 339,39
Mode : Linéaire	5 ans	Taux : 20,00%				
2324070004	Buanderie - Couloirs - Porte à 1	04/07/2023	1	1 130,00	223,49	906,51
Mode : Linéaire	5 ans	Taux : 20,00%				
2324070005	Buanderie - Cloison Placostil	04/07/2023	1	1 855,60	367,00	1 488,60
Mode : Linéaire	5 ans	Taux : 20,00%				
2324070006	Buanderie - Porte à 2 vantaux	04/07/2023	1	2 243,34	443,68	1 799,66
Mode : Linéaire	5 ans	Taux : 20,00%				
2324070007	Buanderie - Porte à un vantail 9	04/07/2023	1	2 283,33	451,59	1 831,74
Mode : Linéaire	5 ans	Taux : 20,00%				
2324070008	Buanderie - Porte à un vantail 6	04/07/2023	1	2 283,33	451,59	1 831,74
Mode : Linéaire	5 ans	Taux : 20,00%				
2324070009	Buanderie - Vérif Techniques Sé	07/07/2023	1	1 800,00	356,00	1 444,00
Mode : Linéaire	5 ans	Taux : 20,00%				
2324090001	Prise Electrique - Recharge Trot	21/09/2023	1	962,80	249,61	713,19
Mode : Linéaire	3 ans	Taux : 33,3333%				
2324090002	Portail Académie - Sécurisation	21/09/2023	1	11 001,32	2 139,15	8 862,17
Mode : Linéaire	4 ans	Taux : 25,00%				
2324090003	Réalisation Tranchée entre Porta	21/09/2023	1	11 266,98	2 190,80	9 076,18
Mode : Linéaire	4 ans	Taux : 25,00%				
2324090004	Portier Vidéo x2 avec Antenne	30/09/2023	1	1 049,90	263,45	786,45
Mode : Linéaire	3 ans	Taux : 33,3333%				
2324090008	Climatisation Mitsubishi - Pole V	30/09/2023	1	1 576,64	237,37	1 339,27
Mode : Linéaire	5 ans	Taux : 20,00%				
2324090009	Pompe à chaleur Air Mono Split	30/09/2023	1	950,00	143,03	806,97
Mode : Linéaire	5 ans	Taux : 20,00%				
2324100002	Prises informatiques - Bureau V	17/10/2023	1	2 500,56	588,09	1 912,47
Mode : Linéaire	3 ans	Taux : 33,3333%				
2324100003	Prises Informatiques - Borne WI	17/10/2023	1	762,71	179,38	583,33
Mode : Linéaire	3 ans	Taux : 33,3333%				
2324100004	Prises Informatiques - Borne WI	17/10/2023	1	557,19	131,04	426,15
Mode : Linéaire	3 ans	Taux : 33,3333%				
2324100005	Prises Informatiques - Borne Wif	17/10/2023	1	997,33	234,56	762,77
Mode : Linéaire	3 ans	Taux : 33,3333%				
2324100009	Porte Arrière Cuisine	15/10/2023	1	2 212,00	314,60	1 897,40
Mode : Linéaire	5 ans	Taux : 20,00%				
2324110001	Prise de Courant Cuisine	20/11/2023	1	1 037,19	212,24	824,95
Mode : Linéaire	3 ans	Taux : 33,3333%				
A reporter				977 079,25	758 247,09	218 832,16

Etat des immobilisations

Exercice du 01/07/2023
au 30/06/2024

au 30/06/2024

ASS. RACING CLUB STRASBOURG ALSA

Tenue de compte : EURO

© Sage - Sage 100 Immobilisations Standard 8.10

Date tirage : 15/07/2024 à 14:56:43

Page : 6

Code	Désignation	Date acquisition	Qtés	Valeur d'acquisition	Amort. économiques	Valeur nette comptable
Report				977 079,25	758 247,09	218 832,16
2324110002	Boutons Controle Accès Entrée	28/11/2023	1	4 022,04	594,93	3 427,11
Mode : Linéaire	4 ans	Taux : 25,00%				
2324120001	Porte Sécurité Accès Réserve AI	04/12/2023	1	1 422,00	163,53	1 258,47
Mode : Linéaire	5 ans	Taux : 20,00%				
2324120004	Digicode Porte des Vestiaires	27/12/2023	1	2 145,72	365,57	1 780,15
Mode : Linéaire	3 ans	Taux : 33,3333%				
59	CLOISON BIBLIOTHEQUE	18/09/2001	1	3 397,00	3 397,00	
Mode : Linéaire	3 ans	Taux : 33,3333%				
60	POSE RIDEAUX	01/09/2002	1	1 290,00	1 290,00	
Mode : Linéaire	3 ans	Taux : 33,3333%				
61	CLIMATISATION	31/10/2002	1	27 437,00	27 437,00	
Mode : Linéaire	10 ans	Taux : 10,00%				
62	INSTALLATION COUPLEUR	01/07/2001	1	713,27	713,27	
Mode : Linéaire	3 ans	Taux : 33,3333%				
63	FIXATION STADE	14/11/2003	1	227,46	227,46	
Mode : Linéaire	1 an	Taux : 100,00%				
64	CLOISON	17/11/2005	1	7 857,25	7 857,25	
Mode : Linéaire	10 ans	Taux : 10,00%				
65	ABRI TOUCHE	01/10/2006	1	1 408,00	1 408,00	
Mode : Linéaire	2 ans	Taux : 50,00%				
66	SGOF SYSTEME ALARME	23/10/2006	1	5 272,54	5 272,54	
Mode : Linéaire	10 ans	Taux : 10,00%				
67	SGOF COMPL SYSTEME ALA	24/09/2007	1	2 576,70	2 576,70	
Mode : Linéaire	10 ans	Taux : 10,00%				
68	RANGEMENT ACCEUIL	01/06/2002	1	1 160,00	1 160,00	
Mode : Linéaire	5 ans	Taux : 20,00%				
69	SGOF SYST ALARME	30/04/2009	1	1 383,52	1 383,52	
Mode : Linéaire	3 ans	Taux : 33,3333%				
70	SGOF SYST ALARME	28/05/2009	1	1 278,00	1 278,00	
Mode : Linéaire	3 ans	Taux : 33,3333%				
71	PANNEAUX	01/04/2002	1	1 439,88	1 439,88	
Mode : Linéaire	5 ans	Taux : 20,00%				
72	CUISINE ET BUANDERIE	01/10/2000	1	161 618,37	161 618,37	
Mode : Linéaire	10 ans	Taux : 10,00%				
73	BADGE EUROPRO	01/10/2000	1	14 260,08	14 260,08	
Mode : Linéaire	10 ans	Taux : 10,00%				
74	UGAP	30/01/2001	1	1 295,81	1 295,81	
Mode : Linéaire	10 ans	Taux : 10,00%				
75	KOMPF	09/04/2001	1	5 538,47	5 538,47	
Mode : Linéaire	10 ans	Taux : 10,00%				
76	AERATION PERCAGE+EPAND	13/10/2015	1	9 429,00	9 429,00	
Mode : Linéaire	3 ans	Taux : 33,3333%				
Total 21810000				788 152,45	656 152,83	131 999,62
21820000	Matériel de transport					
1718060003	Opel Vivaro Combi K2700	26/06/2018	1	18 770,00	18 770,00	
Mode : Linéaire	5 ans	Taux : 20,00%				
1718060004	Opel Vivaro Combi K2900	26/06/2018	1	22 270,00	22 270,00	
Mode : Linéaire	5 ans	Taux : 20,00%				
A reporter				1 273 291,36	1 047 993,47	225 297,89

Etat des immobilisations

Exercice du 01/07/2023
au 30/06/2024

au 30/06/2024

ASS. RACING CLUB STRASBOURG ALSA

Tenue de compte : EURO

© Sage - Sage 100 Immobilisations Standard 8.10

Date tirage : 15/07/2024 à 14:56:44

Page : 7

Code	Désignation	Date acquisition	Qtés	Valeur d'acquisition	Amort. économiques	Valeur nette comptable
Report				1 273 291,36	1 047 993,47	225 297,89
1920090002	Renault Trafic VP - FJ-005-YG	26/09/2019	1	24 871,76	23 697,25	1 174,51
Mode : Linéaire	5 ans	Taux : 20,00%				
1920090003	Renault Trafic VP - FJ-127-YG	26/09/2019	1	24 871,76	23 697,25	1 174,51
Mode : Linéaire	5 ans	Taux : 20,00%				
2324020001	Renault Trafic Inten L2 8 places	07/02/2024	1	38 957,76	3 116,62	35 841,14
Mode : Linéaire	5 ans	Taux : 20,00%				
2324020002	Renault Trafic Inten L2 8 places	07/02/2024	1	38 957,76	3 116,62	35 841,14
Mode : Linéaire	5 ans	Taux : 20,00%				
79	VIVARO COMBI K2900 EB-473	19/09/2016	1	26 100,00	26 100,00	
Mode : Linéaire	4 ans	Taux : 25,00%				
80	VIVARO COMBI K2900 EB-368	19/09/2016	1	21 900,00	21 900,00	
Mode : Linéaire	4 ans	Taux : 25,00%				
81	MOVANO F3500 DL-714-DH	11/10/2016	1	16 000,00	16 000,00	
Mode : Linéaire	4 ans	Taux : 25,00%				
Total 21820000				232 699,04	158 667,74	74 031,30
21830000	Matériel de bureau & informatique					
1718070002	Macbook pro 15	17/07/2017	1	2 963,75	2 963,75	
Mode : Linéaire	3 ans	Taux : 33,3333%				
1718100001	PC asuspro P2530 Robin F	13/10/2017	1	969,00	969,00	
Mode : Linéaire	3 ans	Taux : 33,3333%				
1718110002	Caméra analyse vidéo	09/11/2017	1	2 250,00	2 250,00	
Mode : Linéaire	3 ans	Taux : 33,3333%				
1718120001	PC asuspro P2530UJ Keller F	14/12/2017	1	899,00	899,00	
Mode : Linéaire	2 ans	Taux : 50,00%				
1819060002	Mac book ex Francois Keller - A	27/06/2019	1	2 509,00	2 509,00	
Mode : Linéaire	2 ans	Taux : 50,00%				
1819060003	Macbook pro Thierry Brand	27/06/2019	1	2 509,00	2 509,00	
Mode : Linéaire	2 ans	Taux : 50,00%				
1819060004	TV bureaux+entrée+tableaux	07/06/2019	1	9 232,00	9 232,00	
Mode : Linéaire	2 ans	Taux : 50,00%				
1819080003	Extension vidéo surveillance	11/08/2018	1	3 094,00	3 094,00	
Mode : Linéaire	1 an	Taux : 100,00%				
1819080004	PC Hagenbach	16/08/2018	1	799,00	799,00	
Mode : Linéaire	2 ans	Taux : 50,00%				
1819090003	Macbook pro Samir Guendouz	11/09/2018	1	2 990,00	2 990,00	
Mode : Linéaire	3 ans	Taux : 33,3333%				
1819100003	PC ASUS P15 Adler	01/10/2018	1	669,00	669,00	
Mode : Linéaire	2 ans	Taux : 50,00%				
1819110001	Drone DJI mavic pro	07/11/2018	1	1 134,17	1 134,17	
Mode : Linéaire	2 ans	Taux : 50,00%				
1920020001	MacBook Pro 13 pouces Vidéo	13/02/2020	1	1 469,00	1 469,00	
Mode : Linéaire	2 ans	Taux : 50,00%				
1920020002	MacBook Pro 13 pouces Vidéo	20/02/2020	1	1 469,00	1 469,00	
Mode : Linéaire	2 ans	Taux : 50,00%				
1920020003	ASUSPRO P5 Gary/14.0" i7-85	20/02/2020	1	1 279,00	1 279,00	
Mode : Linéaire	2 ans	Taux : 50,00%				
1920050001	MacBook Pro - NOGUEIRA Vin	15/05/2020	1	1 299,00	1 299,00	
Mode : Linéaire	2 ans	Taux : 50,00%				
A reporter				1 500 484,32	1 201 155,13	299 329,19

Etat des immobilisations

Exercice du 01/07/2023
au 30/06/2024

au 30/06/2024

ASS. RACING CLUB STRASBOURG ALSA

Tenue de compte : EURO

© Sage - Sage 100 Immobilisations Standard 8.10

Date tirage : 15/07/2024 à 14:56:45

Page : 8

Code	Désignation	Date acquisition	Qtés	Valeur d'acquisition	Amort. économiques	Valeur nette comptable
Report				1 500 484,32	1 201 155,13	299 329,19
1920050002	MacBook Pro - KUENTZ Jean	15/05/2020	1	1 999,00	1 999,00	
Mode : Linéaire	2 ans	Taux : 50,00%				
1920050003	Acer TravelMate X3 - ZAHRI Yo	15/05/2020	1	739,00	739,00	
Mode : Linéaire	2 ans	Taux : 50,00%				
1920090004	2 écrans PC pour cellule vidéo	08/09/2019	2	558,00	558,00	
Mode : Linéaire	3 ans	Taux : 33,3333%				
2021010001	IPHONE 11 128Go SC Noir - SP	13/01/2021	1	657,41	657,41	
Mode : Linéaire	2 ans	Taux : 50,00%				
2021090001	MacBook Pro 13 pouces Video -	10/09/2020	1	1 999,00	1 999,00	
Mode : Linéaire	2 ans	Taux : 50,00%				
2021090002	PC Acer Extensa - PC Stagiaires	28/09/2020	2	1 138,00	1 138,00	
Mode : Linéaire	2 ans	Taux : 50,00%				
2021100001	Disque Dur MyCloud - Stockage	12/10/2020	1	879,00	879,00	
Mode : Linéaire	2 ans	Taux : 50,00%				
2122030001	MacBook Pro 16p - OTHON - P	01/03/2022	1	2 599,00	2 599,00	
Mode : Linéaire	2 ans	Taux : 50,00%				
2122030002	MacBook Pro 16p - KREBS - Pu	01/03/2022	1	2 599,00	2 599,00	
Mode : Linéaire	2 ans	Taux : 50,00%				
2122050003	MacBook Pro 14 p - KELLER M	30/05/2022	1	1 918,00	1 918,00	
Mode : Linéaire	2 ans	Taux : 50,00%				
2122070001	MacBook Air 13 p - BACH Manu	17/07/2021	1	949,00	949,00	
Mode : Linéaire	2 ans	Taux : 50,00%				
2122080001	Samsung TV Led - Salle Jeunes	09/08/2021	1	759,00	759,00	
Mode : Linéaire	2 ans	Taux : 50,00%				
2122110001	PC SAADI Abbes - Asus Expert	25/11/2021	1	799,00	799,00	
Mode : Linéaire	2 ans	Taux : 50,00%				
2122120001	PC CHARNET René - Asus Exp	21/12/2021	1	849,00	849,00	
Mode : Linéaire	2 ans	Taux : 50,00%				
2223060003	Caméra Sportive x4 avec Trépied	20/06/2023	4	8 788,00	4 528,26	4 259,74
Mode : Linéaire	2 ans	Taux : 50,00%				
2223070005	Apple MacBook Pro - Analyste S	15/07/2022	1	2 365,80	2 319,80	46,00
Mode : Linéaire	2 ans	Taux : 50,00%				
2223080001	GPS pour Joueurs - Prépa Athlét	04/08/2022	1	1 225,00	1 168,85	56,15
Mode : Linéaire	2 ans	Taux : 50,00%				
2223100002	Kit visioconférence Grande Salle	03/10/2022	1	3 990,00	3 480,17	509,83
Mode : Linéaire	2 ans	Taux : 50,00%				
2223110002	Ipad Air 10,9 pouces - GUEND	29/11/2022	1	979,50	778,16	201,34
Mode : Linéaire	2 ans	Taux : 50,00%				
2223110003	PC Nuc Intel Core i5 - Salle vid	30/11/2022	5	3 445,00	2 732,08	712,92
Mode : Linéaire	2 ans	Taux : 50,00%				
2223120002	Ipad Air 64Go Gris Sidéral - BR	12/12/2022	1	657,50	510,48	147,02
Mode : Linéaire	2 ans	Taux : 50,00%				
2324060002	Lenovo Thinkpad P14 - DANIE	18/06/2024	1	1 189,00	21,47	1 167,53
Mode : Linéaire	2 ans	Taux : 50,00%				
2324060003	Lenovo Thinkpad P14 - POND	18/06/2024	1	1 189,00	21,47	1 167,53
Mode : Linéaire	2 ans	Taux : 50,00%				
2324060004	Lenovo Thinkpad P14 - LAGAN	18/06/2024	1	1 189,00	21,47	1 167,53
Mode : Linéaire	2 ans	Taux : 50,00%				
A reporter				1 543 943,53	1 235 178,75	308 764,78

Etat des immobilisations

Exercice du 01/07/2023
au 30/06/2024

au 30/06/2024

ASS. RACING CLUB STRASBOURG ALSA

Tenue de compte : EURO

© Sage - Sage 100 Immobilisations Standard 8.10 Date tirage : 15/07/2024 à 14:56:46 Page : 9

Code	Désignation	Date acquisition	Qtés	Valeur d'acquisition	Amort. économiques	Valeur nette comptable
Report				1 543 943,53	1 235 178,75	308 764,78
2324060005	Lenovo Thinkpad P14 - Alternan	18/06/2024	3	3 567,00	64,40	3 502,60
Mode : Linéaire	2 ans	Taux : 50,00%				
2324060006	Lenovo Thinkpad - FAURE Sara	18/06/2024	1	1 189,00	21,47	1 167,53
Mode : Linéaire	2 ans	Taux : 50,00%				
2324060007	Lenovo Thinkpad - FREY Anaïs	18/06/2024	1	1 189,00	21,47	1 167,53
Mode : Linéaire	2 ans	Taux : 50,00%				
2324060008	Lenovo Thinkpad - Médical	18/06/2024	1	1 189,00	21,47	1 167,53
Mode : Linéaire	2 ans	Taux : 50,00%				
2324060009	MacBook Pro M3 - MELLOUKI	18/06/2024	1	2 499,17	45,12	2 454,05
Mode : Linéaire	2 ans	Taux : 50,00%				
2324060010	MacBook Pro M3 - GUEDET St	18/06/2024	1	2 499,17	45,12	2 454,05
Mode : Linéaire	2 ans	Taux : 50,00%				
2324060011	MacBook Air - MAGNIN FEYSO	18/06/2024	1	1 082,50	19,55	1 062,95
Mode : Linéaire	2 ans	Taux : 50,00%				
2324080001	Mac Book Pro Maxime - Analyst	01/08/2023	1	2 499,17	1 145,45	1 353,72
Mode : Linéaire	2 ans	Taux : 50,00%				
2324080002	Mac Book Pro Adrien - Analyste	01/08/2023	1	2 499,16	1 145,45	1 353,71
Mode : Linéaire	2 ans	Taux : 50,00%				
2324080003	MacBook pro LACOUR Guillau	01/08/2023	1	1 999,17	916,29	1 082,88
Mode : Linéaire	2 ans	Taux : 50,00%				
2324080004	Lenovo Thinkpad - MASSAMBA	01/08/2023	1	1 489,00	682,46	806,54
Mode : Linéaire	2 ans	Taux : 50,00%				
2324080005	Ipad Pro 11p - MASSAMBA Ana	01/08/2023	1	999,17	457,95	541,22
Mode : Linéaire	2 ans	Taux : 50,00%				
2324080006	Ipad Pro 11p - ARTHUR - Vidéo	01/08/2023	1	999,16	457,95	541,21
Mode : Linéaire	2 ans	Taux : 50,00%				
2324080007	Lenovo Thinkpad - ARTHUR - V	01/08/2023	1	1 489,00	682,46	806,54
Mode : Linéaire	2 ans	Taux : 50,00%				
2324080008	Lenovo Thinkbook - METZ Sylva	01/08/2023	1	989,00	453,29	535,71
Mode : Linéaire	2 ans	Taux : 50,00%				
2324080009	Serveur NAS - Stockage Vidéo	01/08/2023	1	3 159,00	1 447,88	1 711,12
Mode : Linéaire	2 ans	Taux : 50,00%				
2324080010	Portail Switch Ethernet	01/08/2023	1	949,00	434,96	514,04
Mode : Linéaire	2 ans	Taux : 50,00%				
2324090007	Mini Chaine JBL Party Box D2 F	11/09/2023	1	674,75	271,77	402,98
Mode : Linéaire	2 ans	Taux : 50,00%				
2324100001	MacBook M2 Pro 19-core - KEL	12/10/2023	1	2 499,17	899,01	1 600,16
Mode : Linéaire	2 ans	Taux : 50,00%				
2324110003	Mac Book Air Puce M2 - DJET	02/11/2023	1	1 390,00	461,40	928,60
Mode : Linéaire	2 ans	Taux : 50,00%				
2324110004	Mac Book Air Puce M2 - DELA	02/11/2023	1	1 390,00	461,40	928,60
Mode : Linéaire	2 ans	Taux : 50,00%				
2324110005	Lenovo Thinkbook - ROBIN Flor	02/11/2023	1	1 129,00	374,77	754,23
Mode : Linéaire	2 ans	Taux : 50,00%				
2324110006	Bornes WIFI - Pole Médical+Equ	02/11/2023	3	1 287,00	427,21	859,79
Mode : Linéaire	2 ans	Taux : 50,00%				
2324110007	Caméra AXIS M311 - Vue entrée	02/11/2023	1	539,00	178,92	360,08
Mode : Linéaire	2 ans	Taux : 50,00%				
A reporter				1 583 138,12	1 246 315,97	336 822,15

Etat des immobilisations

Exercice du 01/07/2023
au 30/06/2024

au 30/06/2024

ASS. RACING CLUB STRASBOURG ALSA

Tenue de compte : EURO

© Sage - Sage 100 Immobilisations Standard 8.10

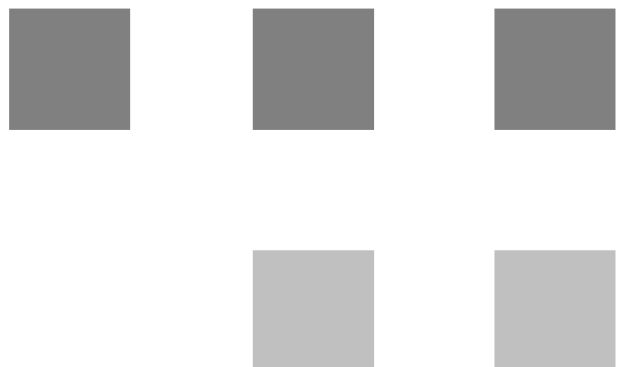
Date tirage : 15/07/2024 à 14:56:47

Page : 10

Code	Désignation	Date acquisition	Qtés	Valeur d'acquisition	Amort. économiques	Valeur nette comptable
Report				1 583 138,12	1 246 315,97	336 822,15
2324110008	Caméra AXIS M307 - Vue 360°	02/11/2023	1	879,00	291,78	587,22
Mode : Linéaire	2 ans	Taux : 50,00%				
27	TELEVISEUR LG 65UF680V	01/07/2016	1	1 240,83	1 240,83	
Mode : Linéaire	3 ans	Taux : 33,3333%				
28	VIDEO PROJECTEUR PHILIPS	01/07/2016	1	1 325,00	1 325,00	
Mode : Linéaire	3 ans	Taux : 33,3333%				
29	TELEVISEUR SAMSUNG UE4	01/07/2016	1	580,82	580,82	
Mode : Linéaire	3 ans	Taux : 33,3333%				
30	TELEVISEUR SAMSUNG UE4	01/07/2016	1	580,83	580,83	
Mode : Linéaire	3 ans	Taux : 33,3333%				
31	TELEVISEUR SAMSUNG UE4	01/07/2016	1	580,83	580,83	
Mode : Linéaire	3 ans	Taux : 33,3333%				
8	RETRO	05/06/2007	1	1 044,54	1 044,54	
Mode : Linéaire	3 ans	Taux : 33,3333%				
Total 21830000				124 419,57	86 339,39	38 080,18
21840000	Mobilier					
16170001	Literie chambres CDF	29/05/2017	1	5 143,96	5 143,96	
Mode : Linéaire	4 ans	Taux : 25,00%				
1718070004	Matelas chambres CDF	01/07/2017	1	3 011,84	3 011,84	
Mode : Linéaire	4 ans	Taux : 25,00%				
1718070005	Couettes Chambres CDF	01/07/2017	1	1 644,86	1 644,86	
Mode : Linéaire	4 ans	Taux : 25,00%				
1718070006	Chaises cantines	01/07/2017	1	3 331,33	3 331,33	
Mode : Linéaire	5 ans	Taux : 20,00%				
1718070007	Canapés espaces détente	11/07/2017	1	4 725,01	4 725,01	
Mode : Linéaire	4 ans	Taux : 25,00%				
1718080002	Mobilier recruteur	31/08/2017	1	534,80	534,80	
Mode : Linéaire	4 ans	Taux : 25,00%				
1718090003	Bureaux administratifs	11/09/2017	1	2 949,37	2 949,37	
Mode : Linéaire	4 ans	Taux : 25,00%				
1819100005	Mobilier divers	16/10/2018	1	9 989,12	9 989,12	
Mode : Linéaire	3 ans	Taux : 33,3333%				
1920080001	Table de Réunion NOVA U 10 pe	23/08/2019	1	840,00	815,73	24,27
Mode : Linéaire	5 ans	Taux : 20,00%				
2021050002	Tables x2 de Kiné - Pole Médical	28/05/2021	2	2 498,33	2 498,33	
Mode : Linéaire	3 ans	Taux : 33,3333%				
2021070001	Armoire Montée (1000x420, H=	31/07/2020	2	1 044,00	1 044,00	
Mode : Linéaire	3 ans	Taux : 33,3333%				
2122070002	Tables de travail avec chaises (29/07/2021	1	1 391,58	1 016,64	374,94
Mode : Linéaire	4 ans	Taux : 25,00%				
2223050002	Armoire Montée - Pole Médical	19/05/2023	1	749,00	278,80	470,20
Mode : Linéaire	3 ans	Taux : 33,3333%				
2223070006	1 Bureau+5 Chaises réunion et	25/07/2022	1	1 325,08	640,46	684,62
Mode : Linéaire	4 ans	Taux : 25,00%				
2223090003	Table Watsu 2 sect+Tabouret -	13/09/2022	1	1 558,33	934,99	623,34
Mode : Linéaire	3 ans	Taux : 33,3333%				
2223100003	Porte sur Mesure - Bureau Chef	19/10/2022	1	887,00	376,98	510,02
Mode : Linéaire	4 ans	Taux : 25,00%				
A reporter				1 630 993,58	1 290 896,82	340 096,76

Code	Désignation	Date acquisition	Qtés	Valeur d'acquisition	Amort. économiques	Valeur nette comptable
Report				1 630 993,58	1 290 896,82	340 096,76
2324050001	Porte Local Psychologue - H20	26/05/2024	1	922,00	17,93	904,07
Mode : Linéaire	5 ans	Taux : 20,00%				
2324050002	Porte Coulissante Cuisine Haut	26/05/2024	1	987,00	19,19	967,81
Mode : Linéaire	5 ans	Taux : 20,00%				
2324100006	Meuble sur Mesure Machine à	13/10/2023	1	2 098,75	376,03	1 722,72
Mode : Linéaire	4 ans	Taux : 25,00%				
2324100007	Etagères sur Crémaillères régla	13/10/2023	1	691,15	123,83	567,32
Mode : Linéaire	4 ans	Taux : 25,00%				
2324100008	Etagère sur Crémaillères 1 nive	13/10/2023	1	519,45	93,07	426,38
Mode : Linéaire	4 ans	Taux : 25,00%				
2324100010	Meuble de Tri Cuisine RMA	13/10/2023	1	4 723,30	846,26	3 877,04
Mode : Linéaire	4 ans	Taux : 25,00%				
2324100012	Armoire Montée - Open SPACE	31/10/2023	1	594,73	132,71	462,02
Mode : Linéaire	3 ans	Taux : 33,3333%				
2324100013	Armoire Montée - Open SPACE	31/10/2023	1	378,73	84,51	294,22
Mode : Linéaire	3 ans	Taux : 33,3333%				
2324100014	Sière Tertio Grand Dos x4 - Pole	31/10/2023	4	860,72	192,07	668,65
Mode : Linéaire	3 ans	Taux : 33,3333%				
2324100015	Table Réunion 6 places avec dé	31/10/2023	1	484,73	108,17	376,56
Mode : Linéaire	3 ans	Taux : 33,3333%				
2324100016	Table unité supplémentaire 4 pl	31/10/2023	1	452,72	101,02	351,70
Mode : Linéaire	3 ans	Taux : 33,3333%				
2324100017	Armoire Montée 1000x425 H18	31/10/2023	1	594,73	132,71	462,02
Mode : Linéaire	3 ans	Taux : 33,3333%				
2324100018	Armoire Montée 800x425 H1220	31/10/2023	1	378,72	84,51	294,21
Mode : Linéaire	3 ans	Taux : 33,3333%				
49	LITS SUPERPOSES	03/09/2002	1	562,50	562,50	
Mode : Linéaire	5 ans	Taux : 20,00%				
50	BABYFOOT	01/01/2002	1	578,09	578,09	
Mode : Linéaire	3 ans	Taux : 33,3333%				
51	BILLARDS	01/01/2007	1	3 294,32	3 294,32	
Mode : Linéaire	3 ans	Taux : 33,3333%				
53	UGAP NOUVELLE TABLE	08/11/2005	1	224,84	224,84	
Mode : Linéaire	5 ans	Taux : 20,00%				
54	UGAP	29/11/2005	1	589,96	589,96	
Mode : Linéaire	5 ans	Taux : 20,00%				
55	RINGENWALD INCENDIE	01/07/2001	1	3 361,20	3 361,20	
Mode : Linéaire	3 ans	Taux : 33,3333%				
56	TABLES ET CHAISES	01/07/2012	1	255,52	255,52	
Mode : Linéaire	3 ans	Taux : 33,3333%				
57	REDUCTION PRESSION	01/03/2001	1	298,04	298,04	
Mode : Linéaire	5 ans	Taux : 20,00%				
58	MOBILIER SITTERLE	02/05/2012	1	5 000,00	5 000,00	
Mode : Linéaire	5 ans	Taux : 20,00%				
Total 21840000				69 474,81	55 412,70	14 062,11
Total général				1 658 844,78	1 307 373,30	351 471,48

Résultat fiscal et Participation légale



Résultat fiscal 30/06/2024

Résultat Comptable 0,00

Réintégration 26 779,84

Amortissements excédentaires	26 594		
TVTS	0	26 593,84	XE
Provision non déductible - C3S	0		
Provision non déductible - TVTS			
Provision non déductible - EC	0		
Amendes et pénalités	186	186,00	XW
Impôt sur les sociétés	0	0,00	
Participation des salariés	0	0,00	

Déductions 0,00

Provision non déductible - C3S	0		
Provision non déductible - TVTS	0		
Provision non déductible - EC	0		
Participation des salariés	0	0,00	WU
Déductions diverses - CICE		0,00	XG

Résultat fiscal 26 779,84

Déficit antérieur imputé -26 779,84

Résultat imposable 0,00

IS 15%	
IS 26,5 %	0 €
Contribution sociale 3,3%	

Déficit antérieur	298 446
Déficit né au cours de l'exercice	0
Déficit imputé	-26 780
Déficit à reporter	271 666

Etats fiscaux



Index

Page de garde 1 - Asso RCSA.....	1
Bilan Actif.....	2
Bilan Passif.....	3
Compte de résultat.....	4
Compte de résultat suite.....	5
annexe.....	6
Annexe aux comptes annuels asso 30-06-2024.....	7
immobilisation.....	11
Amortissements.....	12
etat des échéances des créances et des dettes.....	13
produits à recevoir.....	14
charges à payer.....	15
charges et produits constatés d'avance.....	16
Provisions inscrites au bilan.....	17
Variation des fonds associatifs.....	18
Ventilation du chiffre d'affaires net.....	19
detail des transferts de charges.....	20
detail des produits exceptionnels et charges exceptionnelles.....	21
effectif moyen.....	22
dettes garanties par des suretes reelles.....	23
engagements financiers.....	24
credit bail.....	25
ventilation de l'impot sur les benefices.....	26
bilan.....	27



Index

Bilan Actif ANC 2018-6.....	28
Bilan Passif ANC 2018-6.....	30
compte de résultat.....	32
Compte de résultat ANC 2018-6.....	33
Compte de résultat suite ANC 2018-6.....	36
etats de gestion.....	37
Soldes intermédiaires de gestion.....	38
variation besoin fonds de roulement détaillé.....	39
Variation de trésorerie comparée_3_option1.....	40
tableau de controle de la variation de tresorerie.....	41
Immobilisations.....	42
Etat_des_acquisitions 30.06.2024.....	43
Etat_des_sorties.....	46
Etat_des_immobilisations sans sorties 30.06.2024.....	47
Résultat fiscal et participation légale.....	58
Résultat fiscal asso 30-06-2024.....	59
etats fiscaux.....	60

