



## Comptes Annuels

---

**ASSOCIATION FESTIVAL DE MARSEILLE**

Association

17 rue de la République

13002 MARSEILLE

Exercice du 01/01/2024 au 31/12/2024

Durée : 12 mois

Siret : 40755235500031 - Code NAF : 9001Z

---

En notre qualité d'expert-comptable, nous avons effectué une mission de présentation des comptes annuels de l'entreprise

ASSOCIATION FESTIVAL DE MARSEILLE  
17 rue de la République  
13002 MARSEILLE

relatifs à l'exercice du 01/01/2024 au 31/12/2024.

Nos diligences ont été réalisées conformément à la norme professionnelle de l'Ordre des experts-comptables applicable à la mission de présentation des comptes qui ne constitue ni un audit ni un examen limité.


Sur la base de nos travaux, nous n'avons pas relevé d'éléments remettant en cause la cohérence et la vraisemblance des comptes annuels pris dans leur ensemble tels qu'ils sont joints à la présente attestation.

Les comptes annuels ci-joints se caractérisent par les données suivantes :

- Total du bilan,	461 728 Euros
- Chiffre d'affaires HT,	363 180 Euros
- Résultat net comptable,	7 684 Euros

Fait à MARSEILLE  
Le 06/03/2025

SIBONY DAVID  
Expert Comptable



BILAN ACTIF

ACTIF		Exercice N 31/12/2024 12			Exercice N-1 31/12/2023 12	Ecart N / N-1	
		Brut	Amortissements et Provisions	Net	Net	Euros	%
ACTIF IMMOBILISE	<b>Immobilisations incorporelles</b>						
	Frais d'établissement						
	Frais de recherche et de développement						
	Donations temporaires d'usufruit						
	Concessions, brevets, licences, marques...	28 361	27 934	427	95	332	349.47
	Immobilisations incorporelles en cours						
	Avances et acomptes						
	<b>Immobilisations corporelles</b>						
	Terrains						
	Constructions	16 963	16 963		101	101	100.00
ACTIF CIRCULANT	Installations techniques Matériel et outillage	392 127	374 814	17 313	14 936	2 377	15.91
	Immobilisations corporelles en cours						
	Avances et acomptes						
	<i>Biens reçus par legs/dons destinés à être cédés</i>						
	<b>Immobilisations financières (1)</b>						
	Participations et Créances rattachées						
	Autres titres immobilisés						
	Prêts						
	Autres	12 766		12 766	12 766		
	<b>Total I</b>	450 217	419 711	30 506	27 898	2 608	9.35
ACTIF CIRCULANT	<b>Stocks et en cours</b>						
	<b>Créances (2)</b>						
	Créances clients, usagers et comptes rattachés	1 564		1 564	2 066	502	24.30
	Créances reçues par legs ou donations						
	Autres	139 609		139 609	122 244	17 365	14.21
	Valeurs mobilières de placement	3 828		3 828	3 767	61	1.62
	Instruments de trésorerie						
	Disponibilités	263 033		263 033	171 839	91 194	53.07
	Charges constatées d'avance (2)	23 188		23 188	23 193	6	0.02
	<b>Total II</b>	431 222		431 222	323 109	108 113	33.46
Comptes de Régularisation	<b>Frais d'émission des emprunts (III)</b>						
	<b>Primes de remboursement des emprunts (IV)</b>						
	<b>Ecarts de conversion actif (V)</b>						
<b>TOTAL GÉNÉRAL (I+II+III+IV+V+VI)</b>		881 439	419 711	461 728	351 007	110 721	31.54

(1) Dont à moins d'un an  
(2) Dont à plus d'un an


BILAN PASSIF

PASSIF		Exercice N 31/12/2024 12	Exercice N-1 31/12/2023 12	Ecart N / N-1	
				Euros	%
FONDS PROPRES	Fonds propres				
	Fonds propres sans droit de reprise :				
	Fonds propres statutaires				
	Fonds propres complémentaires				
	Fonds propres avec droit de reprise :				
	Fonds statutaires				
	Fonds propres complémentaires				
	Ecarts de réévaluation				
	Réserves :				
	Réserves statutaires ou contractuelles				
FONDS DÉDIÉS	Réserves pour projet de l'entité				
	Autres				
	Report à nouveau	148 821	141 176	7 645	5.42
	Résultat de l'exercice (Excédents ou Déficits)	7 684	7 645	39	0.50
	Situation nette (sous total)	156 505	148 821	7 684	5.16
	Fonds propres consommables				
	Subventions d'investissement	30 114	779	29 335	NS
	Provisions réglementées				
	Total I	186 619	149 601	37 018	24.74
	Fonds reportés liés aux legs ou donations				
PROVISIONS	Fonds dédiés	8 000		8 000	
	Total II	8 000		8 000	
PROVISIONS	Provisions pour risques	13 046	13 046		
	Provisions pour charges	39 879	37 658	2 221	5.90
	Total III	52 925	50 704	2 221	4.38
DETTES (1)	Emprunts obligataires et assimilés (titres associatifs)				
	Emprunts et dettes auprès des établissements de crédit (2)				
	Emprunts et dettes financières diverses				
	Dettes Fournisseurs et Comptes rattachés	58 345	13 809	44 535	322.50
	Dettes des legs ou donations				
	Dettes fiscales et sociales	85 317	92 946	7 629	8.21
	Dettes sur immobilisations et comptes rattachés				
	Autres dettes	55 860	39 467	16 393	41.54
	Instruments de trésorerie				
	Produits constatés d'avance	14 662	4 480	10 182	227.28
ECARTS DE CONVERSION PASSIF (V)	Total IV	214 184	150 702	63 482	42.12
	Ecarts de conversion passif (V)				
TOTAL GENERAL (I+II+III+IV+V)		461 728	351 007	110 721	31.54

(1) Dont à plus d'un an  
Dont à moins d'un an  
(2) Dont concours bancaires courants et soldes créditeurs de banques

199 522146 222

ACCOUNT FOR





DETAIL BILAN ACTIF

ACTIF	Exercice N	Exercice N-1	Ecart N / N-1	
	31/12/2024 12	31/12/2023 12	Euros	%
FONDS COMMERCIAL, DROIT AU BAIL	427	95	332	349.47
20500000 LOGICIELS	24 624	24 049	575	2.39
20550000 LOGICIELS SUBVENTIONNES	3 737	3 737		
28050000 AMORTIS LOGICIELS	24 197	23 954	243	1.01
28055000 AMORTIS LOGICIELS SUBVENTIONNE	3 737	3 737		
CONSTRUCTIONS		101	101	100.00
21350000 AMENAGEMENT DES CONSTRUCTIONS	16 963	16 963		
28135000 AMORTIS AMENAGEMENT CONSTRUCT	16 963	16 862	101	0.60
INSTALLATIONS TECHNIQUES MATERIEL ET OUTILLAGE	17 313	14 936	2 377	15.91
21500000 INSTALL. TECHN. MAT.&OUTIL IND	65 855	65 855		
21540000 Matériel Industriel	8 992	8 992		
21550000 INSTAL.MATERIEL TECH.SUBVENT.	227 958	218 983	8 975	4.10
21810000 INST. GLES AGENC AMENA DIVERS	3 920	3 920		
21820000 MATERIEL TRANSPORT	6 800	6 800		
21830000 MAT BUREAU MAT INFORMATIQUE	44 988	43 963	1 025	2.33
21835000 MAT.BUREAU INFORM.SUBVENTION	1 740	1 740		
21840000 MOBILIER	31 874	31 874		
28150000 AMORTIS INSTAL TECH MAT ET OUT	64 061	62 448	1 612	2.58
28154000 Amort. du Matériel Industriel	3 587	1 836	1 751	95.37
28155000 AMORTIS INSTAL MAT TECH SUBVEN	221 982	220 852	1 130	0.51
28181000 AMORTIS INSTAL GLES AMEN DIVER	3 935	3 485	450	12.91
28182000 AMORTIS MATERIEL DE TRANSPORT	6 800	6 800		
28183000 AMORTIS MAT BUREAU MAT INFORMA	40 924	38 245	2 679	7.01
28183500 AMORTIS MAT BUREAU INF SUBVENT	1 740	1 740		
28184000 AMORTIS MOBILIER	31 785	31 785		
AUTRES	12 766	12 766		
27500100 DEPOTS & CAUT VERSES (-1 AN)	523	523		
27500200 DEPOTS & CAUT VERSES (+1 AN)	12 243	12 243		
TOTAL ACTIF IMMOBILISE	30 506	27 898	2 608	9.35
CREANCES CLIENTS, USAGERS ET COMPTES RATTACHES	1 564	2 066	502	24.30
41100000 CLIENTS 2.10%	425		425	
41100020 CLIENTS 20%	1 139	2 066	927	44.86
AUTRES	139 609	122 244	17 365	14.21
40100000 FOURNISSEURS		2 975	2 975	100.00
40910000 FOURNISSEURS-AVANCES ET ACOMPT	4 697		4 697	
40980000 FOURNISSEURS AVOIR A RECEVOIR		20	20	100.00
43781000 TAXE APPRENTISSAGE	397	397		
44170000 SUB A RECEVOIR	63 436	36 000	27 436	76.21
44560100 ETAT TVA RECUPERABLE	7 008	4 425	2 583	58.37
44562000 ETAT TVA S/IMMOBILISATIONS		651	651	100.00
44566300 ETAT TVA RECUPERABLE INTRACOMM		694	694	100.00
44566400 TVA DEDUCTIBLE S/OPERATION HOR		1 840	1 840	100.00
44566455 TVA EXTRACOM 5.5		0	0	100.00
44567000 CREDIT DE TVA	52 016	32 339	19 677	60.85
44571100 TVA COLLECTEE 20 %	125		125	
44586000		87	87	100.00
46710000 CHEQUE DEJEUNER		251	251	100.00
46711000 CHQ DEJEUNER PAPIER	208	27	181	670.37
46870100 PRODUITS A RECVOIR - 1 AN	11 723	42 538	30 815	72.44

## DETAIL BILAN ACTIF

ACTIF	Exercice N	Exercice N-1	Ecart N / N-1	
	31/12/2024 12	31/12/2023 12	Euros	%
VALEURS MOBILIERES DE PLACEMENT	3 828	3 767	61	1.62
50300000 ACTIONS	3 828	3 767	61	1.62
DISPONIBILITES	263 033	171 839	91 194	53.07
51200100 CREDIT COOPERATIF	26 270	16 509	9 761	59.12
51200200 CREDIT COOPERATIF LIVRET	236 583	154 997	81 586	52.64
53000000 CAISSE	180	333	153	45.90
CHARGES CONSTATEES D'AVANCE	23 188	23 193	6	0.02
48600100 CHARGES CONST D AVANCE	23 188	23 193	6	0.02
TOTAL ACTIF CIRCULANT	431 222	323 109	108 113	33.46
TOTAL GENERAL	461 728	351 007	110 721	31.54

ACCOUNT FOR



## DETAIL BILAN PASSIF

PASSIF	Exercice N	Exercice N-1	Ecart N / N-1	
	31/12/2024 12	31/12/2023 12	Euros	%
REPORT A NOUVEAU	148 821	141 176	7 645	5.42
11000000 REPORT A NOUVEAU CREDITEUR	148 821	141 176	7 645	5.42
RESULTAT DE L'EXERCICE (EXCEDENTS OU DEFICITS)	7 684	7 645	39	0.50
SITUATION NETTE (SOUS TOTAL)	156 505	148 821	7 684	5.16
SUBVENTIONS D'INVESTISSEMENT	30 114	779	29 335	NS
13100000 SUBVENTIONS D'EQUIPEMENT	66 200	35 200	31 000	88.07
13910000 SUB EQUIPEMENT	36 086	34 421	1 665	4.84
<b>TOTAL FONDS PROPRES</b>	<b>186 619</b>	<b>149 601</b>	<b>37 018</b>	<b>24.74</b>
FONDS DEDIES	8 000		8 000	
19400000 FONDS DEDIES	8 000		8 000	
<b>TOTAL FONDS DEDIES</b>	<b>8 000</b>		<b>8 000</b>	
PROVISIONS POUR RISQUES	13 046	13 046		
15180000 AUTRS PROV POUR RISQUES	13 046	13 046		
PROVISIONS POUR CHARGES	39 879	37 658	2 221	5.90
15310000 PROV INDEMN DEPART RETRAITE	39 879	37 658	2 221	5.90
<b>TOTAL PROVISIONS</b>	<b>52 925</b>	<b>50 704</b>	<b>2 221</b>	<b>4.38</b>
DETTES FOURNISSEURS ET COMPTES RATTACHES	58 345	13 809	44 535	322.50
40100000 FOURNISSEURS	58 345	13 809	44 535	322.50
DETTES FISCALES ET SOCIALES	85 317	92 946	7 629	8.21
42118000 REMUNERATIONS ACCUEIL ARTISTES	786		786	
42200000 COMITE ENTREPRISE	631		631	
42500100 AVANCE ET ACPT - 1 AN	3		3	
42820100 DETTES PROV CONGES PAYER - 1AN	34 993	39 666	4 673	11.78
43100100 URSSAF	18 928	18 012	917	5.09
43700100 AUDIENS	7 266	7 311	45	0.62
43710200 GARP	490	234	255	109.08
43750100 CAISSE CONGES SPECTACLE	586	250	336	134.56
43760100 AFDAS	1 585	3 378	1 793	53.07
43770100 CMB	408	536	128	23.84
43790100 FCAP		259	259	100.00
43790200 FNAS	860	1 500	640	42.69
43820100 DETTES PROVIS CHARGES SS - 1AN	14 707	15 480	773	4.99
44210000 PREVELEMENT A LA SOURCE	2 357	1 538	819	53.27
44520000 TVA INTRACOM COLL 20%		694	694	100.00
44524000 TVA COLLECTEE / EXTRACOM		1 840	1 840	100.00
44524055 TVA EXTRACOMM 5.5		0	0	100.00
44570100 ETAT TVA COLLECTEE 2,10%	47	741	694	93.71
44570200 TVA COLLECTEE A 5.50%	321	0	321	NS
44571100 TVA COLLECTEE 20 %		345	345	100.00
44580000 TVA A REGULARISER	828	592	235	39.76
44860100 AUTRES CHARGES A PAYER - 1 AN	520	571	51	8.85

ACCOUNT FOR

## DETAIL BILAN PASSIF

PASSIF		Exercice N 31/12/2024 12	Exercice N-1 31/12/2023 12	Ecart N / N-1	
				Euros	%
AUTRES DETTES		55 860	39 467	16 393	41.54
46700100 DEBITEURS ET CREDITEURS DIVERS			3 850	3 850	100.00
46700200 AGESEA		165	11	154	NS
46860100 CHARGES A PAYER - 1 AN		55 695	35 606	20 089	56.42
PRODUITS CONSTATES D'AVANCE		14 662	4 480	10 182	227.28
48700100 PRODUITS CONST D AVANCE		14 662	4 480	10 182	227.28
TOTAL DETTES		214 184	150 702	63 482	42.12
TOTAL GENERAL		461 728	351 007	110 721	31.54

ACCOUNT FOR





## COMPTE DE RESULTAT

	Exercice N	Exercice N-1	Ecart N / N-1	
	31/12/2024 12	31/12/2023 12	Euros	%
<b>Produits d'exploitation (1)</b>				
Cotisations				
Ventes de biens et services				
Ventes de biens		8	8	100.00
Ventes de dons en nature				
Ventes de prestations de service	363 180	396 674	33 494	8.44
Parrainages				
Produits de tiers financeurs				
Concours publics et subventions d'exploitation	1 606 783	1 608 687	1 903	0.12
Versements des fondateurs ou consommations de la dotation consommable				
Ressources liées à la générosité du public				
Dons manuels				
Mécénats	15 674	5 708	9 966	174.61
Legs, donations et assurances-vie				
Contributions financières				
Reprises sur amortissements, dépréciations, provisions et transferts de charges	37 658	55 580	17 922	32.25
Utilisations des fonds dédiés				
Autres produits	2 241	24	2 217	NS
<b>Total I</b>	<b>2 025 536</b>	<b>2 066 680</b>	<b>41 144</b>	<b>1.99</b>
<b>Charges d'exploitation (2)</b>				
Achats de marchandises				
Variation de stock				
Autres achats et charges externes	1 093 064	1 063 026	30 038	2.83
Aides financières				
Impôts, taxes et versements assimilés	23 989	22 881	1 107	4.84
Salaires et traitements	608 792	644 612	35 820	5.56
Charges sociales	193 022	244 596	51 574	21.09
Dotations aux amortissements et aux dépréciations	7 967	10 239	2 272	22.19
Dotations aux provisions	39 879	37 658	2 221	5.90
Reports en fonds dédiés	8 000		8 000	
Autres charges	42 240	41 255	985	2.39
<b>Total II</b>	<b>2 016 953</b>	<b>2 064 268</b>	<b>47 315</b>	<b>2.29</b>
<b>1 - Résultat d'exploitation (I-II)</b>	<b>8 583</b>	<b>2 412</b>	<b>6 171</b>	<b>255.81</b>

(1) Dont produits afférents à des exercices antérieurs

(2) Dont charges afférentes à des exercices antérieurs

ACCOUNT FOR

COMPTE DE RESULTAT

	Exercice N	Exercice N-1	Ecart N / N-1	
	31/12/2024 12	31/12/2023 12	Euros	%
Produits financiers				
De participation	2 277	1 034	1 243	120.23
D'autres valeurs mobilières et créances de l'actif immobilisé				
Autres intérêts et produits assimilés				
Reprises sur provisions, dépréciations et transferts de charge				
Différences positives de change				
Produits nets sur cessions de valeurs mobilières de placement				
Total III	2 277	1 034	1 243	120.23
Charges financières				
Dotations aux amortissements, aux dépréciations et aux provisions				
Intérêts et charges assimilées	985		985	
Différences négatives de change		889	889	100.00
Charges nettes sur cessions de valeurs mobilières de placement				
Total IV	985	889	95	10.73
2. Résultat financier (III-IV)	1 292	144	1 148	794.30
3. Résultat courant avant impôts (I-II+III-IV)	9 876	2 557	7 319	286.24
Produits exceptionnels				
Sur opérations de gestion				
Sur opérations en capital		6 317	6 317	100.00
Reprises sur provisions, dépréciations et transferts de charges		24 043	24 043	100.00
Total V		30 360	30 360	100.00
Charges exceptionnelles				
Sur opérations de gestion	2 192	25 272	23 080	91.33
Sur opérations en capital				
Dotations aux amortissements, aux dépréciations et aux provisions				
Total VI	2 192	25 272	23 080	91.33
4. Résultat exceptionnel (V-VI)	2 192	5 088	7 280	143.07
Participation des salariés aux résultats (VII)				
Impôts sur les bénéfices (VIII)				
Total des produits (I+III+V)	2 027 813	2 098 075	70 261	3.35
Total des charges (II+IV+VI+VII+VIII)	2 020 130	2 090 429	70 300	3.36
5. EXCEDENT OU DEFICIT	7 684	7 645	39	0.50

DETAIL COMPTE DE RESULTAT

	Exercice N	Exercice N-1	Ecart N / N-1	
	31/12/2024 12	31/12/2023 12	Euros	%
VENTES DE BIENS		8	8	100.00
70720000 VENTES M/SES 20%		8	8	100.00
VENTES DE PRESTATIONS DE SERVICE	363 180	396 674	33 494	8.44
70600000 BILLETTERIE 2.10%	116 773	99 643	17 130	17.19
70600006 PRESTATIONS 20%	81 820	91 740	9 920	10.81
70600007 PRESTATIONS A 5.50%	145 894	200 437	54 543	27.21
70600008 PRESTATIONS TTC	6 850	4 854	1 996	41.11
70800001 PRESTATIONS ANNEXES EXO	11 843		11 843	
CONCOURS PUBLICS ET SUBVENTIONS D'EXPLOITATION	1 606 783	1 608 687	1 903	0.12
74000000 SUBVENTION FONCTIONNEMENT VILL	1 263 467	1 234 084	29 383	2.38
74002100 SUBVENTIONS DIVERSES EXO	25 980	52 520	26 540	50.53
74003000 SUBVENTION EUROPE		38 047	38 047	100.00
74003500 SUBV. DIVERSES 2.10%	29 383	4 897	24 486	500.00
74022000 SUBVENTION FONCTIONNEMENT DRAC	111 655	112 635	979	0.87
74100000 SUBVENTION FONCTIONNEMENT REGI	117 532	117 532		
74100110 SUBVENTION DEPARTEMENT 2.1%	58 766	48 972	9 794	20.00
MECENATS	15 674	5 708	9 966	174.61
75420000 MECENATS	15 674	5 708	9 966	174.61
REPRISES SUR AMORTISSEMENTS, DEPRECIATIONS, PROVISIONS	37 658	55 580	17 922	32.25
78153100 REPRISE PROV S/IND DEPART RETR	37 658	28 060	9 598	34.21
79100000 TRANSFERT CHARGES EXPLOITATION		4	4	100.00
79100001 TRANSF CHARGES NON SOUMIS		27 515	27 515	100.00
AUTRES PRODUITS	2 241	24	2 217	NS
75200000 QP DES SUBV INVEST	1 665		1 665	
75800000 PRODUITS DIVERS GESTION COURAN	576	24	552	NS
TOTAL DES PRODUITS D'EXPLOITATION	2 025 536	2 066 680	41 144	1.99
AUTRES ACHATS ET CHARGES EXTERNES	1 093 064	1 063 026	30 038	2.83
60400000 PRESTATIONS FESTIVAL GENERAL	230 292	182 149	48 144	26.43
60410000 PRESTATIONS FESTIVAL INTRACOM	59 350	55 031	4 319	7.85
60420000 PRESTATIONS FESTIVAL EXTRACOMM	46 956	45 877	1 079	2.35
60430000 PRESTATION FESTIVAL EXO	17 518		17 518	
60610000 CARBURANT	911	1 060	150	14.11
60612000 ELECTRICITE ET GAZ	2 538	2 344	194	8.27
60630000 FOURNITURE ET PETIT OUTILLAGE	10 088	14 980	4 892	32.66
60630102 PETIT EQUIPEMENT TECHNIQUE	404		404	
60631000 PETIT OUTILLAGE INTRACOM	321	49	272	555.31
60640000 FOURNITURES DE BUREAU	1 501	1 010	492	48.68
61100000 SOUS TRAITANCE	54 453	51 675	2 779	5.38
61211000 HEXAPAGE PHOTOCOPIEUSE	6 000	7 200	1 200	16.67
61220000 LOC APPAREIL CB	441	319	122	38.24
61320000 LOCATION IMMOBILIERE	58 144	60 795	2 651	4.36
61350000 LOCATION MOBILIERES	342	390	48	12.25
61350100 LOCATION GARAGE	1 707	1 854	147	7.92
61350102 LOCATION MATERIEL TECHNIQUE	62 674	68 076	5 402	7.93
61350104 LOCATION ALARME	552	540	12	2.16
61351000 LOCATION VEHICULES	7 860	9 081	1 221	13.44
61400000 CHARGES LOCATIVES	18 580	6 756	11 824	175.02
61520102 CONTROLE INST.SPECTACLES	1 400		1 400	



## DETAIL COMPTE DE RESULTAT

	Exercice N	Exercice N-1	Ecart N / N-1	
	31/12/2024 12	31/12/2023 12	Euros	%
61550000 ENTRETIEN BIENS MOBILIER	5 666	2 945	2 721	92.39
61551000 ENTRETIEN VEHICULES DE TRANSP	612	500	112	22.33
61560000 MAINTENANCE	13 082	13 515	434	3.21
61561000 MAINTENANCE INTRACOM	84	76	8	11.25
61600000 PRIMES ASSURANCES	15 868	15 113	755	5.00
61810000 DOCUMENTATION GENERALE	2 727	2 547	179	7.04
62100000 PERSONNEL EXTERIEUR A ENTREPRI		1 290	1 290	100.00
62260000 HONORAIRES	68 260	38 858	29 402	75.66
62260001 HONORAIRES COMMUNICATION		35 761	35 761	100.00
62270000 FRAIS D'ACTES ET CONTENTIEUX	788		788	
62300000 PUBLICITE	67 155	80 860	13 705	16.95
62310000 ACHATS ESPACES PAPIERS	35 276	3 480	31 796	913.69
62315000 PUBLICITE NUMERIQUE	114	4 500	4 386	97.47
62320000 PUBLICITE ACHAT ESPACE		25 686	25 686	100.00
62330000 PUBLICITE CONCEPTION		742	742	100.00
62350000 PUBLICITE IMPRESSION	15 996	21 421	5 424	25.32
62360000 PUBLICITE DISTRIBUTION	6 277	5 927	350	5.91
62370000 CADEAUX	236	187	50	26.72
62380000 DONS POURBOIRES	5 788	4 054	1 734	42.78
62380100 CONVENTION PARTENARIAT	22 497	11 079	11 418	103.06
62410000 TRANSPORT S/ACHAT	10 055	7 777	2 278	29.29
62480000 TRANSPORT DECOR	11 173	9 913	1 261	12.72
62481000 TRANSPORT DECOR INTRACOM	10 780	10 055	725	7.21
62560000 DEPLACEMENTS MISSIONS	23 079	29 856	6 777	22.70
62561000 DEPLACEMENTS MISSION DIRECTION	13 984	16 512	2 528	15.31
62561100 DEPLACEMENT MISSION INTRACOM	177	28	149	530.36
62570000 RECEPTION GENERALE	18 118	18 029	88	0.49
62571000 RECEPTION VOYAGE	37 428	67 465	30 037	44.52
62571100 RECEPTION VOYAGE INTRACOM	7 670	7 722	51	0.67
62571110 RECEPTION VOYAGE EXTRACOM	5 226		5 226	
62572000 RECEPTION HOTEL	69 853	68 233	1 620	2.37
62572100 RECEPTION HOTEL INTRACOM		1 170	1 170	100.00
62573000 RECEPTION DEFRAIEMENTS	20 974	25 265	4 291	16.98
62573100 RECEPTION DEFRAIEMENTS INTRACO	5 151	7 010	1 859	26.52
62573110 RECEPTION DEFRAIEMENTS EXTRACO	40		40	
62600000 AFRANCHISSEMENTS	815	933	118	12.65
62610000 TELEPHONE	2 037	1 883	154	8.15
62620000 INTERNET	1 417	1 751	334	19.06
62700000 SERVICES BANCAIRES	5 710	5 061	649	12.81
62751000 COMMISSIONS CB	689	513	176	34.36
62800000 DIVERS	575	494	81	16.46
62810000 COTISATIONS	5 658	5 635	23	0.40
IMPOTS, TAXES ET VERSEMENTS ASSIMILES	23 989	22 881	1 107	4.84
63120000 TAXE APPRENTISSAGE	4 103	4 120	17	0.40
63180000 AUTRES IMPOTS ET TAXES	4 433	2 665	1 768	66.34
63300000 PARTI. EMPLOI FORMAT CONTINUE	9 003	9 619	617	6.41
63310000 FORMATION PROFESSIONNELLE		660	660	100.00
63512000 TAXES FONCIERES	5 417	4 503	914	20.30
63513000 AUTRES IMPOTS LOCAUX		620	620	100.00
63580000 AUTRES DROITS	1 033	695	339	48.75

ACCOUNT FOR

DETAIL COMPTE DE RESULTAT

	Exercice N	Exercice N-1	Ecart N / N-1	
	31/12/2024 12	31/12/2023 12	Euros	%
SALAIRES ET TRAITEMENTS	608 792	644 612	35 820	5.56
64110000 SALAIRES ADMINISTRATION	377 120	371 811	5 309	1.43
64113000 SALAIRES RELATIONS AVEC LES PU	6 910	4 769	2 140	44.88
64115000 SALAIRES TECHNIQUES	111 545	134 976	23 431	17.36
64117000 SALAIRES ACCUEIL - PRODUCTION	60 997	58 460	2 537	4.34
64118000 Salaire artistes	8 020	23 270	15 250	65.54
64119800 INDEMNITES STAGIAIRES	9 653	8 590	1 063	12.37
64120100 CONGES PAYES	4 673	11 703	16 375	139.93
64130200 INDEMN.LICENCIEMENT	5 702		5 702	
64140000 PRIMES DIVERSES		1 326	1 326	100.00
64140500 PRIME EXCEPTIONNELLE		8 149	8 149	100.00
64141000 INDEMNITES TRANSPORT	1 967	2 410	443	18.38
64142100 INDEMN RUPTURE CONVENTIONNELLE	4 662		4 662	
64144000 TICKETS RESTAURANTS	15 995	15 959	36	0.23
64148000 INDEMNITES CDD	8 176		8 176	
64160010 DEFRAIEMENT SOUMIS	412	842	430	51.08
64199000 SALAIRES DIVERS	2 306	2 347	41	1.75
CHARGES SOCIALES	193 022	244 596	51 574	21.09
64500000 CHARGES SOCIALES ADMINISTRAT	33 596		33 596	
64500012 CHARGES SOCIALES S/CONGES	773	4 901	5 674	115.78
64510000 URSSAF	125 115	125 096	19	0.02
64520000 CONGES SPECTACLES	19 750	25 677	5 927	23.08
64530000 AUDIENS	43 584	43 259	324	0.75
64541000 ASSEDIC	16 552	15 334	1 218	7.94
64542000 CENTRE DE RECOUVREMENT	11 483	15 063	3 580	23.76
64720000 FNAS	6 825	8 636	1 811	20.97
64721000 VERSEMENT CSE	4 522		4 522	
64725000 FCAP	1 413	1 489	76	5.13
64750000 MEDECINE DU TRAVAIL	2 158	2 016	142	7.05
64810000 CHEQUES CADEAU		3 410	3 410	100.00
64910000 REMB DE CHARGES DE PERSONNEL	4 009	284	3 725	NS
DOTATIONS AUX AMORTISSEMENTS ET AUX DEPRECIATIONS	7 967	10 239	2 272	22.19
68111000 DOT AMORTIS IMMOB INCORPOREL.	243	488	245	50.20
68112000 DOT AMORTIS CORPORELLES	7 724	9 751	2 027	20.79
DOTATIONS AUX PROVISIONS	39 879	37 658	2 221	5.90
68153100 DOTAT AUX PROV S/IND DEPART RE	39 879	37 658	2 221	5.90
REPORTS EN FONDS DEDIES	8 000		8 000	
68940000 REPORT EN FONDS DEDIES SUB EXP	8 000		8 000	
AUTRES CHARGES	42 240	41 255	985	2.39
65110000 REDEVANCES LICENCES MARQUES	1 488	1 376	112	8.15
65160000 DROITS D'AUTEUR REPRODUCTION	36 238	35 991	247	0.69
65162000 DROITS D'AUTEUR REPROD INTRACO	960	168	792	471.43
65170000 AGESEA 1%	1 321	1 080	241	22.28
65171000 AGESEA INTRACOM		1 912	1 912	100.00
65400000 IMPAYES	243	151	92	61.03
65800000 CHARGES DE GESTION COURANTES	611	578	34	5.86
65820000 CHARGES EXCEPT.PENALITES	1 379		1 379	

## DETAIL COMPTE DE RESULTAT

	Exercice N 31/12/2024 12	Exercice N-1 31/12/2023 12	Ecart N / N-1	
			Euros	%
TOTAL DES CHARGES D'EXPLOITATION	2 016 953	2 064 268	47 315	2.29
RESULTAT D'EXPLOITATION	8 583	2 412	6 171	255.81
PRODUITS FINANCIERS DE PARTICIPATION	2 277	1 034	1 243	120.23
76100000 PRODUITS FINANCIERS	2 277	1 034	1 243	120.23
TOTAL DES PRODUITS FINANCIERS	2 277	1 034	1 243	120.23
INTERETS ET CHARGES ASSIMILEES	985		985	
66160000 INTERETS S/DECOUVERT	985		985	
DIFFERENCES NEGATIVES DE CHANGE		889	889	100.00
66600000 PERTES DE CHANGE		889	889	100.00
TOTAL DES CHARGES FINANCIERES	985	889	95	10.73
RESULTAT FINANCIER	1 292	144	1 148	794.30
RESULTAT COURANT AVANT IMPOTS	9 876	2 557	7 319	286.24
PRODUITS EXCEPTIONNELS SUR OPERATIONS EN CAPITAL		6 317	6 317	100.00
77520000 Produits de cessions d'immo. c		5 125	5 125	100.00
77700000 QP DES SUBV.INVEST.VIREE AU RE		1 192	1 192	100.00
REPRISES SUR PROVISIONS, DEPRECIATIONS ET TRANSFERTS DE CHARGES		24 043	24 043	100.00
78750000 DOT AUX PROV EXCEPTIONNELLES		24 043	24 043	100.00
TOTAL DES PRODUITS EXCEPTIONNELS		30 360	30 360	100.00
CHARGES EXCEPTIONNELLES SUR OPERATIONS DE GESTION	2 192	25 272	23 080	91.33
67120000 CHARGES EXCEPT.PENALITES		1 230	1 230	100.00
67180000 AUTRES CHARGES EXCEPTIONNELS	2 192	24 042	21 850	90.88
TOTAL DES CHARGES EXCEPTIONNELLES	2 192	25 272	23 080	91.33
RESULTAT EXCEPTIONNEL	2 192	5 088	7 280	143.07
TOTAL DES PRODUITS	2 027 813	2 098 075	70 261	3.35
TOTAL DES CHARGES	2 020 130	2 090 429	70 300	3.36
EXCEDENT OU DEFICIT	7 684	7 645	39	0.50

ACCOUNT FOR





## COMPTE DE RESULTAT PAR ORIGINE ET DESTINATION

Art. 432-2 du RÈGLEMENT ANC N° 2018-06 du 5 décembre 2018

Le compte de résultat par origine et destination est établi selon le modèle présenté ci-dessous :

A - PRODUITS ET CHARGES PAR ORIGINE ET DESTINATION	Exercice N	31/12/2024	12	Exercice N-1	31/12/2023	12
	TOTAL	Dont générosité du public		TOTAL	Dont générosité du public	
<b>PRODUITS PAR ORIGINE</b>						
<b>1 - PRODUITS LIES A LA GENEROSITE DU PUBLIC</b>	381 095			402 414		
1.1 Cotisations sans contrepartie						
1.2 Dons, legs et mécénat	15 674			5 708		
- Dons manuels						
- Legs, donations et assurances-vie						
- Mécénat	15 674			5 708		
1.3 Autres produits liés à la générosité du public	365 421			396 706		
<b>2 - PRODUITS NON LIES A LA GENEROSITE DU PUBLIC</b>	2 277			34 871		
2.1 Cotisations avec contrepartie						
2.2 Parrainage des entreprises						
2.3 Contributions financières sans contrepartie						
2.4 Autres produits non liés à la générosité du public	2 277			34 871		
<b>3 - SUBVENTIONS ET AUTRES CONCOURS PUBLICS</b>	1 606 783			1 608 687		
<b>4 - REPRISES SUR PROVISIONS ET DEPRECIATIONS</b>	37 658			52 103		
<b>5 - UTILISATIONS DES FONDS DEDIES ANTERIEURS</b>						
<b>TOTAL</b>	2 027 813			2 098 075		
<b>CHARGES PAR DESTINATION</b>						
<b>1 - MISSIONS SOCIALES</b>						
1.1 Réalisées en France						
- Actions réalisées par l'organisme						
- Versements à un organisme central ou à d'autres organismes agissant en France						
1.2 Réalisées à l'étranger						
- Actions réalisées par l'organisme						
- Versements à un organisme central ou à d'autres organismes agissant à l'étranger						
<b>2 - FRAIS DE RECHERCHE DE FONDS</b>	40 007			40 527		
2.1 Frais d'appel à la générosité du public						
2.2 Frais de recherche d'autres ressources	40 007			40 527		
<b>3 - FRAIS DE FONCTIONNEMENT</b>	723 185			760 526		
<b>4 - DOTATIONS AUX PROVISIONS ET DEPRECIATIONS</b>	47 846			47 897		
<b>5 - IMPOT SUR LES BENEFICES</b>						
<b>6 - REPORTS EN FONDS DEDIES DE L'EXERCICE</b>	8 000					
<b>TOTAL</b>	819 037			848 950		
<b>EXCEDENT OU DEFICIT</b>	1 208 776			1 249 124		

ACCOUNT FOR




COMPTE DE RESULTAT PAR ORIGINE ET DESTINATION (suite)

Art. 432-2 du RÈGLEMENT ANC N° 2018-06 du 5 décembre 2018  
Le compte de résultat par origine et destination est établi selon le modèle présenté ci-dessous :

B - CONTRIBUTIONS VOLONTAIRES EN NATURE	Exercice N	31/12/2024	12	Exercice N-1	31/12/2023	12
	TOTAL	Dont générosité du public		TOTAL	Dont générosité du public	
PRODUITS PAR ORIGINE						
1 - CONTRIBUTIONS VOLONTAIRES LIEES A LA GENEROSITE DU PUBLIC	5 400			4 900		
Bénévolat						
Prestations en nature	5 400			4 900		
Dons en nature						
2 - CONTRIBUTIONS VOLONTAIRES NON LIEES A LA GENEROSITE DU PUBLIC						
3 - CONCOURS PUBLICS EN NATURE						
Prestations en nature						
Dons en nature						
TOTAL	5 400			4 900		
CHARGES PAR DESTINATION						
1 - CONTRIBUTIONS VOLONTAIRES AUX MISSIONS SOCIALES						
Réalisées en France						
Réalisées à l'étranger						
2 - CONTRIBUTIONS VOLONTAIRES A LA RECHERCHE DE FONDS						
3 - CONTRIBUTIONS VOLONTAIRES AU FONCTIONNEMENT						
TOTAL						

ACCOUNT FOR



COMPTE D'EMPLOI ANNUEL DES RESSOURCES

Art. 432-17 Le compte d'emploi annuel des ressources collectées auprès du public conformément à la loi n° 91-772 du 7 août 1991 est établi selon le modèle ci-dessous. Ce document est présenté après le compte de résultat par origine et destination et les commentaires y afférents, défini aux articles 432-2 à 432-16 du RÈGLEMENT ANC N° 2018-06 du 5 décembre 2018.

EMPLOIS PAR DESTINATION	Exercice N	Exercice N-1	Ecart N / N-1	
	31/12/2024 12	31/12/2023 12	Euros	%
EMPLOIS DE L'EXERCICE				
1 - MISSIONS SOCIALES				
1.1 Réalisées en France				
- Actions réalisées par l'organisme				
- Versements à un organisme central ou d'autres organismes agissant en France				
1.2 Réalisées à l'étranger				
- Actions réalisées par l'organisme				
- Versements à un organisme central ou d'autres organismes agissant à l'étranger				
2 - FRAIS DE RECHERCHE DE FONDS				
2.1 Frais d'appel à la générosité du public				
2.2 Frais de recherche d'autres ressources				
3 - FRAIS DE FONCTIONNEMENT				
TOTAL DES EMPLOIS				
4 - DOTATIONS AUX PROVISIONS ET DEPRECIATIONS	39 879	37 658	2 221	5.90
5 - REPORTS EN FONDS DE L'EXERCICE	15 674	5 708	9 966	174.61
EXCEDENT DE LA GENEROSITE DU PUBLIC DE L'EXERCICE				
TOTAL	55 553	43 366	12 187	28.10

ACCOUNT FOR


COMPTE D'EMPLOI ANNUEL DES RESSOURCES (suite)

Art. 432-17 Le compte d'emploi annuel des ressources collectées auprès du public conformément à la loi n° 91-772 du 7 août 1991 est établi selon le modèle ci-dessous. Ce document est présenté après le compte de résultat par origine et destination et les commentaires y afférents, défini aux articles 432-2 à 432-16 du RÈGLEMENT ANC N° 2018-06 du 5 décembre 2018.

RESSOURCES PAR ORIGINE	Exercice N		Exercice N-1		Ecart N / N-1	
	31/12/2024	12	31/12/2023	12	Euros	%
RESSOURCES DE L'EXERCICE						
1 - RESSOURCES LIEES A LA GENEROSITE DU PUBLIC						
1.1 Cotisations sans contrepartie						
1.2 Dons, legs et mécénats						
- Dons manuels						
- Legs, donations et assurances-vie						
- Mécénats						
1.3 Autres ressources liées à la générosité du public						
TOTAL DES RESSOURCES						
2 - REPRISES SUR PROVISIONS ET DEPRECIATIONS						
3 - UTILISATIONS DES FONDS DEDIES ANTERIEURS						
DEFICIT DE LA GENEROSITE DU PUBLIC DE L'EXERCICE						
TOTAL						

RESSOURCES REPORTEES LIEES A LA GENEROSITE DU PUBLIC EN DEBUT D'EXERCICE (HORS FONDS DEDIES)				
(+) Excédent ou (-) insuffisance de la générosité du public				
(-) Investissements et (+) désinvestissements nets liés à la générosité du public de l'exercice				
RESSOURCES REPORTEES LIEES A LA GENEROSITE DU PUBLIC EN FIN D'EXERCICE (HORS FONDS DEDIES)				





COMPTE D'EMPLOI ANNUEL DES RESSOURCES (suite)


Art. 432-17 Le compte d'emploi annuel des ressources collectées auprès du public conformément à la loi n° 91-772 du 7 août 1991 est établi selon le modèle ci-dessous. Ce document est présenté après le compte de résultat par origine et destination et les commentaires y afférents, défini aux articles 432-2 à 432-16 du RÈGLEMENT ANC N° 2018-06 du 5 décembre 2018.

CONTRIBUTIONS VOLONTAIRES EN NATURE	Exercice N		Exercice N-1		Ecart N / N-1	
	31/12/2024	12	31/12/2023	12	Euros	%
EMPLOIS DE L'EXERCICE						
1 - CONTRIBUTIONS VOLONTAIRES AUX MISSIONS SOCIALES						
Réalisées en France						
Réalisées à l'étranger						
2 - CONTRIBUTIONS VOLONTAIRES A LA RECHERCHE DE FONDS						
3 - CONTRIBUTIONS VOLONTAIRES AU FONCTIONNEMENT						
TOTAL						
RESSOURCES DE L'EXERCICE						
CONTRIBUTIONS VOLONTAIRES LIEES A LA GENEROSITE DU PUBLIC						
Bénévolat						
Prestations en nature						
Dons en nature						
TOTAL						

FONDS DEDIES LIES A LA GENEROSITE DU PUBLIC EN DEBUT D'EXERCICE				
(-) Utilisation				
(+) Report				
FONDS DEDIES LIES A LA GENEROSITE DU PUBLIC EN FIN D'EXERCICE				

Commentaires:

  
Gwen Bechat  
Trésorière

  
Alain Hayet  
Vice président

ASSOCIATION FESTIVAL DE MARSEILLE

17 rue de la République

13002 MARSEILLE

**ANNEXE DU 01/01/2024 AU 31/12/2024**

**ACCOUNT FOR**

67 Montée de Saint Menet

Immeuble Le Woodstock, 2ème étg

13011 MARSEILLE

04.91.87.53.45

ACCOUNT FOR



## ANNEXE

### SOMMAIRE

#### - REGLES ET METHODES COMPTABLES

Principes et conventions générales	X
Permanence ou changement de méthodes	X

#### - COMPLEMENT D'INFORMATIONS RELATIF AU BILAN


Etat des immobilisations	X
Etat des amortissements	X
Tableau de variation des fonds propres	X
Etat des provisions	X
Etat des échéances des créances et des dettes	X
Evaluation des immobilisations corporelles	X
Produits à recevoir	X
Détail des produits à recevoir	X
Charges à payer	X
Détail des charges à payer	X
Charges et produits constatés d'avance	X
Détail des charges constatées d'avance	X


#### - ENGAGEMENTS FINANCIERS ET AUTRES INFORMATIONS

Informations en matière de crédit bail	X
Engagement en matière de pensions et retraites	X

#### - INFORMATIONS COMPLEMENTAIRES

Produits et charges exceptionnels	X
-----------------------------------	---

  
Gwen Lechat  
Trésorière

  
Alain Hany  
Vice Président

## ANNEXE

Exercice du 01/01/2024 au 31/12/2024

Présentation de l'entité (Art 431-2 ANC) :

Statutairement :

L'association a pour objet de : concevoir, d'organiser, d'animer et de gérer artistiquement et financièrement des manifestations culturelles telles que spectacles vivants, projections cinématographiques, littérature, expositions. Dans le cadre de l'organisation de ces manifestations, l'association mettra en oeuvre tous les moyens nécessaires à prospecter et attirer un public local, national et international. L'ensemble de ce dispositif a pour objectif d'assurer une programmation forte et originale, notamment en s'appuyant autant que possible sur les structures culturelles régionales existantes.

Spectacles de danse, théâtre, concerts, installations, performances, cinéma, ateliers de pratique artistique, rencontres et fêtes sont au programme du Festival de Marseille qui se déploie dans la ville : 3 semaines de rencontres et d'échanges autour d'oeuvres d'artistes engagés, où se croisent et s'interrogent des cheminements artistiques et des visions du monde. Le Festival rassemble publics et artistes d'ailleurs et d'ici et joue avec la ville dans sa pluralité et sa diversité. Hybride, festif, voyageur, le Festival de Marseille se vit au rythme et à l'image de la ville.

Moyens mis en oeuvre :

Le Festival de Marseille renforce son équipe de 10 permanents lors de la mise en oeuvre de l'action par l'embauche d'une dizaine de personnes, 3 services civiques missionnés pour le développement d'actions auprès des publics spécifiques (éducation artistique et culturelles, accessibilité et handicap), et d'une centaine de techniciens intermittents du spectacle.

Le Festival mutualise un studio partagé à la Friche La Belle de Mai et détient un parc de matériel conséquent, qui est mis régulièrement à disposition d'autres partenaires culturels.

Sur le même principe, les lieux partenaires mettent également à la disposition du Festival une partie de leur matériel pour la réalisation des spectacles.

Le Festival est soutenu par les collectivités publiques et développe ses moyens propres : financements privés et coréalisation avec des structures locales et internationales

Contributions volontaires en nature :

Le Festival de Marseille n'a pas pu mettre en place un système d'évaluation des contributions volontaires sur l'année 2024.

Annexe au bilan avant répartition de l'exercice, dont le total est de 461 727.89 Euros et au compte de résultat de l'exercice présenté sous forme de liste, dont les produits d'exploitation sont de 2 025 536.23 Euros et dégageant un excédent de 7 683.76 Euros.

L'exercice a une durée de 12 mois, couvrant la période du 01/01/2024 au 31/12/2024.

Les notes et les tableaux présentés ci-après, font partie intégrante des comptes annuels.

ACCOUNT FOR





## ANNEXE

Exercice du 01/01/2024 au 31/12/2024

### - REGLES ET METHODES COMPTABLES -

#### Principes et conventions générales

Les comptes de l'exercice clos ont été élaborés et présentés conformément aux règles comptables dans le respect des principes prévus par les articles 121-1 à 121-5 et suivants du Plan Comptable Général.

Les conventions générales comptables ont été appliquées dans le respect du principe de prudence, conformément aux hypothèses de base : continuité de l'exploitation, permanence des méthodes comptables d'un exercice à l'autre, indépendance des exercices, conformément aux règles générales d'établissement et de présentation des comptes annuels.

La méthode de base retenue pour l'évaluation des éléments inscrits en comptabilité est la méthode des coûts historiques.

Les conventions comptables ont été appliquées en conformité avec les dispositions du code de commerce, du décret comptable du 29/11/83 ainsi que du règlement ANC 2018-06 relatifs à la réécriture du plan comptable général applicable à la clôture de l'exercice.

#### Changement de méthode

Les changements de méthode de présentation, survenus au cours de l'exercice, sont les suivants :

Application du règlement ANC 2022-06 relatif au PCG, supprimant le technique du transfert de charges et nouvelle définition du résultat exceptionnel.

Les comptes modifiés sont les suivants :

6712 "Pénalités " en 6582 "Pénalités"

777 "QP des subventions d'investissement" en 752 "QP des subventions d'investissemet"

791 "Avantage en nature" en 6419 "Avantage en nature"



**ANNEXE**

Exercice du 01/01/2024 au 31/12/2024

**- COMPLEMENT D'INFORMATIONS RELATIF AU BILAN -**

ACCOUNT FOR



ANNEXE

Exercice du 01/01/2024 au 31/12/2024

Etat des immobilisations

	Valeur brute début d'exercice	Augmentations	
		Réévaluations	Acquisitions
Frais d'établissements et de développement	TOTAL		
Autres postes d'immobilisations incorporelles	TOTAL	27 786	575
Terrains			
Constructions sur sol propre			
Constructions sur sol d'autrui			
Installations générales agencements aménagements des constructions	16 963		
Installations techniques, Matériel et outillage industriel	293 831		8 975
Installations générales agencements aménagements divers	3 920		
Matériel de transport	6 800		
Matériel de bureau et informatique, Mobilier	77 577		1 025
Emballages récupérables et divers			
Immobilisations corporelles en cours			
Avances et acomptes			
TOTAL	399 090		10 000
Participations évaluées par mises en équivalence			
Autres participations			
Autres titres immobilisés			
Prêts, autres immobilisations financières	12 766		
TOTAL	12 766		
TOTAL GENERAL	439 642		10 575

	Diminutions		Valeur brute en fin d'exercice	Réévaluation Valeur d'origine fin exercice
	Poste à Poste	Cessions		
Frais établissement et de développement	TOTAL			
Autres immobilisations incorporelles	TOTAL		28 361	28 361
Terrains				
Constructions sur sol propre				
Constructions sur sol d'autrui				
Installations générales agencements aménagements constr.			16 963	16 963
Installations techniques, Matériel et outillage industriel			302 805	302 805
Installations générales agencements aménagements divers			3 920	3 920
Matériel de transport			6 800	6 800
Matériel de bureau et informatique, Mobilier			78 602	78 602
Emballages récupérables et divers				
Immobilisations corporelles en cours				
Avances et acomptes				
TOTAL			409 090	409 090
Participations évaluées par mises en équivalence				
Autres participations				
Autres titres immobilisés				
Prêts, autres immobilisations financières			12 766	12 766
TOTAL			12 766	12 766
TOTAL GENERAL			450 217	450 217

ACCOUNT FOR



ANNEXE

Exercice du 01/01/2024 au 31/12/2024

Etat des amortissements

Situations et mouvements de l'exercice		Montant début d'exercice	Dotations de l'exercice	Diminutions Reprises	Montant fin d'exercice
Frais établissement recherche développement	TOTAL				
Autres immobilisations incorporelles	TOTAL	27 691	243		27 934
Terrains					
Constructions sur sol propre					
Constructions sur sol d'autrui					
Installations générales agencements aménagements constr.		16 862	101		16 963
Installations techniques, Matériel et outillage industriel		285 136	4 493		289 630
Installations générales agencements aménagements divers		3 485	450		3 935
Matériel de transport		6 800			6 800
Matériel de bureau et informatique, Mobilier		71 770	2 679		74 450
Emballages récupérables et divers					
TOTAL		384 053	7 724		391 777
TOTAL GENERAL		411 744	7 967		419 711
Ventilation des dotations de l'exercice		Amortissements linéaires	Amortissements dégressifs	Amortissements exceptionnels	Amortissements dérogatoires
					Dotations Reprises
Frais étab.rech.développ.	TOTAL				
Autres immob.incorporelles	TOTAL	243			
Terrains					
Constructions sur sol propre					
Constructions sur sol d'autrui					
Instal.générales agenc.aménag.constr.		101			
Instal.techniques matériel outillage indus.		4 493			
Instal.générales agenc.aménag.divers		450			
Matériel de transport					
Matériel de bureau informatique mobilier		2 679			
Emballages récupérables et divers					
TOTAL		7 724			
TOTAL GENERAL		7 967			

ANNEXE

Exercice du 01/01/2024 au 31/12/2024

**Tableau de variation des fonds propres**  
ANC 2018-06 : Art. 431-5

VARIATION DES FONDS PROPRES	A l'ouverture	Affectation du résultats	Augmentation	Diminution ou consommation	A la clôture
Fonds propres sans droit de reprise					
Fonds propres avec droit de reprise					
Ecart de réévaluation					
Réserves					
Report à nouveau	141 176			7 645-	148 821
Excédent ou déficit de l'exercice	7 645	7 645	7 606-		7 684
Situation nette	148 821		15 329	7 645	156 505
Fonds propres consommables					
Subventions d'investissement	779		65 421	36 086	30 114
Provisions réglementées					
TOTAL I	149 601	7 645	57 814	28 441	186 619

ACCOUNT FOR



ANNEXE

Exercice du 01/01/2024 au 31/12/2024

Etat des provisions

Provisions pour risques et charges	Montant début d'exercice	Augmentations Dotations	Diminutions Montants utilisés	Diminutions Montants non utilisés	Montant fin d'exercice
Litiges					
Garanties données aux clients					
Pertes sur marchés à terme					
Amendes et pénalités					
Pertes de change					
Pensions et obligations similaires	37 658	39 879	37 658		39 879
Impôts					
Renouvellement des immobilisations					
Gros entretien et grandes révisions					
Charges sociales et fiscales congés à payer					
Autres provisions pour risques et charges	13 046				13 046
TOTAL	50 704	39 879	37 658		52 925
TOTAL GENERAL	50 704	39 879	37 658		52 925
Dont dotations et reprises					
d'exploitation		39 879	37 658		
financières					
exceptionnelles					

ACCOUNT FOR



ANNEXE

Exercice du 01/01/2024 au 31/12/2024

Etat des échéances des créances et des dettes

Etat des créances	Montant brut	A 1 an au plus	A plus d'1 an	
Créances rattachées à des participations				
Prêts				
Autres immobilisations financières	12 766	12 766		
Clients douteux ou litigieux				
Autres créances clients	1 564	1 564		
Créances représentatives de titres prêtés				
Personnel et comptes rattachés				
Sécurité sociale et autres organismes sociaux	397	397		
Impôts sur les bénéfices				
Taxe sur la valeur ajoutée	59 149	59 149		
Autres impôts, taxes et versements assimilés				
Divers état et autres collectivités publiques	63 436	63 436		
Groupe et associés				
Débiteurs divers	11 931	11 931		
Charges constatées d'avance	23 188	23 188		
TOTAL	172 430	172 430		
Montant des prêts accordés en cours d'exercice				
Montant des remboursements obtenus en cours d'exercice				
Prêts et avances consentis aux associés (personnes physiques)				

Etat des dettes	Montant brut	A 1 an au plus	De 1 à 5 ans	A plus de 5 ans
Emprunts obligataires convertibles				
Autres emprunts obligataires				
Emprunts et dettes ets crédit à 1 an maximum à l'origine				
Emprunts et dettes ets crédit à plus de 1 an à l'origine				
Emprunts et dettes financières divers				
Fournisseurs et comptes rattachés	58 345	58 345		
Personnel et comptes rattachés	36 414	36 414		
Sécurité sociale et autres organismes sociaux	44 831	44 831		
Impôts sur les bénéfices				
Taxe sur la valeur ajoutée	1 195	1 195		
Obligations cautionnées				
Autres impôts taxes et assimilés	2 877	2 877		
Dettes sur immobilisations et comptes rattachés				
Groupe et associés				
Autres dettes	55 860	55 860		
Dettes représentatives de titres empruntés				
Produits constatés d'avance	14 662	14 662		
TOTAL	214 184	214 184		
Emprunts souscrits en cours d'exercice				
Emprunts remboursés en cours d'exercice				
Montant emprunts et dettes contractés aup.ass.pers.phys.				

Evaluation des immobilisations corporelles

La valeur brute des éléments corporels de l'actif immobilisé correspond à la valeur d'entrée des biens dans le patrimoine compte tenu des frais nécessaires à la mise en état d'utilisation de ces biens, mais à l'exclusion des frais engagés pour leur acquisition.

ACCOUNT FOR



ANNEXE

Exercice du 01/01/2024 au 31/12/2024

Produits à recevoir

Montant des produits à recevoir inclus dans les postes suivants du bilan	Montant
Créances rattachées à des participations	
Autres immobilisations financières	
Autres créances	75 159
Valeurs mobilières de placement	
Disponibilités	
Total	75 159

ACCOUNT FOR





ACCOUNT FOR

ANNEXE

Exercice du 01/01/2024 au 31/12/2024

Charges à payer

Montant des charges à payer incluses dans les postes suivants du bilan	Montant
Dettes fiscales et sociales	50 220
Autres dettes	55 695
Total	105 916

ACCOUNT FOR  



ANNEXE

Exercice du 01/01/2024 au 31/12/2024

Détail des charges à payer

	Montant
DETTES PROV CONGES PAYER - 1AN	
- PROV CP 31/12/2024	28 534
- PROV RTT 31/12/2024	6 460
DETTES PROVIS CHARGES SS - 1AN	
- PROV CS CP 31/12/2024	11 789
- PROV CS RTT 31/12/2024	2 918
AUTRES CHARGES A PAYER - 1 AN	
- TAXE PUB 2024	520
- FRAIS 12/2024 JULIE MOREIRA	48
- FRAIS 12/2024 MARIE DIDIER	10
- FRAIS 12/2024 MARIE DIDIER	23
- OIKO REGUL CHARGES 2024	297
- OIKO TOEM 2024	1 686
- LA LOCO REPAS TRAITER	288
- SACEM - ANDI	379
- SACEM - BENJAMY	45
- SACEM - UMOKO	675
- ANNIE HANAEUR ET CIE L'AUTRE M	25 000
- VDM-CHARGES VALLEE VERT 24	2 355
- VDM-LOC BARRIER LONGCHAM	280
- VDM-LC BARRIERE VIEILLE CHARIT	140
- VDM- TAXE BUREAUX VV 2024	104
- VDM - TEOM VV 23	175
- CSE FRAIS	54
- CANDOCO	6 000
- VDM- CHARGES VALLEE VERT 23	924
- VDM- TEOM VV24	175
- ELECTRICITE ET GAZ	176
- ELECTRICITE ET GAZ	20
- HONORAIRES	600
- CHARGES LOCATIVES	4 675
- FOURNITURES DE BUREAU	333
- PRESTATIONS FESTIVAL GENERAL	8 000
- CHARGES A PAYER 2021	3 233
Total	105 915

ACCOUNT FOR

ANNEXE

Exercice du 01/01/2024 au 31/12/2024

**Charges et produits constatés d'avance**

Charges constatées d'avance	Montant
Charges d'exploitation	23 188
Total	23 188
Produits constatés d'avance	Montant
Produits d'exploitation	14 662
Total	14 662

ACCOUNT FOR



ANNEXE

Exercice du 01/01/2024 au 31/12/2024

Détail des charges constatées d'avance

	Exploitation	Financier	Exceptionnel
- MAINTENANCE INTRACOM	8		
- MAINTENANCE	489		
- PRIMES ASSURANCES	248		
- PRIMES ASSURANCES	613		
- PRIMES ASSURANCES	460		
- DOCUMENTATION GENERALE	33		
- DOCUMENTATION GENERALE	131		
- DOCUMENTATION GENERALE	74		
- DOCUMENTATION GENERALE	239		
- DOCUMENTATION GENERALE	433		
- INTERNET	59		
- INTERNET	7		
- HEXAPAGE PHOTOCOPIEUSE	1 500		
- PRIMES ASSURANCES	98		
- HEXAPAGE PHOTOCOPIEUSE	1 500		
- HEXAPAGE PHOTOCOPIEUSE	1 500		
- PRIMES ASSURANCES	98		
- LOCATION IMMOBILIERE	122		
- REDEVANCES LICENCES MARQUES	599		
- INTERNET	6		
- INTERNET	38		
- LOCATION IMMOBILIERE	1 507		
- CHARGES LOCATIVES	100		
- TAXES FONCIERES	87		
- CHARGES LOCATIVES	43		
- LOCATION IMMOBILIERE	1 557		
- CHARGES LOCATIVES	60		
- TAXES FONCIERES	150		
- CHARGES LOCATIVES	54		
- LOCATION IMMOBILIERE	11 964		
- CHARGES LOCATIVES	776		
- TAXES FONCIERES	1 308		
- CHARGES LOCATIVES	419		
- INTERNET	16		
- REDEVANCES LICENCES MARQUES	21		
- TELEPHONE	17		
- PUBLICITE NUMERIQUE	6		
- DOCUMENTATION GENERALE	42		
Total	23 188		



## ANNEXE

Exercice du 01/01/2024 au 31/12/2024

### - ENGAGEMENTS FINANCIERS ET AUTRES INFORMATIONS -

ACCOUNT FOR



ANNEXE

Exercice du 01/01/2024 au 31/12/2024

Crédit bail

Nature	Terrains	Constructions	Instal.Matériel et Outillage	Autres	Total
Valeur d'origine				44 357	44 357
Amortissements - cumuls exercices antérieurs				44 357	44 357
Total				44 357	44 357
Redevances payées					
- cumuls exercices antérieurs				46 703	46 703
Total				46 703	46 703

ACCOUNT FOR





## ANNEXE

Exercice du 01/01/2024 au 31/12/2024

### Engagement en matière de pensions et retraites

#### Engagement en matière de pensions et retraites

Le montant des engagements de l'association en raison du départ à la retraite ou avantages similaires des membres de son personnel est inscrit en provisions.

Les hypothèses de calcul des indemnités de retraite basées sur les droits passés définis par la convention collective des entreprises artistiques et culturelles sont :

- Age de départ volontaire : 65 ans
- Taux de revalorisation des salaires : 1 %
- Taux d'actualisation : 3.16%
- Taux de charges sociales : 45 %

Eu égard à l'antériorité de l'Association, les engagements acquis au titre des indemnités de départ à la retraite ont été déterminées de façon précise, et s'élèvent à 39 879€.

#### Rémunérations versées aux personnes les mieux rémunérées

Le montant global des rémunérations versées aux trois personnes les mieux rémunérées de l'Association s'élève, pour l'exercice du 1er janvier 2024 au 31 décembre 2024, à la somme de 170 780 €

ACCOUNT FOR



**ANNEXE**

Exercice du 01/01/2024 au 31/12/2024

**- INFORMATIONS COMPLEMENTAIRES -**

ACCOUNT FOR

A handwritten signature in black ink, consisting of stylized, overlapping letters, likely representing the name of the person responsible for the account.

ANNEXE

Exercice du 01/01/2024 au 31/12/2024

Produits et charges exceptionnels

Nature	Montant	imputé au compte
Charges exceptionnelles - ONSS	2 192	67180000
Total	2 192	

ACCOUNT FOR



## FESTIVAL DE MARSEILLE

### RAPPORT DU COMMISSAIRE AUX COMPTES SUR LES COMPTES ANNUELS

Exercice clos le 31 décembre 2024

---

FESTIVAL DE MARSEILLE  
Association régie par la loi du 1<sup>er</sup> juillet 1901

17 rue de la République  
13002 MARSEILLE

**FESTIVAL DE MARSEILLE**  
Association régie par la loi du 1<sup>er</sup> juillet 1901  
**17 rue de la République**  
**13002 MARSEILLE**

**RAPPORT DU COMMISSAIRE AUX COMPTES SUR LES COMPTES ANNUELS**

Exercice clos le 31 décembre 2024

Aux membres de l'Association,

**OPINION**

En exécution de la mission qui nous a été confiée par votre Assemblée Générale, nous avons effectué l'audit des comptes annuels de l'Association FESTIVAL DE MARSEILLE relatifs à l'exercice clos le 31 décembre 2024, tels qu'ils sont joints au présent rapport.

Nous certifions que les comptes annuels sont, au regard des règles et principes comptables français, réguliers et sincères et donnent une image fidèle du résultat des opérations de l'exercice écoulé ainsi que de la situation financière et du patrimoine de l'Association à la fin de cet exercice.

**FONDEMENT DE L'OPINION**

✓ **Référentiel d'audit**

Nous avons effectué notre audit selon les normes d'exercice professionnel applicables en France. Nous estimons que les éléments que nous avons collectés sont suffisants et appropriés pour fonder notre opinion.

Les responsabilités qui nous incombent en vertu de ces normes sont indiquées dans la partie "Responsabilités du commissaire aux comptes relatives à l'audit des comptes annuels" du présent rapport.

✓ **Indépendance**

Nous avons réalisé notre mission d'audit dans le respect des règles d'indépendance prévues par le code de commerce et par le code de déontologie de la profession de commissaire aux comptes, sur la période du 1<sup>er</sup> janvier 2024 à la date d'émission de notre rapport.

**OBSERVATION**

Sans remettre en cause l'opinion exprimée ci-dessus, nous attirons votre attention sur la note « Changement de méthode » de l'annexe des comptes annuels qui expose le changement de méthode relatif à l'application du règlement ANC n° 2022-06 du 4 novembre 2022 qui entraîne un changement de présentation des comptes.



## JUSTIFICATION DES APPRECIATIONS

En application des dispositions des articles L.821-53 et R.821-180 du code de commerce relatives à la justification de nos appréciations, nous portons à votre connaissance les appréciations suivantes qui, selon notre jugement professionnel, ont été les plus importantes pour l'audit des comptes annuels de l'exercice.

### ✓ Règles et méthodes comptables

Le préambule de l'Annexe expose les règles et méthodes comptables relatives aux méthodes de présentation et d'évaluation des comptes.

Dans le cadre de notre appréciation des règles et principes comptables suivis par votre Association, nous avons vérifié le caractère approprié de la mise en œuvre des méthodes comptables précisées ci-avant et des informations fournies dans les notes de l'Annexe.

Les appréciations ainsi portées s'inscrivent dans le contexte de l'audit des comptes annuels pris dans leur ensemble et de la formation de notre opinion exprimée ci-avant. Nous n'exprimons pas d'opinion sur des éléments de ces comptes annuels pris isolément.

## VERIFICATION DU RAPPORT DE GESTION ET DES AUTRES DOCUMENTS ADRESSES AUX MEMBRES DE L'ASSOCIATION

Nous avons également procédé, conformément aux normes d'exercice professionnel applicables en France, aux vérifications spécifiques prévues par les textes légaux et réglementaires.

Nous n'avons pas d'observation à formuler sur la sincérité et la concordance avec les comptes annuels des informations données dans le rapport de gestion du Conseil d'Administration et dans les autres documents adressés aux membres de l'Association sur la situation financière et les comptes annuels.

Par ailleurs, les comptes annuels ayant été arrêtés ce jour, nous vous informons que nous n'avons pas été en mesure d'émettre notre rapport dans les délais légaux.

## RESPONSABILITES DE LA DIRECTION ET DES PERSONNES CONSTITUANT LE GOUVERNEMENT D'ENTREPRISE RELATIVES AUX COMPTES ANNUELS

Il appartient à la direction d'établir des comptes annuels présentant une image fidèle conformément aux règles et principes comptables français ainsi que de mettre en place le contrôle interne qu'elle estime nécessaire à l'établissement de comptes annuels ne comportant pas d'anomalies significatives, que celles-ci proviennent de fraudes ou résultent d'erreurs.

Lors de l'établissement des comptes annuels, il incombe à la direction d'évaluer la capacité de l'Association à poursuivre son exploitation, de présenter dans ces comptes, le cas échéant, les informations nécessaires relatives à la continuité d'exploitation et d'appliquer la convention comptable de continuité d'exploitation, sauf s'il est prévu de liquider l'Association ou de cesser son activité.

Les comptes annuels ont été arrêtés par votre Conseil d'administration.

## **RESPONSABILITES DU COMMISSAIRE AUX COMPTES RELATIVES A L'AUDIT DES COMPTES ANNUELS**

Il nous appartient d'établir un rapport sur les comptes annuels. Notre objectif est d'obtenir l'assurance raisonnable que les comptes annuels pris dans leur ensemble ne comportent pas d'anomalies significatives.

L'assurance raisonnable correspond à un niveau élevé d'assurance, sans toutefois garantir qu'un audit réalisé conformément aux normes d'exercice professionnel permet de systématiquement détecter toute anomalie significative.

Les anomalies peuvent provenir de fraudes ou résulter d'erreurs et sont considérées comme significatives lorsque l'on peut raisonnablement s'attendre à ce qu'elles puissent, prises individuellement ou en cumulé, influencer les décisions économiques que les utilisateurs des comptes prennent en se fondant sur ceux-ci.

Comme précisé par l'article L.821-55 du Code de commerce, notre mission de certification des comptes ne consiste pas à garantir la viabilité ou la qualité de la gestion de votre Association.

Une description plus détaillée de nos responsabilités de commissaire aux comptes relatives à l'audit des comptes figure dans l'annexe du présent rapport et en fait partie intégrante.

Fait à Marseille le 4 avril 2025

**Florence DJINGUEUZIAN**  
Commissaire aux Comptes

## ANNEXE

---

Dans le cadre d'un audit réalisé conformément aux normes d'exercice professionnel applicables en France, le Commissaire aux comptes exerce son jugement professionnel tout au long de cet audit. En outre :

- il identifie et évalue les risques que les comptes annuels comportent des anomalies significatives, que celles-ci proviennent de fraudes ou résultent d'erreurs, définit et met en œuvre des procédures d'audit face à ces risques, et recueille des éléments qu'il estime suffisants et appropriés pour fonder son opinion. Le risque de non-détection d'une anomalie significative provenant d'une fraude est plus élevé que celui d'une anomalie significative résultant d'une erreur, car la fraude peut impliquer la collusion, la falsification, les omissions volontaires, les fausses déclarations ou le contournement du contrôle interne ;
- il prend connaissance du contrôle interne pertinent pour l'audit afin de définir des procédures d'audit appropriées en la circonstance, et non dans le but d'exprimer une opinion sur l'efficacité du contrôle interne ;
- il apprécie le caractère approprié des méthodes comptables retenues et le caractère raisonnable des estimations comptables faites par la direction, ainsi que les informations les concernant fournies dans les comptes annuels ;
- il apprécie le caractère approprié de l'application par la direction de la convention comptable de continuité d'exploitation et, selon les éléments collectés, l'existence ou non d'une incertitude significative liée à des événements ou à des circonstances susceptibles de mettre en cause la capacité de la Société à poursuivre son exploitation. Cette appréciation s'appuie sur les éléments collectés jusqu'à la date de son rapport, étant toutefois rappelé que des circonstances ou événements ultérieurs pourraient mettre en cause la continuité d'exploitation. S'il conclut à l'existence d'une incertitude significative, il attire l'attention des lecteurs de son rapport sur les informations fournies dans les comptes annuels au sujet de cette incertitude ou, si ces informations ne sont pas fournies ou ne sont pas pertinentes, il formule une certification avec réserve ou un refus de certifier ;
- il apprécie la présentation d'ensemble des comptes annuels et évalue si les comptes annuels reflètent les opérations et événements sous-jacents de manière à en donner une image fidèle.



## Comptes Annuels

---

**ASSOCIATION FESTIVAL DE MARSEILLE**

Association

17 rue de la République

13002 MARSEILLE

Exercice du 01/01/2024 au 31/12/2024

Durée : 12 mois

Siret : 40755235500031 - Code NAF : 9001Z

---

En notre qualité d'expert-comptable, nous avons effectué une mission de présentation des comptes annuels de l'entreprise

ASSOCIATION FESTIVAL DE MARSEILLE  
17 rue de la République  
13002 MARSEILLE

relatifs à l'exercice du 01/01/2024 au 31/12/2024.

Nos diligences ont été réalisées conformément à la norme professionnelle de l'Ordre des experts-comptables applicable à la mission de présentation des comptes qui ne constitue ni un audit ni un examen limité.

Sur la base de nos travaux, nous n'avons pas relevé d'éléments remettant en cause la cohérence et la vraisemblance des comptes annuels pris dans leur ensemble tels qu'ils sont joints à la présente attestation.

Les comptes annuels ci-joints se caractérisent par les données suivantes :

- Total du bilan,	461 728 Euros
- Chiffre d'affaires HT,	363 180 Euros
- Résultat net comptable,	7 684 Euros

Fait à MARSEILLE  
Le 06/03/2025

SIBONY DAVID  
Expert Comptable



BILAN ACTIF

ACTIF		Exercice N 31/12/2024 12			Exercice N-1 31/12/2023 12	Ecart N / N-1	
		Brut	Amortissements et Provisions	Net	Net	Euros	%
ACTIF IMMOBILISE	<b>Immobilisations incorporelles</b>						
	Frais d'établissement						
	Frais de recherche et de développement						
	Donations temporaires d'usufruit						
	Concessions, brevets, licences, marques...	28 361	27 934	427	95	332	349.47
	Immobilisations incorporelles en cours						
	Avances et acomptes						
	<b>Immobilisations corporelles</b>						
	Terrains						
	Constructions	16 963	16 963		101	101	100.00
ACTIF CIRCULANT	Installations techniques Matériel et outillage	392 127	374 814	17 313	14 936	2 377	15.91
	Immobilisations corporelles en cours						
	Avances et acomptes						
	<i>Biens reçus par legs/dons destinés à être cédés</i>						
	<b>Immobilisations financières (1)</b>						
	Participations et Créances rattachées						
	Autres titres immobilisés						
	Prêts						
	Autres	12 766		12 766	12 766		
	<b>Total I</b>	450 217	419 711	30 506	27 898	2 608	9.35
ACTIF CIRCULANT	<b>Stocks et en cours</b>						
	<b>Créances (2)</b>						
	Créances clients, usagers et comptes rattachés	1 564		1 564	2 066	502	24.30
	Créances reçues par legs ou donations						
	Autres	139 609		139 609	122 244	17 365	14.21
	Valeurs mobilières de placement	3 828		3 828	3 767	61	1.62
	Instruments de trésorerie						
	Disponibilités	263 033		263 033	171 839	91 194	53.07
	Charges constatées d'avance (2)	23 188		23 188	23 193	6	0.02
	<b>Total II</b>	431 222		431 222	323 109	108 113	33.46
Comptes de Régularisation	Frais d'émission des emprunts (III)						
	Primes de remboursement des emprunts (IV)						
	Ecarts de conversion actif (V)						
<b>TOTAL GÉNÉRAL (I+II+III+IV+V+VI)</b>		881 439	419 711	461 728	351 007	110 721	31.54

(1) Dont à moins d'un an  
(2) Dont à plus d'un an

BILAN PASSIF

PASSIF		Exercice N 31/12/2024 12		Exercice N-1 31/12/2023 12		Ecart N / N-1	
						Euros	%
FONDS PROPRES	Fonds propres						
	Fonds propres sans droit de reprise :						
	Fonds propres statutaires						
	Fonds propres complémentaires						
	Fonds propres avec droit de reprise :						
	Fonds statutaires						
	Fonds propres complémentaires						
	Ecarts de réévaluation						
	Réserves :						
	Réserves statutaires ou contractuelles						
	Réserves pour projet de l'entité						
	Autres						
	Report à nouveau	148 821		141 176		7 645	5.42
	Résultat de l'exercice (Excédents ou Déficits)	7 684		7 645		39	0.50
	Situation nette (sous total)	156 505		148 821		7 684	5.16
	Fonds propres consommables						
	Subventions d'investissement	30 114		779		29 335	NS
	Provisions réglementées						
	Total I	186 619		149 601		37 018	24.74
FONDS DÉDIÉS	Fonds reportés liés aux legs ou donations						
	Fonds dédiés	8 000				8 000	
	Total II	8 000				8 000	
PROVISIONS	Provisions pour risques	13 046		13 046			
	Provisions pour charges	39 879		37 658		2 221	5.90
	Total III	52 925		50 704		2 221	4.38
DETTES (I)	Emprunts obligataires et assimilés (titres associatifs)						
	Emprunts et dettes auprès des établissements de crédit (2)						
	Emprunts et dettes financières diverses						
	Dettes Fournisseurs et Comptes rattachés	58 345		13 809		44 535	322.50
	Dettes des legs ou donations						
	Dettes fiscales et sociales	85 317		92 946		7 629	8.21
	Dettes sur immobilisations et comptes rattachés						
	Autres dettes	55 860		39 467		16 393	41.54
	Instruments de trésorerie						
	Produits constatés d'avance	14 662		4 480		10 182	227.28
	Total IV	214 184		150 702		63 482	42.12
	Ecarts de conversion passif (V)						
	TOTAL GENERAL (I+II+III+IV+V)	461 728		351 007		110 721	31.54

(1) Dont à plus d'un an  
Dont à moins d'un an  
(2) Dont concours bancaires courants et soldes créditeurs de banques

COMPTE DE RESULTAT

	Exercice N		Exercice N-1		Ecart N / N-1	
	31/12/2024	12	31/12/2023	12	Euros	%
Produits d'exploitation (1)						
Cotisations						
Ventes de biens et services						
Ventes de biens				8	8	100.00
Ventes de dons en nature						
Ventes de prestations de service		363 180		396 674	33 494	8.44
Parrainages						
Produits de tiers financeurs						
Concours publics et subventions d'exploitation		1 606 783		1 608 687	1 903	0.12
Versements des fondateurs ou consommations de la dotation consommable						
Ressources liées à la générosité du public						
Dons manuels						
Mécénats		15 674		5 708	9 966	174.61
Legs, donations et assurances-vie						
Contributions financières						
Reprises sur amortissements, dépréciations, provisions et transferts de charges		37 658		55 580	17 922	32.25
Utilisations des fonds dédiés						
Autres produits		2 241		24	2 217	NS
Total I		2 025 536		2 066 680	41 144	1.99
Charges d'exploitation (2)						
Achats de marchandises						
Variation de stock						
Autres achats et charges externes		1 093 064		1 063 026	30 038	2.83
Aides financières						
Impôts, taxes et versements assimilés		23 989		22 881	1 107	4.84
Salaires et traitements		608 792		644 612	35 820	5.56
Charges sociales		193 022		244 596	51 574	21.09
Dotations aux amortissements et aux dépréciations		7 967		10 239	2 272	22.19
Dotations aux provisions		39 879		37 658	2 221	5.90
Reports en fonds dédiés		8 000			8 000	
Autres charges		42 240		41 255	985	2.39
Total II		2 016 953		2 064 268	47 315	2.29
1 - Résultat d'exploitation (I-II)		8 583		2 412	6 171	255.81

(1) Dont produits afférents à des exercices antérieurs  
(2) Dont charges afférentes à des exercices antérieurs

COMPTE DE RESULTAT

	Exercice N		Exercice N-1		Ecart N / N-1	
	31/12/2024	12	31/12/2023	12	Euros	%
Produits financiers						
De participation	2 277		1 034		1 243	120.23
D'autres valeurs mobilières et créances de l'actif immobilisé						
Autres intérêts et produits assimilés						
Reprises sur provisions, dépréciations et transferts de charge						
Différences positives de change						
Produits nets sur cessions de valeurs mobilières de placement						
Total III	2 277		1 034		1 243	120.23
Charges financières						
Dotations aux amortissements, aux dépréciations et aux provisions						
Intérêts et charges assimilées	985				985	
Différences négatives de change			889		889	100.00
Charges nettes sur cessions de valeurs mobilières de placement						
Total IV	985		889		95	10.73
2. Résultat financier (III-IV)	1 292		144		1 148	794.30
3. Résultat courant avant impôts (I-II+III-IV)	9 876		2 557		7 319	286.24
Produits exceptionnels						
Sur opérations de gestion						
Sur opérations en capital			6 317		6 317	100.00
Reprises sur provisions, dépréciations et transferts de charges			24 043		24 043	100.00
Total V			30 360		30 360	100.00
Charges exceptionnelles						
Sur opérations de gestion	2 192		25 272		23 080	91.33
Sur opérations en capital						
Dotations aux amortissements, aux dépréciations et aux provisions						
Total VI	2 192		25 272		23 080	91.33
4. Résultat exceptionnel (V-VI)	2 192		5 088		7 280	143.07
Participation des salariés aux résultats (VII)						
Impôts sur les bénéfices (VIII)						
Total des produits (I+III+V)	2 027 813		2 098 075		70 261	3.35
Total des charges (II+IV+VI+VII+VIII)	2 020 130		2 090 429		70 300	3.36
5. EXCEDENT OU DEFICIT	7 684		7 645		39	0.50

ASSOCIATION FESTIVAL DE MARSEILLE

17 rue de la République

13002 MARSEILLE

**ANNEXE DU 01/01/2024 AU 31/12/2024**

***ACCOUNT FOR***

*67 Montée de Saint Menet*

*Immeuble Le Woodstock, 2ème étg*

*13011 MARSEILLE*

*04.91.87.53.45*

ACCOUNT FOR



## ANNEXE

### SOMMAIRE

#### - REGLES ET METHODES COMPTABLES

Principes et conventions générales	X
Permanence ou changement de méthodes	X

#### - COMPLEMENT D'INFORMATIONS RELATIF AU BILAN

Etat des immobilisations	X
Etat des amortissements	X
Tableau de variation des fonds propres	X
Etat des provisions	X
Etat des échéances des créances et des dettes	X
Evaluation des immobilisations corporelles	X
Produits à recevoir	X
Détail des produits à recevoir	X
Charges à payer	X
Détail des charges à payer	X
Charges et produits constatés d'avance	X
Détail des charges constatées d'avance	X

#### - ENGAGEMENTS FINANCIERS ET AUTRES INFORMATIONS

Informations en matière de crédit bail	X
Engagement en matière de pensions et retraites	X

#### - INFORMATIONS COMPLEMENTAIRES

Produits et charges exceptionnels	X
-----------------------------------	---

NA = Non Applicable NS = Non significative

## ANNEXE

Exercice du 01/01/2024 au 31/12/2024

### Présentation de l'entité (Art 431-2 ANC) :

#### Statutairement :

L'association a pour objet de : concevoir, d'organiser, d'animer et de gérer artistiquement et financièrement des manifestations culturelles telles que spectacles vivants, projections cinématographiques, littérature, expositions. Dans le cadre de l'organisation de ces manifestations, l'association mettra en oeuvre tous les moyens nécessaires à prospecter et attirer un public local, national et international. L'ensemble de ce dispositif a pour objectif d'assurer une programmation forte et originale, notamment en s'appuyant autant que possible sur les structures culturelles régionales existantes.

Spectacles de danse, théâtre, concerts, installations, performances, cinéma, ateliers de pratique artistique, rencontres et fêtes sont au programme du Festival de Marseille qui se déploie dans la ville : 3 semaines de rencontres et d'échanges autour d'oeuvres d'artistes engagés, où se croisent et s'interrogent des cheminements artistiques et des visions du monde. Le Festival rassemble publics et artistes d'ailleurs et d'ici et joue avec la ville dans sa pluralité et sa diversité. Hybride, festif, voyageur, le Festival de Marseille se vit au rythme et à l'image de la ville.

#### Moyens mis en oeuvre :

Le Festival de Marseille renforce son équipe de 10 permanents lors de la mise en oeuvre de l'action par l'embauche d'une dizaine de personnes, 3 services civiques missionnés pour le développement d'actions auprès des publics spécifiques (éducation artistique et culturelles, accessibilité et handicap), et d'une centaine de techniciens intermittents du spectacle.

Le Festival mutualise un studio partagé à la Friche La Belle de Mai et détient un parc de matériel conséquent, qui est mis régulièrement à disposition d'autres partenaires culturels.

Sur le même principe, les lieux partenaires mettent également à la disposition du Festival une partie de leur matériel pour la réalisation des spectacles.

Le Festival est soutenu par les collectivités publiques et développe ses moyens propres : financements privés et coréalisation avec des structures locales et internationales

#### Contributions volontaires en nature :

Le Festival de Marseille n'a pas pu mettre en place un système d'évaluation des contributions volontaires sur l'année 2024.

Annexe au bilan avant répartition de l'exercice, dont le total est de 461 727.89 Euros et au compte de résultat de l'exercice présenté sous forme de liste, dont les produits d'exploitation sont de 2 025 536.23 Euros et dégageant un excédent de 7 683.76 Euros.

L'exercice a une durée de 12 mois, couvrant la période du 01/01/2024 au 31/12/2024.

Les notes et les tableaux présentés ci-après, font partie intégrante des comptes annuels.

## **ANNEXE**

Exercice du 01/01/2024 au 31/12/2024

### **- REGLES ET METHODES COMPTABLES -**

#### **Principes et conventions générales**

Les comptes de l'exercice clos ont été élaborés et présentés conformément aux règles comptables dans le respect des principes prévus par les articles 121-1 à 121-5 et suivants du Plan Comptable Général.

Les conventions générales comptables ont été appliquées dans le respect du principe de prudence, conformément aux hypothèses de base : continuité de l'exploitation, permanence des méthodes comptables d'un exercice à l'autre, indépendance des exercices, conformément aux règles générales d'établissement et de présentation des comptes annuels.

La méthode de base retenue pour l'évaluation des éléments inscrits en comptabilité est la méthode des coûts historiques.

Les conventions comptables ont été appliquées en conformité avec les dispositions du code de commerce, du décret comptable du 29/11/83 ainsi que du règlement ANC 2018-06 relatifs à la réécriture du plan comptable général applicable à la clôture de l'exercice.

#### **Changement de méthode**

Les changements de méthode de présentation, survenus au cours de l'exercice, sont les suivants :

Application du règlement ANC 2022-06 relatif au PCG, supprimant le technique du transfert de charges et nouvelle définition du résultat exceptionnel.

Les comptes modifiés sont les suivants :

6712 "Pénalités " en 6582 "Pénalités"

777 "QP des subventions d'investissement" en 752 "QP des subventions d'investissemet"

791 "Avantage en nature" en 6419 "Avantage en nature"

**ANNEXE**

Exercice du 01/01/2024 au 31/12/2024

**- COMPLEMENT D'INFORMATIONS RELATIF AU BILAN -**

ANNEXE

Exercice du 01/01/2024 au 31/12/2024

Etat des immobilisations

	Valeur brute début d'exercice	Augmentations	
		Réévaluations	Acquisitions
Frais d'établissements et de développement	TOTAL		
Autres postes d'immobilisations incorporelles	TOTAL	27 786	575
Terrains			
Constructions sur sol propre			
Constructions sur sol d'autrui			
Installations générales agencements aménagements des constructions	16 963		
Installations techniques, Matériel et outillage industriel	293 831		8 975
Installations générales agencements aménagements divers	3 920		
Matériel de transport	6 800		
Matériel de bureau et informatique, Mobilier	77 577		1 025
Emballages récupérables et divers			
Immobilisations corporelles en cours			
Avances et acomptes			
TOTAL	399 090		10 000
Participations évaluées par mises en équivalence			
Autres participations			
Autres titres immobilisés			
Prêts, autres immobilisations financières	12 766		
TOTAL	12 766		
TOTAL GENERAL	439 642		10 575

	Diminutions		Valeur brute en fin d'exercice	Réévaluation Valeur d'origine fin exercice
	Poste à Poste	Cessions		
Frais établissement et de développement	TOTAL			
Autres immobilisations incorporelles	TOTAL		28 361	28 361
Terrains				
Constructions sur sol propre				
Constructions sur sol d'autrui				
Installations générales agencements aménagements constr.			16 963	16 963
Installations techniques, Matériel et outillage industriel			302 805	302 805
Installations générales agencements aménagements divers			3 920	3 920
Matériel de transport			6 800	6 800
Matériel de bureau et informatique, Mobilier			78 602	78 602
Emballages récupérables et divers				
Immobilisations corporelles en cours				
Avances et acomptes				
TOTAL			409 090	409 090
Participations évaluées par mises en équivalence				
Autres participations				
Autres titres immobilisés				
Prêts, autres immobilisations financières			12 766	12 766
TOTAL			12 766	12 766
TOTAL GENERAL			450 217	450 217

ANNEXE

Exercice du 01/01/2024 au 31/12/2024

Etat des amortissements

Situations et mouvements de l'exercice		Montant début d'exercice	Dotations de l'exercice	Diminutions Reprises	Montant fin d'exercice
Frais établissement recherche développement	TOTAL				
Autres immobilisations incorporelles	TOTAL	27 691	243		27 934
Terrains					
Constructions sur sol propre					
Constructions sur sol d'autrui					
Installations générales agencements aménagements constr.		16 862	101		16 963
Installations techniques, Matériel et outillage industriel		285 136	4 493		289 630
Installations générales agencements aménagements divers		3 485	450		3 935
Matériel de transport		6 800			6 800
Matériel de bureau et informatique, Mobilier		71 770	2 679		74 450
Emballages récupérables et divers					
TOTAL		384 053	7 724		391 777
TOTAL GENERAL		411 744	7 967		419 711
Ventilation des dotations de l'exercice	Amortissements linéaires	Amortissements dégressifs	Amortissements exceptionnels	Amortissements dérogatoires	
				Dotations	Reprises
Frais étab.rech.développ.	TOTAL				
Autres immob.incorporelles	TOTAL	243			
Terrains					
Constructions sur sol propre					
Constructions sur sol d'autrui					
Instal.générales agenc.aménag.constr.		101			
Instal.techniques matériel outillage indus.		4 493			
Instal.générales agenc.aménag.divers		450			
Matériel de transport					
Matériel de bureau informatique mobilier		2 679			
Emballages récupérables et divers					
TOTAL		7 724			
TOTAL GENERAL		7 967			



ANNEXE

Exercice du 01/01/2024 au 31/12/2024

**Tableau de variation des fonds propres**  
ANC 2018-06 : Art. 431-5

VARIATION DES FONDS PROPRES	A l'ouverture	Affectation du résultats	Augmentation	Diminution ou consommation	A la clôture
Fonds propres sans droit de reprise					
Fonds propres avec droit de reprise					
Ecarts de réévaluation					
Réserves					
Report à nouveau	141 176			7 645-	148 821
Excédent ou déficit de l'exercice	7 645	7 645	7 606-		7 684
Situation nette	148 821		15 329	7 645	156 505
Fonds propres consommables					
Subventions d'investissement	779		65 421	36 086	30 114
Provisions réglementées					
TOTAL I	149 601	7 645	57 814	28 441	186 619

ANNEXE

Exercice du 01/01/2024 au 31/12/2024

Etat des provisions

Provisions pour risques et charges	Montant début d'exercice	Augmentations Dotations	Diminutions Montants utilisés	Diminutions Montants non utilisés	Montant fin d'exercice
Litiges					
Garanties données aux clients					
Pertes sur marchés à terme					
Amendes et pénalités					
Pertes de change					
Pensions et obligations similaires	37 658	39 879	37 658		39 879
Impôts					
Renouvellement des immobilisations					
Gros entretien et grandes révisions					
Charges sociales et fiscales congés à payer					
Autres provisions pour risques et charges	13 046				13 046
TOTAL	50 704	39 879	37 658		52 925
TOTAL GENERAL	50 704	39 879	37 658		52 925
Dont dotations et reprises					
d'exploitation		39 879	37 658		
financières					
exceptionnelles					

ANNEXE

Exercice du 01/01/2024 au 31/12/2024

Etat des échéances des créances et des dettes

Etat des créances	Montant brut	A 1 an au plus	A plus d'1 an
Créances rattachées à des participations			
Prêts			
Autres immobilisations financières	12 766	12 766	
Clients douteux ou litigieux			
Autres créances clients	1 564	1 564	
Créances représentatives de titres prêtés			
Personnel et comptes rattachés			
Sécurité sociale et autres organismes sociaux	397	397	
Impôts sur les bénéfices			
Taxe sur la valeur ajoutée	59 149	59 149	
Autres impôts, taxes et versements assimilés			
Divers état et autres collectivités publiques	63 436	63 436	
Groupe et associés			
Débiteurs divers	11 931	11 931	
Charges constatées d'avance	23 188	23 188	
TOTAL	172 430	172 430	
Montant des prêts accordés en cours d'exercice			
Montant des remboursements obtenus en cours d'exercice			
Prêts et avances consentis aux associés (personnes physiques)			

Etat des dettes	Montant brut	A 1 an au plus	De 1 à 5 ans	A plus de 5 ans
Emprunts obligataires convertibles				
Autres emprunts obligataires				
Emprunts et dettes ets crédit à 1 an maximum à l'origine				
Emprunts et dettes ets crédit à plus de 1 an à l'origine				
Emprunts et dettes financières divers				
Fournisseurs et comptes rattachés	58 345	58 345		
Personnel et comptes rattachés	36 414	36 414		
Sécurité sociale et autres organismes sociaux	44 831	44 831		
Impôts sur les bénéfices				
Taxe sur la valeur ajoutée	1 195	1 195		
Obligations cautionnées				
Autres impôts taxes et assimilés	2 877	2 877		
Dettes sur immobilisations et comptes rattachés				
Groupe et associés				
Autres dettes	55 860	55 860		
Dettes représentatives de titres empruntés				
Produits constatés d'avance	14 662	14 662		
TOTAL	214 184	214 184		
Emprunts souscrits en cours d'exercice				
Emprunts remboursés en cours d'exercice				
Montant emprunts et dettes contractés aup.ass.pers.phys.				

Evaluation des immobilisations corporelles

La valeur brute des éléments corporels de l'actif immobilisé correspond à la valeur d'entrée des biens dans le patrimoine compte tenu des frais nécessaires à la mise en état d'utilisation de ces biens, mais à l'exclusion des frais engagés pour leur acquisition.

ANNEXE

Exercice du 01/01/2024 au 31/12/2024

Produits à recevoir

Montant des produits à recevoir inclus dans les postes suivants du bilan	Montant
Créances rattachées à des participations	
Autres immobilisations financières	
Autres créances	75 159
Valeurs mobilières de placement	
Disponibilités	
Total	75 159

# ANNEXE

Exercice du 01/01/2024 au 31/12/2024

### Détail des produits à recevoir

	Montant
PRODUITS A RECVOIR - 1 AN	
- ADHESION CA - JULIE CHENOT	20
- ASP 11-12/2024	1 000
- ONDA - YAN DUYVENDAK	3 882
- ONDA - DIANA NIEPCE	2 363
- ONDA - DIANA NEPCE	3 750
- ONDA - BASSAM ABOU DIAB	708
SUB A RECEVOIR	63 436
Total	75 159

ANNEXE

Exercice du 01/01/2024 au 31/12/2024

Charges à payer

Montant des charges à payer incluses dans les postes suivants du bilan	Montant
Dettes fiscales et sociales	50 220
Autres dettes	55 695
Total	105 916

ANNEXE

Exercice du 01/01/2024 au 31/12/2024

Détail des charges à payer

	Montant
DETTES PROV CONGES PAYER - 1AN	
- PROV CP 31/12/2024	28 534
- PROV RTT 31/12/2024	6 460
DETTES PROVIS CHARGES SS - 1AN	
- PROV CS CP 31/12/2024	11 789
- PROV CS RTT 31/12/2024	2 918
AUTRES CHARGES A PAYER - 1 AN	
- TAXE PUB 2024	520
- FRAIS 12/2024 JULIE MOREIRA	48
- FRAIS 12/2024 MARIE DIDIER	10
- FRAIS 12/2024 MARIE DIDIER	23
- OIKO REGUL CHARGES 2024	297
- OIKO TOEM 2024	1 686
- LA LOCO REPAS TRAITER	288
- SACEM - ANDI	379
- SACEM - BENJAMY	45
- SACEM - UMOKO	675
- ANNIE HANAEUR ET CIE L'AUTRE M	25 000
- VDM-CHARGES VALLEE VERT 24	2 355
- VDM-LOC BARRIER LONGCHAM	280
- VDM-LC BARRIERE VIEILLE CHARIT	140
- VDM- TAXE BUREAUX VV 2024	104
- VDM - TEOM VV 23	175
- CSE FRAIS	54
- CANDOCO	6 000
- VDM- CHARGES VALLEE VERT 23	924
- VDM- TEOM VV24	175
- ELECTRICITE ET GAZ	176
- ELECTRICITE ET GAZ	20
- HONORAIRES	600
- CHARGES LOCATIVES	4 675
- FOURNITURES DE BUREAU	333
- PRESTATIONS FESTIVAL GENERAL	8 000
- CHARGES A PAYER 2021	3 233
Total	105 915



ANNEXE

Exercice du 01/01/2024 au 31/12/2024

**Charges et produits constatés d'avance**

Charges constatées d'avance	Montant
Charges d'exploitation	23 188
Total	23 188
Produits constatés d'avance	Montant
Produits d'exploitation	14 662
Total	14 662

ANNEXE

Exercice du 01/01/2024 au 31/12/2024

Détail des charges constatées d'avance

	Exploitation	Financier	Exceptionnel
- MAINTENANCE INTRACOM	8		
- MAINTENANCE	489		
- PRIMES ASSURANCES	248		
- PRIMES ASSURANCES	613		
- PRIMES ASSURANCES	460		
- DOCUMENTATION GENERALE	33		
- DOCUMENTATION GENERALE	131		
- DOCUMENTATION GENERALE	74		
- DOCUMENTATION GENERALE	239		
- DOCUMENTATION GENERALE	433		
- INTERNET	59		
- INTERNET	7		
- HEXAPAGE PHOTOCOPIEUSE	1 500		
- PRIMES ASSURANCES	98		
- HEXAPAGE PHOTOCOPIEUSE	1 500		
- HEXAPAGE PHOTOCOPIEUSE	1 500		
- PRIMES ASSURANCES	98		
- LOCATION IMMOBILIERE	122		
- REDEVANCES LICENCES MARQUES	599		
- INTERNET	6		
- INTERNET	38		
- LOCATION IMMOBILIERE	1 507		
- CHARGES LOCATIVES	100		
- TAXES FONCIERES	87		
- CHARGES LOCATIVES	43		
- LOCATION IMMOBILIERE	1 557		
- CHARGES LOCATIVES	60		
- TAXES FONCIERES	150		
- CHARGES LOCATIVES	54		
- LOCATION IMMOBILIERE	11 964		
- CHARGES LOCATIVES	776		
- TAXES FONCIERES	1 308		
- CHARGES LOCATIVES	419		
- INTERNET	16		
- REDEVANCES LICENCES MARQUES	21		
- TELEPHONE	17		
- PUBLICITE NUMERIQUE	6		
- DOCUMENTATION GENERALE	42		
Total	23 188		

**ANNEXE**

Exercice du 01/01/2024 au 31/12/2024

**- ENGAGEMENTS FINANCIERS ET AUTRES INFORMATIONS -**

ANNEXE

Exercice du 01/01/2024 au 31/12/2024

Crédit bail

Nature	Terrains	Constructions	Instal.Matériel et Outillage	Autres	Total
Valeur d'origine				44 357	44 357
Amortissements					
- cumuls exercices antérieurs				44 357	44 357
Total				44 357	44 357
Redevances payées					
- cumuls exercices antérieurs				46 703	46 703
Total				46 703	46 703

## ANNEXE

Exercice du 01/01/2024 au 31/12/2024

### **Engagement en matière de pensions et retraites**

#### **Engagement en matière de pensions et retraites**

Le montant des engagements de l'association en raison du départ à la retraite ou avantages similaires des membres de son personnel est inscrit en provisions. Les hypothèses de calcul des indemnités de retraite basées sur les droits passés définis par la convention collective des entreprises artistiques et culturelles sont :

- Age de départ volontaire : 65 ans
- Taux de revalorisation des salaires : 1 %
- Taux d'actualisation : 3.16%
- Taux de charges sociales : 45 %

Eu égard à l'antériorité de l'Association, les engagements acquis au titre des indemnités de départ à la retraite ont été déterminées de façon précise, et s'élèvent à 39 879€.

#### **Rémunérations versées aux personnes les mieux rémunérées**

Le montant global des rémunérations versées aux trois personnes les mieux rémunérées de l'Association s'élève, pour l'exercice du 1er janvier 2024 au 31 décembre 2024, à la somme de 170 780 €

**ANNEXE**

Exercice du 01/01/2024 au 31/12/2024

**- INFORMATIONS COMPLEMENTAIRES -**

ANNEXE

Exercice du 01/01/2024 au 31/12/2024

Produits et charges exceptionnels

Nature	Montant	imputé au compte
Charges exceptionnelles - ONSS	2 192	67180000
Total	2 192	