

SARL AUDITEX CONSEILS

Société d'Expertise Comptable
Inscrite au Tableau de l'Ordre de la région Hauts-de-France

54, Rue Saint-Lazare - 60800 Crépy-en-Valois
Tél. : 03.44.39.64.54 – Courriel : eric.lescuyer@auditexconseils.fr

ERIC LESCUYER

EXPERT-COMPTABLE
COMMISSAIRE AUX COMPTES

COMPTES ANNUELS

Du 01/01/2024 au 31/12/2024

Maison de la Jeunesse et de la Culture de Crépy-en-Valois

1 avenue de l'Europe
60800 Crépy-en-Valois

SIREN : 780 533 949

Répertoire National des Associations : W604000516

Economie Sociale et Solidaire : Oui

- Attestation -

MJC Maison Pour Tous

du 01/01/2024 au 31/12/2024

ATTESTATION DE PRESENTATION DES COMPTES ANNUELS

En notre qualité d'expert-comptable, nous avons effectué une mission de présentation des comptes annuels de l'entité :

Association **MJC Maison pour tous**

1 Avenue de l'Europe 60800 CREPY EN VALOIS FRANCE

relatifs à l'exercice du 01/01/2024 au 31/12/2024.

Conformément à notre lettre de mission en date du 14/03/2016, nous avons effectué les diligences prévues par la norme professionnelle du Conseil Supérieur de l'Ordre des Experts-Comptables applicable à la mission de présentation des comptes annuels qui ne constitue ni un audit, ni un examen limité.

Sur la base de nos travaux, nous n'avons pas relevé d'éléments remettant en cause la cohérence et la vraisemblance des comptes annuels pris dans leur ensemble tels qu'ils sont joints à la présente attestation.

Les comptes annuels ci-joints, paginés conformément au sommaire figurant en tête du présent document, se caractérisent par les données suivantes :

Total du bilan :	264 731 €
Chiffre d'affaires :	2 090 €
Excédent :	89 094 €



ORDRE DES EXPERTS COMPTABLES

Signature numérique de Eric Gerard Jean
Pierre LESCUYER
Nom unique :c=FR, o=AUDITEX CONSEILS,
ou=0002 538103805, cn=Eric Gerard Jean
Pierre LESCUYER, sn=LESCUYER,
givenName=Eric Gerard Jean Pierre,
serialNumber=f16a8bec09245a5431f5be47
320d4d5f49cd5596,
2.5.4.97=NTRFR-538103805
Date : 2025.03.13 15:07:45 +01'00'

Fait à : CREPY EN VALOIS

Le : 13/03/2025

Eric LESCUYER

Expert-comptable

- BILAN ACTIF ASSOCIATION -

MJC Maison Pour Tous

du 01/01/2024 au 31/12/2024

	N			N-1
	Brut	Amort. et	Net	
ACTIF IMMOBILISE				
Immobilisations incorporelles				
Frais d'établissement				
Frais de développement				
Donations temporaires d'usufruit				
Concessions, brevets et droits similaires	5 817	2 308	3 508	1 649
Autres immobilisations incorporelles				
Avances et acomptes sur immobilisations incorporelles				
Immobilisations corporelles				
Terrains				
Constructions				
Installations techniques, matériel et outillages industriels	46 436	43 837	2 599	3 291
Autres immobilisations corporelles	58 985	50 672	8 314	8 594
Immobilisations en cours				
Avances et acomptes				
Biens reçus par legs / donations destinés à être cédés				
Immobilisations financières				
Participations et créances rattachées	328		328	328
Autres titres immobilisés				
Prêts				
Autres immobilisations financières				
TOTAL ACTIF IMMOBILISE	111 566	96 817	14 749	13 861
ACTIF CIRCULANT				
Stocks				
Stocks et en-cours	2 755		2 755	639
Avances et acomptes versés sur commandes	293		293	3 296
Créances				
Clients et comptes rattachés	28 668		28 668	15 000
Créances reçues par leg ou donations				
Autres créances	123 579		123 579	92 081
Trésorerie				
Valeurs mobilières de placement	889		889	889
Disponibilités	91 942		91 942	71 505
Comptes de régularisation				
Charges constatées d'avance	1 857		1 857	901
Frais d'émissions d'emprunt à étaler				
Primes de remboursement des obligations				
Ecart de conversion actif				
TOTAL ACTIF CIRCULANT	249 982		249 982	184 311
TOTAL ACTIF	361 549	96 817	264 731	198 173

- BILAN PASSIF ASSOCIATION -

MJC Maison Pour Tous

du 01/01/2024 au 31/12/2024

	N	N-1
FONDS PROPRES		
Fonds propres statutaires		
Fonds propres complémentaires	9 800	9 800
Total Fonds propres sans droit de reprise	9 800	9 800
Fonds statutaires		
Fonds propres complémentaires		
Total Fonds propres avec droit de reprise		
Ecarts de réévaluation		
Réserves statutaires ou contractuelles		
Réserves pour projet de l'entité		
Autres réserves		
Report à nouveau	-108 868	-42 008
Résultat de l'exercice (Excédent ou Déficits)	89 094	-66 860
Situation Nette (sous-total)	-9 974	-99 068
Fonds propres consommables		
Subventions d'investissement	3 541	
Provisions réglementées		
TOTAL FONDS PROPRES	-6 434	-99 068
FONDS REPORTES ET DEDIES		
Fonds reportés liés aux legs ou donations		
Fonds dédiés		
TOTAL FONDS REPORTES ET DEDIES		
PROVISIONS		
Provisions pour risques		
Provisions pour charges	117 285	175 970
TOTAL PROVISIONS	117 285	175 970
DETTES		
Emprunts obligataires et assimilés (titres associatifs)		
Emprunts et dettes auprès des établissements de crédit		36
Emprunts et dettes financières divers		
Avances et acomptes reçus sur commandes en cours	32 771	30 479
Dettes fournisseurs et comptes rattachés	23 878	16 539
Dettes fiscales et sociales	93 433	74 217
Dettes sur immobilisations et comptes rattachés		
Autres dettes		
Instruments de trésorerie		
Produits constatés d'avance	3 797	
TOTAL DETTES	153 880	121 271
Ecarts de conversion passif		
TOTAL PASSIF GENERAL	264 731	198 173

COMPTE DE RESULTAT GENERAL 2024

	31-déc-21	%C.A	31-déc-22	%C.A	31-déc-23	%C.A	31-déc-24	%C.A
<i>Rappel période</i>	<i>12 mois</i>		<i>12 mois</i>		<i>12 mois</i>		<i>12 mois</i>	
Ressources totales	889 445	100%	1 039 229	100%	1 016 094	100%	1 166 658	100%
Ressources d'activités	186 831	21%	253 848	24%	300 304	30%	322 463	28%
Ressources publicitaires	1 870	0%	2 740	0%	2 860	0%	3 125	0%
Adhésions et dons	8 141	1%	11 395	1%	12 753	1%	12 218	1%
Ressources propres	196 842	22%	267 983	26%	315 916	31%	337 806	29%
Subvention Crépy En Valois	401 000	45%	471 885	45%	414 900	41%	371 900	32%
Financements CAF de l'OISE et MSA	213 267	24%	239 752	23%	230 920	23%	395 694	34%
Subvention Conseil Départemental	30 690	3%	18 700	2%	10 000	1%	10 000	1%
Subvention Conseil Régional	8 052	1%	5 552	1%	6 000	1%	6 000	1%
Subvention Communauté de Comm.	24 210	3%	28 250	3%	28 250	3%	21 250	2%
Subvention Etat	15 383	2%	7 107	1%	7 107	1%	24 007	2%
Subvention fonds privés	0	0%	0	0%	3 000	0%	0	0%
Total Subventions et Concours publics	692 602	78%	771 246	74%	700 177	69%	828 851	71%
Sous traitance Activités Socio-cult.	-93 280	-10%	-155 474	-15%	-160 145	-16%	-174 320	-15%
Achats consommés	-32 657	-4%	-35 685	-3%	-40 736	-4%	-35 095	-3%
Frais déplacements activités	-16 595	-2%	-35 165	-3%	-19 775	-2%	-21 660	-2%
Total Marge nette d'activité	746 912	84%	812 904	78%	795 437	78%	935 583	80%
Autres produits et charges	-542	0%	75	0%	-194	0%	1 334	0%
Fournitures d'entretien, petit équip.	-9 473	-1%	-7 665	-1%	-6 719	-1%	-15 409	-1%
Fournitures administratives	-8 603	-1%	-8 609	-1%	-6 919	-1%	-2 585	0%
Locations de véhicules	-3 745	0%	-7 766	-1%	-5 404	-1%	-15 984	-1%
Locations de matériels	-4 891	-1%	-9 477	-1%	-5 450	-1%	-10 789	-1%
Entretien matériels	-854	0%	-2 553	0%	-1 908	0%	-2 947	0%
Assurances	-4 089	0%	-4 095	0%	-3 913	0%	-4 353	0%
Documentation et formation	-735	0%	-3 456	0%	0	0%	-569	0%
Honoraires	-32 213	-4%	-30 901	-3%	-32 369	-3%	-32 326	-3%
Communication et programmes	-13 006	-1%	-25 237	-2%	-12 424	-1%	-11 561	-1%
Déplacements du personnel	-3 905	0%	-6 082	-1%	-1 446	0%	-3 582	0%
Frais postaux et de télécomm.	-6 311	-1%	-4 948	0%	-3 374	0%	-3 459	0%
Services bancaires	-1 012	0%	-1 649	0%	-1 535	0%	-1 810	0%
Cotisations	-1 482	0%	-1 434	0%	-1 143	0%	-445	0%
Redevances Sacem	-3 367	0%	-10 417	-1%	-2 970	0%	-3 994	0%
total	-94 228	-11%	-124 214	-12%	-85 767	-8%	-108 480	-9%
Valeur Ajoutée	652 684	73%	688 691	66%	709 671	70%	827 102	71%
Impôts et taxes	-29 742	-3%	-33 553	-3%	-36 876	-4%	-39 864	-3%
Rémunérations brutes du personnel	-503 843	-57%	-539 367	-52%	-559 938	-55%	-587 750	-50%
Charges patronales s/ rémunérations	-132 465	-15%	-140 701	-14%	-146 116	-14%	-164 464	-14%
total	-666 050	-75%	-713 622	-69%	-742 930	-73%	-792 077	-68%
Excédent brut d'activité	-13 366	-2%	-24 931	-2%	-33 259	-3%	35 025	3%
Provision créances douteuses	0	0%	-552	0%	0	0%	0	0%
Résultat d'activité	-13 366	-2%	-25 483	-2%	-33 259	-3%	35 025	3%
Produits financiers	417	0%	640	0%	1 250	0%	1 127	0%
Charges financières d'emprunt	-52	0%	-28	0%	-5	0%	0	0%
Autres charges financières	-5	0%	-2	0%	0	0%	0	0%
Résultat financier	359	0%	610	0%	1 245	0%	1 127	0%
Charges exceptionnelles	0	0%	0	0%	-762	0%	-718	0%
Résultat exceptionnel	0	0%	0	0%	-762	0%	-718	0%
Capacité d'autofinancement	-13 007	-1%	-24 873	-2%	-32 776	-3%	35 435	3%
Amortissements	-5 073	-1%	-6 088	-1%	-6 314	-1%	-5 364	0%
Provision départ en retraite	7 213	1%	1 845	0%	-27 769	-3%	58 684	5%
Subvention d'investissement	0	0%	0	0%	0	0%	338	0%
Résultat net	-10 867	-1%	-29 116	-3%	-66 860	-7%	89 094	8%

SITUATION FINANCIERE GENERALE 2024

	31-déc-21	31-déc-22	31-déc-23	31-déc-24
Capitaux propres	9 800	9 800	9 800	9 800
Résultat	-10 867	-29 116	-66 860	89 094
A Nouveau débiteur	-2 025	-12 892	-42 008	-108 868
Subvention d'investissement CAF	0	0	0	3 541
Provision pour risques et charges	150 045	148 200	175 970	117 285
<u>Ressources propres</u>	146 953	115 993	76 902	110 852
Dettes financières à plus d'un an	3 131	1 183	36	0
<u>Dettes financières</u>	3 131	1 183	36	0
<u>Capitaux Permanents</u>	150 084	117 176	76 938	110 852
Immobilisations incorporelles	0	0	1 649	3 508
Immobilisations corporelles	22 316	16 228	11 885	10 914
Immobilisations financières	328	328	328	328
<u>Actif immobilisé</u>	22 644	16 556	13 861	14 750
<u>FONDS DE ROULEMENT</u>	127 441	100 620	63 076	96 102
Stock	957	348	639	2 755
Créances envers les adhérents	16 351	15 324	15 000	28 668
Subventions et financements à recevoir	74 371	91 941	90 471	121 705
Charges constatées d'avance	16 856	2 078	901	1 857
<u>Actif d'exploitation</u>	108 534	109 691	107 012	154 984
Fournisseurs d'exploitation	32 415	19 319	13 243	22 311
Dettes fiscales (hors is) et sociales	96 955	70 448	72 607	92 834
Avances et acomptes des adhérents	14 425	24 371	30 479	32 771
Produits constatés d'avance	300	0	0	3 797
<u>Passif d'exploitation</u>	144 095	114 137	116 329	151 713
<u>BESOIN EN FONDS DE ROUL.</u>	-35 561	-4 446	-9 317	3 271
Disponibilités	162 121	104 188	71 505	91 942
Placements financiers monétaires	880	879	889	889
Placements financiers	0	0	0	0
<u>Trésorerie courante</u>	163 001	105 066	72 394	92 831
Dettes LT (Fourn. Etat Perso.)	0	0	0	0
IS	0	0	0	0
Intérêts	0	0	0	0
<u>Créances et dettes décalées</u>	0	0	0	0
<u>TRESORERIE NETTE</u>	163 001	105 066	72 394	92 831

rappel : EENE

PLAN DE FINANCEMENT GENERAL 2024

	31-déc-21	31-déc-22	31-déc-23	31-déc-24
<u>Emplois</u>				
Augmentation du B.F.R	2	31 115	0	12 589
Investissements	9 875	0	3 620	6 252
Remboursement emprunts	1 924	1 948	1 147	36
<i>Total des emplois</i>	11 801	33 063	4 767	18 877
<u>Ressources</u>				
Diminution du B.F.R	0	0	4 871	0
Augmentation de fonds propres	0	0	0	0
Nouveaux emprunts	0	0	0	0
Capacité d'autofinancement	-13 007	-24 873	-32 776	35 435
Subvention d'investissement	0	0	0	3 879
Cession d'immo.	0	0	0	0
<i>Total des ressources</i>	-13 007	-24 873	-27 905	39 314
<i>Solde Période</i>	<i>-24 807</i>	<i>-57 935</i>	<i>-32 672</i>	<i>20 437</i>
<i>Evolution cumulée</i>	<i>151 175</i>	<i>93 239</i>	<i>60 567</i>	<i>81 004</i>
Fond de roulement initial	152 245	127 440	100 619	63 076
Ressources	-13 007	-24 873	-32 776	39 314
Emplois	11 799	1 948	4 767	6 288
<i>Fonds de roulement final</i>	127 440	100 619	63 076	96 102
Besoin en fond de roul. initial	-35 563	-35 561	-4 446	-9 317
<i>Besoin en Fonds de roulement final</i>	-35 561	-4 446	-9 317	3 271
Trésorerie Début	187 808	163 001	105 065	72 393
<i>Trésorerie finale</i>	163 001	105 065	72 393	92 830
Rappel période	365	365	365	365
<i>trésorerie en Jours de ressources</i>	67 j	37 j	26 j	29 j
<i>Rappel Ressources</i>	889 445	1 039 229	1 016 094	1 166 658
<i>rappel résultat</i>	-10 867	-29 116	-66 860	89 094
Fonds propres	146 953	115 993	76 902	110 852
Dettes long et moy. terme	3 131	1 183	36	0
<i>Taux d'endettement LT/MT</i>	2,09%	1,01%	0,05%	0,00%

BILAN SECTEUR SOCIAL 2024

	Total	%	Fonction pilotage	Logistique	Projet Famille	Accueil Jeunes	Accueil Enfants	CLAS	Séjours
Ressources totales	889 938	100%	121 718	19 632	73 053	268 673	388 186	3 157	15 520
Ressources d'activités	196 685	22%	0	0	3 182	14 243	167 740	0	11 520
Ressources publicitaires	675	0%	675	0	0	0	0	0	0
Adhésions et dons	7 227	1%	7 227	0	0	0	0	0	0
Ressources propres	204 587	23%	7 902	0	3 182	14 243	167 740	0	11 520
Subvention Crépy En Valois	245 900	28%	39 130	9 632	38 851	90 687	62 000	1 600	4 000
Financements CAF de l'OISE	395 694	44%	71 686	10 000	27 020	130 736	154 695	1 557	0
Subvention Conseil Départemental	3 000	0%	0	0	0	3 000	0	0	0
Subvention Conseil Régional	6 000	1%	0	0	0	6 000	0	0	0
Subvention Comm.de Comm.	13 750	2%	3 000	0	4 000	3 000	3 750	0	0
Subvention Etat	21 007	2%	0	0	0	21 007	0	0	0
Total Subventions et Concours publics	685 351	77%	113 816	19 632	69 871	254 430	220 445	3 157	4 000
Sous traitance Activités Socio-cult.	-53 538	-6%	0	0	-4 992	-32 335	-3 366	0	-12 845
Achats consommés	-36 237	-4%	-119	0	-535	-2 119	-33 338	0	-127
Frais déplacements activités	-13 287	-1%	0	0	-1 646	-5 217	0	0	-6 424
Total Marge nette d'activité	786 876	88%	121 599	19 632	65 881	229 001	351 482	3 157	-3 876
Autres produits et charges	1 329	0%	130	1 199	0	0	0	0	0
Fournitures d'entretien, petit équip.	-5 842	-1%	-9	-223	-195	-1 030	-4 218	0	-167
Fournitures administratives	-1 877	0%	0	-1 877	0	0	0	0	0
Locations de véhicules	-15 984	-2%	0	0	0	-15 984	0	0	0
Locations de matériels	-1 946	0%	0	-1 946	0	0	0	0	0
Entretien matériels	-2 549	0%	-53	-2 496	0	0	0	0	0
Assurances	-2 965	0%	0	-2 965	0	0	0	0	0
Formation	-569	0%	-569	0	0	0	0	0	0
Honoraires	-21 550	-2%	-21 550	0	0	0	0	0	0
Publicité et programmes	-5 964	-1%	-5 964	0	0	0	0	0	0
Frais Déplacements du personnel	-1 277	0%	0	-489	-160	-328	-300	0	0
Frais postaux et de télécomm.	-2 283	0%	0	-2 283	0	0	0	0	0
Services bancaires	-1 002	0%	-6	-995	0	0	0	0	0
Cotisations	-433	0%	-433	0	0	0	0	0	0
Redevances Sacem	-215	0%	0	0	-185	-30	0	0	0
total	-63 127	-7%	-28 453	-12 075	-540	-17 373	-4 518	0	-167
Valeur Ajoutée	723 749	81%	93 146	7 557	65 340	211 628	346 964	3 157	-4 043
Impôts et taxes	-33 884	-4%	-4 993	0	-2 543	-11 191	-14 916	-108	-132
Rémunérations brutes du personnel	-496 571	-56%	-73 684	0	-34 020	-172 133	-210 948	-3 375	-2 411
Charges patronales / rémunérations	-138 767	-16%	-22 673	0	-12 784	-52 344	-47 258	-2 853	-855
total	-669 222	-75%	-101 351	0	-49 347	-235 668	-273 121	-6 336	-3 398
Excédent brut d'activité	54 527	6%	-8 205	7 557	15 993	-24 039	73 843	-3 179	-7 442
Résultat d'activité	54 527	6%	-8 205	7 557	15 993	-24 039	73 843	-3 179	-7 442
Produits financiers	564	0%	564	0	0	0	0	0	0
Résultat financier	564	0%	564	0	0	0	0	0	0
Charges exceptionnelles	-718	0%	-383	-334	0	0	0	0	0
Résultat exceptionnel	-718	0%	-383	-334	0	0	0	0	0
Capacité d'autofinancement	54 373	6%	-8 025	7 223	15 993	-24 039	73 843	-3 179	-7 442
Amortissements	-3 275	0%	0	-3 275	0	0	0	0	0
Provision retraite et litige	54 084	6%	2 799	0	6 396	31 169	13 721	0	0
Subvention d'investissement	338	0%	338	0	0	0	0	0	0
Résultat net	105 521	12%	-4 888	3 948	22 389	7 129	87 564	-3 179	-7 442

BILAN SECTEUR CULTUREL 2024

	Total	%C.A	Administration	%C.A	Spectacles	%C.A	Ateliers	%C.A
Ressources totales	276 719	100%	72 941	100%	97 799	100%	105 979	100%
Ressources d'activités	125 778	45%	0	0%	34 799	36%	90 979	86%
Ressources publicitaires	2 450	1%	2 450	3%	0	0%	0	0%
Adhésions et dons	4 991	2%	4 991	7%	0	0%	0	0%
Ressources propres	133 219	48%	7 441	10%	34 799	36%	90 979	86%
Subvention Crépy En Valois	126 000	46%	65 500	90%	49 500	51%	11 000	10%
Subvention Conseil Départemental	10 000	4%	0	0%	6 000	6%	4 000	4%
Subvention Comm.de Comm.	7 500	3%	0	0%	7 500	8%	0	0%
Total Subventions	143 500	52%	65 500	90%	63 000	64%	15 000	14%
Sous traitance Activités Socio-cult.	-120 782	-44%	0	0%	-47 380	-48%	-73 402	-69%
Achats consommés	1 142	0%	0	0%	-1 063	-1%	2 205	2%
Frais déplacements activités	-8 372	-3%	0	0%	-7 712	-8%	-661	-1%
Total Marge nette d'activité	148 707	54%	72 941	100%	41 645	43%	34 121	32%
Autres produits et charges	4	0%	4	0%	0	0%	0	0%
Fournitures d'entretien, petit équip.	-9 567	-3%	-180	0%	-2 295	-2%	-7 092	-7%
Fournitures administratives	-710	0%	-710	-1%	0	0%	0	0%
Locations de matériels	-8 843	-3%	-8 773	-12%	-70	0%	0	0%
Entretien matériels	-399	0%	-289	0%	-110	0%	0	0%
Assurances	-1 388	-1%	-1 388	-2%	0	0%	0	0%
Honoraires	-10 775	-4%	-10 775	-15%	0	0%	0	0%
Publicité et programmes	-5 571	-2%	-5 571	-8%	0	0%	0	0%
Frais déplacements du personnel	-2 332	-1%	-782	-1%	-1 550	-2%	0	0%
Frais postaux et de télécomm.	-1 175	0%	-1 175	-2%	0	0%	0	0%
Services bancaires	-808	0%	-642	-1%	-166	0%	0	0%
Cotisations	-13	0%	-13	0%	0	0%	0	0%
Redevances Sacem	-3 779	-1%	0	0%	-3 779	-4%	0	0%
total	-45 355	-16%	-30 294	-42%	-7 970	-8%	-7 092	-7%
Valeur Ajoutée	103 351	37%	42 647	58%	33 675	34%	27 029	26%
Impôts et taxes	-5 980	-2%	-3 751	-5%	-1 912	-2%	-317	0%
Rémunérations brutes du personnel	-91 176	-33%	-56 971	-78%	-28 298	-29%	-5 907	-6%
Charges patronales s/rémunérations	-25 697	-9%	-16 822	-23%	-7 426	-8%	-1 449	-1%
total	-122 853	-44%	-77 544	-106%	-37 636	-38%	-7 673	-7%
Excédent brut d'activité	-19 502	-7%	-34 897	-48%	-3 961	-4%	19 356	18%
Résultat d'activité	-19 502	-7%	-34 897	-48%	-3 961	-4%	19 356	18%
Produits financiers	564	0%	564	1%	0	0%	0	0%
Résultat financier	563	0%	563	1%	0	0%	0	0%
Résultat exceptionnel	0	0%	0	0%	0	0%	0	0%
Capacité d'autofinancement	-18 939	-7%	-34 334	-47%	-3 961	-4%	19 356	18%
Amortissements	-2 089	-1%	-227	0%	-1 862	-2%	0	0%
Provision retraite et litige	4 600	2%	3 732	5%	1 190	1%	-322	0%
Résultat net	-16 427	-6%	-30 829	-42%	-4 633	-5%	19 034	18%

BILAN SECTEUR CULTUREL ATELIERS 2024

	Total	Guitare moderne	Décoration	Yoga	Percussions	Poterie	Architecture	Anglais	Chant	Event, Danse, Aikido	Vitrail	Théâtre	Carton créativité	Tapissere	Sophrologie	Mets et vins	Couture	Mosaïque	Peinture
Ressources totales	105 979	4 612	1 065	3 140	82	19 296	3 241	5 077	2 095	2 520	4 672	19 544	2 626	7 339	1 524	2 376	2 290	419	9 061
Ressources d'activités	90 979	4 612	1 065	3 140	82	19 296	3 241	5 077	2 095	2 520	4 672	19 544	2 626	7 339	1 524	2 376	2 290	419	9 061
Ressources propres	90 979	4 612	1 065	3 140	82	19 296	3 241	5 077	2 095	2 520	4 672	19 544	2 626	7 339	1 524	2 376	2 290	419	9 061
Subvention Crépy En Valois	11 000	0	0	0	0	0	0	0	0	0	0	0	0	0	0	0	0	0	0
Subvention Conseil Départemental	4 000	0	0	0	0	0	0	0	0	0	0	0	0	0	0	0	0	0	0
Total Subventions	15 000	0	0	0	0	0	0	0	0	0	0	0	0	0	0	0	0	0	0
Sous traitance Activités Socio-cult.	-73 402	-5 108	0	0	-320	-16 682	-2 371	-4 428	-1 984	-1 825	-4 178	-16 919	-2 820	-3 840	-1 629	-1 652	-1 630	-360	-7 656
Achats consommés	2 205	0	0	0	0	1 605	0	0	0	0	600	0	0	0	0	0	0	0	0
Frais déplacements activités	-661	0	-661	0	0	0	0	0	0	0	0	0	0	0	0	0	0	0	0
Total Marge nette d'activité	34 121	-496	404	3 140	-238	4 219	870	649	111	695	1 094	2 625	-194	3 499	-106	724	660	59	1 405
Fournitures d'entretien, petit équip	-7 092	0	-58	0	0	-2 915	0	-12	0	0	-1 836	0	0	0	0	-912	0	-1 186	-174
total	-7 092	0	-58	0	0	-2 915	0	-12	0	0	-1 836	0	0	0	0	-912	0	-1 186	-174
Valeur Ajoutée	27 029	-496	346	3 140	-238	1 305	870	637	111	695	-741	2 625	-194	3 499	-106	-188	660	-1 127	1 232
Impôts et taxes	-317	0	0	-317	0	0	0	0	0	0	0	0	0	0	0	0	0	0	0
Rémunérations brutes	-5 907	0	0	-5 907	0	0	0	0	0	0	0	0	0	0	0	0	0	0	0
Charges patronales	-1 449	0	0	-1 449	0	0	0	0	0	0	0	0	0	0	0	0	0	0	0
total	-7 673	0	0	-7 673	0	0	0	0	0	0	0	0	0	0	0	0	0	0	0
Excédent brut d'activité	19 356	-496	346	-4 533	-238	1 305	870	637	111	695	-741	2 625	-194	3 499	-106	-188	660	-1 127	1 232
Résultat d'activité	19 356	-496	346	-4 533	-238	1 305	870	637	111	695	-741	2 625	-194	3 499	-106	-188	660	-1 127	1 232
Résultat financier	0	0	0	0	0	0	0	0	0	0	0	0	0	0	0	0	0	0	0
Résultat exceptionnel	0	0	0	0	0	0	0	0	0	0	0	0	0	0	0	0	0	0	0
Capacité d'autofinancement	19 356	-496	346	-4 533	-238	1 305	870	637	111	695	-741	2 625	-194	3 499	-106	-188	660	-1 127	1 232
Provision retraite et litige	-322	0	0	-322	0	0	0	0	0	0	0	0	0	0	0	0	0	0	0
Résultat net	19 034	-496	346	-4 855	-238	1 305	870	637	111	695	-741	2 625	-194	3 499	-106	-188	660	-1 127	1 232

Début de la séance : 20H35

1° Point évoqué : Présentation du nombre d'adhérents, nombre de votants présents et représentés

- ✓ La MJC compte 419 adhésions individuelles et 208 adhésions familiales.
- ✓ Membres présents et représentés : 32.

Le Président demande à l'ensemble des adhérents présents et représentés si les votes à venir doivent se faire à bulletin secret. Les membres ne le souhaitent pas, les votes se feront donc à main levée.

Un rapport très complet (moral, financier, et d'activité) a été remis à l'ensemble des membres présents.

2° Point évoqué : Rapport moral du président (vote)

Le Président, M. Marbouré remercie les membres présents, il rappelle que la MJC a du faire face à une baisse des subventions sur l'année qui vient de s'écouler. L'année 2024 a été celle des Jeux Olympiques de Paris, la MJC a participé à promouvoir l'événement avec nos jeunes, grâce à des propositions de jeux ou de rencontres entre amis.

Il rappelle que le « Onze » pour les ados a réouvert deux fois par semaine de 19 h à 22 h.

Il honore le professionnalisme des équipes qui a permis de mener à bien depuis deux ans les projets et de gérer la poursuite des nombreuses actions engagées. Il remercie également tous les participants à la vie de notre MJC.

Le rapport est mis au vote :

Abstention : 0 ; Contre : 0

Le rapport moral est validé à l'unanimité.

3° Point évoqué : Rapport financier 2024(vote)

Le rapport est présenté par notre trésorier M. Boutier. Il présente un bilan financier positif de 89 094 € grâce notamment à une maîtrise du budget par les deux entités, ainsi qu'au versement par la CAF de l'Oise du bonus territoire, et des subventions perçues par ailleurs : auprès de la CAF, pour notre secteur ado, d'un montant de 17 929 €.

Le centre social a vu sa subvention municipale diminuer de 46 000 € sur l'année 2024.

Ces résultats nous les devons à ces apports exceptionnels, mais surtout à l'engagement indéfectible de nos équipes salariées.

Remerciement à nos partenaires, la CAF de l'Oise, la municipalité de Crépy-en-Valois, et bien sur à nos adhérents, sans qui la vie associative n'aurait pas la même richesse.

Les documents comptables sont à votre disposition pour consultation.

Le rapport est mis au vote :

Abstention : 0 ; Contre : 0

Le rapport moral est validé à l'unanimité.

4° Point évoqué : Rapport du commissaire aux comptes.

Le rapport est présenté par Mme NOGUEIRA

Madame Nogueira relève un bilan identique à 2023 concernant les fonds propres. Les résultats redeviennent bénéficiaires malgré un léger résultat négatif du secteur culturel 16 427 €.

Elle n'a pas d'inquiétude sur la santé de l'association.

5° Point évoqué : Rapport d'activité centre social et centre culturel

Le rapport du secteur social est présenté par Mounir Mokrane, son directeur, qui refait un point financier. Nous avons bénéficié de nouvelles subventions telles que la politique de la ville, la CAF de l'Oise pour le projet adolescent « PS jeunes ». Toutefois nous avons constaté une baisse de subvention de la ville. Le centre social présente une bonne maîtrise de ses dépenses et une hausse progressive de ses recettes. Une vidéo est projetée qui présente les nombreuses activités proposées sur ce secteur.

Le rapport du secteur culturel est présenté par Lionel Vonck, son directeur, qui refait un point financier. La fréquentation sur l'année 2024 représente 3928 spectateurs, avec 74 % de remplissage en moyenne. Pour les ateliers, une très forte augmentation du nombre de participants, avec 245 inscriptions aux 17 ateliers proposés cette année. 7 stages proposés, sur 16 périodes au fil de l'année, avec 138 participants, soit une augmentation de 40 % sur ces deux actions. 2 expositions sur l'année. Notre local permet l'accueil régulier de la section art danse du lycée Jean Monnet, du cours de danse du collège Gérard de Nerval, les clubs CVRS, Vie LIBRE et Sous nos PAS. Nous avons reçu 10 stagiaires dans l'année et un service civique en continu.

Madame le maire de Crépy-en-Valois, Mme Douat, prend la parole.

Madame le maire transmettra les remerciements émis par la MJC aux différents acteurs de la ville.

Elle félicite la communication des équipes, avec un don certain en ce qui concerne la présentation des actions menées. Pour le service culturel les chiffres de retour à l'équilibre sont appréciés.

Madame le maire souhaitait voir la réouverture de l'accueil ponctuel du Onze en soirée. Elle remercie l'équipe sociale qui a réussi à réorganiser ses ressources pour cela.

Elle remercie également les « invisibles » car c'est important pour le fonctionnement de l'association et que leur contribution est essentielle.

6° Point évoqué : Election d'un tiers du conseil d'administration sortant (vote)

- Mme. Laurence Eucat

Abstention : 0 ; Contre : 0

Mme. Laurence Eucat est élue.

- Mme. Michèle Janoly

Abstention : 0 ; Contre : 0

Mme. Michèle Janoly est élue.

- Mme. Myriam Fromentin

Abstention : 0 ; Contre : 0

Mme. Myriam Fromentin est élue.

- M. Bruno Fortier

Abstention : 0 ; Contre : 0

M. Bruno Fortier est élu.

- M. Christophe Loir


Abstention : 0 ; Contre : 0

M. Christophe Loir est élu.


- Mme. Annick Mouillet

Abstention : 0 ; Contre : 0

Mme. Annick Mouillet est élue.

Secrétaire EUCAT Laurence


Fin de séance : 22heures

Président MABOURÉ


Début de la séance : 20H35

1° Point évoqué : Présentation du nombre d'adhérents, nombre de votants présents et représentés

- ✓ La MJC compte 419 adhésions individuelles et 208 adhésions familiales.
- ✓ Membres présents et représentés : 32.

Le Président demande à l'ensemble des adhérents présents et représentés si les votes à venir doivent se faire à bulletin secret. Les membres ne le souhaitent pas, les votes se feront donc à main levée.

Un rapport très complet (moral, financier, et d'activité) a été remis à l'ensemble des membres présents.

2° Point évoqué : Rapport moral du président (vote)

Le Président, M. Marbouré remercie les membres présents, il rappelle que la MJC a du faire face à une baisse des subventions sur l'année qui vient de s'écouler. L'année 2024 a été celle des Jeux Olympiques de Paris, la MJC a participé à promouvoir l'événement avec nos jeunes, grâce à des propositions de jeux ou de rencontres entre amis.

Il rappelle que le « Onze » pour les ados a réouvert deux fois par semaine de 19 h à 22 h.

Il honore le professionnalisme des équipes qui a permis de mener à bien depuis deux ans les projets et de gérer la poursuite des nombreuses actions engagées. Il remercie également tous les participants à la vie de notre MJC.

Le rapport est mis au vote :

Abstention : 0 ; Contre : 0

Le rapport moral est validé à l'unanimité.

3° Point évoqué : Rapport financier 2024(vote)

Le rapport est présenté par notre trésorier M. Boutier. Il présente un bilan financier positif de 89 094 € grâce notamment à une maîtrise du budget par les deux entités, ainsi qu'au versement par la CAF de l'Oise du bonus territoire, et des subventions perçues par ailleurs : auprès de la CAF, pour notre secteur ado, d'un montant de 17 929 €.

Le centre social a vu sa subvention municipale diminuer de 46 000 € sur l'année 2024.

Ces résultats nous les devons à ces apports exceptionnels, mais surtout à l'engagement indéfectible de nos équipes salariées.

Remerciement à nos partenaires, la CAF de l'Oise, la municipalité de Crépy-en-Valois, et bien sur à nos adhérents, sans qui la vie associative n'aurait pas la même richesse.

Les documents comptables sont à votre disposition pour consultation.

Le rapport est mis au vote :

Abstention : 0 ; Contre : 0

Le rapport moral est validé à l'unanimité.

4° Point évoqué : Rapport du commissaire aux comptes.

Le rapport est présenté par Mme NOGUEIRA

Madame Nogueira relève un bilan identique à 2023 concernant les fonds propres. Les résultats redeviennent bénéficiaires malgré un léger résultat négatif du secteur culturel 16 427 €.

Elle n'a pas d'inquiétude sur la santé de l'association.

5° Point évoqué : Rapport d'activité centre social et centre culturel

Le rapport du secteur social est présenté par Mounir Mokrane, son directeur, qui refait un point financier. Nous avons bénéficié de nouvelles subventions telles que la politique de la ville, la CAF de l'Oise pour le projet adolescent « PS jeunes ». Toutefois nous avons constaté une baisse de subvention de la ville. Le centre social présente une bonne maîtrise de ses dépenses et une hausse progressive de ses recettes. Une vidéo est projetée qui présente les nombreuses activités proposées sur ce secteur.

Le rapport du secteur culturel est présenté par Lionel Vonck, son directeur, qui refait un point financier. La fréquentation sur l'année 2024 représente 3928 spectateurs, avec 74 % de remplissage en moyenne. Pour les ateliers, une très forte augmentation du nombre de participants, avec 245 inscriptions aux 17 ateliers proposés cette année. 7 stages proposés, sur 16 périodes au fil de l'année, avec 138 participants, soit une augmentation de 40 % sur ces deux actions. 2 expositions sur l'année. Notre local permet l'accueil régulier de la section art danse du lycée Jean Monnet, du cours de danse du collège Gérard de Nerval, les clubs CVRS, Vie LIBRE et Sous nos PAS. Nous avons reçu 10 stagiaires dans l'année et un service civique en continu.

Madame le maire de Crépy-en-Valois, Mme Douat, prend la parole.

Madame le maire transmettra les remerciements émis par la MJC aux différents acteurs de la ville.

Elle félicite la communication des équipes, avec un don certain en ce qui concerne la présentation des actions menées. Pour le service culturel les chiffres de retour à l'équilibre sont appréciés.

Madame le maire souhaitait voir la réouverture de l'accueil ponctuel du Onze en soirée. Elle remercie l'équipe sociale qui a réussi à réorganiser ses ressources pour cela.

Elle remercie également les « invisibles » car c'est important pour le fonctionnement de l'association et que leur contribution est essentielle.

6° Point évoqué : Election d'un tiers du conseil d'administration sortant (vote)

- Mme. Laurence Eucat

Abstention : 0 ; Contre : 0

Mme. Laurence Eucat est élue.

- Mme. Michèle Janoly

Abstention : 0 ; Contre : 0

Mme. Michèle Janoly est élue.

- Mme. Myriam Fromentin

Abstention : 0 ; Contre : 0

Mme. Myriam Fromentin est élue.

- M. Bruno Fortier

Abstention : 0 ; Contre : 0

M. Bruno Fortier est élu.

- M. Christophe Loir


Abstention : 0 ; Contre : 0

M. Christophe Loir est élu.

- Mme. Annick Mouillet

Abstention : 0 ; Contre : 0

Mme. Annick Mouillet est élue.

Secrétaire EUCAT Laurence


Fin de séance : 22 heures

Président MARBOURÉ
