



KPMG SA
2 allée Colette Duval, Bât J
37100 Tours

A.R.P.S (Association pour la rééducation professionnelle et sociale)

Rapport du commissaire aux comptes sur les comptes annuels

Exercice clos le 31 décembre 2024

A.R.P.S (Association pour la rééducation professionnelle et sociale)
Château de Fontenailles 37370 LOUESTAULT

KPMG S.A., société d'expertise comptable et de commissaires aux comptes inscrite au Tableau de l'Ordre des experts comptables de Paris sous le n° 143008010101 et rattachée à la Compagnie régionale des commissaires aux comptes de Versailles et du Centre.
Société française membre du réseau KPMG constitué de cabinets indépendants affiliés à KPMG International Limited, une société de droit anglais (private company limited by guarantee).

Société anonyme à conseil d'administration
Siège social :
Tour EQHO
2 avenue Gambetta
CS 60055
92066 Paris La Défense Cedex
Capital social : 5 497 100 €
775 726 417 RCS Nanterre



KPMG SA
2 allée Colette Duval, Bât J
37100 Tours

A.R.P.S (Association pour la rééducation professionnelle et sociale)

Château de Fontenailles 37370 LOUESTAULT

Rapport du commissaire aux comptes sur les comptes annuels

Exercice clos le 31 décembre 2024

Au conseil d'administration de l'association A.R.P.S (Association pour la rééducation professionnelle et sociale),

Opinion

En exécution de la mission qui nous a été confiée par l'assemblée générale, nous avons effectué l'audit des comptes annuels de l'association A.R.P.S (Association pour la rééducation professionnelle et sociale) relatifs à l'exercice clos le 31 décembre 2024, tels qu'ils sont joints au présent rapport.

Nous certifions que les comptes annuels sont, au regard des règles et principes comptables français, réguliers et sincères et donnent une image fidèle du résultat des opérations de l'exercice écoulé ainsi que de la situation financière et du patrimoine de l'association à la fin de cet exercice.

Fondement de l'opinion

Référentiel d'audit

Nous avons effectué notre audit selon les normes d'exercice professionnel applicables en France. Nous estimons que les éléments que nous avons collectés sont suffisants et appropriés pour fonder notre opinion.

Les responsabilités qui nous incombent en vertu de ces normes sont indiquées dans la partie "Responsabilités du commissaire aux comptes relatives à l'audit des comptes annuels" du présent rapport.

Indépendance

Nous avons réalisé notre mission d'audit dans le respect des règles d'indépendance prévues par le code de commerce et par le code de déontologie de la profession de commissaire aux comptes, sur la période du 1er janvier 2024 à la date d'émission de notre rapport.

Justification des appréciations

En application des dispositions des articles L.821-53 et R.821-180 du code de commerce relatives à la justification de nos appréciations, nous vous informons que les appréciations les plus importantes auxquelles nous avons procédé, selon notre jugement professionnel, ont porté sur le caractère approprié des principes comptables appliqués et sur la présentation d'ensemble des comptes.

Les appréciations ainsi portées s'inscrivent dans le contexte de l'audit des comptes annuels pris dans leur ensemble et de la formation de notre opinion exprimée ci-avant. Nous n'exprimons pas d'opinion sur des éléments de ces comptes annuels pris isolément.

Vérifications spécifiques

Nous avons également procédé, conformément aux normes d'exercice professionnel applicables en France, aux vérifications spécifiques prévues par les textes légaux et réglementaires.

Nous n'avons pas d'observation à formuler sur la sincérité et la concordance avec les comptes annuels des informations données dans les documents sur la situation financière et les comptes annuels adressés aux membres du conseil d'administration.

Responsabilités de la direction et des personnes constituant le gouvernement d'entreprise relatives aux comptes annuels

Il appartient à la direction d'établir des comptes annuels présentant une image fidèle conformément aux règles et principes comptables français ainsi que de mettre en place le contrôle interne qu'elle estime nécessaire à l'établissement de comptes annuels ne comportant pas d'anomalies significatives, que celles-ci proviennent de fraudes ou résultent d'erreurs.

Lors de l'établissement des comptes annuels, il incombe à la direction d'évaluer la capacité de l'association à poursuivre son exploitation, de présenter dans ces comptes, le cas échéant, les informations nécessaires relatives à la continuité d'exploitation et d'appliquer la convention comptable de continuité d'exploitation, sauf s'il est prévu de liquider l'association ou de cesser son activité.

Les comptes annuels ont été arrêtés par le bureau.

Responsabilités du commissaire aux comptes relatives à l'audit des comptes annuels

Il nous appartient d'établir un rapport sur les comptes annuels. Notre objectif est d'obtenir l'assurance raisonnable que les comptes annuels pris dans leur ensemble ne comportent pas d'anomalies significatives. L'assurance raisonnable correspond à un niveau élevé d'assurance, sans toutefois garantir qu'un audit réalisé conformément aux normes d'exercice professionnel permet de systématiquement détecter toute anomalie significative. Les anomalies peuvent provenir de fraudes ou résulter d'erreurs et sont considérées comme significatives lorsque l'on peut raisonnablement s'attendre à ce qu'elles puissent, prises individuellement ou en cumulé, influencer les décisions économiques que les utilisateurs des comptes prennent en se fondant sur ceux-ci.

Comme précisé par l'article L.821-55 du code de commerce, notre mission de certification des comptes ne consiste pas à garantir la viabilité ou la qualité de la gestion de votre association.



Dans le cadre d'un audit réalisé conformément aux normes d'exercice professionnel applicables en France, le commissaire aux comptes exerce son jugement professionnel tout au long de cet audit. En outre :

- il identifie et évalue les risques que les comptes annuels comportent des anomalies significatives, que celles-ci proviennent de fraudes ou résultent d'erreurs, définit et met en œuvre des procédures d'audit face à ces risques, et recueille des éléments qu'il estime suffisants et appropriés pour fonder son opinion. Le risque de non-détection d'une anomalie significative provenant d'une fraude est plus élevé que celui d'une anomalie significative résultant d'une erreur, car la fraude peut impliquer la collusion, la falsification, les omissions volontaires, les fausses déclarations ou le contournement du contrôle interne ;
- il prend connaissance du contrôle interne pertinent pour l'audit afin de définir des procédures d'audit appropriées en la circonstance, et non dans le but d'exprimer une opinion sur l'efficacité du contrôle interne ;
- il apprécie le caractère approprié des méthodes comptables retenues et le caractère raisonnable des estimations comptables faites par la direction, ainsi que les informations les concernant fournies dans les comptes annuels ;
- il apprécie le caractère approprié de l'application par la direction de la convention comptable de continuité d'exploitation et, selon les éléments collectés, l'existence ou non d'une incertitude significative liée à des événements ou à des circonstances susceptibles de mettre en cause la capacité de l'association à poursuivre son exploitation. Cette appréciation s'appuie sur les éléments collectés jusqu'à la date de son rapport, étant toutefois rappelé que des circonstances ou événements ultérieurs pourraient mettre en cause la continuité d'exploitation. S'il conclut à l'existence d'une incertitude significative, il attire l'attention des lecteurs de son rapport sur les informations fournies dans les comptes annuels au sujet de cette incertitude ou, si ces informations ne sont pas fournies ou ne sont pas pertinentes, il formule une certification avec réserve ou un refus de certifier ;
- il apprécie la présentation d'ensemble des comptes annuels et évalue si les comptes annuels reflètent les opérations et événements sous-jacents de manière à en donner une image fidèle.

Tours, le 27 juin 2025

KPMG SA



Signé par Dominique Grignon

27/06/2025 09:39

Dominique GRIGNON

Associé

	BILAN ASSOCIATIONS ET FONDATIONS ANC 2018-06 et ANC 2019-04	V.20023
Dossier : CONSO - CONSOLIDE ARPS Norme Fiscale		En Euro (Provisoire)

ACTIF	Exercice N 01/2024 - 12/2024			Exercice N - 1
	BRUT	Amortissements et dépréciations	NET	01/2023 - 12/2023
ACTIF IMMOBILESE				
Immobilisations incorporelles				
Concessions, brevets, licences, marques, ...	69 317,67	67 810,83	1 506,84	2 401,81
Immobilisations corporelles				
Terrains	1 327 756,94	931 128,26	396 628,68	393 318,85
Constructions	23 634 660,75	16 348 915,57	7 285 745,18	7 614 261,75
Installations techniques, matériels et outillage	3 383 062,11	2 803 323,49	579 738,62	494 968,49
Autres immobilisations corporelles	2 682 394,48	2 261 168,85	421 225,63	438 801,98
Immobilisations corporelles en cours	166 207,68		166 207,68	218 078,44
Immobilisations financières				
Participations et créances rattachées	150 443,63		150 443,63	1 435,88
Autres titres immobilisés	123,48		123,48	123,48
Autres immobilisations financières	1 511,81		1 511,81	19 086,81
ACTIF IMMOBILESE - Total I	31 415 478,55	22 412 347,00	9 003 131,55	9 182 477,49
ACTIF CIRCULANT				
Stocks et en-cours	64 695,25		64 695,25	82 831,10
Avances et acomptes	8 217,48		8 217,48	13 558,85
Créances				
Créances clients, usagers et comptes rattachés	80 342,01		80 342,01	89 493,31
Autres créances	258 123,41		258 123,41	279 418,53
Disponibilités	10 052 173,30		10 052 173,30	9 683 939,08
Charges constatées d'avance	132 683,38		132 683,38	128 072,85
ACTIF CIRCULANT - Total II	10 596 234,83		10 596 234,83	10 277 313,72
TOTAL GENERAL (I + II + III + IV + V)	42 011 713,38	22 412 347,00	19 599 366,38	19 459 791,21

C001	BILAN ASSOCIATIONS ET FONDATIONS ANC 2018-06 et ANC 2019-04	V.2022
Dossier : CONSO - CONSOLIDE ARPS Norme Fiscale :	En Euro (Provisoire)	

PASSIF	Exercice N 01/2024 - 12/2024	Exercice N - 1 01/2023 - 12/2023
FONDS PROPRES / FONDS ASSOCIATIFS		
Fonds propres sans droit de reprise		
Fonds propres complémentaires	1 195 687,30	1 195 687,30
Réserves		
Réserves pour projet de l'entité	8 986 317,81	9 022 398,78
<i>dont réserves des activités sociales et médico-sociales sous gestion contrôlée</i>	8 986 317,81	9 022 398,78
Autres réserves	196 199,02	196 199,02
Report à nouveau	1 648 764,24	1 613 024,52
<i>dont report à nouveau hors activités sociales et médico-sociales</i>	664 252,52	680 305,43
<i>dont report à nouveau des activités sociales et médico-sociales sous gestion contrôlée</i>	2 140 657,95	1 992 959,71
<i>dont dépenses refusées ou inopposables aux financeurs</i>	(152 938,63)	(152 938,63)
<i>dont charges des activités SMS de prise en compte différée</i>	(1 025 285,42)	(953 342,55)
Excédent ou déficit de l'exercice	184 245,36	(341,25)
Situation nette (sous total)	12 211 213,73	12 026 968,37
Subventions d'investissement	10 097,80	7 696,41
Provisions réglementées	821 827,44	824 699,91
FONDS ASSOCIATIFS - Total I	13 043 138,97	12 859 364,69
FONDS REPORTES ET DEDIES		
Fonds dédiés	74 394,26	105 473,79
FONDS REPORTES ET DEDIES - Total II	74 394,26	105 473,79
PROVISIONS		
Provisions pour risques	21 952,97	12 836,97
Provisions pour charges	1 060 935,29	973 933,43
PROVISIONS - Total III	1 082 888,26	986 770,40
DETTES		
Emprunts et dettes auprès établissement de crédit	3 191 179,08	3 579 901,50
Avances et acomptes reçus sur commande	4 441,80	3 873,38
Dettes fournisseurs et comptes rattachés	426 094,67	467 290,55
Dettes fiscales et sociales	1 266 935,72	1 159 943,17
Dettes sur immobilisations et comptes rattachés	2 954,52	96 210,93
Autres dettes	3 663,19	2 745,45
Produits constatés d'avance	503 675,91	198 217,35
DETTES - Total IV	5 398 944,89	5 508 182,33
TOTAL GENERAL (I + II + III + IV + V)	19 599 366,38	19 459 791,21
(1) ACTIF - Fonds commercial : Dont droit au bail	0,00	0,00
(2) ACTIF - Immobilisations financières : Dont à moins d'un an (brut)	0,00	0,00
(3) ACTIF - Créances : Dont à plus d'un an (brut)	0,00	0,00
(4) PASSIF - Dettes : Dont à plus d'un an	0,00	0,00
Dont à moins d'un an	0,00	0,00
(5) PASSIF - Dont concours bancaires courants et soldes créditeurs de banques	0,00	0,00
(6) PASSIF - Dont emprunts participatifs	0,00	0,00

COMPTE DE RESULTAT		
ASSOCIATIONS ET FONDATIONS – ANC 2018-06 et ANC 2019-04		
Norme Fiscale		En Euro
Dossier : CONSO - CONSOLIDE ARPS		(Provisoire)

	Exercice N 01/2024 - 12/2024	Exercice N - 1 01/2023 - 12/2023
PRODUITS D'EXPLOITATION		
Ventes de biens et services		
Ventes de prestations de services	210 563,82	204 980,31
Produits de tiers financeurs		
Concours publics et subventions d'exploitation	11 551 931,28	10 972 288,54
<i>dont des activités sociales et médico-sociales sous gestion contrôlées</i>	<i>9 371 455,12</i>	<i>8 956 322,76</i>
Reprises sur amortissements, dépréciations, provisions et transferts de charges	342 507,52	432 691,35
Utilisations des fonds dédiés	76 818,58	79 128,11
Autres produits	221 666,97	210 320,47
Total I	12 403 488,17	11 899 408,78
CHARGES D'EXPLOITATION		
Achats de matières premières et autres approvisionnement	488 509,88	450 636,70
Variation de stocks	18 135,85	5 881,60
Autres achats et charges externes	2 358 078,73	2 318 579,73
Impôts, taxes et versements assimilés	779 271,66	695 070,10
Salaires et traitements	5 110 040,40	5 166 630,40
Charges Sociales	2 432 084,17	2 193 859,95
Dotations aux amortissements, aux dépréciations et aux provisions	1 085 204,51	1 079 593,42
Reports en fonds dédiés	45 739,05	49 346,76
Autres charges	19 384,02	11 407,46
Total II	12 336 448,27	11 971 006,12
1. RESULTAT D'EXPLOITATION (I-II)	67 039,90	(71 597,34)
PRODUITS FINANCIERS		
Autres intérêts et produits assimilés	231 013,48	193 888,02
Produits nets sur cession de valeurs mobilières de placement		17 700,58
Total III	231 013,48	211 588,60
CHARGES FINANCIERES		
Intérêts et charges assimilées	114 792,73	128 791,24
Total IV	114 792,73	128 791,24
2. RESULTAT FINANCIER (III-IV)	116 220,75	82 797,36
3. RESULTAT COURANT avant impôts (I-II+III-IV)	183 260,65	11 200,02
PRODUITS EXCEPTIONNELS		
Sur opérations de gestion	9 086,70	13 555,04
Sur opérations en capital	9 693,61	34 083,17
Reprises sur provisions, dépréciations et transferts de charges	2 872,47	13 110,29
Total V	21 652,78	60 748,50
CHARGES EXCEPTIONNELLES		
Sur opérations de gestion	13 962,08	12 852,00
Sur opérations en capital	1 369,39	7 939,85
Dotations aux amortissements, aux dépréciations et aux provisions		1 812,92
Total VI	15 331,47	22 604,77
4. RESULTAT EXCEPTIONNEL (V-VI)	6 321,31	38 143,73

COMPTE DE RESULTAT		
ASSOCIATIONS ET FONDATIONS – ANC 2018-06 et ANC 2019-04		
Norme Fiscale		En Euro
Dossier : CONSO - CONSOLIDE ARPS		(Provisoire)
	Exercice N 01/2024 - 12/2024	Exercice N - 1 01/2023 - 12/2023
Impôts sur les bénéfices (VIII)	5 336,60	49 685,00
Total des produits (I+II+V)	12 656 154,43	12 171 745,88
Total des charges (II+IV+VI+VII+VIII)	12 471 909,07	12 172 087,13
EXCEDENT OU DEFICIT	184 245,36	(341,25)





1. Objet social

L'objet social de l'association est décrit dans l'article 1^{er} des statuts adoptés par l'assemblée générale extraordinaire du 29 juin 2019 : « l'association qui a pour titre **Association pour la Rééducation Professionnelle et Sociale (ARPS)** se réfère au projet associatif adopté par ses membres. L'Association pour le Rééducation Professionnelle et Sociale se donne mission d'agir pour le respect de la dignité, la promotion humaine et l'insertion sociale et professionnelle des personnes en situation de handicap. Elle s'attache tout particulièrement à accueillir les personnes en situation de handicap les plus éloignées de l'emploi du fait de leur niveau de handicap, ou de formation, ou du fait de leur situation sociale. En cela, elle est fidèle à ses membres fondateurs. Elle met en œuvre et gère différents services et établissements, qui agissent en faveur des personnes en situation de handicap. Elle tend à faire évoluer ces moyens en fonction des publics concernés, des réalités socioéconomiques et des politiques publiques. L'ARPS agit, y compris avec ses réseaux, pour rendre effectif le droit à l'insertion sociale et professionnelle des personnes en situation de handicap. »

<<<<< >>>>>

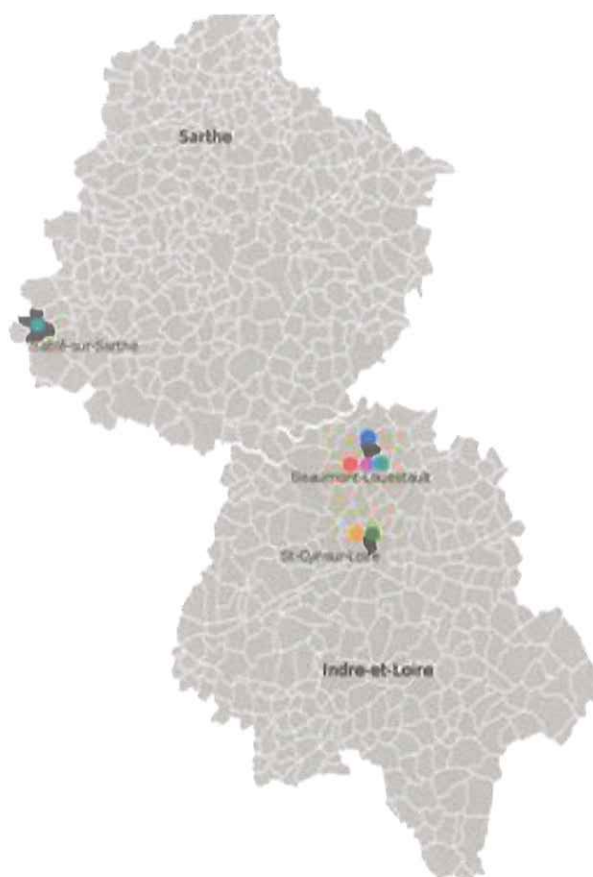
2. Nature et périmètre des activités ou missions sociales réalisées

L'association ARPS gère les services et établissements listés dans le tableau ci-dessous :

	ARPS Sablé-sur-Sarthe ESPO-ESRP, à Sablé sur Sarthe – opérateur de la plateforme Emploi accompagné du 72
	ARPS Fontenailles ESPO-ESRP, à Beaumont-Louestault – chef de file de  la plateforme Emploi accompagné, à Saint Cyr sur Loire
	ARPS Formation Continue, à Beaumont-Louestault
	UEROS, à Beaumont-Louestault, au sein d'un groupement de coopération réunissant l'ARPS et la Croix Rouge Française*
	ARPS Handi-Emploi (Cap Emploi 37), à Saint Cyr sur Loire
	ARPS Ressources, à Beaumont-Louestault

*Il est à noter que l'UEROS n'entre pas dans le périmètre de cette annexe. Le groupement est une personnalité morale à part entière et a une annexe qui lui est propre.

La carte ci-dessous vous renseigne sur la répartition géographique des établissements ou services. Ils se répartissent sur les départements sur les départements 37 et du 72.



Le tableau, situé en page suivante vous renseigne sur les activités portées par les établissements de l'ARPS.



- Pré-orientation
- Formations préparatoires
- Formations qualifiantes
- Chef de file de la plateforme Emploi Accompagné 37 qui permet l'accompagnement des personnes présentant des déficiences intellectuelles ou psychiques dans le cadre de la recherche et du maintien dans l'emploi en Indre-et-Loire en dehors de l'agglomération.

Fort d'un catalogue de plus de 200 offres, ARPS Formation Continue intervient auprès :

- des personnes handicapées, travaillant en milieu protégé ou en milieu ordinaire ;
- des professionnels impliqués dans le suivi des travailleurs handicapés.

<http://www.arp-formation-continue.fr/>



- Accompagner les personnes en situation de handicap en recherche d'emploi
- Élaborer des projets de formation
- Conseiller et accompagner les entreprises (secteur privé et public) dans le recrutement de leurs collaborateurs handicapés
- Soutenir le maintien des salariés handicapés dans l'emploi
- Délivrer de l'information sur l'OETH et proposer aux employeurs un diagnostic
- Développer l'alliance en entreprise, proposer un accompagnement spécifique aux employeurs et aux personnes dans ce cadre

<http://www.casemphol-37.com/>



Il les aide à construire un nouveau projet de vie sociale et/ou professionnelle, compatible avec les contraintes inhérentes aux lésions cérébrales.

Groupement de coopération
entre ADPS Fontenailles et la
Croix Rouge Française.



<http://www.usps-sable.fr/>

3. Faits caractéristiques d'importance significative de l'exercice et postérieurs à la clôture

3.1. Faits caractéristiques de l'exercice

3.1.1. Au niveau de la gouvernance

En 2024, le conseil d'administration de l'ARPS rassemble 14 membres.

Il n'y a pas eu de changements dans la répartition des responsabilités. Le bureau de l'association se compose de :

- Véronique Chauchet, vice-présidente ;
- Pascal Fouque, trésorier ;
- Christine Fraux, présidente ;
- Marie-Gaëtane Le Meut, secrétaire.

3.1.2. Sujets transverses (qui touchent tout ou partie de l'entité ARPS)

L'exercice a été caractérisé par le faits d'importance significative suivant.

Depuis le covid, le climat social était perturbé par l'application qu'aux personnels médicaux, paramédicaux et socio-éducatif de la revalorisation Ségur. Courant juillet 2024, il a été acté une revalorisation de 238€ brut, avec application rétroactive au 1er janvier 2024. Cette décision impacte aussi les comptes de charges sociales. Sur ARPS Handi-Emploi, elle est non intégralement financé.

Résultat 2024 de l'association ARPS : + 184 245,36€

Combiné comme suit :

		2024			
		DEPENSES	RECETTES	RESULTAT	% // RECETTES
Fontenailles		5 550 895,53 €	5 410 223,32 €	-140 672,21 €	-2,60%
Sablé		4 919 802,07 €	5 298 514,91 €	378 712,84 €	7,15%
Handi Emploi		1 861 220,12 €	1 767 949,71 €	-93 270,41 €	-5,28%
Formation Continue		84 447,17 €	94 806,30 €	10 359,13 €	10,93%
SOUS-TOTAL		12 416 364,89 €	12 571 494,24 €	155 129,35 €	1,23%
Asso		45 619,68 €	64 892,43 €	19 272,75 €	29,70%
Siège		565 000,58 €	578 092,24 €	13 091,66 €	2,26%
Immobilier St Cyr		182 103,49 €	178 348,37 €	-3 755,12 €	-2,11%
Immobilier Hébergement Fontenailles		50 673,32 €	51 180,04 €	506,72 €	0,99%
SOUS-TOTAL		843 397,07 €	872 513,08 €	29 116,01 €	3,34%
TOTAL		13 259 761,96 €	13 444 007,32 €	184 245,36 €	1,37%

3.1.3. Evènements principaux par établissement

3.1.3.1. ARPS Ressources

✓ Rappel des différentes sections analytiques

ARPS Ressources comprend les opérations liées à la gestion associative, celles liées aux locaux situés 45 rue du mûrier à Saint-Cyr-sur-Loire, celles liées au retour en propriété de la partie hébergement du site de Fontenailles et celles liées au siège de l'association.

✓ Faits significatifs

- Pour ce qui concerne la section analytique liée à l'immobilier du site de Saint Cyr sur Loire, il est à noter qu'en 2024, les locaux sont entièrement occupés, mais pas à temps plein.
- Pour ce qui concerne la section analytique liée à l'immobilier de site Fontenailles, il n'y a pas d'éléments significatifs par rapport à l'exercice précédent.
- Pour ce qui concerne la section analytique de l'association, l'exercice n'a pas donné lieu à des souscriptions de placements financiers. Un changement d'écriture est intervenu relative à la charge de l'impôt.
- Il a été appliqué à la section analytique du siège, les règles de financement décédées par l'arrêté de frais de siège en date du 15/12/2020 n°2020-DOMS-FDS-0006 portant renouvellement d'autorisation de financement des Frais de Siège Social de l'Association pour la Rééducation Professionnelle et Sociale, et décrites dans le rapport d'instruction qui l'accompagne. Conformément à l'arrêté, le taux de contribution appliqué aux établissements est de 4,56%, sur la base de leur compte de résultat de l'année antérieure. Il est à noter un départ dans les effectifs autorisés.

Résultat 2024 de l'établissement : +29 116,01€

3.1.3.2. ARPS Fontenailles ESPO ESRP

✓ Rappel des différentes actions portées par l'établissement

Confer tableau page 7.

✓ Faits significatifs

- 2024 est la septième année du 1^{er} CPOM, conclu en début d'année 2021, signé à la fin de l'année 2017. Une demande de prorogation d'un an a été formulée et acceptée par l'ARS Centre Val de Loire.
- Le développement de nouvelles actions se poursuit. Ces actions modifient profondément l'organisation de l'établissement et influe négativement sur le taux d'activité de l'établissement car l'activité de ces nouvelles actions ne se calculent pas en nombre de journées

de formation mais avec une file active. La baisse est donc à relativiser au regard de la transformation de l'offre. Ces actions sont financés à moyens constants.

- Sur le site de Fontenailles, l'UEROS est un établissement géré par un groupement de coopération réunissant l'ARPS et la Croix Rouge Française. Des refacturations importantes sont constatées vers l'UEROS ; l'intégration de l'UEROS donne lieu à des économies sur les frais de fonctionnement de l'établissement.

Résultat 2024 de l'établissement : - 140 672 €

3.1.3.3. ARPS Sablé Sur Sarthe ESPO ESRO

✓ Rappel des différentes actions portées par l'établissement

Confer tableau page 7.

✓ Faits significatifs

- 2024 est et sera la cinquième année et dernière année du 1^{er} CPOM, conclu en début d'année 2021, pour une application au 1^{er} janvier 2020.

Ce CPOM n'est pas abouti, il reste à déposer le Plan Pluriannuel d'Investissement y afférant. Concernant le financement de la rénovation de la 2ème partie de l'hébergement, l'ARS Pays de la Loire a validé le principe de cette rénovation, puisqu'il figure dans le CPOM, mais n'a pas acté de modalités de financement.

- Le développement de nouvelles actions se poursuit. Ces actions modifient profondément l'organisation de l'établissement et influe négativement sur le taux d'activité de l'établissement car l'activité de ces nouvelles actions ne se calculent pas en nombre de journées de formation mais avec une file active. La baisse est donc à relativiser au regard de la transformation de l'offre. Ces actions sont financés à moyens constants ou par des crédits non reconductibles financés lors de la négociation du CPOM précité.

Résultat 2024 de l'établissement : + 378 712,84 €

3.1.3.4. ARPS Handi-Emploi

✓ Rappel des différentes actions portées par l'établissement :

Confer tableau page 7.

L'établissement est construit autour de 2 axes :

- un axe 1 « vers l'emploi », financé par France Travail ;
- un axe 2 « dans l'emploi », financé par l'AGEFIPH.

Depuis la fin de l'appel d'offres en 2022, l'établissement fonctionne sur la base de conventions annuelles avec ses financeurs.

A ces 2 axes, s'ajoutent l'action « Pour une Alternance Inclusive » (PAI). Le marché « Pour une Alternance Inclusive » (PAI) est mis en place jusqu'en 2025.

Les dialogues de gestion se font par axe, avec les financeurs respectifs. L'exercice se passe à l'échelon régional

2024 n'a pas donné lieu à une modification de la clé de répartition. Les différentes actions produisent un résultat différent.

✓ **Eléments significatifs :**

- Le Lieu Unique d'Accueil (LUA) se met en place. Un(e) chargé(e) de missions de l'axe 1 passe désormais 2 jours en agence France Travail. Ce rapprochement a généré de la souffrance au travail occasionnant de l'absentéisme. Les résultats de Cap Emploi sont noyés dans ceux de Pôle Emploi.
- Pour PAI, les objectifs ne sont pas atteints..
Pour le maintien, il est à noter que les objectifs sont dépassés, malgré l'absentéisme.

Résultat global 2024 de l'établissement : - 93 270€

3.1.3.5. ARPS Formation Continue

✓ **Rappel des différentes actions portées par l'établissement :**

Confer tableau page 7.

✓ **Eléments significatifs**

Le chiffre d'affaires 2024 est en baisse de 4,04% par rapport à 2023. Suite à un départ, la coordination de l'établissement s'exerce via une prestation depuis le 01/07/2024.

Résultat 2024 de l'établissement : 10 359,13€

Le statut de l'avance faite par l'association à l'établissement reste à statuer.

3.2. Faits caractéristiques postérieurs à l'exercice

Aucun évènement identifié n'a eu un impact sur les comptes annuels.

<<<<< >>>>>

4. Principes et méthodes comptables

4.1. Principes généraux

L'association a arrêté ses comptes en respectant le règlement ANC n°2014-03 relatif au plan comptable général et le règlement ANC n°2018-06 relatif aux comptes annuels des personnes morales de droit privé à but non lucratif. L'association relevant du Code de l'action sociale et des familles entre dans le champ d'application du règlement n°2019-04 du 8 novembre 2019 de l'Autorité des Normes Comptables relatif aux activités sociales et médico-sociales gérées par des personnes morales de droit privé à but non lucratif.

Les conventions générales comptables ont été appliquées dans le respect du principe de prudence, conformément aux hypothèses de base : continuité de l'exploitation, permanence des méthodes comptables d'un exercice à l'autre, indépendance des exercices, conformément aux règles générales d'établissement et de présentation des comptes annuels.

4.1.1. Changement de méthode comptable

4.1.1.1. *Application du règlement ANC n°2018-06*

Il n'y a pas de changement de méthode comptable impactant la présentation du bilan et du compte de résultat.

4.1.2. Changements d'estimation

Notre entité n'a effectué aucun changement d'estimation ayant un impact significatif. Ces estimations concernent les indemnités de départ en retraite et les litiges.

4.1.3. Corrections d'erreurs

Notre entité n'a constaté aucune correction d'erreur significative.

4.2. Dérogations

Notre entité n'a pratiqué aucune dérogation aux règles comptables applicables.

<<<<< >>>>>

5. Informations relatives au bilan

5.1. Actif immobilisé

5.1.1. Etat de l'actif immobilisé (brut)

Tableau des immobilisations				
	Position initiale en k€	Acquisitions en k€	Cessions/ transfert en k€	Position finale en k€
Autres immobilisations incorporell	69	0	0	69
Terrain Agencements	1 288	40	0	1 328
Construction et Agencement	23 300	335	0	23 635
Matériel et Outillage	3 287	216	120	3 383
Autres Immobilisations	2 696	136	150	2 682
En cours	218	166	218	166
Immobilisations financières	21	149	18	152
Totaux	30 879	1 042	506	31 415
Dont : ARPS Sablé sur Sarthe	14 105	202	258	14 049
ARPS Fontenailles	12 771	668	247	13 192
ARPS Handi Emploi	348	22	0	370
ARPS FC	2	0	0	2
ARPS Ressources	3 653	150	1	3 802
Totaux	30 879	1 042	506	31 415

Tableau des Immobilisations financières				
	Position initiale en kf	Acquisition en kf	Cession en kf	Position finale en kf
Parts sociales	1			1
Titres en nantissements	0			0
Dépôts et cautionnements	20	0	0	20
Totaux	21	0	0	21
Dont : ARPS Sablé sur Sarthe	19		18	1
ARPS Fontenailles	1			1
ARPS Handi Emploi	0			0
Totaux	20	0	18	2

5.1.2. Amortissements de l'actif immobilisé

Tableau des amortissements				
	Position initiale en k€	Augmentations dotation de l'ex en k€	Diminutions Cessions de l'ex en k€	Position finale en k€
Autres immobilisations incorporelles	67	1	0	68
Terrain Agencements	894	37	0	931
Construction et Agencement	15 686	663	0	16 349
Matériel et Outillage	2 792	130	119	2 803
Autres Immobilisations	2 257	154	150	2 261
En cours				
Immobilisations financières				
Totaux	21 696	985	269	22 412
Dont : ARPS Sablé sur Sarthe	9 727	405	173	9 959
ARPS Fontenailles	9 450	439	96	9 793
ARPS Handi Emploi	285	20	0	305
ARPS FC	2	0	0	2
ARPS Ressources	2 232	121	0	2 353
Totaux	21 696	985	269	22 412

- Tableau des durées d'amortissements pour dépréciation

Type d'immobilisations	Mode*	Durée
Agencement terrain	L	10 et 20 ans
Constructions	L	15, 20 et 50 ans
Matériel & outillage	L	3, 5 et 10 ans
Autres immobilisations	L	5 ans
Matériel de bureau	L	3 et 4 ans
Mobilier de bureau	L	5 et 10 ans

*L = amortissement linéaire

5.2. Actif circulant

5.2.1. Stock et en-cours

Les stocks sont évalués à leur coût d'acquisition.

5.2.2. Créances (exprimées en K€)

Créances (a)	Montant brut	Liquidité de l'actif	
		Échéances à moins d'1 an	Échéances à plus d'1 an
Créance de l'actif immobilisé			
Créances rattachées à des participations	1		1
Prêts (I)	0		
Autres	20		20
Créances de l'actif circulant			
Créances clients et comptes rattachés	80	80	
Autres	266	266	
Charges constatées d'avance	133	133	
TOTAL	500	479	21
(I) Prêts accordés en cours d'exercice			
Prêts récupérés en cours d'exercice			
(a) Non compris les avances et acomptes versés sur commandes en cours			

L'exigibilité de toutes les créances de l'actif circulant est inférieure à 1 an.

5.2.3. Précisions sur d'autres créances

Les charges constatées d'avance ne sont composées que de charges ordinaires dont la répercussion sur le résultat est reportée à un exercice ultérieur.

Les valeurs mobilières de placement comprennent des SICAV (Société d'Investissement à Capital Variable) ou FCP (Fonds Commun de Placement) de trésorerie, inscrits pour leur valeur d'acquisition. Les gains dégagés ont été comptabilisés.

5.3. Fonds propres

5.3.1. Tableau de variation des fonds propres

Tableau fonds propres										
Les fonds propres et leur évolution 2021/2022	ARPS Ressources	ARPS Sablé	ARPS Fontenailles	ARPS Handi Emploi	ARPS FC	ARPS Synergie	Position 31/12/2024 en k€	Augmentati on en k€	Diminutio n en k€	Position 31/12/2024 en k€
Fonds Associatifs	376	392	379	49	0	0	1 196	0	0	1 196
Réserves affectées à l'investissement	270	2 452	2 479	9	0	0	5 210	5 160	50	0
Réserves de compensations	35	320	3 341	210	0	0	3 906	3 992	54	140
Report à nouveau mesures d'expl	0	106	1 252	20	0	0	1 378	1 289	184	95
Report à nouveau rejet dépenses	-18	-312	-320	0	0	0	-650	-578	0	72
Report à nouveau changement de méthode	-19	-307	-204	0	0	0	-530	-530	0	0
Report à nouveau mesures autres	1 011	0	0	-12	-303	0	696	736	12	52
Résultat exercice en cours	29	379	-141	-93	10	0	184	0	420	236
Subventions d'investissements	0	0	10	0	0	0	10	7	8	5
Réserve tiers détenteur	0	757	0	0	0	0	757	698	59	0
Réserve plus-value actif	0	0	7	0	0	0	7	7	0	0
Réserve Projet Associatif	6	0	0	17	0	0	23	23	0	0
Autres réserves	0	42	0	0	0	0	42	42	0	0
Provisions réglementées Réserves trésorerie	0	344	322	149	0	0	815	818	0	3
Totaux	1 690	4 173	7 125	349	-293	0	13 044	12 860	787	603
										13 044

Les fonds propres correspondant à chaque établissement sont inscrits dans leur comptabilité respective.

5.3.2. Résultat tiers détenteur

Il est constitué par les résultats des établissements en instance de validation par l'autorité de tarification (n-1 et n-2).

5.3.3. Résultat de l'exercice

Les résultats respectifs de chaque établissement ne sont acquis qu'après notification officielle de l'autorité de tarification, établie après contrôle.

5.3.4. Réserve de trésorerie

Aucune dotation à la réserve de trésorerie n'a été constatée depuis plusieurs années.

5.3.5. Subventions d'investissements

Les subventions d'investissements sont des ressources à caractère durable, des ressources stables permettant de financer les investissements nécessaires aux activités de l'entité et d'alimenter sa trésorerie.

A compter de la première application du règlement 2018-06 les subventions d'investissement sont soit reprises au compte de résultat exceptionnel au rythme de l'amortissement des actifs qu'elles ont contribués à financer, que l'actif soit un bien renouvelable par l'association ou non, soit comptabilisées immédiatement en produit exceptionnel à la date d'octroi de la subvention.

Ce choix de méthode comptable s'applique à l'ensemble des immobilisations amortissables financées dans le cadre de projets définis par l'utilisation de fonds dédiés.

Notre entité a choisi de reprendre dans le résultat au rythme de l'amortissement de la quote-part des biens ainsi financés, la subvention d'investissement comptabilisée en fonds propres lors de son octroi, seul le montant net de la subvention étant présentée au bilan (traitement comptable appliqué rétrospectivement dès le 1er exercice ouvert à compter du 1er janvier aux subventions affectées à des biens renouvelables).

Les subventions afférentes aux établissements sont inscrites dans la comptabilité de chacun des établissements.

Tableau des subventions				
	Position initiale en k€	Augmentation en k€	Diminution en k€	Position finale en k€
ARPS Sablé sur Sarthe	1		1	0
ARPS Fontenailles	6	8	4	10
ARPS Handi Emploi	0			0
ARPS FC	0			0
ARPS Ressources	0			0
Totaux	7	8	5	10

5.4. Fonds dédiés

Les fonds dédiés correspondent à la partie des ressources dédiées par des financeurs à des projets définis, qui, à la clôture de l'exercice, n'a pu être utilisée conformément à l'engagement pris à leur égard. Au 31/12, les fonds dédiés sont composés des crédits non reconductibles versés par les autorités de tarifications

Tableau des fonds dédiés					
	Position initiale en k€	Report en fonds dédiés	Utilisation de fonds dédiés	Transferts en fonds dédiés	Position finale en k€
ARPS Sablé sur Sarthe	55		27		28
ARPS Fontenailles	50	46	49		47
Totaux	105	46	76	0	75

5.5. Provision pour risques et charges

Tableau des provisions				
	Position initiale en k€	Augmentation en k€	Diminution en k€	Position finale en k€
Provisions pour travaux	233	28		261
Provisions pour départ en retraite	668	46		714
Autres provisions	137	12	137	12
Totaux	1038	86	137	987
Dont : ARPS Sablé sur Sarthe	321	7		328
ARPS Fontenailles	305	34	3	336
ARPS Handi Emploi	104			104
ARPS Synergie	0			0
ARPS FC	0			0
ARPS Ressources	257	34		291
Totaux	987	75	3	1059

La provision IDR (Indemnité Départ en Retraite) a été valorisée selon les critères suivants :

- Effectif présent au 31/12 ;
- Age de départ fixé à 67 ans ;
- Taux d'évolution des salaires de 1% ;
- Taux d'actualisation sur la base du taux OAT 10 ans (qui est passé de 1,2% à 4,1%) ;
- Taux d'inflation retenu à 1% ;
- Taux de charges sociales 55%.

5.6. Dettes

5.6.1. Etat

des

dettes

Dettes (b)	Montant brut	Degré d'exigibilité du passif		
		Échéances à moins d'1 an	Échéances	
			à plus 1 an	à plus 5 ans
Emprunts obligataires convertibles (2)				
Autres emprunts obligataires				
Emprunts (2) et dettes auprès des établissements de crédit dont :				
- à 2 ans au maximum à l'origine				
- à plus de 2 ans à l'origine				
Emprunts et dettes financières divers (2)	3 192	408	957	1 827
Dettes fournisseurs et comptes rattachés	345	345		
Dettes fiscales et sociales	1 192	1 192		
Dettes sur immobilisations et comptes rattachés	94	94		
Autres dettes	45	45		
Produits constatés d'avance	230	230		
TOTAL	5 098	2 314	957	1 827
(2) Emprunts souscrits en cours d'exercice				
Emprunts remboursés en cours d'exercice	386			

5.6.2. Dettes financières

Tableau des emprunts				
	Position initiale en k€	Augmentation en k€	Diminution en k€	Position finale en k€
ARPS Sablé sur Sarthe	2 956		295	2 661
ARPS Ressources	601		91	510
Intérêts courus	23		1	22
Totaux	3 580	0	387	3 193
Dont échéances :	moins 1 an	1 à 5 ans	plus de 5 ans	TOTAL
ARPS Sablé sur Sarthe	295	556	1 808	2 659
ARPS Ressources	91	400	19	510
Totaux	386	957	1 827	3 170

Les emprunts afférents aux établissements sont inscrits dans la comptabilité de chacun des établissements, en l'espèce ARPS Sablé sur Sarthe.

Le remboursement de l'emprunt contracté par l'association pour l'achat et la rénovation des locaux de saint Cyr est assuré par ARPS Ressources.

5.6.3. Crédit-bail

CREDIT BAIL				
	Matériel de transport €	Matériel €	Mat, Bureau & Informatique €	TOTAL €
Redevances payées				
Cumuls exercices antérieurs	63 858,14	17 947,91	93 318,16	175 124,21
Exercice	0,00	987,49	0,00	987,49
TOTAL	63 858,14	18 935,40	93 318,16	176 111,70
Redevances restant à payer				
à 1 an au plus	0,00	0,00	0,00	0,00
à plus d'1 an et 5 ans au plus				
à plus de 5 ans				
TOTAL	0,00	0,00	0,00	0,00
Montant pris en charge dans l'exercice				
Dont ARPS Sablé s/Sarthe		987,49		987,49

5.6.4. Autres dettes

Classement par échéance. Toutes les dettes, autres que financières, sont d'échéance inférieure à 1 an.

6. Informations relatives au compte de résultat

6.1. Produits du compte de résultat

- ARPS Fontenailles perçoit une dotation globale de financement, versée mensuellement. Pour la plateforme Emploi accompagné, l'établissement perçoit des fonds sociaux européens.
- ARPS Sablé perçoit une dotation globale de financement versée mensuellement.
- ARPS Handi-Emploi est subventionné par l'AGEFIPH et Pôle Emploi.
- ARPS Formation Continue perçoit la facturation de ses actions de formation. Aux prestations, peuvent s'ajouter des subventions, suite à l'obtention d'appels d'offres régionaux.
- ARPS Ressources est financé selon les modalités prévues dans le nouvel arrêté de frais de siège, à savoir une quote-part égale à 4,56% applicable sur la base des comptes de résultats n-1 des établissements : soit pour 2024, les comptes de résultat 2023.
- L'association perçoit des cotisations, des produits financiers et le coût des mises à disposition des locaux de Saint Cyr et de la partie hébergement du site de Fontenailles.

6.2. Résultat par établissement et passage du résultat comptable au résultat administratif

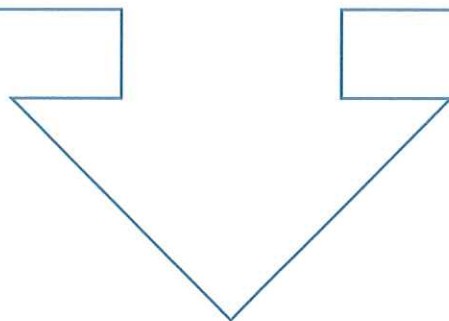
Passage des résultats sociaux au résultats administratifs								
	ARPS Sablé	ARPS Fontenailles	ARPS Handi-Emploi	ARPS Synergie	ARPS FC	ARPS		TOTAL
	en k€	en k€	en k€	en k€	en k€	Association	Ressources	en k€
						en k€	en k€	
Résultat comptable de l'exercice	379	-141	-93		10	16	13	184
								0
Résultat administratif	379	-141	-93	0	10	16	13	184
Gestion sous contrôle de tiers financeur	379	-141				16	13	267
Retraitement reprises sur provisions								
- ARPS Sablé						21		21
- ARPS Fontenailles						4		4
Résultat à affecter			-93	0	10	41		-42
- dont Association						-15		
- dont Pavillons						0		
- dont Héb. Fontenailles						1		
- dont Bâtiment St Cyr						-11		

6.3. Affectation du résultat d'ARPS Ressources

L'affectation du résultat proposé est la suivante

Affectation du résultat d'ARPS Ressources 2024

	Résultat 2024	Affectation sous contrôle de tiers financeur	Report à Nouveau Fontenailles	Report à Nouveau Sablé
Siège	13 091,66	13 091,66		
Bâtiment St Cyr	-3 755,12			
Héb Fontenailles	506,72			
Rep. Sur provisions	-24 513,34		-3 733,34	-20 780,00
Aures ressources	43 786,09			
Asso	19 272,75			
Total	29 116,01	13 091,66	-3 733,34	-20 780,00



A confirmer par le conseil d'administration de l'ARPS du 28 juin 2025

7. Informations relatives à la fiscalité

L'association a déclaré 219 212€ de revenus de capitaux mobiliers. Ces revenus sont taxables à hauteur de 24%. L'ARPS a donc été redevable d'un montant d'impôt sur les sociétés de 55 011 €.

8. Autres informations

8.1. Informations relatives aux dirigeants (rémunérations, avances et crédits alloués, engagements en matière de retraite, pensions...)

Les rémunérations versées pour l'année civile aux 3 plus hauts cadres dirigeants salariés s'élèvent à 234 761€.

8.2. Informations concernant les contributions volontaires non renseignées au pied du compte de résultat

14 personnes ont agi bénévolement au sein de l'ARPS (14 administrateurs).

8.3. Honoraires de la mission légale du commissaire aux comptes

Le montant des honoraires dédiés à la mission légale du commissaire aux comptes s'élève à 50 897€.

9. Informations relatives à l'effectif

9.1. Effectif salariés présent au 31/12 en nombre de salariés – répartition par type de contrat

	Hommes	Femmes	Total
CDI temps complet	33	82	115
CDI temps partiel	7	27	34
Nombre de salariés CDI	40	109	149
TOTAL ETP CDI	34,68	101,02	135,7
CDD temps complet	3	5	8
CDD temps partiel	1	2	3
Nombre de salariés CDD	4	7	11
TOTAL ETP CDD	3,3	5,62	8,92
dont Emplois aidés	0	0	0
Nombre de salariés total	44	116	160
Nombre d'ETP total	37,98	106,64	144,62

9.2. Effectif salarié présent au 31/12 en nombre de salariés – répartition par statut (CDI, CDD et contrats aidés)

Etablissement/Catégories	Hommes	Femmes	Total
ARPS Sablé			
Cadres de directions	2	2	4
Autres cadres	4	3	7
Non cadres	15	34	49
Totaux	21	39	60
Etablissement/Catégories	Hommes	Femmes	Total
ARPS Fontenailles			
Cadres de directions	0	3	3
Autres cadres	3	11	14
Non cadres	16	33	49
Totaux	19	47	66
Etablissement/Catégories	Hommes	Femmes	Total
ARPS Handi Emploi			
Cadres de directions		1	1
Autres cadres		2	2
Non cadres	3	21	24
Totaux	3	24	27
Etablissement/Catégories	Hommes	Femmes	Total
ARPS Synergie			
Cadres de directions			0
Autres cadres			0
Non cadres			0
Totaux	0	0	0
Etablissement/Catégories	Hommes	Femmes	Total
ARPS Formation Continue			
Cadres de directions	0	0	0
Autres cadres	0	0	0
Non cadres	0	0	0
Totaux	0	0	0
Etablissement/Catégories	Hommes	Femmes	Total
ARPS Ressources			
Cadres de directions		1	1
Autres cadres	1	1	2
Non cadres	0	4	4
Totaux	1	6	7
Etablissement/Catégories	Hommes	Femmes	Total
Total ARPS			
Cadres de directions	2	7	9
Autres cadres	8	17	25
Non cadres	34	92	126
Totaux	44	116	160