

FIRDAOUS CHARITY FRANCE

175, avenue Jean Jaurès
93000 Bobigny

Rapport du commissaire aux comptes sur les comptes annuels

Exercice clos le 31 décembre 2024

A l'assemblée générale de l'association,

Opinion sur les comptes annuels

En exécution de la mission qui nous a été confiée par assemblée générale, nous avons effectué l'audit des comptes annuels de l'association Firdaous Charity France relatifs à l'exercice clos le 31 décembre 2024, tels qu'ils sont joints au présent rapport.

Nous certifions que les comptes annuels sont, au regard des règles et principes comptables français, réguliers et sincères et donnent une image fidèle du résultat des opérations de l'exercice écoulé ainsi que de la situation financière et du patrimoine de l'association à la fin de cet exercice.

Fondement de l'opinion

Référentiel d'audit

Nous avons effectué notre audit selon les normes d'exercice professionnel applicables en France. Nous estimons que les éléments que nous avons collectés sont suffisants et appropriés pour fonder notre opinion.

Les responsabilités qui nous incombent en vertu de ces normes sont indiquées dans la partie « Responsabilités du commissaire aux comptes relatives à l'audit des comptes annuels » du présent rapport.

Indépendance

Nous avons réalisé notre mission d'audit dans le cadre des règles d'indépendance prévues par le code de commerce et par le code de déontologie de la profession de commissaire aux comptes, sur la période du 1^{er} janvier 2024 à la date d'émission de notre rapport.

Justification des appréciations

En application des dispositions des articles L.821-53 et R.821-180 du code de commerce relatives à la justification de nos appréciations, nous portons à votre connaissance les appréciations suivantes qui, selon notre jugement professionnel, ont été les plus importantes pour l'audit des comptes annuels de l'exercice.

Les appréciations ainsi portées s'inscrivent dans le contexte de l'audit des comptes annuels pris dans leur ensemble et de la formation de notre opinion exprimée ci-avant. Nous n'exprimons pas d'opinion sur des éléments de ces comptes annuels pris isolément.

Dans le cadre de notre appréciation des principes comptables suivis par votre association, nous avons vérifié que les modalités retenues pour l'élaboration du compte de résultat par origine et par destination et du compte d'emploi annuel des ressources collectées auprès du public, sont décrites de manière appropriée dans les notes « D - Compte de résultat par origine et destination » et « E - Compte Emploi Annuel des ressources » de l'annexe aux comptes annuels, sont conformes aux dispositions du règlement ANC n° 2018-06 et ont été correctement appliquées.

Vérifications spécifiques

Nous avons également procédé, conformément aux normes d'exercice professionnel applicables en France, aux vérifications spécifiques prévues par les textes légaux et réglementaires.

Nous n'avons pas d'observation à formuler sur la sincérité et la concordance avec les comptes annuels des informations données dans les documents sur la situation financière et les comptes annuels adressés aux membres du conseil d'administration.

Responsabilités de la direction et des personnes constituant le gouvernement d'entreprise relatives aux comptes annuels

Il appartient à la direction d'établir des comptes annuels présentant une image fidèle conformément aux règles et principes comptables français ainsi que de mettre en place le contrôle interne qu'elle estime nécessaire à l'établissement de comptes annuels ne comportant pas d'anomalies significatives, que celles-ci proviennent de fraudes ou résultent d'erreurs.

Lors de l'établissement des comptes annuels, il incombe à la direction d'évaluer la capacité de l'association à poursuivre son exploitation, de présenter dans ces comptes, le cas échéant, les informations nécessaires relatives à la continuité d'exploitation et d'appliquer la convention comptable de continuité d'exploitation, sauf s'il est prévu de liquider l'association ou de cesser son activité.

Les comptes annuels ont été arrêtés par le conseil d'administration.

Responsabilités du commissaire aux comptes relatives à l'audit des comptes annuels

Il nous appartient d'établir un rapport sur les comptes annuels. Notre objectif est d'obtenir l'assurance raisonnable que les comptes annuels pris dans leur ensemble ne comportent pas d'anomalies significatives. L'assurance raisonnable correspond à un niveau élevé d'assurance, sans toutefois garantir qu'un audit réalisé conformément aux normes d'exercice professionnel permet de systématiquement détecter toute anomalie significative. Les anomalies peuvent provenir de fraudes ou résulter d'erreurs et sont considérées comme significatives lorsque l'on peut raisonnablement s'attendre à ce qu'elles puissent, prises individuellement ou en cumulé, influencer les décisions économiques que les utilisateurs des comptes prennent en se fondant sur ceux-ci.

Comme précisé par l'article L.823-10-1 du code de commerce, notre mission de certification des comptes ne consiste pas à garantir la viabilité ou la qualité de la gestion de votre association.

Dans le cadre d'un audit réalisé conformément aux normes d'exercice professionnel applicables en France, le commissaire aux comptes exerce son jugement professionnel tout au long de cet audit. En outre :

- il identifie et évalue les risques que les comptes annuels comportent des anomalies significatives, que celles-ci proviennent de fraudes ou résultent d'erreurs, définit et met en œuvre des procédures d'audit face à ces risques, et recueille des éléments qu'il estime suffisants et appropriés pour fonder son opinion. Le risque de non-détection d'une anomalie significative provenant d'une fraude est plus élevé que celui d'une anomalie significative résultant d'une erreur, car la fraude peut impliquer la collusion, la falsification, les omissions volontaires, les fausses déclarations ou le contournement du contrôle interne ;
- il prend connaissance du contrôle interne pertinent pour l'audit afin de définir des procédures d'audit appropriées en la circonstance, et non dans le but d'exprimer une opinion sur l'efficacité du contrôle interne ;
- il apprécie le caractère approprié des méthodes comptables retenues et le caractère raisonnable des estimations comptables faites par la direction, ainsi que les informations les concernant fournies dans les comptes annuels ;
- il apprécie le caractère approprié de l'application par la direction de la convention comptable de continuité d'exploitation et, selon les éléments collectés, l'existence ou non d'une incertitude significative liée à des événements ou à des circonstances susceptibles de mettre en cause la capacité de l'association à poursuivre son exploitation. Cette appréciation s'appuie sur les éléments collectés jusqu'à la date de son rapport, étant toutefois rappelé que des circonstances ou événements ultérieurs pourraient mettre en cause la continuité d'exploitation. S'il conclut à l'existence d'une incertitude significative, il attire l'attention des lecteurs de son rapport sur les informations fournies dans les comptes annuels au sujet de cette incertitude ou, si ces informations ne sont pas fournies ou ne sont pas pertinentes, il formule une certification avec réserve ou un refus de certifier ;

- il apprécie la présentation d'ensemble des comptes annuels et évalue si les comptes annuels reflètent les opérations et événements sous-jacents de manière à en donner une image fidèle.

Nogent sur Marne, le 04 juillet 2025

A handwritten signature in black ink, appearing to read 'Brachet & Associés', with a stylized flourish at the end.

Brachet & Associés
Commissaire aux comptes



FIRDAOUS CHARITY FRANCE

Association humanitaire à but non lucratif

175 Avenue Jean Jaurès – 93 000 BOBIGNY

Siret : 84493814200032

Comptes annuels et annexes

Exercice du 01/01/2024 au 31/12/2024

Sommaire

I-	Comptes annuels	
A-	Bilan	2
B-	Compte de résultat	4
II-	Annexe aux comptes annuels	
A-	Généralités	5
B-	Notes sur le bilan	6
1-	Actif immobilisé	6
a-	Détail des immobilisations	7
b-	Amortissements	7
2-	Actif circulant	7
3-	Fonds propres	8
4-	Fonds dédiés	9
5-	Dettes	10
C-	Notes sur le compte de résultat	10
1-	Produits d'exploitation	10
2-	Charges d'exploitation	12
3-	Produits financiers	13
4-	Charges financières	13
5-	Charges exceptionnelles	14
6-	Contributions volontaires en nature	14
D-	Compte de résultat par origine et destination	15
E-	Compte d'emploi des ressources collectées auprès du public (CER)	18
1-	Emplois par destination	20
a-	Missions sociales	20
b-	Frais de recherche de fonds	27
c-	Frais de fonctionnement	28
d-	Dotations aux provisions et amortissement	28
e-	Reports en fonds dédiés de l'exercice	28
2-	Ressources par origine	29
a-	Ressources liées à la générosité du public	29
b-	Utilisation des fonds dédiés antérieurs	30

I. COMPTES ANNUELS

A. Bilan

Bilan actif

	Brut	Amort. & Dépréciations	Net au 31/12/2024	Net au 31/12/2023
ACTIF IMMOBILISE				
Immobilisations incorporelles				
Frais d'établissement				
Frais de recherche et de développement				
Donations temporaires d'usufruit				
Concessions, licences, logiciels, droits et valeurs similaires	19 000	15 010	3 990	7 790
Autres immobilisations incorporelles				
Immobilisations incorporelles en cours				
Avances et acomptes				
Immobilisations corporelles				
Terrains				
Constructions				
Installations techniques, matériels et outillages industriels				
Autres immobilisations corporelles	54 892	18 992	35 900	37 494
Immobilisations corporelles en cours				
Avances et acomptes				
Biens reçus par legs ou donations				
Immobilisations financières			-	
Participations et créances rattachées				
Autres titres immobilisés	-	-	-	
Prêts				
Autres	12 225	-	12 225	12 240
Total I	86 117	34 002	52 115	57 524
ACTIF CIRCULANT				
Stocks				
Matières premières et autres approv.	1 469	-	1 469	-
En cours de production de biens				
En cours de production de services				
Produits intermédiaires et finis				
Marchandises				
Avances et acomptes versés sur commandes				
Créances				
Usagers et comptes rattachés				
Créances reçues par legs ou donations				
Autres créances	6 206	-	6 206	6 362
Divers				
Valeurs mobilières de placement	-	-	-	
Instruments de trésorerie				
Disponibilités	605 095	-	605 095	230 610
Charges constatés d'avance	582 604	-	582 604	50 815
Total II	1 195 374	-	1 195 374	287 787
Frais d'émission des emprunts (III)				
Primes de remboursement des emprunts (IV)				
Ecarts de conversion - Actif (V)				
TOTAL GENERAL (I+II+III+IV+V)	1 281 491	34 002	1 247 488	345 311

Bilan passif

	Net au 31/12/2024	Net au 31/12/2023
FONDS PROPRES		
Fonds propres sans droit de reprise		
Première situation nette établie		
Fonds statutaires		
Dotations non consommables		
Autres fonds propres sans droit de reprise		
Fonds propres avec droit de reprise		
Fonds statutaires		
Autres fonds propres avec droit de reprise		
Ecart de réévaluation		
Réserves		
Réserves statutaires ou contractuelles		
Réserves pour projets de l'entité		
Autres réserves	-	11 892
Report à nouveau	- 32 498	
Excédent ou déficit de l'exercice	10 180 -	44 390
SITUATION NETTE	- 22 318 -	32 498
Fonds propres consommables		
Subventions d'investissement		
Provisions réglementées		
Total I	- 22 318 -	32 498
FONDS REPORTES ET DEDIES		
Fonds reportés liés aux legs ou donations		
Fonds dédiés	577 502	260 601
Total II	577 502	260 601
PROVISIONS		
Provisions pour risques		
Provisions pour charges		
Total III	-	-
DETTES		
Emprunts obligataires et assimilés (titres associatifs)		
Emprunts et dettes auprès des établissements de crédit	-	-
Emprunts et dettes financières diverses	-	-
Dettes fournisseurs et comptes rattachés	14 506	8 222
Dettes des legs ou donations	-	-
Dettes fiscales et sociales	56 018	52 027
Dettes sur immobilisations et comptes rattachés	-	-
Autres dettes	621 781	56 960
Instruments de trésorerie		
Produits constatés d'avance		
Total IV	692 305	117 208
Ecart de conversion passif (V)		
TOTAL GENERAL (I+II+III+IV+V)	1 247 488	345 311

B. Compte de résultat

Compte de résultat

	31/12/24	31/12/23
PRODUITS D'EXPLOITATION		
Cotisations	1 440	735
Ventes de biens et de services	5 585	-
Produits de tiers financeurs	1 786 669	1 409 995
Concours publics et subventions d'exploitation	18 000	20 168
Versements des fondateurs ou consommations de la dotation consommable		
Ressources liées à la générosité du public	1 768 669	1 389 827
Dont Dons manuels	1 768 669	1 389 827
Dont Mécénats		
Dont Legs, donations et assurances-vie		
Contributions financières		
Reprises sur amort., dépréciations, provisions et transferts de charges	-	-
Utilisation des fonds dédiés	182 358	10 717
Autres produits	475	10
Total I	1 976 527	1 421 457
CHARGES D'EXPLOITATION		
Achats de marchandises	2 757	-
Variation des stocks	- 1 469	1 178
Autres achats et charges externes	202 237	137 753
Aides financières	751 363	709 581
Impôts, taxes et versements assimilés	5 517	2 246
Salaires et traitements	383 674	276 502
Charges sociales	108 308	65 554
Dotations aux amortissements et aux dépréciations	14 764	8 366
Dotations aux provisions		
Reports en fonds dédiés	499 259	260 601
Autres charges	27	2 351
Total II	1 966 437	1 464 132
1. RESULTAT D'EXPLOITATION (I-II)	10 091 -	42 675
PRODUITS FINANCIERS		
Différences positives de change	474	939
Autres intérêts et produits assimilés	506	-
Total III	980	939
CHARGES FINANCIERES		
Différences négatives de change	561	7
Total IV	561	7
2. RESULTAT FINANCIER (III-IV)	419	932
3. RESULTAT COURANT avant impôts (I-II+III-IV)	10 510 -	41 743
PRODUITS EXCEPTIONNELS	-	-
Total V	-	-
CHARGES EXCEPTIONNELLES		
Charges exceptionnelles sur opérations de gestion	330	571
Dotations exceptionnelles aux amortissements et provisions	-	2 077
Total VI	330	2 647
4. RESULTAT EXCEPTIONNEL (V-VI)	- 330 -	2 647
Participation des salariés aux résultats (VII)		
Impôts sur les bénéfices (VIII)		
Total des produits (I+III+V+IX)	1 977 507	1 422 395
Total des charges (II+IV+VI+VII+VIII+X)	1 967 328	1 466 786
EXCEDENT OU DEFICIT	10 180 -	44 390

Évaluation des contributions volontaires en nature

	31/12/24	31/12/23
Répartition par nature de ressources		
Dons en nature	19 184	23 525
Prestations en nature		
Bénévolat	73 154	43 947
Total des ressources	92 338	67 472
Répartition par nature de charges		
Secours en nature	19 184	18 725
Mise à disposition gratuite de biens	-	4 800
Prestations		
Personnel bénévole	73 154	43 947
Total des emplois	92 338	67 472

II. Annexes comptes annuels

Sur l'exercice du 01/01/2024 au 31/12/2024

Le bilan de FCF présente un total de **1 247 488 €** et un bénéfice de **10 180 €**.

A. Généralités

Description de l'objet social, des activités ou missions sociales réalisées et des moyens mis en œuvre

Firdaous Charity France est une **ONG internationale de solidarité et de développement**

Firdaous Charity France (FCF) est une **organisation non gouvernementale d'intérêt général**, régie par la **loi 1901**, engagée en faveur des **populations les plus vulnérables**, en France comme à l'international.

Présente dans plus de 10 pays en Asie, en Afrique, au Moyen-Orient, dans les Balkans et en France, FCF agit pour soulager les souffrances humaines et favoriser un développement humain durable et équitable.

Les actions de FCF s'inscrivent pleinement dans la dynamique des Objectifs de Développement Durable (ODD) définis par l'Organisation des Nations Unies. Elles visent à répondre aux défis majeurs de notre temps tout en plaçant l'humain au cœur des priorités.

Pour cela, FCF déploie ses projets autour de quatre axes fondamentaux :

- Enfance
- Eau et assainissement
- Sécurité alimentaire
- Urgence

Afin de mettre en œuvre ses projets humanitaires et de développement, FCF s'appuie sur la générosité du public. Cette mobilisation se fait à travers :

- des campagnes saisonnières (Ramadan, Aïd, hiver, rentrée scolaire, etc.),
- des appels d'urgence lors de catastrophes ou crises humanitaires,

- des canaux variés : site internet, réseaux sociaux, e-mailings ciblés et courriers postaux adressés aux donateurs.

Ces actions permettent à FCF de collecter les fonds nécessaires pour répondre efficacement aux besoins des populations vulnérables.

Faits marquants de l'exercice

L'association FCF est toujours soucieuse d'œuvrer en faveur des enfants mais pas uniquement de façon ponctuelle mais plus durablement, ainsi à compter depuis 2024 FCF mets l'accent sur les projets de développement durable.

L'année 2024 a été ainsi marquée par l'ouverture de première école "**Firdaous**" au Yémen qui accueille **400** élèves.

FCF tenait à être plus présent pour les plus vulnérables en France et à leur apporter un peu de joie et de réconfort. La fin de l'année **2024** a été clôturée par notre première fête en faveur des femmes isolées en partenariat avec la CAF de Saint-Denis. Un moment chaleureux, marqué par la joie, le partage et de belles rencontres.

Principes généraux

Les comptes annuels de l'exercice du 01/01/2024 au 31/12/2024 ont été établis et présentés conformément aux dispositions du règlement ANC N°2023-03 du 07 juillet 2023.

Les règles d'établissement des comptes annuels respectent les principes :

- De prudence
- De continuité de l'exploitation
- De permanence des méthodes comptables d'un exercice à l'autre
- D'indépendance des exercices

B. Notes sur le bilan

Le total du bilan de FCF est de **1 247 488 €** au 31/12/2024 contre **345 311 €** au 31/12/2023.

1. Actif Immobilisé

Il représente les biens durables détenus par l'association.

Les immobilisations sont comptabilisées au coût d'acquisition et amorties selon le mode linéaire selon les durées ci-dessous :

❖ Matériel de bureau et informatique :	3 ans
❖ Concessions et droits similaires :	5 ans
❖ Installations générales, agencements, aménagements divers :	5 ans
❖ Mobilier :	10 ans
❖ Véhicule :	3 ans

Les immobilisations ont augmenté de 8%, passant de 79 642 € à 86 117 €. Cette hausse s'explique principalement par la réalisation d'aménagements divers ainsi que par l'acquisition d'un véhicule d'occasion.

a. Détail des immobilisations

	Au début d'exercice	Augmentation	Diminution	En fin d'exercice
- Concessions et droits similaires, brevets, licences...	19 000			19 000
Immobilisations incorporelles	19 000	-	-	19 000
- Installations générales, agencements,	29 610	3 940		33 550
- Matériel de transport	-	2 000		2 000
- Matériel de bureau et informatique	13 846	550		14 396
- Mobilier	4 946	-		4 946
Immobilisations corporelles	48 402	6 490	-	54 892
- Autres titres immobilisés	15		15	-
- Autres immobilisations financières	12 225	-		12 225
Immobilisations financières	12 240	-	15	12 225
ACTIF IMMOBILISE	79 642	6 490	15	86 117

b. Amortissements

	Au début d'exercice	Augmentation	Diminution	En fin d'exercice
- Concessions et droits similaires, brevets, licences...	11 210	3 800		15 010
Immobilisations incorporelles	11 210	3 800	-	15 010
- Installations générales, agencements, aménagements	3 658	3 720		7 378
- Matériel de transport	-	304		304
- Matériel de bureau et informatique	6 635	3 565		10 201
- Mobilier	615	495		1 109
Immobilisations corporelles	10 908	8 084	-	18 992
Total amortissement sur immobilisations	22 118	11 884	-	34 002

2. Actif circulant

➤ **Créances**

	Montant brut	Échéances à moins d'un an	Échéances à plus d'un an
Créances de l'actif circulant :			
Stocks Matières premières et autres approv.	1 469	1 469	
Créances clients et comptes rattachés	-	-	
Créances reçues par legs ou donations	-	-	
Autres*	6 206	6 206	
Disponibilité (Banque et caisse)**	605 095	605 095	
Charges constatées d'avance	582 604	582 604	
Total	1 195 374	1 195 374	-

Autres*

	Montant
Acomptes versé sur commandes	1 011
Produits à recevoir - Aide contrat apprentissage	1 500
Créances - Organismes sociaux	3 111
Créances - Salaires	585
Total	6 206

Disponibilités :

Il s'agit des avoirs détenus dans nos banques et nos caisses au 31/12/2024.

Autres créances :

Il s'agit principalement de produits à recevoir, dont la majeure partie correspond aux aides à recevoir pour les contrats en apprentissage et Créances - Organismes sociaux.

Charges constatées d'avance :

Il s'agit des :

- ❖ Exécutions constatées en 2024 mais réalisées en 2025 :
 - **17 325 €** : Parrainage d'orphelins au Niger (période d'octobre à décembre 2024)
 - **32 000 €** : Urgence Gaza : prolongation de projet de 4 mois par Handicap International sur 2025.
 - **245 460 €** : Parrainage d'orphelins via IRW (période de janvier à décembre 2025)
 - **93 750 €** : Parrainage d'orphelins via TAAWON –Palestine (période de janvier 2025 à septembre 2025)
 - **46 224 €** : Parrainage d'orphelins via YIAD -Yémen (période de janvier 2025 à septembre 2025)
 - **131 976 €** : Parrainage d'orphelins via TAKAFUL Liban (période de juillet 2024 à mars 2025)
 - **14 621 €** : Distribution Kits hiver pour 125 orphelins via TAAWON –Palestine a été effectuée en 2025.

Charges 2025 facturées en 2024 :

- ❖ Abonnements divers : 1 249 €

3. Fonds propres

Les fonds propres de FCF sont passés **(-)32 498 €** au 31/12/23 à **(-)22 319 €** au 31/12/2024. D'où une amélioration nette des fonds propres de **+10 180 €** en un an.

Tableau de variation des fonds propres

VARIATION DES FONDS PROPRES	A l'ouverture de l'exercice	Affectation du résultat		Augmentation		Diminution ou consommation		A la clôture de l'exercice
	Montant	Montant	Dont générosité du public	Montant	Dont générosité du public	Montant	Dont générosité du public	Montant
Fonds propres sans droit de reprise								
Fonds propres avec droit de reprise								
Ecart de réévaluation								
Réserves	11 892 -	11 892 -	11 892					-
Report à nouveau	-	32 498 -	32 498					32 498
Excédent ou déficit de l'exercice	- 44 390			10 180	10 180 -	44 390 -	44 390	10 180
Situation nette	- 32 498 -	44 390 -	44 390	10 180	10 180 -	44 390 -	44 390 -	22 318
Fonds propres consommables								
Subventions d'investissement								
Provisions réglementées								
TOTAL	- 32 498 -	44 390 -	44 390	10 180	10 180 -	44 390 -	44 390 -	22 318

4. Fonds dédiés

Au 31/12/2024, les fonds dédiés provenant des ressources liées à la générosité du public s'élèvent à **577 502 €**. Ils représentent les ressources provenant des dons affectés restant à exécuter au 31/12/2024. La majeure partie des fonds dédiés sont constitués par le fonds Zakat El Maal et les fonds liés aux parrainages des orphelins qui sont en partie exécutés en 2025.

Variation des fonds dédiés	Au 01/01/24	Reports	Utilisation 2024		Transfert	Au 31/12/24	
			Montant global	Dont remboursement		Montant global	Dont fonds dédiés correspondant à des projets sans dépenses au cours des 2 derniers exercices
Zakat El Mal	104 027	203 706	80 071			227 663	
Caisse orphelins	-	44 099	-			44 099	
Parrainage Palestine	24 950	95 583	24 950			95 583	
Parrainage Niger	-	4 555	-			4 555	
Education	9 373	-	9 373			-	
Aqika	-	656	-			656	
Forage puit	5 062	-	5 062			-	
Fonds urgence	44 540	16 522	15 084			45 979	
Parrainage Liban/Réfugiés Syriens	-	77 892	-			77 892	
Réservoirs Palestine	-	1 166	-			1 166	
Urgence Séisme	1 093	-	1 093			-	
Urgence Séisme Maroc	6 076					6 076	
Urgence Lybie	17 169					17 169	
Urgence Palestine	46 725	-	46 725			-	
Palestine	-	1 708				1 708	
Waqf	1 586	47 939				49 525	
Sadaka Jariya		2 221				2 221	
Zakat El Maal Palestine		2 535				2 535	
Urgence Liban		677				677	
Total	260 601	499 259	182 358	-	-	577 502	

Tableau de variation des fonds dédiés

Fonds dédiés issus de la générosité du public	Au 01/01/23	Variations de l'exercice		Au 31/12/23
	Montant global	Augmentation	Diminution	Montant global
	260 601	499 259	182 358	577 502
Variation				-316 901

5. Dettes

Etat des dettes

	Montant brut	Échéances à moins d'un an	Échéances à plus d'un an	Échéances à plus de 5 ans
Emprunt et dettes financières divers	-	-		
Dettes fournisseurs et comptes rattachés	14 506	14 506		
Dettes fiscales et sociales	56 018	56 018		
Dettes sur immobilisations et comptes rattachés	-	-		
Autres dettes	621 781	621 781		
Produits constatés d'avance	-	-		
TOTAL	692 305	692 305	-	-

Charges à payer

	Montant
Fournisseurs	18
Factures non parvenues*	14 488
Personnel - paie	-
Personnel - congés à payer	19 536
Charges /provision congés à payer	5 548
Organismes sociaux et fiscaux à payer**	30 934
Autres charges à payer -Partenaires***	621 781
Autres charges à payer -Note de frais	
Total	692 305

* dont 5026€ d'honoraires CAC

** Charge sociales restant à payer au 31/12/24

*** Partenaires à payer :

-FIIB	24 575
-IRW	264 660
-TAAWON	108 007
-YIAD	73 648
-TAKAFUL	140 771
-HANDICAP INTERNATIONAL	8 000
-EL AOUN - ASSOCIATION AIDE & SECOURS	2 121

C. Note sur le compte de résultat

Le résultat de l'année est passé d'un **résultat déficitaire** en 2023 à un **résultat bénéficiaire** en 2024 qui s'élève à **10 180 €**.

1. Produits d'exploitation

❖ Dons manuels

FCF a collecté au cours de l'exercice 2024, **1 768 669 €** des dons en numéraires contre **1 389 827 €** en 2023 soit une augmentation de plus de **27%**.

Les dons 2024 sont répartis comme suit :

Fonds	Montant
Zakat El Mal	232 807
Parrainage Palestine	206 159
Parrainage Liban/Réfugiés Syriens	168 289
Parrainage Yémen	147 012
Zakat El Fitr	115 307
Urgence Palestine	105 448
Education	84 569
Fonds Général	84 122
Waqf	80 365
Parrainage Niger	80 331
Fonds Adha	78 119
Colis ramadan	77 467
Caisse orphelins	73 929
Forage puit	47 231
Parrainage Bosnie/Kosovo/Albanie	42 255
Fonds urgence	27 698
Palestine	25 803
Intérêts bancaires	15 203
Cadeau de l'Aid	13 407
Eaux & assainissement	13 135
Social France	11 714
Sadaka Jariya	8 753
Urgence Séisme	8 500
Urgence Liban	5 300
Colis alimentaire	4 500
Zakat El Maal Palestine	4 250
Fonds enfance	3 268
Réservoirs Palestine	1 955
Aqiqqa	1 775
Total	1 768 669

❖ **Concours du public et subventions d'exploitation**

- Aides contrats d'apprentissage : 14 500 € (dont 1 500 € constatés en produits à recevoir)
- Aides employés situés en zone Franche (ZFU) : 3 500 €

❖ **Utilisation des fonds dédiés**

Les reports en fonds dédiés au 31/12/23 ont été utilisés pour 182 358 € en 2024.

2. Charges d'exploitation

❖ **Autres achats et charges externes**

Ils se décomposent principalement comme suit :

- Achats fournitures : 9 675 €
- Prestation des services : 15 051 € - Prestations liées au site web et base de données donateurs
- Les honoraires : 12 069 € - Honoraires CAC & avocats.
Au titre de l'exercice clos au 31/12/2024, les honoraires du commissaire aux comptes pour le contrôle légal des comptes s'élèvent à 5 026 €.
- Location locaux FCF : 63 443 € - Loyer du siège & des bureaux de Saint-Denis et Toulouse.
- Location (hors locaux) : 21 909 € - Locations logiciels en ligne et locations salles pour les événements.
- Maintenance et réparations : 315 € (maintenance liée à l'imprimante et petits travaux)
- Assurance : 2 909 €
- Publicité (tract, e-mailing...) : 31 732 €
- Frais de déplacement : 16 793 € (dont 10 311€ déplacement mission)
- Frais postaux et téléphonie : 5 225 €
- Commissions bancaires : 12 859 €
- Frais divers : 2 414 € (frais de télésurveillance, frais de formation apprentis ...)

❖ **Aides financières**

Il s'agit des projets réalisés au cours l'année, ils se répartissent comme suit :

- Enfance : parrainage des orphelins et cadeaux de l'Aïd : **397 781 €**
Au 31/12/2024 FCF parraine 1178 orphelins, au Yémen, au Niger, en Palestine, en Albanie, au Kosovo ainsi qu'au Liban (orphelins réfugiés syriens-palestiniens et libanais). FCF a également distribué des cadeaux de l'Aïd en faveur de orphelins parrainés mais également en faveur des enfants sinistrés du séisme en Turquie-Syrie.
- Sécurité alimentaire : colis - repas chauds « Ramadan » et « Aïd El Adha » : **169 895 €**
FCF a distribué des colis alimentaires ou de repas chauds en Albanie, au Kosovo, en Palestine, au Niger, au Bangladesh, au Yémen, à Madagascar, aux sinistrés du séisme Turquie-Syrie ainsi qu'au Liban en faveur des réfugiés palestiniens et syriens.
- Eau et assainissement : **31 886 €** : Il s'agit principalement des Forages de puits au Niger.
- Urgence : **85 916 €** : Distributions de colis alimentaires, de repas chauds, de vêtements et de kits d'hygiène en faveur des victimes du conflit à Gaza et réfugiés syriens et palestiniens au Liban (urgence grand froid).

- Education : **64 443 €** : Construction de la 1ère école Firdaous au Yémen.
Fourniture de kits scolaires et prise en charge des frais de scolarité au Niger,
- France (projets liés au social) : **1 442 €**
Dépenses en majeure partie en faveur du projet lié au femmes isolées.

❖ **Impôts, taxes et versements assimilés**

C'est principalement la contribution à la formation professionnelle et la taxe sur les salaires.

❖ **Salaires et traitement- charges sociales**

Ils représentent les salaires bruts des employés de l'association et les charges y afférentes.

Au 31/12/2024 FCF emploie 18 salariés dont 12 femmes et 6 hommes. Treize employés de FCF sont à temps partiel soit l'équivalent de 10,6 temps plein au 31/12/2024.

❖ **Dotations aux amortissements**

Amortissement de la création du site web, des travaux ainsi que du mobilier et matériel informatique et un véhicule d'occasion détenus par FCF au 31/12/24.

❖ **Reports en fonds dédiés**

La partie des dons dédiées à des projets définis qui, à la clôture de l'exercice, n'a pu être utilisée conformément à l'engagement pris à l'égard des donateurs est comptabilisée au compte de passif « Fonds dédiés » avec pour contrepartie une charge comptabilisée dans le compte « Reports en fonds dédiés ».

❖ **Autres charges**

Il s'agit de petites charges de gestion courantes.

3. Produits financiers

Il s'agit des gains de change sur les virements en faveur de nos partenaires internationaux ainsi d'intérêts créditeurs perçus pour un compte livret.

4. Charges financières

Il s'agit des pertes de change sur les virements en faveur de nos partenaires à l'international.

5. Charges exceptionnelles

Il s'agit des amendes liées au stationnement des véhicules détenus par FCF.

6. Contributions volontaires en nature

En 2024, FCF a reçu pour **19 184 € de dons en nature**, principalement sous forme de denrées alimentaires et de produits d'hygiène. Ces dons ont été valorisés sur la base de leur prix moyen de marché.

Ils ont permis de soutenir des familles en difficulté et ainsi que les femmes isolées des centres Caritas en Île-de-France et en région toulousaine.

Comme chaque année les bénévoles de FCF ne manquent pas à l'appel, sur 2024 ils cumulent près de 6000 heures de bénévolat valorisé selon le **SMIC horaire brut chargé**, soit l'équivalent de **73 154 €**.

Sans l'aide précieuse des bénévoles certaines actions n'auraient pas vu le jour.

Un grand MERCI à nos très chers bénévoles !

D. Compte de résultat par origine et destination (CROD)

A - PRODUITS ET CHARGES PAR ORIGINE ET DESTINATION	2024		2023	
	TOTAL	Dont générosité du public	TOTAL	Dont générosité du public
PRODUITS PAR ORIGINE				
1 - PRODUITS LIES A LA GENEROSITE DU PUBLIC	1 770 109	1 770 109	1 390 562	1 390 562
1.1 Cotisations sans contrepartie	1 440	1 440	735	735
1.2 Dons, legs et mécénat				
- Dons manuels	1 768 669	1 768 669	1 389 827	1 389 827
- Legs, donations et assurances-vie				
- Mécénat				
1.3 Autres produits liés à la générosité du public				
2 - PRODUITS NON LIES A LA GENEROSITE DU PUBLIC	7 040		948	
2.1 Cotisations avec contrepartie				
2.2 Parrainage des entreprises				
2.3 Contributions financières sans contrepartie				
2.4 Autres produits non liés à la générosité du public	7 040		948	
3 - SUBVENTIONS ET AUTRES CONCOURS PUBLICS	18 000		20 168	
4 - REPRISES SUR PROVISIONS ET DEPRECIATIONS			-	
5 - UTILISATIONS DES FONDS DEDIES ANTERIEURS	182 358	182 358	10 717	10 717
TOTAL	1 977 507	1 952 467	1 422 395	1 401 279
CHARGES PAR DESTINATION				
1 - MISSIONS SOCIALES	998 184	989 210	862 957	856 645
1.1 Réalisées en France				
- Actions réalisées par l'organisme	101 943	100 485	91 994	89 788
- Versements à un organisme central ou à d'autres organismes agissant en France				
1.2 Réalisées à l'étranger				
- Actions réalisées par l'organisme				
- Versements à un organisme central ou à d'autres organismes agissant à l'étranger	896 241	888 725	770 962	766 857
2 - FRAIS DE RECHERCHE DE FONDS	297 528	285 890	234 039	225 913
2.1 Frais d'appel à la générosité du public	297 528	285 890	234 039	225 913
2.2 Frais de recherche d'autres ressources				
3 - FRAIS DE FONCTIONNEMENT	157 593	153 165	98 746	92 069
4 - DOTATIONS AUX PROVISIONS ET DEPRECIATIONS	14 764	14 764	10 442	10 442
5 - IMPOT SUR LES BENEFICES				
6 - REPORTS EN FONDS DEDIES DE L'EXERCICE	499 259	499 259	260 601	260 601
TOTAL	1 967 328	1 942 287	1 466 786	1 445 670
EXCEDENT OU DEFICIT	10 180	10 180	- 44 391	- 44 391

%missions sociales financées par les dons

99%

%Frais de recherche de fonds financés par les dons

96%

%Frais de fonctionnement financés par les dons

97%

Compte de résultat par origine et destination (suite)

B - CONTRIBUTIONS VOLONTAIRES EN NATURE	2024		2023	
	TOTAL	Dont générosité du public	TOTAL	Dont générosité du public
PRODUITS PAR ORIGINE				
1 - CONTRIBUTIONS VOLONTAIRES LIEES A LA GENEROSITE	92 338	92 338	67 472	67 472
Bénévolat	73 154	73 154	43 947	43 947
Prestations en nature				
Dons en nature	19 184	19 184	23 525	23 525
2 - CONTRIBUTIONS VOLONTAIRES NON LIEES A LA GENEROSITE DU PUBLIC				
3 - CONCOURS PUBLICS EN NATURE	-		-	
Prestations en nature				
Dons en nature				
TOTAL	92 338	92 338	67 472	67 472
CHARGES PAR DESTINATION				
1 - CONTRIBUTIONS VOLONTAIRES AUX MISSIONS	69 837	69 837	35 633	35 633
Réalisées en France	69 837	69 837	35 633	35 633
Réalisées à l'étranger				
2 - CONTRIBUTIONS VOLONTAIRES A LA RECHERCHE DE FONDS	18 242	18 242	29 763	29 763
3 - CONTRIBUTIONS VOLONTAIRES AU FONCTIONNEMENT	4 258	4 258	2 076	2 076
TOTAL	92 338	92 338	67 472	67 472

Notes sur le compte de résultat par origine et destination (CROD)

Conformément aux règlements de l'Autorité des Normes Comptables (ANC) n°2018-06 et n°2020-08, relatifs aux modalités d'établissement des comptes annuels des personnes morales de droit privé à but non lucratif, le compte de résultat est présenté par origine et par destination.

Le Compte de Résultat par Origine et Destination (CROD) distingue :

- Les produits selon leur origine (générosité du public, financements publics, etc.),
- Les charges selon leur destination (missions sociales, frais d'appel à la générosité, frais de fonctionnement...),
- Et identifie spécifiquement les éléments liés à la générosité du public.

➤ Missions sociales :

Elles regroupent **l'ensemble des frais directement liés à l'exécution des projets**, incluant :

- Les charges de personnel affecté aux actions de terrain (salaires, cotisations sociales),
- Les frais de déplacement,
- Les achats de fournitures,
- Et plus globalement tous les frais engagés pour la bonne réalisation des missions.

➤ *Frais d'appel à la générosité du public :*

Il s'agit des dépenses engagées pour **collecter des fonds**, incluant :

- les coûts des campagnes de collecte (impressions, envois, outils numériques),
- les charges de personnel et frais afférent aux services communication et relations donateurs

➤ *Frais de fonctionnement :*

Ces frais correspondent aux **charges de structure** nécessaires au bon fonctionnement de l'association, telles que :

- Les salaires du personnel administratif,
- Les dépenses liées au siège (loyers, électricité, fournitures, assurances, etc.).

Afin de faciliter la compréhension du CROD, ci-dessous tableau de passage du compte de résultat au CROD

➤ Tableau de rapprochement entre les charges du compte de résultat et les rubriques du compte de résultat par origine et destination (CROD)

TABLEAU DE RAPPROCHEMENT ENTRE LES CHARGES DU COMPTE DE RESULTAT ET LES RUBRIQUES DU COMPTE DE RESULTAT PAR ORIGINE ET DESTINATION	Missions sociales				Frais de recherche de fonds		Frais de fonction nement	Dotations aux provisions et dépréciations	Impôt sur les bénéfices	Reports en fonds dédiés	Valeurs nettes comptables des éléments d'actifs cédés figurant dans les rubriques :		TOTAL COMPTE DE RESULTAT
	Réalisées en France		Réalisées à l'étranger		Générosité du public	Autres ressour ces					Autres produits liés à la générosité du public	Autres produits non liés à la générosité du public	
	par l'organisme	Versements à d'autres organismes	par l'organisme	Versements à d'autres organismes									
Achats de marchandises					2 757								2 757
Variation de stock					- 1 469								- 1 469
Autres achats et charges externes	28 245		11 789		91 686		70 517						202 237
Aides financières	1 442			749 921									751 363
Impôts, taxes et versement assimilés	791			1 493	2 002		1 231						5 517
Salaires et traitements	56 002			107 696	159 951		60 025						383 674
Charges sociales	15 132			24 773	42 599		25 804						108 308
Dotations aux amortissements et dépréciations													-
Dotations aux provisions								14 764					14 764
Reports en fonds dédiés										499 259			499 259
Autres charges	0			8	2		16						27
Charges financières				561									561
Charges exceptionnelles	330												330
Participations des salariés aux résultats													-
Impôt sur les bénéfices													-
TOTAL	101 943	-	-	896 241	297 528	-	157 593	14 764	-	499 259	-	-	1 967 328

➤ Tableau de rapprochement entre les contributions volontaires du compte de résultat et du compte de résultat par origine et destination (CROD)

TABLEAU DE RAPPROCHEMENT ENTRE LES CONTRIBUTIONS VOLONTAIRES DU COMPTE DE RESULTAT ET DU COMPTE DE RESULTAT PAR ORIGINE ET DESTINATION	Missions sociales		Frais de recherche de fonds	Frais de fonctionnement	TOTAL COMPTE DE RESULTAT
	Réalisées en France	Réalisées à l'étranger			
Secours en nature	19 184				19 184
Mises à disposition gratuite de biens					-
Prestations en nature					-
Personnel bénévole	50 653		18 242	4 258	73 154
TOTAL	69 837	-	18 242	4 258	92 338

E. Compte d'emploi des ressources collectées auprès du public (CER)

EMPLOIS PAR DESTINATION	2024	2023
1 – MISSIONS SOCIALES	989 210	856 645
1.1 Réalisées en France		
- Actions réalisées par l'organisme	100 485	89 788
- Versements à un organisme central ou d'autres organismes agissant en France	-	-
1.2 Réalisées à l'étranger		
- Actions réalisées par l'organisme	-	-
- Versements à un organisme central ou d'autres organismes agissant à l'étranger	888 725	766 857
2 – FRAIS DE RECHERCHE DE FONDS	285 890	225 913
2.1 Frais d'appel à la générosité du public	285 890	225 913
2.2 Frais de recherche d'autres ressources	-	-
3 – FRAIS DE FONCTIONNEMENT	153 165	92 069
TOTAL DES EMPLOIS	1 428 264	1 174 626
4 - DOTATIONS AUX PROVISIONS ET DEPRECIATIONS	14 764	10 442
5 - REPORTS EN FONDS DEDIES DE L'EXERCICE	499 259	260 601
EXCEDENT DE LA GENEROSITE DU PUBLIC DE L'EXERCICE	10 180	-
TOTAL	1 952 467	1 445 670

RESSOURCES PAR ORIGINE	2024	2023
1 – RESSOURCES LIEES A LA GENEROSITE DU PUBLIC	1 770 109	1 390 562
1.1 Cotisations sans contrepartie	1 440	735
1.2 Dons, legs et mécénats		
- Dons manuels	1 768 669	1 389 827
- Legs, donations et assurances-vie	-	-
- Mécénats	-	-
1.3 Autres ressources liées à la générosité du public	-	-
TOTAL DES RESSOURCES	1 770 109	1 390 562
2 - REPRISES SUR PROVISIONS ET DEPRECIATIONS	-	-
3 - UTILISATIONS DES FONDS DEDIES ANTERIEURS	182 358	10 717
DEFICIT DE LA GENEROSITE DU PUBLIC DE L'EXERCICE	-	44 390
TOTAL	1 952 467	1 445 670

RESSOURCES REPORTEES LIEES A LA GENEROSITE DU PUBLIC EN DEBUT D'EXERCICE (HORS FONDS DEDIES)	- 114 130	- 28 377
(+) Excédent ou (-) insuffisance de la Générosité du public	10 180	- 44 390
(-) Investissements et (+) désinvestissements nets liés à la générosité du public de l'exercice	- 4 860	- 41 363
RESSOURCES REPORTEES LIEES A LA GENEROSITE DU PUBLIC EN FIN D'EXERCICE (HORS FONDS DEDIES)	- 108 810	- 114 130

Compte d'emploi annuel des ressources collectées auprès du public (suite)

CONTRIBUTIONS VOLONTAIRES EN NATURE	2024	2023
EMPLOIS DE L'EXERCICE		
1 - CONTRIBUTIONS VOLONTAIRES AUX MISSIONS SOCIALES	69 837	35 633
Réalisées en France	69 837	35 633
Réalisées à l'étranger		
2 - CONTRIBUTIONS VOLONTAIRES A LA RECHERCHE DE FONDS	18 242	29 763
3 - CONTRIBUTIONS VOLONTAIRES AU FONCTIONNEMENT	4 258	2 076
TOTAL	92 338	67 472

	2024	2023
RESSOURCES DE L'EXERCICE		
1 - CONTRIBUTIONS VOLONTAIRES LIEES A LA GENEROSITE DU PUBLIC	92 338	67 472
Bénévolat	73 154	43 947
Prestations en nature	-	
Dons en nature	19 184	23 525
TOTAL	92 338	67 472

FONDS DEDIES LIES A LA GENEROSITE DU PUBLIC	2024	2023
FONDS DEDIES LIES A LA GENEROSITE DU PUBLIC EN DEBUT D'EXERCICE	260 601	10 717
(-) Utilisation	182 358	10 717
(+) Report	499 259	260 601
FONDS DEDIES LIES A LA GENEROSITE DU PUBLIC EN FIN D'EXERCICE	577 502	260 601

Notes sur le compte emploi des ressources (CER)

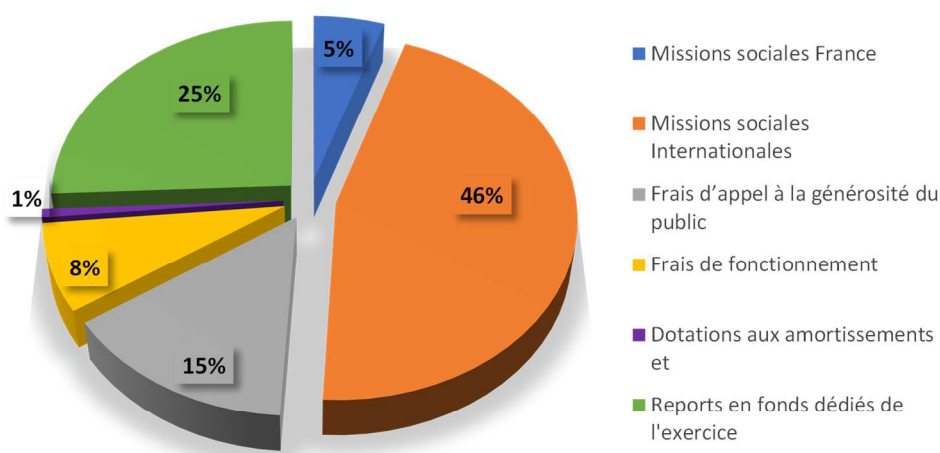
Conformément à la **loi n°91-772 du 7 août 1991** et au **règlement ANC n°2018-06** relatif aux comptes annuels des organismes à but non lucratif, le **Compte d'Emploi des Ressources (CER)** retrace l'utilisation des fonds collectés auprès du public.

Ce document est présenté à la suite du **Compte de Résultat par Origine et Destination**, selon le modèle réglementaire.

Les **ressources** et les **emplois** y sont répartis selon leur **origine** (ex. : dons, mécénat) et leur **destination** (ex. : missions sociales, frais de recherche de fonds, frais de fonctionnement...).

Au **31 décembre 2024**, le **CER** fait apparaître un excédent de **10 180 €**.

1. Emplois par destination



- **76,63%** des emplois correspondent aux missions sociales réparties comme suit :
 - **45,76%** : missions sociales internationales
 - **5,17%** : missions sociales France
 - **25,70%** : reports en fonds dédiés de l'exercice (fonds à exécuter dans les exercices à venir)
- **14,72%** correspondent à des frais de recherche de fonds
- **7,89%** sont rattachés aux frais de fonctionnement
- **0,76%** représentent les dotations aux amortissements et provisions

Cette répartition reflète une **priorité forte accordée aux missions sociales**, avec une part importante réservée aux actions futures via les fonds dédiés, tout en maintenant des **frais de structure maîtrisés**.

Le total des emplois financés par la générosité du public, hors dotations aux amortissements et provisions de l'exercice, s'élève à **1 927 523 €**.

a. Missions sociales

Le montant total consacré aux missions sociales s'élève à **989 210 €**. Cette enveloppe englobe :

- l'exécution **des projets**,
- les **charges salariales** du personnel directement affecté aux missions sociales,
- l'ensemble des **frais associés** (fournitures, télécommunications, loyers, déplacements, etc.).

Les frais sont répartis **au prorata du temps consacré à chaque projet**, assurant ainsi une ventilation juste et rigoureuse des dépenses.

FCF met en œuvre ses projets **en collaboration avec des partenaires opérationnels sur le terrain**, garantissant une action de proximité et une meilleure efficacité.

Les missions sociales de FCF sont **exécutées via des partenaires locaux**, mais considérées comme des **exécutions directes**, dans la mesure où FCF pilote l'ensemble du processus.

➤ *Un processus structuré et rigoureux :*

FCF assure les étapes clés suivantes :

- **Évaluation des besoins** sur le terrain,
- **Mise en œuvre de la collecte de fonds** correspondante,
- **Lancement d'appels à projets** auprès de ses partenaires,
- **Sélection des propositions** répondant aux critères définis dans les termes de référence,
- **Suivi et accompagnement** du projet jusqu'à son achèvement.

➤ *Un partenariat encadré :*

Chaque partenariat est formalisé par une **convention** qui précise les rôles de chacun :

- **FCF agit en tant que maître d'œuvre,**
- **Le partenaire local est maître d'ouvrage.**

FCF reste responsable du **pilotage global** du projet et en assure le **suivi jusqu'à sa clôture**.

➤ *Livrables attendus des partenaires :*

Chaque partenaire s'engage à fournir les éléments suivants à la fin du projet :

- Une **couverture médiatique** (photos, vidéos, articles),
- Un **rapport narratif détaillant les activités réalisées**,
- Un **rapport financier complet**, accompagné des **factures** et **contrats de prestation**,
- Une **liste nominative des bénéficiaires**, avec **émargements signés**.

❖ **Missions sociales France**

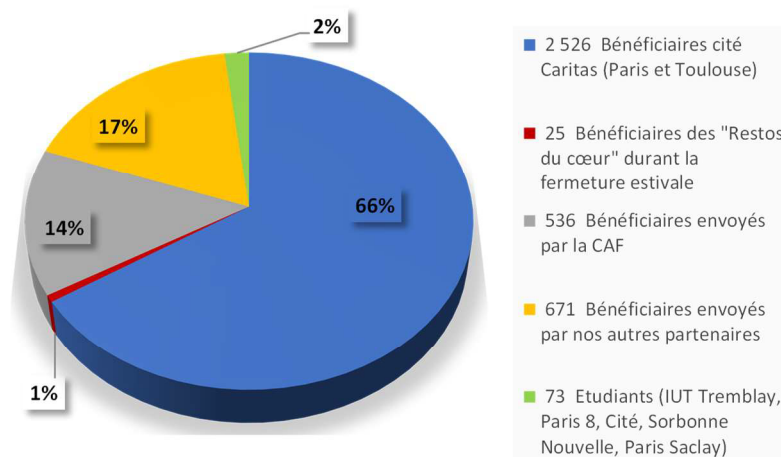
Les interventions visent à soulager l'urgence sociale tout en proposant un accompagnement respectueux, humain et durable.

- Les **femmes isolées, les familles monoparentales**,
- Les **personnes âgées**,
- Les **étudiants en situation de précarité**

FCF met en œuvre un **accompagnement diversifié et personnalisé**, tenant compte des besoins spécifiques de chaque public. Les aides proposées incluent notamment :

- **La distribution des aides alimentaires et sanitaires**
 - Des repas chauds (maraudes)
 - Des colis alimentaires
 - Des kits d'hygiène
 - Des kits d'hiver
- **Accompagnement et sensibilisation**
 - Des animations avec des ateliers bien-être, des repas conviviaux (journée festive, repas solidaires)
 - Des ateliers de sensibilisation sur l'importance de l'eau (établissements scolaires, stands...)
 - Une cellule d'écoute, d'accompagnement et d'orientation

Au total, **3831 personnes** ont bénéficié d'une **assistance humanitaire** et d'un **accompagnement personnalisé** au cours de l'année.



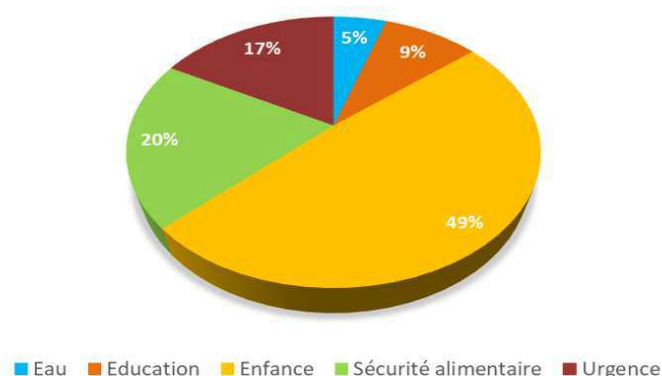
Nos actions permettent aux bénéficiaires de lutter contre l'isolement, de reprendre confiance en eux, de prendre conscience de leurs ressources et de leur capacité d'agir par le biais d'ateliers bien-être et estime de soi, d'activités ludiques pour les enfants et de repas conviviaux.

❖ Missions sociales internationales

En 2024, les missions sociales internationales de FCF ont représenté un montant total de **888 725 €**, réparties autour de **quatre grands axes d'intervention** :

- **Enfance et éducation** : parrainage d'enfants, construction d'écoles, distribution de kits scolaires, cadeaux pour orphelins.
- **Sécurité alimentaire** : colis alimentaires, repas chauds, colis de viande fraîche.
- **Accès à l'eau potable** : réalisation de forages équipés de château d'eau
- **Urgence humanitaire** : réponse aux crises provoquées par des catastrophes naturelles ou des conflits.

Répartition des missions internationales par axes d'intervention :



L'enfance est au cœur des missions de Firdaous Charity.

Les thématiques de l'enfance et de l'éducation représentent plus de **58%** des missions sociales.

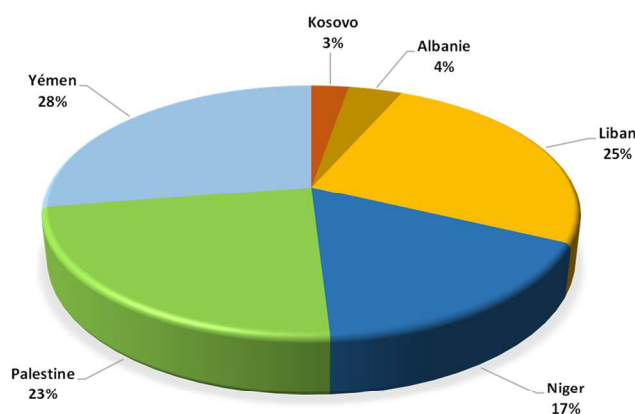
Quant à la répartition par pays d'intervention, Firdaous Charity a réalisé des interventions dans différentes zones géographiques : moyen orient, Europe, Afrique sub-saharienne, Afrique de l'Ouest et l'Asie du Sud.

♦ **L'enfance**

FCF a consacré en 2024, **431 472€** à des actions dédiées à la protection et au développement de l'enfant.

Le **programme de parrainage** constitue le pilier principal de cette mission. Déployé dans 6 pays (Albanie, Kosovo, Liban, Niger, Palestine et Yémen), il assure un accompagnement mensuel complet à **1 178 orphelins**, soit autant de familles soutenues. Il offre une **prise en charge complète et inclusive** de l'enfant ainsi que sa famille à travers les services suivants :

- L'aide alimentaire,
- L'accès à l'éducation,
- Les soins médicaux,
- Le suivi psychologique si nécessaire



♦ L'éducation

En parallèle du parrainage, FCF investit dans des projets éducatifs structurants. En 2024, **83 675 €** ont été mobilisés dans ce domaine.

Le fait marquant de l'année est la construction de la première école FCF au Yémen, inaugurée en 2024. Ce projet ambitieux vise à garantir un accès durable à l'éducation pour les enfants des familles déplacées et notamment pour les filles.

Ce projet a été **réalisé en étroite collaboration avec le ministère de l'Éducation yéménite qui assure le fonctionnement annuel de cet établissement.**

Élément	Détail
Surface totale de l'école	406 m ²
Durée de construction	6 mois
Capacité d'accueil	400 élèves (filles et garçons)
Nombre de classes	5 salles de classe de 24 m ² chacune
Classe administrative	1 salle de 24 m ²
Capacité par classe	30 enfants
Sanitaires	Bloc sanitaire de 12 m ²
Cour de récréation	250 m ²
Durée de vie estimée	50 ans

Principales caractéristiques techniques de l'école

FCF a également réitéré en 2024 les distributions de kits scolaires au Niger. Ainsi 181 kits ont été distribués pour la rentrée de 2024.

♦ La sécurité alimentaire

Le programme de distribution des colis alimentaires mis en place par Firdaous Charity France vise à lutter contre la faim et la malnutrition des populations les plus vulnérables, notamment les enfants, vivant dans une pauvreté extrême. Le programme consiste à distribuer des colis alimentaires ainsi que des repas familiaux et individuels. Au total plus de 15 000 colis et repas ont été distribués à travers les différents programmes pour plus de 54 000 (plus de 56% du total) bénéficiaires et avec un investissement de plus de **179 558 € euros** ce qui représente environ 1/3 de l'investissement total de 2024.

Les principaux projets développés sont :

- **Ramadan : 83 435 €**
- **Adha : 99 211 €**
- **Aqiqa : 403 €**

Le programme de distribution des colis alimentaires mis en place par Firdaous Charity France vise à lutter contre la faim et la malnutrition des populations les plus vulnérables, notamment les enfants, vivant dans une pauvreté extrême.

♦ L'eau

- En **2024**, **Firdaous Charity France** a investi **47 287 €** pour la réalisation de **4 forages** au **Niger équipés de châteaux d'eau, de panneaux solaires et des robinets de distribution.**
- Les projets ont été mis en œuvre dans les régions ci-dessous pour répondre aux besoins urgents en eau potable :

Région	Village ou Quartier
Niamey	Lossou Goungou (Niamey I)
Niamey	Niamey 2000
Tillabéry	Lontia Béri (Say)
Niamey	Saguia (Niamey V)

Plus de 20 000 personnes ont bénéficié directement de ces infrastructures.

Objectifs du programme « Accès à l'eau potable »

- **Fournir un accès durable à l'eau potable** aux populations en situation de vulnérabilité, notamment par le **creusement de forages** équipés.
- **Renforcer la résilience des communautés** locales en développant **des activités génératrices de revenus** autour des points d'eau, contribuant ainsi à une dynamique économique locale.
- **Améliorer la santé publique** en réduisant l'exposition aux **maladies hydriques** telles que le choléra, l'hépatite E ou la fièvre typhoïde, grâce à un accès régulier et sécurisé à une eau de qualité.

♦ L'urgence

En **2024**, **Firdaous Charity France (FCF)** a mobilisé **146 733 €** pour venir en aide aux victimes des **crises humanitaires** provoquées par des **conflits** et des **catastrophes naturelles** au moyen orient.

L'année 2024 a été marquée par des crises humanitaires intenses, et Firdaous Charity France a été en première ligne pour apporter une aide d'urgence dans les situations les plus critiques. Que ce soit en réponse aux conflits ou aux catastrophes naturelles, nos interventions d'urgence visent à sauver des vies tout en préservant la dignité des populations touchées. Firdaous Charity France intervient avec

- Des distributions de colis ;
- Distribution de l'eau potable ;
- Distribution de kits d'hygiène et des abris temporaires ;
- Distribution d'habits d'hiver pour les enfants

En 2024, Firdaous Charity France a répondu à la crise humanitaire à Gaza avec des opérations d'urgence permettant d'aider plus de 20 800 personnes. Ces interventions incluent :

- La distribution de 3 000 repas, ciblant les familles les plus touchées
- 860 colis de légumes frais, assurant une alimentation pour 15 jours
- 600 colis alimentaires
- Des distributions de kits d'hygiène et vêtements pour enfants, garantissant les conditions de santé et de sécurité
- Un programme psycho-éducatif pour les orphelins, apportant un soutien moral et éducatif essentiel à 623 enfants.

Grâce à un **réseau de partenaires locaux fiables**, capables d'agir **directement dans les zones de crise**, et au **soutien financier de ses donateurs et partenaires**, FCF a pu :

- Fournir une **assistance humanitaire d'urgence** rapide et ciblée
- Répondre aux besoins vitaux en **nourriture, eau, abris et soins de santé**

Cette action s'inscrit dans l'engagement constant de FCF à être présente **au plus près des urgences**, dans le respect des principes d'humanité et de neutralité.

Ci-dessous la répartition des missions par axes et par pays :

Pays	Eau et assainissement	Education	Enfance	Sécurité alimentaire	Social France	Urgence	Total général
Albanie			23 091	6 679			29 770
Bangladesh				9 702			9 702
France					100 485		100 485
Guinée		3 760		7 434			11 194
Jordanie				9 765			9 765
Kosovo			19 518	5 890			25 408
Liban		5 107	76 007	45 849		2 484	129 447
Madagascar				2 000			2 000
Niger	47 287	9 479	64 982	25 523			147 271
Palestine			98 305	44 602		126 001	268 908
Syrie						18 248	18 248
Yémen		65 330	149 570	22 116			237 015
Total général	47 287	83 675	431 472	179 558	100 485	146 733	989 210

Nos missions sociales sont actuellement réalisées en majeure partie via des partenaires dont les principaux sont :

Islamic Relief Worldwide (IRW) : 218 533 €

- 193 460€ : Parrainage d'orphelins (Albanie, Kosovo, Palestine et Yémen)
- 15 053€ : Colis alimentaires ramadan
- 10 020€ : Colis de viande Aïd El Adha

Fondation Islamique Internationale de Bienfaisance (FIIB) au Niger : 116 524 €

- 31 886 € : Forage de puits
- 51 975 € : Parrainage d'orphelins
- 10 192 € : Colis alimentaires ramadan
- 4 363 € : Education – Frais de scolarité et fournitures scolaires en faveur d'élèves défavorisés
- 11 861 € : Colis de viande Aïd El Adha
- 6 247 € : Cadeaux de l'Aïd

Welfare Association – TAAWON en Palestine : 51 250 €

- 31 250 € : Parrainage d'orphelins
- 20 000 € : Urgence Gaza

Takaful for Child Welfare au Liban : 121 662 €

- 59 502 € : Parrainage d'orphelins
- 29 055 € : Colis alimentaires ramadan
- 6 681 € : Cadeaux de l'Aïd
- 18 100 € : Colis de viande Aïd El Adha
- 8 324 € : Urgence Grand Froid (Liban et Palestine)

Tekefful Sam : 18 263€

- 18 263 € : Colis alimentaires en faveur des sinistrés du séisme Turquie-Syrie

Yemen International Agency for Development (YIAD) au Yémen : 118 311 €

- 10 209 € : Colis de viande Aïd El Adha
- 8 030 € : Colis alimentaires ramadan
- 37 557 € : Parrainage d'orphelins
- 60 080 € : Education – Construction Ecole
- 2 037 € : Cadeaux de l'Aïd
- 398 € : Aqqa

Handicap International (HI) : 48 000 €

- 48 000 € : Urgence Palestine

Challenge to Change (C2C) en Palestine : 50 134 €

- 9 592 € : Urgence Palestine
- 20 075 € : Colis de viande Aïd El Adha
- 15 544 € : Colis alimentaires ramadan
- 4 923 € : Cadeaux de l'Aïd

El Bouraq Charity International (EBCI) : 5 243 €

- 5 243 € : Colis alimentaires ramadan

Exécutions directes (lors de déplacement missions) : 3 442 €

- 2 000 € : Distribution des colis de viande à l'Île de la Réunion et à Madagascar (ALJCSOM)
- 1 442 € : Denrées alimentaires pour les colis alimentaires (Femmes isolées à Toulouse)

b. Frais de recherche de fonds

Il s'agit des frais d'appel à la générosité du public. Sur l'exercice 2024, ils s'élèvent à **297 528 €** et dont **285 890 €** sont financés par la générosité du public soit environ 16% du total des dons.

Ces frais correspondent aux **dépenses engagées spécifiquement pour la collecte de dons**, incluant :

- Impression de dépliants,
- Envois postaux aux donateurs,
- Appels téléphoniques,
- Création de supports de communication,
- Salaires et frais divers du personnel dédié à la collecte de fonds.

Ils sont indispensables pour **susciter, entretenir et développer la générosité publique**.

c. Frais de fonctionnement

En 2024 les frais de fonctionnement sont de **157 593 € dont 153 165 € financés par les dons soit moins de 9%**.

La différence est financée par des subventions sur des contrat de travail ainsi que des produits divers.

Les frais de fonctionnement regroupent les **charges structurelles nécessaires au bon fonctionnement du siège de l'association**, à savoir :

- **Loyer et assurance** des locaux,
- **Fournitures administratives**, d'entretien et frais divers,
- **Salaires des fonctions support** (gestion, comptabilité, RH, etc.),
- Après **déduction des autres produits** affectés à ces frais (subventions, cotisations...).

Ces frais sont **indispensables au pilotage et à la coordination de l'ensemble des activités** de l'association.

d. Dotations aux provisions et amortissement

Elles sont de **14 764 €** et correspondent à l'amortissement des immobilisations détenus par l'association.

e. Reports en fonds dédiés de l'exercice

Ils s'élèvent à 499 259 € contre 260 601€ au 31/12/23. Ils représentent les ressources provenant de la générosité du public pour 2024 et restant à exécuter.

La générosité du public finance :

- 99% des missions sociales
- 96% des frais d'appel à la générosité
- 97% des frais de fonctionnement

2. Ressources par origine

a. Ressources liées à la générosité du public

Les dons manuels répartis par pays de provenance sont de **1 768 669 €** :

Pays	Total dons
France	1 753 391
Belgique	10 429
Luxembourg	1 345
Canada	838
Royaume-Uni	600
Allemagne	575
Espagne	360
USA	301
Algérie	200
Sénégal	190
Suisse	170
États-Unis	100
Émirats arabes unis	90
Pays-Bas	45
Bahreïn	20
Tunisie	15
Total général	1 768 669

Les dons hors France sont répartis comme suit :

Etat du contributeur	Date de l'avantage ou de la ressource	Personnalité juridique du contributeur	Nature de l'avantage ou de la ressource	Caractère direct ou indirect de l'avantage ou de la ressource	Mode de paiement	Montant ou valorisation de l'avantage ou de la ressource
Algérie	2024	Personne physique	Nméraire	Direct	Espèces	60
Algérie	2024	Personne physique	Nméraire	Direct	Carte bancaire	140
Total Algérie						200
Allemagne	2024	Personne physique	Nméraire	Direct	Carte bancaire	575
Total Allemagne						575
Bahreïn	2024	Personne physique	Nméraire	Direct	Carte bancaire	20
Total Bahreïn						20
Belgique	2024	Personne physique	Nméraire	Direct	Carte bancaire	1 780
Belgique	2024	Personne physique	Nméraire	Direct	Prélèvement automatique	5 887
Belgique	2024	Personne physique	Nméraire	Direct	Virement	2 572
Belgique	2024	Personne physique	Nméraire	Direct	Espèces	190
Total Belgique						10 429
Canada	2024	Personne physique	Nméraire	Direct	Espèces	190
Canada	2024	Personne physique	Nméraire	Direct	Carte bancaire	648
Total Canada						838
Émirats arabes unis	2024	Personne physique	Nméraire	Direct	Carte bancaire	90
Total Émirats arabes unis						90
Espagne	2024	Personne physique	Nméraire	Direct	Carte bancaire	252
Espagne	2024	Personne physique	Nméraire	Direct	Prélèvement automatique	108
Total Espagne						360
États-Unis	2024	Personne physique	Nméraire	Direct	Carte bancaire	401
Total États-Unis						401
Luxembourg	2024	Personne physique	Nméraire	Direct	Carte bancaire	1 235
Luxembourg	2024	Personne physique	Nméraire	Direct	Prélèvement automatique	110
Total Luxembourg						1 345
Pays-Bas	2024	Personne physique	Nméraire	Direct	Prélèvement automatique	45
Total Pays-Bas						45
Royaume-Uni	2024	Personne physique	Nméraire	Direct	Virement	600
Total Royaume-Uni						600
Sénégal	2024	Personne physique	Nméraire	Direct	Carte bancaire	190
Total Sénégal						190
Suisse	2024	Personne physique	Nméraire	Direct	Carte bancaire	170
Total Suisse						170
Tunisie	2024	Personne physique	Nméraire	Direct	Espèces	15
Total Tunisie						15
Total dons hors France						15 278

b. Utilisation des fonds dédiés antérieurs

Les fonds dédiés restant au 31/12/23 qui s'élevaient à **260 601 €** ont été exécutés à hauteur de **182 358 €** en 2024, la différence a été reportée sur le solde des fonds dédiés au 31/12/2024.

Remerciements

Firdaous Charity adresse ses sincères remerciements à l'ensemble de ses donateurs, bénévoles, partenaires, et collaborateurs pour leur engagement constant et leur précieuse contribution.

Leur soutien a permis la réalisation de nos actions en faveur des populations les plus vulnérables, dans le respect de nos valeurs et de notre mission humanitaire.

Continuons ensemble cet élan de solidarité !