

FONDS METROPOLITAIN POUR LA CULTURE

2 Cours du Champ de Mars

44000 NANTES

SIRET 82935311900029

ETATS FINANCIERS ANNUELS
du 01/01/2024 au 31/12/2024

Sommaire

1. Attestation

Rapport de présentation des comptes	2
-------------------------------------	---

2. Comptes annuels

Bilan actif	5
Bilan passif	6
Compte de résultat	8

3. Annexe

Faits caractéristiques	11
Règles et méthodes comptables	12
Notes sur le bilan	13
Notes sur le compte de résultat	15
Autres informations	16

4. Comptes détaillés

Bilan détaillé	19
Compte de résultat détaillé	22

Rapport de présentation des comptes

MISSION DE PRESENTATION DES COMPTES ANNUELS

Conformément à la mission qui nous a été confiée, nous avons effectué une mission de présentation des comptes annuels de l'association FONDS METROPOLITAIN POUR LA CULTURENANTES ET NANTES METROPOLE relatifs à l'exercice du 01/01/2024 au 31/12/2024.

Ces comptes annuels sont joints au présent compte rendu ; ils se caractérisent par les données suivantes :

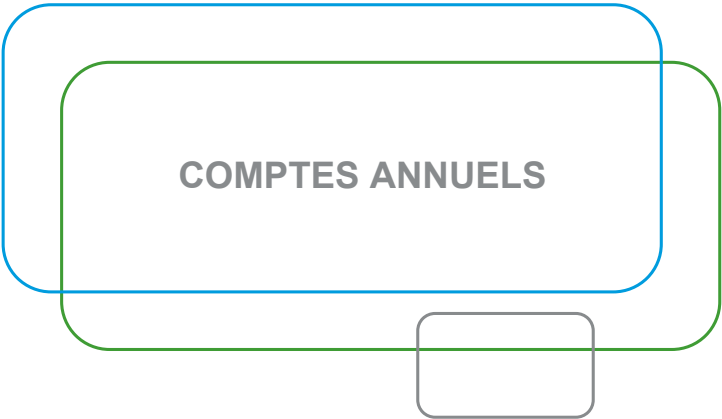
	Montants en euros
Total bilan	207 057
Total des produits d'exploitation	390 904
Résultat net comptable (Excédent)	

Nous avons effectué les diligences prévues par la norme professionnelle du Conseil National de l'Ordre des experts-comptables applicable à la mission de présentation des comptes.

Fait à Saint-Herblain
Pour RSM France



Vincent JEANNEAU
Associé



Bilan actif

	Brut	Amortissement Dépréciation	Net au 31/12/2024	Net au 31/12/2023
ACTIF IMMOBILISE				
Immobilisations incorporelles				
Frais d'établissement				
Frais de recherche et de développement				
Donations temporaires d'usufruit				
Concessions, licences, logiciels, droits et valeurs similaires				
Droit au bail				
Autres immobilisations incorporelles				
Immobilisations incorporelles en cours				
Avances et acomptes				
Immobilisations corporelles				
Terrains				
Constructions				
Installations techniques, matériels et outillages industriels				
Autres immobilisations corporelles				
Immobilisations corporelles en cours				
Avances et acomptes				
Biens reçus par legs ou donations				
Immobilisations financières				
Participations				
Créances rattachées aux participations				
Titres immobilisés de l'activité de portefeuille				
Autres titres immobilisés				
Prêts				
Autres immobilisations financières				
Total I				
ACTIF CIRCULANT				
Stocks et en-cours				
Matières premières et autres approvisionnements				
En-cours de production (biens et services)				
Produits intermédiaires et finis				
Marchandises				
Avances et acomptes versés sur commandes				
Créances				
Créances usagers et comptes rattachés				
Créances reçues par legs ou donations				68 000
Autres créances				32
Autres postes de l'actif circulant				
Valeurs mobilières de placement				
Instruments de trésorerie				
Disponibilités	207 057		207 057	304 104
Charges constatés d'avance				
Total II	207 057		207 057	372 136
Charges à répartir sur plusieurs exercices (III)				
Primes de remboursement des emprunts (IV)				
Ecarts de conversion - Actif (V)				
TOTAL GENERAL (I+II+III+IV+V)	207 057		207 057	372 136
Legs nets à réaliser :				
acceptés par les organes statutairements compétents				
autorisés par l'organisme de tutelle				
Dons en nature restant à vendre :				

Bilan passif

	au 31/12/2024	au 31/12/2023
FONDS PROPRES		
Fonds propres sans droit de reprise		
Première situation nette établie		
Fonds statutaires	15 000	15 000
Dotations non consommables		
Autres fonds propres		
Fonds propres avec droit de reprise		
Fonds statutaires		
Autres fonds propres		
Ecarts de réévaluation		
Réserves		
Réserves statutaires ou contractuelles		
Réserves pour projets de l'entité		
Autres réserves		
Report à nouveau		
Excédent ou déficit de l'exercice		
Situation nette (sous-total)	15 000	15 000
Fonds propres consommables	-8 216	7 276
Subventions d'investissement		
Provisions réglementées		
Droits des propriétaires (Commodat)		
Total I	6 784	22 276
FONDS REPORTES ET DEBIES		
Fonds reportés liés aux legs ou donations		
Fonds dédiés		
Total II		
PROVISIONS		
Provisions pour risques		
Provisions pour charges		
Total III		
DETTES		
Emprunts obligataires et assimilés (titres associatifs)		
Emprunts et dettes auprès des établissements de crédit		
Emprunts et dettes financières diverses		
Avances et commandes reçues sur commandes en cours		
Dettes fournisseurs et comptes rattachés	189 050	345 450
Dettes des legs ou donations		
Dettes fiscales et sociales	10 623	4 410
Dettes sur immobilisations et comptes rattachés		
Autres dettes	600	
Instruments de trésorerie		
Produits constatés d'avance		
Total IV	200 273	349 860
Ecarts de conversion passif (V)		
TOTAL GENERAL (I+II+III+IV+V)	207 057	372 136

Bilan passif

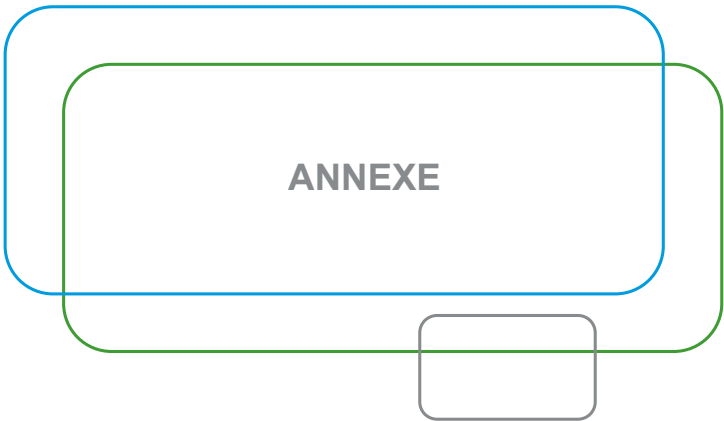
(1) Dont à plus d'un an (a)	
Dont à moins d'un an (a)	200 273
(2) Dont concours bancaires et soldes créditeurs de banque	
(3) Dont emprunts participatifs	
(a) A l'exception des avances et acomptes reçus sur commandes en cours	

Compte de résultat

	du 01/01/24 au 31/12/24 12 mois	du 01/01/23 au 31/12/23 12 mois
PRODUITS D'EXPLOITATION		
Cotisations	3 900	3 300
Ventes de biens et de services		
Ventes de biens		
Ventes de prestations services		
Produits de tiers financeurs	386 493	466 211
Concours publics et subventions d'exploitation		
Vts des fondateurs ou conso. de la dot. consommable	386 493	466 211
Ressources liées à la générosité du public		
Contributions financières		
Repr. / amort., dépréc., prov. et transferts de charges		
Utilisation des fonds dédiés		
Autres produits	511	11
Total I	390 904	469 522
CHARGES D'EXPLOITATION		
Achats de marchandises		
Variations de stock		
Autres achats et charges externes	16 580	14 494
Aides financières	321 950	411 190
Impôts, taxes et versements assimilés	10 244	195
Salaires et traitements	34 268	33 332
Charges sociales	11 222	12 273
Dotations aux amortissements et aux dépréciations		
Dotations aux provisions		
Reports en fonds dédiés		
Autres charges		
Total II	394 264	471 484
1. RESULTAT D'EXPLOITATION (I-II)	-3 359	-1 961
PRODUITS FINANCIERS		
De participation		
D'autres valeurs mobilières et créances de l'actif immob.		
Autres intérêts et produits assimilés	3 359	1 961
Repr./ provisions, dépréciations et transferts de charges		
Différences positives de change		
Produits nets / cessions de valeurs mob. de placement		
Total III	3 359	1 961
CHARGES FINANCIERES		
Dotations aux amort., aux dépréciations et provisions		
Intérêts et charges assimilées		
Différences négatives de change		
Chges nettes / cessions de valeurs mob. de placement		
Total IV		
2. RESULTAT FINANCIER (III-IV)	3 359	1 961
3. RESULTAT COURANT avant impôts (I-II+III-IV)		
PRODUITS EXCEPTIONNELS		
Sur opérations de gestion		
Sur opérations en capital		
Reprises provisions, dép., et transferts de charge		
Total V		
CHARGES EXCEPTIONNELLES		

Compte de résultat

	du 01/01/24 au 31/12/24 12 mois	du 01/01/23 au 31/12/23 12 mois
Sur opérations de gestion		
Sur opérations en capital		
Dot. amortissements, aux dépréciations et provisions		
Total VI		
4. RESULTAT EXCEPTIONNEL (V-VI)		
Participation des salariés aux résultats (VII)		
Impôts sur les bénéfices (VIII)		
Total des produits (I + III + V)	394 264	471 484
Total des charges ((II + IV + VI + VII + VIII))	394 264	471 484
EXCEDENT OU DEFICIT		
CONTRIBUTIONS VOLONTAIRES EN NATURE		
Dons en nature		
Prestations en nature	19 142	9 883
Bénévolat		
TOTAL	19 142	9 883
CHARGES DES CONTRIBUTIONS VOLONTAIRES EN NATURE		
Secours en nature		
Mise à disposition gratuite		
Prestations en nature	19 142	9 883
Personnel bénévole		
TOTAL	19 142	9 883



Faits caractéristiques

Autres éléments significatifs

Au 31 décembre 2024, le Fonds présente une situation nette des comptes faisant apparaître un prélèvement sur les fonds statutaires à hauteur de 8 216 €, liée à la perte d'exploitation de l'exercice 2024.

Nous pouvons distinguer cette perte en deux axes :

- D'une part, l'année 2024 a été exceptionnelle à plusieurs titres, notamment un contexte économique difficile, engendrant une fébrilité des entreprises à recourir au mécénat, mais aussi un changement organisationnel avec le départ de la directrice au 30 octobre 2024, sans que celle-ci soit remplacée sur la fin d'année. La perte sur l'année 2024 du Fonds s'élève à -737 €.
- D'autre part, une mesure réglementaire entrée en vigueur en toute fin d'année 2023 a contraint le Fonds à constater une provision pour un montant de -7 479 €.

Le Fonds s'engage dans un délai de deux ans à rétablir la situation afin de retrouver les fonds statutaires à hauteur de la dotation initiale de 15 000 €.

Règles et méthodes comptables

Annexe au bilan avant répartition de l'exercice clos le 31/12/2024, dont le total est de 207 057 euros et au compte de résultat de l'exercice, présenté sous forme de liste, dégageant un résultat de 0 euros. L'exercice a une durée de 12 mois, recouvrant la période du 01/01/2024 au 31/12/2024.

Les notes ou tableaux ci-après font partie intégrante des comptes annuels.

Règles générales

Les comptes annuels de l'exercice au 31/12/2024 ont été établis et présentés conformément aux dispositions du règlement 2018-06 de l'Autorité des Normes Comptables relatif aux comptes annuels des personnes morales de droit privé à but non lucratif.

Les conventions comptables ont été appliquées avec sincérité dans le respect du principe de prudence, conformément aux hypothèses de base :

- continuité de l'exploitation,
- permanence des méthodes comptables d'un exercice à l'autre,
- indépendance des exercices.

et conformément aux règles générales d'établissement et de présentation des comptes annuels.

La méthode de base retenue pour l'évaluation des éléments inscrits en comptabilité est la méthode des coûts historiques.

Seules sont exprimées les informations significatives. Sauf mention, les montants sont exprimés en euros.

Notes sur le bilan

Fonds propres

Tableau de variation des fonds propres

VARIATION DES FONDS PROPRES	A l'ouverture	Affectation du résultat	Augmentation	Diminution ou consommation	A la clôture
Fonds propres sans droit de reprise	15 000				15 000
Fonds propres avec droit de reprise					
Ecart de réévaluation					
Réserves					
Report à Nouveau					
Excédent ou déficit de l'exercice					
Situation nette	15 000				15 000
Fonds propres consommables	7 276			15 493	-8 216
Subventions d'investissement					
Provisions réglementées					
Droits de propriétaires (Commodat)					
TOTAL	22 276			15 493	6 784

A noter : 64 543 euros ont été affectés au compte de résultat au titre des frais de gestion et d'administration du fonds de dotation de l'année 2024. Il s'agit de dotations consommables inscrites au compte de résultat.

Notes sur le bilan

Dettes

Etat des dettes

Le total des dettes à la clôture de l'exercice s'élève à 200 273 euros et le classement détaillé par échéance s'établit comme suit :

	Montant brut	Echéances à moins d'un an	Echéances à plus d'un an	Echéances à plus de 5 ans
Emprunts obligataires convertibles (*)				
Autres emprunts obligataires (*)				
Emprunts (*) et dettes auprès des établissements de crédit dont :				
- à 1 an au maximum à l'origine				
- à plus de 1 an à l'origine				
Emprunts et dettes financières divers (*) (**)				
Dettes fournisseurs et comptes rattachés	189 050	189 050		
Dettes fiscales et sociales	10 623	10 623		
Dettes sur immobilisations et comptes rattachés				
Autres dettes (**)	600	600		
Produits constatés d'avance				
Total	200 273	200 273		
(*) Emprunts souscrits en cours d'exercice				
(*) Emprunts remboursés sur l'exercice				
(**) Dont envers les associés				

Charges à payer

	Montant
Fournisseurs - fact. non parvenues	29 700
Taxe sur les salaires	10 092
Total	39 792

Notes sur le compte de résultat

Chiffre d'affaires et ressources

Répartition par secteur d'activité

Secteur d'activité	31/12/2024
Cotisations des adhérents	3 900
TOTAL	3 900

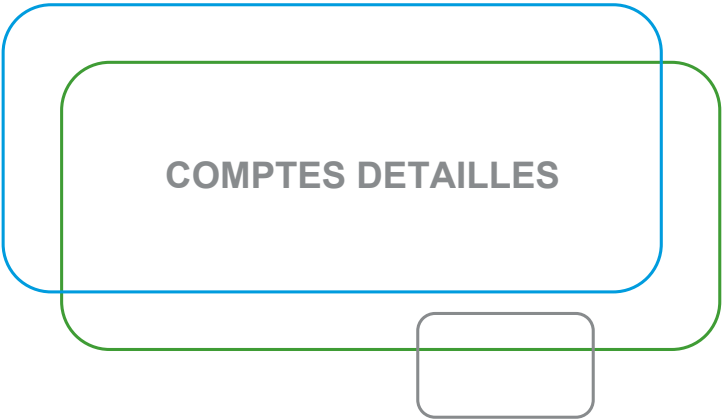
Les cotisations sont des adhésions finançant le fonctionnement du fonds. Elles permettent d'apporter une contribution sans être mécène d'un projet.

Autres informations

Contributions volontaires

Les contributions volontaires concernent :

- Des honoraires (avocat et expert-comptable) ;
 - Une mise à disposition de personnel d'accueil pour les événements du fonds ;
 - Un suivi opérationnel des préconisations de la nouvelle stratégie de communication ;
- qui ont été valorisés au coût de revient des heures de travail réalisées par ces prestataires.



Bilan détaillé

	Brut	Amortissements Dépréciations	Net au 31/12/24	Net au 31/12/23
ACTIF IMMOBILISE				
Immobilisations incorporelles				
Frais d'établissement				
Frais de recherche et de développement				
Donations temporaires d'usufruit				
Concessions, brevets et droits assimilés				
Droit au bail				
Autres immob. incorporelles / Avances et acom				
Immobilisations corporelles				
Terrains				
Constructions				
Installations techniques, matériel et outillage				
Autres immobilisations corporelles				
Immob. en cours / Avances et acomptes				
Biens reçus par legs / donations destinés à être				
Immobilisations financières				
Participations et créances rattachées				
TIAP & autres titres immobilisés				
Prêts				
Autres immobilisations financières				
Total I				
ACTIF CIRCULANT				
Stocks				
Matières premières et autres approv.				
En cours de production de biens				
En cours de production de services				
Produits intermédiaires et finis				
Marchandises				
Avances et acomptes versés sur commandes				
Créances				
Usagers et comptes rattachés				
Créances reçues par leg ou donations				
461000 - Créances reçues par legs/donations				68 000,00
				68 000,00
Autres créances				
425000 - Personnel - avances et acomptes				32,10
				32,10
Divers				
Valeurs mobilières de placement				
Instruments de trésorerie				
Disponibilités				
512100 - CIC - Compte bancaire	29 038,96		29 038,96	151 445,55
512200 - CIC - Livret association	98 098,84		98 098,84	75 067,14
512300 - CIC - Livret A supp association	79 918,94		79 918,94	77 591,21
	207 056,74		207 056,74	304 103,90
Charges constatées d'avance				
Total II	207 056,74		207 056,74	372 136,00
Charges à répartir sur plusieurs exercices (III)				
Prime de remboursement des obligations (IV)				
Ecarts de conversion - Actif (V)				
TOTAL GENERAL (I+II+III+IV+V)	207 056,74		207 056,74	372 136,00

Bilan détaillé

	Net au 31/12/24	Net au 31/12/23
FONDS PROPRES		
Fonds propres sans droit de reprise	15 000,00	15 000,00
Première situation nette établie		
Fonds statutaires		
102200 - Fonds statutaires	15 000,00	15 000,00
	15 000,00	15 000,00
Dotations non consommables		
Autres fonds propres sans droit de reprise		
Fonds propres avec droit de reprise		
Fonds statutaires avec droit de reprise		
Autres fonds propres avec droit de reprise		
Ecarts de réévaluation		
Réserves		
Réserves statutaires ou contractuelles		
Réserves pour projet de l'entité		
Autres réserves		
Report à nouveau		
Excédent ou déficit de l'exercice		
Situation nette (sous-total)	15 000,00	15 000,00
Fonds propres consommables		
108100 - Dotations consommables	3 221 150,00	2 850 150,00
108900 - Dot. consommables au cpte de r.	-3 229 366,37	-2 842 873,73
	-8 216,37	7 276,27
Subventions d'investissement		
Provisions réglementées		
Droit des propriétaires (commodat)		
Total I	6 783,63	22 276,27
FONDS REPORTES ET DEDIES		
Fonds reportés liés aux legs ou donations		
Fonds dédiés		
Total II		
PROVISIONS		
Provisions pour risques		
Provisions pour charges		
Total III		
DETTES		
Emprunts obligataires et assimilés		
Emprunts		
Découverts et concours bancaires		
Emprunts et dettes auprès des établissements de crédits		
Emprunts et dettes financières diverses		
Avances et acomptes reçus sur commandes en cours		
Dettes fournisseurs et comptes rattachés		
401000 - Fournisseurs	159 350,00	252 300,00
408100 - Fournisseurs - fact. non parvenues	29 700,00	93 150,00
	189 050,00	345 450,00
Dettes des legs ou donations		
Dettes fiscales et sociales		
428200 - Dettes provis. pr congés à payer		58,62
428600 - Personnel - autres charges à payer		778,83
431000 - Sécurité sociale		1 280,00
437200 - Mutuelles	209,02	1 072,67
437300 - Caisse de retraite et de prévoyance	321,88	903,61

Bilan détaillé

	Net au 31/12/24	Net au 31/12/23
438200 - Charges sociales s/congés à payer		28,00
438600 - Charges sociales - charges à payer		288,00
448610 - Taxe sur les salaires	10 092,21	
	10 623,11	4 409,73
Dettes sur immobilisations et comptes rattachés		
Autres dettes		
467100 - Autres comptes débiteurs/créditeurs	600,00	
	600,00	
Produits constatés d'avance		
Total IV	200 273,11	349 859,73
Ecarts de conversion - Passif (V)		
TOTAL GENERAL (I+II+III+IV+V)	207 056,74	372 136,00

Compte de résultat détaillé

	du 01/01/24 au 31/12/24 12 mois	du 01/01/23 au 31/12/23 12 mois	Variation absolue (montant)	Var. abs. (%)
PRODUITS D'EXPLOITATION				
Cotisations				
756000 - Cotisations des adhérents	3 900,00	3 300,00	600,00	18,18
	3 900,00	3 300,00	600,00	18,18
Ventes de biens et de services				
Ventes de biens				
Ventes de prestations services				
Produits de tiers financeurs	386 492,64	466 211,18	-79 718,54	-17,10
Concours publics et subventions d'exploitation				
Vts des fondateurs ou conso. de la dot. consom				
753200 - Quotes-parts de dot.consomptible	386 492,64	466 211,18	-79 718,54	-17,10
	386 492,64	466 211,18	-79 718,54	-17,10
Ressources liées à la générosité du public				
Contributions financières				
Repr. / amort., dépréc., prov. et transferts de ch				
Utilisation des fonds dédiés				
Autres produits				
758000 - Divers Produits exploitation	511,45	11,26	500,19	NS
	511,45	11,26	500,19	NS
Total I	390 904,09	469 522,44	-78 618,35	-16,74
CHARGES D'EXPLOITATION				
Achats de marchandises				
Variations de stock				
Autres achats et charges externes				
606400 - Achats fournitures administratives		127,44	-127,44	-100,00
613200 - Locations immobilières	5 086,18	3 600,00	1 486,18	41,28
615600 - Maintenance	432,00	432,00		
616000 - Primes d'assurance	108,31		108,31	
622600 - Honoraires	4 220,00	5 688,00	-1 468,00	-25,81
623600 - Catalogues et imprimés	335,48	299,41	36,07	12,05
625100 - Voyages et déplacements	531,90	155,90	376,00	241,18
625700 - Réceptions	4 096,60	3 828,28	268,32	7,01
626000 - Frais postaux et télécommunications		144,00	-144,00	-100,00
627800 - Prestations de services bancaires	230,40	219,05	11,35	5,18
628400 - Frais de recrutement de personnel	1 539,00		1 539,00	
	16 579,87	14 494,08	2 085,79	14,39
Aides financières				
657100 - Aides financières octroyées	321 950,00	411 190,00	-89 240,00	-21,70
	321 950,00	411 190,00	-89 240,00	-21,70
Impôts, taxes et versements assimilés				
631100 - Taxe sur les salaires	10 092,21		10 092,21	
633300 - Formation continue (organisme)	151,40	194,87	-43,47	-22,31
	10 243,61	194,87	10 048,74	NS
Salaires et traitements				
641100 - Salaires appointements commissions	30 953,23	31 508,34	-555,11	-1,76
641200 - Congés payés	-58,62	-353,40	294,78	-83,41
641300 - Primes et gratifications		3 918,21	-3 918,21	-100,00
641310 - Primes et gratifications - prov.	-778,83	-1 861,17	1 082,34	-58,15
641400 - Indemnités et avantages divers	4 152,64	120,00	4 032,64	NS
	34 268,42	33 331,98	936,44	2,81
Charges sociales				
645100 - Cotisations à l'URSSAF	8 654,73	9 496,41	-841,68	-8,86

Compte de résultat détaillé

	du 01/01/24 au 31/12/24 12 mois	du 01/01/23 au 31/12/23 12 mois	Variation absolue (montant)	Var. abs. (%)
645200 - Cotisations aux mutuelles	1 218,52	1 391,44	-172,92	-12,43
645300 - Cotisations aux caisses de retraite	1 664,37	2 141,93	-477,56	-22,30
645800 - Cotisations autres organism. socx	-316,00	-860,78	544,78	-63,29
647500 - Médecine du travail et pharmacie		103,96	-103,96	-100,00
	11 221,62	12 272,96	-1 051,34	-8,57
Dotations aux amortissements et aux dépréciati				
Dotations aux provisions				
Reports en fonds dédiés				
Autres charges				
Total II	394 263,52	471 483,89	-77 220,37	-16,38
1. RESULTAT D'EXPLOITATION (I-II)	-3 359,43	-1 961,45	-1 397,98	71,27
PRODUITS FINANCIERS				
De participation				
D'autres valeurs mobilières et créances de l'acti				
Autres intérêts et produits assimilées				
763000 - Revenus des livrets	3 359,43	1 961,45	1 397,98	71,27
	3 359,43	1 961,45	1 397,98	71,27
Repr./ provisions, dépréciations et transferts de				
Différences positives de change				
Produits nets / cessions de valeurs mob. de pla				
Total III	3 359,43	1 961,45	1 397,98	71,27
CHARGES FINANCIERES				
Dotations aux amort., aux dépréciations et provi				
Intérêts et charges assillées				
Différences négatives de change				
Chges nettes / cessions de valeurs mob. de pla				
Total IV				
2. RESULTAT FINANCIER (III-IV)	3 359,43	1 961,45	1 397,98	71,27
3. RESULTAT COURANT avant impôts (I-II+III-IV)				
PRODUITS EXCEPTIONNELS				
Sur opérations de gestion				
Sur opérations en capital				
Reprises provisions, dép., et transferts de charg				
Total V				
CHARGES EXCEPTIONNELLES				
Sur opérations de gestion				
Sur opérations en capital				
Dot. amortissements, aux dépréciations et provi				
Total VI				
4. RESULTAT EXCEPTIONNEL (V-VI)				
Participation des salariés aux résultats (VII)				
Impôts sur les bénéfices (VIII)				
Total des produits (I + III + V)	394 263,52	471 483,89	-77 220,37	-16,38
Total des charges ((II + IV + VI + VII + VIII))	394 263,52	471 483,89	-77 220,37	-16,38
EXCEDENT OU DEFICIT				
CONTRIBUTIONS VOLONTAIRES EN NATURE				
Dons en nature				

Compte de résultat détaillé

	du 01/01/24 au 31/12/24 12 mois	du 01/01/23 au 31/12/23 12 mois	Variation absolue (montant)	Var. abs. (%)
Prestations en nature				
871000 - Prestations en nature	19 142,00	9 883,00	9 259,00	93,69
	19 142,00	9 883,00	9 259,00	93,69
Bénévolat				
TOTAL	19 142,00	9 883,00	9 259,00	93,69
CHARGES DES CONTRIBUTIONS VOLONTAIR				
Secours en nature				
Mise à disposition gratuite				
Prestations en nature				
862000 - Prestations	19 142,00	9 883,00	9 259,00	93,69
	19 142,00	9 883,00	9 259,00	93,69
Personnel bénévole				
TOTAL	19 142,00	9 883,00	9 259,00	93,69