

FEDERATION CHASSEURS CONSO
12 BD FRANCOIS BLANCHO

44200 NANTES

Comptes annuels

Exercice du 01/07/2023 au 30/06/2024

FEDERATION CHASSEURS CONSO

Exercice du 01/07/2023 au 30/06/2024

SOMMAIRE

Etats exprimés en euros

| | |
|---|-----------|
| <i>Compte rendu de travaux</i> | <i>1</i> |
| <i>Bilan Actif</i> | <i>2</i> |
| <i>Bilan Passif</i> | <i>3</i> |
| <i>Compte de Résultat 1/2</i> | <i>4</i> |
| <i>Compte de Résultat 2/2</i> | <i>5</i> |
| <i>Annexe au bilan</i> | <i>6</i> |
| <i>Règles et méthodes comptables</i> | <i>7</i> |
| <i>Immobilisations</i> | <i>12</i> |
| <i>Amortissements</i> | <i>13</i> |
| <i>Provisions</i> | <i>14</i> |
| <i>Créances et Dettes</i> | <i>15</i> |
| <i>Produits à recevoir</i> | <i>16</i> |
| <i>Charges à payer</i> | <i>17</i> |
| <i>Charges et Produits constatés d'avance</i> | <i>18</i> |
| <i>Variation des fonds propres</i> | <i>19</i> |
| <i>Tableau de suivi des fonds dédiés</i> | <i>20</i> |
| <i>Détail de l' Actif</i> | <i>21</i> |
| <i>Détail du Passif</i> | <i>23</i> |
| <i>Détail du Compte de Résultat</i> | <i>25</i> |

Compte rendu de travaux

Nous avons effectué une mission de **présentation des comptes annuels de la FEDERATION CHASSEURS CONSO** relatifs à l'exercice du **01/07/2023 au 30/06/2024**, qui se caractérisent par les données suivantes :

| | |
|--------------------------|-------------|
| - Total du bilan | 5 446 435 € |
| - Total des produits | 2 626 558 € |
| - Résultat net comptable | 91 813 € |

Nos diligences ont été réalisées conformément à la norme professionnelle du Conseil supérieur de l'Ordre des experts-comptables applicable à la mission de présentation des comptes qui ne constitue ni un audit, ni un examen limité.

Fait à Orvault,

Le 26 novembre 2024

Nicolas BOUJU
Expert-Comptable Associé

Sandrine LE LIBOUX
Collaboratrice

Bilan Actif

| Etat exprimé en euros | | 30/06/2024 | | | 30/06/2023 |
|------------------------------|--|------------------|-------------------|------------------|------------------|
| | | Brut | Amort. et Dépréc. | Net | Net |
| ACTIF IMMOBILISE | IMMOBILISATIONS INCORPORELLES | | | | |
| | Frais d'établissement | | | | |
| | Frais de recherche et de développement | | | | |
| | Donations temporaires d'usufruit | | | | |
| | Concessions brevets droits similaires | 74 707 | 73 225 | 1 482 | 4 681 |
| | Autres immobilisations incorporelles (1) | | | | |
| | Immobilisations incorporelles en cours | | | | |
| | Avances et acomptes | | | | |
| | IMMOBILISATIONS CORPORELLES | | | | |
| | Terrains | 635 741 | | 635 741 | 629 812 |
| | Constructions | 1 812 922 | 1 161 767 | 651 155 | 693 702 |
| | Installations techniques,mat. et outillage indus. | 263 543 | 230 404 | 33 139 | 35 083 |
| | Autres immobilisations corporelles | 552 154 | 430 302 | 121 851 | 170 535 |
| | Immobilisations corporelles en cours | | | | |
| | Avances et acomptes | | | | |
| | BIENS RECUS PAR LEGS OU DONATIONS DESTINES A ETRE CEDES | | | | |
| | IMMOBILISATIONS FINANCIERES (2) | | | | |
| | Participations évaluées selon mise en équival. | | | | |
| | Autres participations | 27 478 | | 27 478 | 27 224 |
| | Créances rattachées à des participations | 430 | | 430 | |
| | Autres titres immobilisés | 79 337 | | 79 337 | 79 337 |
| | Prêts | 9 906 | | 9 906 | 19 523 |
| | Autres immobilisations financières | 124 706 | 124 706 | | |
| TOTAL (I) | | 3 580 923 | 2 020 404 | 1 560 519 | 1 659 896 |
| ACTIF CIRCULANT | STOCKS ET EN-COURS | | | | |
| | Matières premières, approvisionnements | | | | |
| | En-cours de production de biens | | | | |
| | En-cours de production de services | | | | |
| | Produits intermédiaires et finis | | | | |
| | Marchandises | | | | |
| | Avances et Acomptes versés sur commandes | 5 665 | | 5 665 | 9 383 |
| | CREANCES (3) | | | | |
| | Créances clients, usagers et comptes rattachés | 184 984 | | 184 984 | 184 423 |
| | Créances reçues par legs ou donations | | | | |
| | Autres créances | 243 374 | | 243 374 | 211 488 |
| | VALEURS MOBILIERES DE PLACEMENT | 1 451 013 | | 1 451 013 | 851 013 |
| | DISPONIBILITES | 1 935 549 | | 1 935 549 | 2 332 350 |
| COMPTES DE REGULARISATION | Charges constatées d'avance | 65 331 | | 65 331 | 84 283 |
| | TOTAL (II) | 3 885 916 | | 3 885 916 | 3 672 940 |
| | Frais d'émission d'emprunt à étaler (III) Primes de remboursement des obligations (IV) Ecart de conversion actif (V) | | | | |
| TOTAL ACTIF (I à V) | | 7 466 839 | 2 020 404 | 5 446 435 | 5 332 836 |
| (1) dont droit au bail | | | | | |
| (2) dont à moins d'un an | | | | 10 335 | 91 070 |
| (3) dont à plus d'un an | | | | | |

Bilan Passif

Etat exprimé en euros

30/06/2024

30/06/2023

| FONDS PROPRES | Fonds propres sans droit de reprise | | |
|--|--|-----------|-----------|
| | Fonds propres statutaires | | |
| FONDS PROPRES | Fonds propres complémentaires | | |
| | Fonds propres avec droit de reprise | | |
| FONDS PROPRES | Fonds propres statutaires | | |
| | Fonds propres complémentaires | | |
| FONDS PROPRES | Ecarts de réévaluation | | |
| | Réserves | | |
| FONDS PROPRES | Réserves statutaires ou contractuelles | | |
| | Réserves pour projet de l'entité | 3 261 998 | 3 189 546 |
| FONDS PROPRES | Autres | 498 853 | 498 853 |
| | Report à nouveau | | |
| FONDS PROPRES | Excédent ou déficit de l'exercice | 91 813 | 72 451 |
| | Total des fonds propres (situation nette) | 3 852 664 | 3 760 851 |
| FONDS PROPRES | Fonds propres consommables | | |
| | Subventions d'investissement | 5 607 | 5 638 |
| FONDS PROPRES | Provisions réglementées | | |
| | Total des fonds propres | 3 858 270 | 3 766 488 |
| Autres fonds propres | Produits des émissions de titres participatifs | | |
| | Avances conditionnées | | |
| Autres fonds propres | Total des autres fonds propres | | |
| Fonds reportés et dédiés | Fonds reportés liés aux legs ou donations | | |
| | Fonds dédiés sur subventions d'exploitation | | |
| Fonds reportés et dédiés | Fonds dédiés sur contributions financières d'autres organismes | | |
| | Fonds dédiés sur ressources liées à la générosité du public | | |
| Fonds reportés et dédiés | Total des fonds reportés et dédiés | | |
| Provisions | Provisions pour risques | | |
| | Provisions pour charges | 177 886 | 175 921 |
| Provisions | Total des provisions | 177 886 | 175 921 |
| DETTES (1) | DETTES FINANCIERES | | |
| | Emprunts obligataires convertibles | | |
| DETTES (1) | Autres emprunts obligataires | | |
| | Emprunts dettes auprès des établissements de crédit (2) | | |
| DETTES (1) | Emprunts et dettes financières divers | | |
| | Avances et acomptes reçus sur commandes en cours | | |
| DETTES (1) | DETTES D'EXPLOITATION | | |
| | Dettes fournisseurs et comptes rattachés | 98 949 | 132 352 |
| DETTES (1) | Dettes des legs ou donations | | |
| | Dettes fiscales et sociales | 224 203 | 213 992 |
| DETTES (1) | DETTES DIVERSES | | |
| | Dettes sur immobilisations et comptes rattachés | | |
| DETTES (1) | Autres dettes | 338 265 | 309 520 |
| | Produits constatés d'avance | 748 862 | 734 563 |
| DETTES (1) | Total des dettes | 1 410 278 | 1 390 426 |
| | Ecarts de conversion passif | | |
| TOTAL PASSIF | | 5 446 435 | 5 332 836 |
| Résultat de l'exercice exprimé en centimes | | 91 812,96 | 72 451,45 |
| (1) Dont à moins d'un an | | 1 410 278 | 1 390 426 |
| (2) Dont concours bancaires courants, et soldes créditeurs de banques et CCP | | | |

Compte de Résultat 1/2

Etat exprimé en euros

30/06/2024

30/06/2023

| | | 12 mois | 12 mois |
|-----------------------------------|---|-----------|-----------|
| PRODUITS D'EXPLOITATION | Cotisations | 1 573 295 | 1 462 465 |
| | Vente de biens et services | | |
| | Ventes de biens | 38 743 | 7 702 |
| | dont ventes de dons en nature | | |
| | Ventes de prestations de service | 410 808 | 366 380 |
| | dont parrainages | | |
| | Produits de tiers financeurs | | |
| | Concours publics et subventions d'exploitation | 371 072 | 397 379 |
| | Versements des fondateurs ou consommations de la dotation consommable | | |
| | Ressources liées à la générosité du public | | |
| | Dons manuels | | |
| | Mécénats | | |
| | Legs, donations et assurances-vie | | |
| | Contributions financières | 47 822 | 47 808 |
| | Reprises sur amortissements, dépréciations, provisions et transferts de charges | 12 966 | 8 860 |
| | Utilisations des fonds dédiés | | 11 809 |
| | Autres produits | 77 205 | 113 192 |
| Total des produits d'exploitation | | 2 531 912 | 2 415 596 |
| CHARGES D'EXPLOITATION | Achats de marchandises | 12 347 | 13 035 |
| | Variation de stock | | |
| | Achats de matières et autres approvisionnements | 360 022 | 388 759 |
| | Variation de stock | | |
| | Autres achats et charges externes | 620 471 | 636 650 |
| | Aides financières | 158 499 | 119 808 |
| | Impôts, taxes et versements assimilés | 81 454 | 63 522 |
| | Salaires et traitements | 724 492 | 643 612 |
| | Charges sociales | 336 927 | 319 105 |
| | Dotation aux amortissements et dépréciations | 109 425 | 102 961 |
| | Dotation aux provisions | 1 965 | 11 632 |
| | Reports en fonds dédiés | | |
| | Autres charges | 68 127 | 100 403 |
| Total des charges d'exploitation | | 2 473 730 | 2 399 486 |
| RESULTAT D'EXPLOITATION | | 58 182 | 16 111 |

Compte de Résultat 2/2

Etat exprimé en euros

30/06/2024

30/06/2023

| RESULTAT D'EXPLOITATION | | 58 182 | 16 111 |
|---|---|-----------|-----------|
| PRODUITS FINANCIERS | De participation | 685 | 379 |
| | D'autres valeurs mobilières et créances d'actif immobilisé | | |
| | Autres intérêts et produits assimilés | 87 104 | 47 827 |
| | Reprises sur provisions, dépréciations et transferts de charges | | 14 225 |
| | Différences positives de change | | |
| | Produits nets sur cessions de valeurs mobilières de placement | | |
| Total des produits financiers | | 87 789 | 62 430 |
| CHARGES FINANCIERES | Dotations aux amortissements, aux dépréciations et aux provisions | 43 400 | 3 846 |
| | Intérêts et charges assimilées | | 108 |
| | Différences négatives de change | | |
| | Charges nettes sur cessions de valeurs mobilières de placement | | |
| Total des charges financières | | 43 400 | 3 954 |
| RESULTAT FINANCIER | | 44 389 | 58 476 |
| RESULTAT COURANT avant impôts | | 102 571 | 74 587 |
| PRODUITS EXCEPTIONNELS | Sur opérations de gestion | 5 026 | |
| | Sur opérations en capital | 1 831 | 13 986 |
| | Reprises sur provisions, dépréciations et transferts de charges | | |
| | Total des produits exceptionnels | 6 857 | 13 986 |
| CHARGES EXCEPTIONNELLES | Sur opérations de gestion | 75 | 5 026 |
| | Sur opérations en capital | | |
| | Dotations aux amortissements, aux dépréciations et aux provisions | | |
| | Total des charges exceptionnelles | 75 | 5 026 |
| RESULTAT EXCEPTIONNEL | | 6 782 | 8 960 |
| Participation des salariés aux résultats | | | |
| Impôts sur les bénéfices | | 17 540 | 11 095 |
| TOTAL DES PRODUITS | | 2 626 558 | 2 492 013 |
| TOTAL DES CHARGES | | 2 534 745 | 2 419 561 |
| EXCEDENT ou DEFICIT | | 91 813 | 72 451 |
| CONTRIBUTIONS VOLONTAIRES EN NATURE | | | |
| Dons en nature | | | |
| Prestations en nature | | 1 302 | 1 257 |
| Bénévolat | | 136 337 | 131 144 |
| TOTAL | | 137 639 | 132 401 |
| CHARGES DES CONTRIBUTIONS VOLONTAIRES EN NATURE | | | |
| Secours en nature | | | |
| Mise à disposition gratuite de biens | | 1 302 | 1 257 |
| Prestations | | | |
| Personnel bénévole | | 136 337 | 131 144 |
| TOTAL | | 137 639 | 132 401 |

Annexe au Bilan

Etat exprimé en euros

Annexe au bilan avant répartition qui présente les caractéristiques suivantes :

Le bilan de l'exercice présente un total de **5 446 435 €**

Le compte de résultat, présenté sous forme de liste, affiche :

- un total produits de **2 626 558€**
- un total charges de **2 534 745 €**
- dégage un résultat de **91 813 €**

L'exercice considéré :

- débute le **01/07/2023**
- finit le **30/06/2024**
- et a une durée de **12 mois**.

Les notes (ou tableaux) ci-après, font partie intégrante des Comptes Annuels.

Règles et Méthodes Comptables

Etat exprimé en euros

FAITS CARACTERISTIQUES, PRESENTATION GENERALE, REGLES ET METHODES COMPTABLES

FAITS CARACTERISTIQUES

PRESENTATION GENERALE

A) Activité de l'Association

La Fédération Départementale des Chasseurs de Loire-Atlantique s'organise autour d'un Conseil d'Administration composé de seize membres élus, renouvelable tous les six ans et d'un bureau, composé d'un Président, de deux Vices-Présidents, d'un trésorier, d'un trésorier adjoint, d'un Secrétaire-Général, élus par le Conseil d'Administration.

Le Conseil d'Administration du 26 Avril 2022 a élu les membres du bureau :

| | |
|---------------------|---------------------|
| Président | M Dany ROSE |
| 1er Vice-Président | M Gérard FREOUR |
| 2ème Vice-Président | M Damien BERTIN |
| Secrétaire-Général | M Gilles DRION |
| Trésorier | M Marc HENRY |
| Trésorier-adjoint | M Bertrand DABIREAU |

Au 30 juin 2024, 22 salariés répartis en deux services (services administratifs, services techniques) assurent le fonctionnement quotidien et les missions techniques de terrain.

La Fédération Départementale des Chasseurs de Loire-Atlantique est elle-même représentée au sein de la Fédération Régionale des Chasseurs des Pays de la Loire qui constitue un interlocuteur privilégié à l'échelon régional, et a été associée à l'élaboration des orientations régionales de gestion de la faune sauvage et d'amélioration de la qualité de ses habitats.

B) Lieux d'exploitation de l'activité de l'Association

Le siège social de Fédération Départementale des Chasseurs de Loire-Atlantique est situé au 12b Bd François Blancho à Nantes.

La Fédération Départementale des Chasseurs de Loire-Atlantique a installé au Bois de la Vente à JOUÉ-SUR-ERDRE, son centre de formation cynégétique qui accueille sur 120 hectares boisés les formations, le parcours 3D des archers, des réunions et des assemblées générales d'associations départementales, des concours de meutes, et le centre de tir virtuel.

ANNEXE - Elément 1

Règles et Méthodes Comptables

Etat exprimé en euros

PRINCIPES, REGLES ET METHODES COMPTABLES

Ces comptes ont été arrêtés au 30 juin 2024 pour se mettre en conformité avec l'article R.221-30 du Code Rural qui spécifie que l'exercice comptable va du 1er juillet au 30 juin.

Les comptes de l'exercice 2023/2024 de l'Association ont été arrêtés selon les principes du règlement ANC 2018-06 applicable à compter des exercices ouverts au 01/01/2020 et suivant les préconisations de la Fédération Nationale du nouveau plan comptable à compter de cet exercice.

Ils ont été établis dans le respect du principe de prudence, de continuité de l'exploitation, d'indépendance des exercices et de permanence des méthodes.

La méthode de base retenue pour l'évaluation des éléments inscrits en comptabilité est la méthode des coûts historiques.

Plus particulièrement, les modes et méthodes d'évaluation ci-après décrits, ont été retenus :

A) Subventions d'investissements

Il a été fait application du chapitre I-Règles de comptabilisation - du règlement ANC 2018-06, comme suit :

Les subventions d'investissements par l'Association sont inscrites en compte 13 - Subventions d'investissements, et sont reprises au compte de résultat au rythme de l'amortissement de ce bien. Ceci concerne la subvention allouée au titre de le mobilier du Bois de la vente 25 000€
 Au titre de l'exercice, il a été repris, au prorata, une quote-part de 31€
 portant celle-ci à - 19 393€
 de telle sorte que la valeur nette apparaît inscrite au passif du bilan pour 5 607€

B) Immobilisations Corporelles

Les immobilisations corporelles sont évaluées à leur coût d'acquisition (prix d'achat et frais accessoires, hors frais d'acquisition des immobilisations) ou à leur coût de production.

Il a été fait application du règlement CRC 2004-06 portant sur l'évaluation de la comptabilisation des actifs : ainsi, aucune modification n'a été apportée aux actifs historiquement comptabilisés, l'ensemble de ces derniers répondant aux nouvelles définitions.

ANNEXE - Elément 1

Règles et Méthodes Comptables

Etat exprimé en euros

Par ailleurs, dans le cadre de l'application du règlement CRC 2002-10, les actifs immobilisés doivent être décomposés en éléments séparés ayant une durée d'utilisation distincte : les actifs faisant déjà l'objet d'une décomposition, aucun retraitement particulier n'a été rendu nécessaire pour l'arrêté des comptes.

Enfin, dans le cadre de l'application ce même règlement, les immobilisations sont amorties selon la durée d'utilisation et non plus sur la durée d'usage : à ce titre, cette nouvelle réglementation n'a pas généré de modifications d'amortissements.

Les amortissements pour dépréciation sont calculés suivant le mode linéaire en fonction de la durée d'utilisation prévue :

| | |
|---|--------|
| - Constructions | 20 ans |
| - Immeuble Bois de la Vente | 40 ans |
| - Bâtiment Simulation tir Virtuel | 30 ans |
| - Agencements et aménagements des constructions | 10 ans |
| - Installations techniques | 10 ans |
| - Matériel et outillage industriels | 5 ans |
| - Matériel de transport | 5 ans |
| - Matériel de bureau | 4 ans |
| - Mobilier | 10 ans |

C) Participations, autres titres immobilisés

La valeur brute est constituée par le coût d'achat hors frais accessoires. Lorsque la valeur d'inventaire est inférieure à la valeur brute, une provision pour dépréciation est constituée du montant de la différence.

D) Créances

Les créances sont valorisées à leur valeur nominale. Une provision pour dépréciation est pratiquée lorsque la valeur d'inventaire est inférieure à la valeur comptable.

La créance sur participation dans la SCEA du Grand Bonhomme, soit 104.131 euros contre 64.668 euros au 30/06/2023 est provisionnée à hauteur de 104.131 euros, compte tenu de sa faible liquidité.

La créance sur participation dans la SCI Herbauges Grand Lieu, soit 20.576 euros contre 16.638 euros au 30/06/2023 est provisionnée à hauteur de 20.576 euros.

Le solde des prêts à la SCEA est de 9.759 euros au 30/06/2024.

ANNEXE - Elément 1

Règles et Méthodes Comptables

Etat exprimé en euros

E) Indemnité fin de carrière

Les engagements de retraite de l'Association envers les membres du personnel sont provisionnés par rapport à la convention collective applicable, soit au 30/06/2024 pour 171.486 euros. La charge pour l'exercice a été de 1.965 euros.

F) Rémunérations des dirigeants

La rémunération des organes de direction n'est pas communiquée car cela conduirait indirectement à donner une rémunération individuelle.

G) Filiales et participations

| | Détention | Résultat 2023 | Capitaux propres | Quote-part Résultat |
|--------------------------|--------------|------------------|---------------------|------------------------|
| SCEA du Grand Bonhomme | 92% | 32 024 € | 33 549 € | 29 462 € |
| SCI Herbauges Grand Lieu | 7.17% PP | 3 938 € | 66 442 € | 3 938 € |
| | 93% usufruit | | | |

H) Fonds propres

| | 30/06/2023 | 30/06/2024 | Variation |
|------------------------------------|------------------|------------------|---------------|
| Réserves | 3 688 399 | 3 760 851 | 72 451 |
| Résultat de l'exercice | 72 451 | 91 813 | + 19 362 |
| Total des fonds propres | 3 760 851 | 3 852 664 | 91 813 |
| Subventions d'investissement | 5 638 | 5 607 | - 31 |
| Total subventions d'invest. | 5 638 | 5 607 | - 31 |
| Total des fonds propres | 3 766 488 | 3 858 270 | 91 782 |

ANNEXE - Elément 1

Règles et Méthodes Comptables

Etat exprimé en euros

I) Bénévolat

Depuis le 01 janvier 2020 il est obligatoire de valoriser et de comptabiliser les contributions volontaires en nature : elles sont présentées au pied du compte de résultat.

Jusqu'au 30 juin 2022, les charges liées au bénévolat n'ont pas été calculées car l'Association n'était pas en mesure de recenser et de valoriser ces mouvements.

Pour cet exercice, les contributions volontaires en nature ont été comptabilisées (art 211-3).

Les personnes bénévoles participent à la réalisation des comptages nocturnes des lièvres en remplissant des fiches de comptage avec leurs noms, la date, la durée et le lieu du comptage qu'ils transmettent aux techniciens de la Fédération. Ces heures sont valorisées sur la base du plus petit INM (Indice Nouveau Majoré des salariés).

AUTRES ELEMENTS SIGNIFICATIFS

En ce qui concerne les dégâts grand gibier, les dossiers non payés ainsi que ceux estimés par les agriculteurs ont été provisionnés.

En ce qui concerne l'Eco-contribution, la Fédération a eu une enveloppe 2023/2024 pour quatre nouveaux dossiers.

Immobilisations

Etat exprimé en euros

| Etat exprimé en euros | | Valeurs brutes début d'exercice | Mouvements de l'exercice | | | | Valeurs brutes au 30/06/2024 |
|-----------------------------------|--|---------------------------------------|--------------------------|--------------|-------------|-----------|------------------------------------|
| | | | Augmentations | | Diminutions | | |
| | | | Réévaluations | Acquisitions | Virt p.à p. | Cessions | |
| INCORPORELLES | Frais d'établissement et de développement | | | | | | |
| | Autres | 81 567 | | 1 320 | | 8 180 | 74 707 |
| | TOTAL IMMOBILISATIONS INCORPORELLES | 81 567 | | 1 320 | | 8 180 | 74 707 |
| | | | | | | | |
| CORPORELLES | Terrains | 629 812 | | 5 929 | | | 635 741 |
| | Constructions sur sol propre | 1 564 777 | | | | | 1 564 777 |
| | sur sol d'autrui | | | | | | |
| | instal. agencet aménagement | 248 145 | | | | | 248 145 |
| | Instal technique, matériel outillage industriels | 311 552 | | 3 626 | | 51 635 | 263 543 |
| | Instal., agencement, aménagement divers | | | | | | |
| | Matériel de transport | 336 141 | | | | 22 479 | 313 662 |
| | Matériel de bureau, mobilier | 213 401 | | 8 106 | | 23 930 | 197 577 |
| | Emballages récupérables et divers | 40 915 | | | | | 40 915 |
| | Immobilisations corporelles en cours | | | | | | |
| Avances et acomptes | | | | | | | |
| TOTAL IMMOBILISATIONS CORPORELLES | 3 344 743 | | 17 661 | | 98 045 | 3 264 360 | |
| | | | | | | | |
| FINANCIERES | Participations évaluées en équivalence | | | | | | |
| | Autres participations | 27 224 | | 684 | | | 27 908 |
| | Autres titres immobilisés | 79 337 | | | | | 79 337 |
| | Prêts et autres immobilisations financières | 100 829 | | 43 400 | | 9 617 | 134 612 |
| | TOTAL IMMOBILISATIONS FINANCIERES | 207 390 | | 44 084 | | 9 617 | 241 856 |
| | | | | | | | |
| TOTAL | | 3 633 701 | | 63 065 | | 115 842 | 3 580 923 |

Amortissements

| Etat exprimé en euros | | Amortissements début d'exercice | Mouvements de l'exercice | | Amortissements au 30/06/2024 |
|-----------------------------------|--|---------------------------------------|--------------------------|-------------|------------------------------------|
| | | | Dotations | Diminutions | |
| INCORPORELLES | Frais d'établissement et de développement | | | | |
| | Fonds commercial | | | | |
| | Autres immobilisations incorporelles | 76 887 | 4 518 | 8 180 | 73 225 |
| | TOTAL IMMOBILISATIONS INCORPORELLES | 76 887 | 4 518 | 8 180 | 73 225 |
| CORPORELLES | Terrains | | | | |
| | Constructions sur sol propre | 873 710 | 40 700 | | 914 411 |
| | sur sol d'autrui | | | | |
| | instal. agencement aménagement | 245 510 | 1 846 | | 247 356 |
| | Instal technique, matériel outillage industriels | 276 469 | 5 570 | 51 635 | 230 404 |
| | Autres Instal., agencement, aménagement divers | | | | |
| | Matériel de transport | 213 660 | 38 620 | 22 479 | 229 800 |
| | Matériel de bureau, mobilier | 166 748 | 17 737 | 23 930 | 160 555 |
| | Emballages récupérables et divers | 39 514 | 433 | | 39 947 |
| TOTAL IMMOBILISATIONS CORPORELLES | | 1 815 612 | 104 906 | 98 045 | 1 822 473 |
| TOTAL | | 1 892 498 | 109 425 | 106 225 | 1 895 698 |

| Ventilation des mouvements affectant la provision pour amortissements dérogatoires | | | | | | |
|--|----------------------------------|-------------------|-------------------------------|----------------------------------|-------------------|-------------------------------|
| | Dotations | | | Reprises | | |
| | Différentiel de durée et autr | Mode dégressif | Amort. fiscal exceptionnel | Différentiel de durée et autr | Mode dégressif | Amort. fiscal exceptionnel |
| Frais d'établissement et de développement | | | | | | |
| Fonds commercial | | | | | | |
| Autres immobilisations incorporelles | | | | | | |
| TOTAL IMMOB INCORPORELLES | | | | | | |
| Terrains | | | | | | |
| Constructions sur sol propre | | | | | | |
| sur sol d'autrui | | | | | | |
| instal, agencement, aménag. | | | | | | |
| Instal. technique matériel outillage industriels | | | | | | |
| Instal générales Agencet aménagt divers | | | | | | |
| Matériel de transport | | | | | | |
| Matériel de bureau, informatique, mobilier | | | | | | |
| Emballages récupérables, divers | | | | | | |
| TOTAL IMMOB CORPORELLES | | | | | | |
| Frais d'acquisition de titres de participation | | | | | | |
| TOTAL | | | | | | |
| TOTAL GENERAL NON VENTILE | | | | | | |

Provisions

Etat exprimé en euros

| | | Début exercice | Augmentations | Diminutions | 30/06/2024 |
|---|---|----------------|---------------|-------------|----------------|
| PROVISIONS REGLEMEENTES | Reconstruction gisements miniers et pétroliers | | | | |
| | Provisions pour investissement | | | | |
| | Provisions pour hausse des prix | | | | |
| | Provisions pour amortissements dérogatoires | | | | |
| | Provisions fiscales pour prêts d'installation | | | | |
| | Provisions autres | | | | |
| | PROVISIONS REGLEMEENTES | | | | |
| PROVISIONS POUR RISQUES ET CHARGES | Pour litiges | | | | |
| | Pour garanties données aux clients | | | | |
| | Pour pertes sur marchés à terme | | | | |
| | Pour amendes et pénalités | | | | |
| | Pour pertes de change | | | | |
| | Pour pensions et obligations similaires | 169 521 | 1 965 | | 171 486 |
| | Pour impôts | | | | |
| | Pour renouvellement des immobilisations | | | | |
| | Provisions pour gros entretien et grandes révisions | | | | |
| | Pour chges sociales et fiscales sur congés à payer | | | | |
| | Autres | 6 400 | | | 6 400 |
| | PROVISIONS POUR RISQUES ET CHARGES | 175 921 | 1 965 | | 177 886 |
| PROVISIONS POUR DEPRECIATION | Sur immobilisations { incorporelles corporelles des titres mis en équivalence titres de participation autres immo. financières | 81 307 | 43 400 | | 124 706 |
| | Sur stocks et en-cours | | | | |
| | Sur comptes clients | | | | |
| | Autres | | | | |
| | PROVISIONS POUR DEPRECIATION | 81 307 | 43 400 | | 124 706 |
| TOTAL GENERAL | | 257 228 | 45 365 | | 302 592 |

Dont dotations
et reprises

- d'exploitation
- financières
- exceptionnelles

1 965
43 400

Titres mis en équivalence : montant de la dépréciation à la clôture de l'exercice calculée selon les règles prévues à l'article 39-I.5e du C.G.I.

Créances et Dettes

Etat exprimé en euros

| | | 30/06/2024 | 1 an au plus | plus d'1 an |
|----------|---|----------------|----------------|-------------|
| CREANCES | Créances rattachées à des participations | 430 | 430 | |
| | Prêts (1) (2) | 9 906 | 9 906 | |
| | Autres immobilisations financières | 124 706 | 124 706 | |
| | Clients douteux ou litigieux | | | |
| | Autres créances clients | 184 984 | 184 984 | |
| | Créances représentatives des titres prêtés | | | |
| | Personnel et comptes rattachés | 6 799 | 6 799 | |
| | Sécurité sociale et autres organismes sociaux | | | |
| | Impôts sur les bénéfices | | | |
| | Taxes sur la valeur ajoutée | | | |
| | Autres impôts, taxes versements assimilés | | | |
| | Divers | | | |
| | Groupe et associés (2) | | | |
| | Débiteurs divers | 236 575 | 236 575 | |
| | Charges constatées d'avances | 65 331 | 65 331 | |
| | TOTAL DES CREANCES | 628 731 | 628 731 | |
| | (1) Prêts accordés en cours d'exercice | | | |
| | (1) Remboursements obtenus en cours d'exercice | 9 475 | | |
| | (2) Prêts et avances consentis aux associés (personnes physiques) | | | |

| | | 30/06/2024 | 1 an au plus | 1 à 5 ans | plus de 5 ans |
|--------|---|------------------|------------------|-----------|---------------|
| DETTES | Emprunts obligataires convertibles (1) | | | | |
| | Autres emprunts obligataires (1) | | | | |
| | Emp. dettes ets de crédit à 1 an max. à l'origine (1) | | | | |
| | Emp. dettes ets de crédit à plus 1 an à l'origine (1) | | | | |
| | Emprunts et dettes financières divers (1) (2) | | | | |
| | Fournisseurs et comptes rattachés | 98 949 | 98 949 | | |
| | Personnel et comptes rattachés | 93 372 | 93 372 | | |
| | Sécurité sociale et autres organismes sociaux | 103 238 | 103 238 | | |
| | Impôts sur les bénéfices | | | | |
| | Taxes sur la valeur ajoutée | | | | |
| | Obligations cautionnées | | | | |
| | Autres impôts, taxes et assimilés | 27 593 | 27 593 | | |
| | Dettes sur immobilisations et comptes rattachés | | | | |
| | Groupe et associés (2) | | | | |
| | Autres dettes | 338 265 | 338 265 | | |
| | Dette représentative de titres empruntés | | | | |
| | Produits constatés d'avance | 748 862 | 748 862 | | |
| | TOTAL DES DETTES | 1 410 278 | 1 410 278 | | |
| | (1) Emprunts souscrits en cours d'exercice | | | | |
| | (1) Emprunts remboursés en cours d'exercice | | | | |
| | (2) Emprunts dettes associés (personnes physiques) | | | | |

Produits à recevoir

Etat exprimé en euros

30/06/2024

| | | |
|--|---|----------------|
| Total des Produits à recevoir | | 217 879 |
| Créances rattachées à des participations <i>INTERETS COURUS</i> | 430 | 430 |
| Autres immobilisations financières <i>INTERETS COURUS/PRET</i> | 146 | 146 |
| Autres créances <i>FOURN. AVOIRS NON PARVENUS</i> <i>PRODUITS A RECEVOIR</i> <i>INTERETS COURUS S/OBLIGATIONS</i> <i>INTERETS COURUS A RECEVOIR</i> | 979 193 734 1 013 21 578 | 217 303 |

Charges à payer

Etat exprimé en euros

30/06/2024

| | | |
|---|----------------|----------------|
| Total des Charges à payer | | 534 394 |
| Dettes fournisseurs et comptes rattachés | | 83 731 |
| <i>FOURN. FACTURES NON PARVENUES</i> | <i>83 731</i> | |
| Dettes fiscales et sociales | | 153 609 |
| <i>CONGES PAYES A PAYER</i> | <i>68 313</i> | |
| <i>PERSONNEL CHARGES A PAYER</i> | <i>25 059</i> | |
| <i>CH SOCIALES C PAYES A PAYER</i> | <i>31 090</i> | |
| <i>CHARGES SOCIALES A PAYER</i> | <i>16 102</i> | |
| <i>ORGANISMES SOCIAUX FC A PAYER</i> | <i>681</i> | |
| <i>CH FISCALES C PAYES A PAYER</i> | <i>9 316</i> | |
| <i>CHARGES FISCALES A PAYER</i> | <i>3 048</i> | |
| Autres dettes | | 297 054 |
| <i>AUTRES CHARGES A PAYER</i> | <i>297 054</i> | |

Charges et Produits constatés d'avance

| Etat exprimé en euros | 30/06/2024 | Charges | Produits |
|------------------------------------|------------|---------|----------|
| Charges et Produits d'EXPLOITATION | | 65 331 | 748 862 |
| Charges et Produits FINANCIERS | | | |
| Charges et Produits EXCEPTIONNELS | | | |
| TOTAL | | 65 331 | 748 862 |

| |
|--|
| |
|--|

Variation des Fonds Propres

| Etat exprimé en euros | Fonds propres clôture 30/06/2023 | Affectation du résultat N-1 | Augmentation | Diminution ou consommation | Fonds propres clôture 30/06/2024 |
|--|-------------------------------------|--------------------------------|--------------|-------------------------------|-------------------------------------|
| Fonds propres sans droit de reprise | | | | | |
| Fonds propres avec droit de reprise | | | | | |
| Ecart de réévaluation | | | | | |
| Réserves statutaires ou contractuelles | | | | | |
| Réserves pour projet de l'entité | 3 189 546 | 72 451 | | | 3 261 998 |
| Autres réserves | 498 853 | | | | 498 853 |
| Report à nouveau | | | | | |
| Excédent ou déficit de l'exercice | 72 451 | (72 451) | 91 813 | | 91 813 |
| Situation nette | 3 760 851 | | 91 813 | | 3 852 664 |
| Fonds propres consommables | | | | | |
| Subventions d'investissement | 5 638 | | | 31 | 5 607 |
| Provisions réglementées | | | | | |
| TOTAL | 3 766 488 | | 91 813 | 31 | 3 858 270 |

Tableau de suivi des fonds dédiés

I - SUBVENTIONS DE FONCTIONNEMENT AFFECTEES

| Ressources | Fonds à engager au début de l'exercice A | Utilisation en cours d'exercice B | Engagement à réaliser sur nouvelles ressources affectées C | Fonds restant à engager en fin d'exercice $D = A - B + C$ |
|--------------|---|---|---|--|
| Fonds dédiés | | | | |
| TOTAL | | | | |

II - RESSOURCES PROVENANT DE LA GENEROSITE DU PUBLIC

| Ressources | Fonds à engager au début de l'exercice A | Utilisation en cours d'exercice B | Engagement à réaliser sur nouvelles ressources affectées C | Fonds restant à engager en fin d'exercice $D = A - B + C$ |
|-------------------|---|---|---|--|
| Dons manuels | | | | |
| Total | | | | |
| Legs et donations | | | | |
| Total | | | | |
| TOTAL | | | | |

Détail de l' Actif

| Etat exprimé en euros | | 01/07/2023 30/06/2024 | 12 mois | 01/07/2022 30/06/2023 | 12 mois | Variations | % |
|--|----------------------------------|--------------------------|--------------|--------------------------|--------------|-----------------|---------------|
| TOTAL I - Actif immobilisé NET | | 1 560 519 | 28,63 | 1 659 896 | 31,13 | (99 377) | -5,99 |
| Concessions brevets et droits similaires | | 1 482 | 0,03 | 4 681 | 0,09 | (3 198) | -68,33 |
| 205000000 | LOGICIELS | 74 707 | 1,37 | 81 567 | 1,53 | (6 860) | -8,41 |
| 280500000 | AMORT LOGICIELS | (73 225) | -1,34 | (76 887) | -1,44 | 3 662 | 4,76 |
| Terrains | | 635 741 | 11,67 | 629 812 | 11,81 | 5 929 | 0,94 |
| 211000000 | TERRAINS | 635 741 | 11,67 | 629 812 | 11,81 | 5 929 | 0,94 |
| Constructions | | 651 155 | 11,96 | 693 702 | 13,01 | (42 547) | -6,13 |
| 213000000 | CONSTRUCTIONS NTES-JOUE S/ERDRE | 1 095 160 | 20,11 | 1 095 160 | 20,54 | | |
| 213100000 | CONSTRUCTIONS NANTES | 469 617 | 8,62 | 469 617 | 8,81 | | |
| 213500000 | AGENCEMENTS CENTRE TIR | 84 467 | 1,55 | 84 467 | 1,58 | | |
| 213510000 | AGENCEMENTS BOIS DE LA VENTE | 163 677 | 3,01 | 163 677 | 3,07 | | |
| 281300000 | AMORT CONSTRUCTIONS NTES-JOUE S/ | (524 796) | -9,64 | (501 916) | -9,41 | (22 880) | -4,56 |
| 281310000 | AMORT CONSTRUCTIONS NANTES | (389 615) | -7,15 | (371 794) | -6,97 | (17 821) | -4,79 |
| 281350000 | AMORT AGENC CENTRE DE TIR | (84 467) | -1,55 | (84 467) | -1,58 | | |
| 281351000 | AMORT AGENC BOIS DE LA VENTE | (162 889) | -2,99 | (161 043) | -3,02 | (1 846) | -1,15 |
| Installations techniques, matériel et outillage | | 33 139 | 0,61 | 35 083 | 0,66 | (1 944) | -5,54 |
| 215000000 | MAT ET OUTILLAGE DIVERS | 218 584 | 4,01 | 214 958 | 4,03 | 3 626 | 1,69 |
| 215100000 | MAT ET OUTILLAGE DU PERSONNEL | 13 640 | 0,25 | 13 640 | 0,26 | | |
| 215500000 | MAT ET OUTILLAGE AUDIOVISUEL | 31 319 | 0,58 | 82 954 | 1,56 | (51 635) | -62,25 |
| 281500000 | AMORT MAT OUTILLAGE DIVERS | (191 794) | -3,52 | (188 245) | -3,53 | (3 550) | -1,89 |
| 281510000 | AMORT MAT OUTILLAGE PERSONNEL | (12 324) | -0,23 | (11 945) | -0,22 | (379) | -3,17 |
| 281550000 | AMORT MAT OUTILLAGE AUDIO | (26 285) | -0,48 | (76 279) | -1,43 | 49 994 | 65,54 |
| Autres immobilisations corporelles | | 121 851 | 2,24 | 170 535 | 3,20 | (48 684) | -28,35 |
| 218200000 | MATERIEL DE TRANSPORT | 313 662 | 5,76 | 336 141 | 6,30 | (22 479) | -6,69 |
| 218300000 | MATERIEL DE BUREAU ET INFO | 105 562 | 1,94 | 121 387 | 2,28 | (15 825) | -13,04 |
| 218400000 | MOBILIER | 92 014 | 1,69 | 92 014 | 1,73 | | |
| 216000000 | COLLECTIONS | 40 915 | 0,75 | 40 915 | 0,77 | | |
| 281820000 | AMORT MAT TRANSPORT | (229 800) | -4,22 | (213 660) | -4,01 | (16 140) | -7,55 |
| 281830000 | AMORT MAT DE BUREAU ET INFO | (69 658) | -1,28 | (76 719) | -1,44 | 7 062 | 9,20 |
| 281840000 | AMORT MOBILIER | (90 898) | -1,67 | (90 029) | -1,69 | (869) | -0,96 |
| 281860000 | AMORTS COLLECTIONS | (39 947) | -0,73 | (39 514) | -0,74 | (433) | -1,10 |
| Autres participations | | 27 478 | 0,50 | 27 224 | 0,51 | 254 | 0,93 |
| 261800000 | AUTRES TITRES DE PARTICIPATION | 27 478 | 0,50 | 27 224 | 0,51 | 254 | 0,93 |
| Créances rattachées à des participations | | 430 | 0,01 | | | 430 | |
| 267800000 | INTERETS COURUS | 430 | 0,01 | | | 430 | |
| Autres titres immobilisés | | 79 337 | 1,46 | 79 337 | 1,49 | | |
| 271000000 | TITRES IMMOBILISES | 152 | | 152 | | | |
| 271100000 | PARTS SCEA GRAND BONHOMME | 1 372 | 0,03 | 1 372 | 0,03 | | |
| 271120000 | PARTS SCI HERBAUGES GD LIEU | 77 813 | 1,43 | 77 813 | 1,46 | | |
| Prêts | | 9 906 | 0,18 | 19 523 | 0,37 | (9 617) | -49,26 |
| 274800000 | AUTRES PRETS | 9 759 | 0,18 | 19 234 | 0,36 | (9 475) | -49,26 |
| 276840000 | INTERETS COURUS/PRET | 146 | | 289 | 0,01 | (142) | -49,26 |
| Autres immobilisations financières | | | | | | | |
| 276100000 | CREANCE/PART SCEA GD BONHOMME | 104 131 | 1,91 | 64 668 | 1,21 | 39 462 | 61,02 |
| 276200000 | CREANCE/PART SCI HERBAUGES | 20 576 | 0,38 | 16 638 | 0,31 | 3 938 | 23,67 |
| 297610000 | PROV DEPREC CREANCE SCEA | (104 131) | -1,91 | (64 668) | -1,21 | (39 462) | -61,02 |
| 297620000 | PROV DEPREC CREANCE SCI HERBA | (20 576) | -0,38 | (16 638) | -0,31 | (3 938) | -23,67 |
| TOTAL II - Actif circulant NET | | 3 885 916 | 71,35 | 3 672 940 | 68,87 | 212 976 | 5,80 |

Détail de l' Actif

| Etat exprimé en euros | | 01/07/2023 30/06/2024 | 12 mois | 01/07/2022 30/06/2023 | 12 mois | Variations | % |
|---|------------------------------------|--------------------------|---------------|--------------------------|---------------|------------------|---------------|
| Avances & acomptes versés sur commandes | | 5 665 | 0,10 | 9 383 | 0,18 | (3 717) | -39,62 |
| 409100000 | Fournisseurs Actes Commande | 5 665 | 0,10 | 9 383 | 0,18 | (3 717) | -39,62 |
| Créances clients, usagers et comptes rattachés | | 184 984 | 3,40 | 184 423 | 3,46 | 561 | 0,30 |
| 411200000 | Adhérents Contrats de Services | 181 376 | 3,33 | 179 957 | 3,37 | 1 419 | 0,79 |
| 411490000 | USAGERS - DEGATS | 3 608 | 0,07 | 4 292 | 0,08 | (684) | -15,94 |
| 418100000 | USAGERS - FACTURES A ETABLIR | | | 174 | | (174) | -100,00 |
| Autres créances | | 243 374 | 4,47 | 211 488 | 3,97 | 31 886 | 15,08 |
| 409800000 | FOURN. AVOIRS NON PARVENUS | 979 | 0,02 | 1 467 | 0,03 | (488) | -33,29 |
| 422100000 | TICKETS RESTAURANT | 6 799 | 0,12 | 6 012 | 0,11 | 787 | 13,09 |
| 467130000 | ASSURANCES CHASSE GU | | | 2 | | (2) | -100,00 |
| 467500020 | DOSS.ECO CONTRIB.CONTRAT AGRIBIODI | | | 342 | 0,01 | (342) | -100,00 |
| 467500030 | DOSS.ECO CONTRIB.CONTRAT AMCONAT | | | 5 590 | 0,10 | (5 590) | -100,00 |
| 467500040 | DOSS.ECO CONTRIB.CONTRAT EDUCNAT | | | 4 582 | 0,09 | (4 582) | -100,00 |
| 467500050 | DOSS.ECO CONTRIB.CONTRAT EKOSENTIA | 137 | | 137 | | | |
| 467500070 | DOSS.ECO CONTRIB.CONTRAT AMCONAT | 1 358 | 0,02 | 1 358 | 0,03 | | |
| 467500080 | DOSS.ECO CONTRIB.CONTRAT EDUCNAT | 2 670 | 0,05 | 2 670 | 0,05 | | |
| 467500100 | DOSS.ECO CONTRIB.CONTRAT EKOSANTI | 383 | 0,01 | 383 | 0,01 | | |
| 467500110 | DOSS.ECO CONTRIB.CONTRAT GRABECO | 56 | | 56 | | | |
| 467500120 | DOSS.ECO CONTRIB.CONTRAT FAUNSUIV | 1 117 | 0,02 | 1 117 | 0,02 | | |
| 467500130 | DOSS.ECO CONTRIB.CONTRAT VIAFAUNA | 3 588 | 0,07 | 3 588 | 0,07 | | |
| 467500140 | DOSS.ECO CONTRIB.CONTRAT GAGNACR | 22 565 | 0,41 | 22 565 | 0,42 | | |
| 467500170 | DOSS.ECO CONTRIB.CONTRAT PG BARAC | 4 990 | 0,09 | | | 4 990 | |
| 467500190 | DOSS.ECO CONTRIB.CONTRAT SINAC 112 | 5 000 | 0,09 | | | 5 000 | |
| 468700000 | PRODUITS A RECEVOIR | 193 734 | 3,56 | 161 620 | 3,03 | 32 114 | 19,87 |
| Valeurs mobilières de placement | | 1 451 013 | 26,64 | 851 013 | 15,96 | 600 000 | 70,50 |
| 506100000 | OBLIGATIONS CAAV | 150 000 | 2,75 | 150 000 | 2,81 | | |
| 508110000 | DEPOTS A TERME | 900 000 | 16,52 | 300 000 | 5,63 | 600 000 | 200,00 |
| 508120000 | CONTRAT DE CAPITALISATION | 400 000 | 7,34 | 400 000 | 7,50 | | |
| 508800000 | INTERETS COURUS S/OBLIGATIONS | 1 013 | 0,02 | 1 013 | 0,02 | | |
| Disponibilités | | 1 935 549 | 35,54 | 2 332 350 | 43,74 | (396 801) | -17,01 |
| 512100000 | CREDIT MUTUEL | 6 010 | 0,11 | 3 063 | 0,06 | 2 947 | 96,22 |
| 512110000 | CREDIT AGRICOLE LIVRET | 1 143 614 | 21,00 | 1 706 024 | 31,99 | (562 410) | -32,97 |
| 512120000 | CREDIT AGRICOLE | 175 723 | 3,23 | 77 992 | 1,46 | 97 731 | 125,31 |
| 512130000 | CREDIT AGRICOLE LIVRET DEGATS | 315 174 | 5,79 | 251 958 | 4,72 | 63 216 | 25,09 |
| 512140000 | CREDIT AGRICOLE DEGATS | 662 | 0,01 | 2 011 | 0,04 | (1 350) | -67,10 |
| 512150000 | CREDIT AGRICOLE TIR VIRTUEL | 3 692 | 0,07 | 12 802 | 0,24 | (9 110) | -71,16 |
| 512160000 | BANQUE POPULAIRE GO LIVRET | 1 157 | 0,02 | 1 153 | 0,02 | 3 | 0,30 |
| 512170000 | BANQUE POPULAIRE GO | 267 372 | 4,91 | 267 625 | 5,02 | (253) | -0,09 |
| 518700000 | INTERETS COURUS A RECEVOIR | 21 578 | 0,40 | 9 521 | 0,18 | 12 057 | 126,64 |
| 531000000 | CAISSE | 568 | 0,01 | 202 | | 366 | 181,05 |
| Charges constatées d'avance | | 65 331 | 1,20 | 84 283 | 1,58 | (18 953) | -22,49 |
| 486000000 | CHARGES CONSTATEES D'AVANCE | 65 331 | 1,20 | 84 283 | 1,58 | (18 953) | -22,49 |
| TOTAL DU BILAN ACTIF | | 5 446 435 | 100,00 | 5 332 836 | 100,00 | 113 599 | 2,13 |

Détail du Passif

| Etat exprimé en euros | 01/07/2023 | 12 | 01/07/2022 | 12 | Variations | % |
|--|------------------|--------------|------------------|--------------|-----------------|---------------|
| | 30/06/2024 | mois | 30/06/2023 | mois | | |
| TOTAL I - Total des fonds propres | 3 858 270 | 70,84 | 3 766 488 | 70,63 | 91 782 | 2,44 |
| Total des fonds propres (situation nette) | 3 852 664 | 70,74 | 3 760 851 | 70,52 | 91 813 | 2,44 |
| Réserves pour projet de l'entité | 3 261 998 | 59,89 | 3 189 546 | 59,81 | 72 451 | 2,27 |
| AUTRES RESERVES | 2 537 865 | 46,60 | 2 465 413 | 46,23 | 72 451 | 2,94 |
| RESERVES PROJET FEDERATION | 724 133 | 13,30 | 724 133 | 13,58 | | |
| Autres réserves | 498 853 | 9,16 | 498 853 | 9,35 | | |
| RESERVES INDISPONIBLES SANS DROIT DE REPRISE | 498 853 | 9,16 | 498 853 | 9,35 | | |
| Excédent ou déficit de l'exercice | 91 813 | 1,69 | 72 451 | 1,36 | 19 362 | 26,72 |
| Total des autres fonds propres | 5 607 | 0,10 | 5 638 | 0,11 | (31) | -0,53 |
| Subventions d'investissement | 5 607 | 0,10 | 5 638 | 0,11 | (31) | -0,53 |
| SUBV C DEPART MOBILIER BOIS VENTE | 25 000 | 0,46 | 25 000 | 0,47 | | |
| SUBV C.DEPART INSCRIT RESULTAT MOBILIER | (19 393) | -0,36 | (19 362) | -0,36 | (31) | -0,16 |
| Total autres fonds propres | | | | | | |
| TOTAL II - Total des fonds reportés et dédiés | | | | | | |
| TOTAL III - Total des Provisions | 177 886 | 3,27 | 175 921 | 3,30 | 1 965 | 1,12 |
| Provisions pour charges | 177 886 | 3,27 | 175 921 | 3,30 | 1 965 | 1,12 |
| PROVISION DEPART RETRAITE | 171 486 | 3,15 | 169 521 | 3,18 | 1 965 | 1,16 |
| AUTRES PROVISIONS POUR CHARGES | 6 400 | 0,12 | 6 400 | 0,12 | | |
| TOTAL IV - Total des dettes | 1 410 278 | 25,89 | 1 390 426 | 26,07 | 19 852 | 1,43 |
| Dettes fournisseurs et comptes rattachés | 98 949 | 1,82 | 132 352 | 2,48 | (33 402) | -25,24 |
| FOURNISSEURS | 15 218 | 0,28 | 44 708 | 0,84 | (29 489) | -65,96 |
| FOURN. FACTURES NON PARVENUES | 83 731 | 1,54 | 87 644 | 1,64 | (3 913) | -4,46 |
| Dettes fiscales et sociales | 224 203 | 4,12 | 213 992 | 4,01 | 10 211 | 4,77 |
| CONGES PAYES A PAYER | 68 313 | 1,25 | 60 942 | 1,14 | 7 371 | 12,10 |
| PERSONNEL CHARGES A PAYER | 25 059 | 0,46 | 20 652 | 0,39 | 4 407 | 21,34 |
| MSA | 37 427 | 0,69 | 37 247 | 0,70 | 181 | 0,49 |
| MUTUELLE ET PREV AXA MERCER | 8 999 | 0,17 | 8 256 | 0,15 | 742 | 8,99 |
| RETRAITE AG2R LA MONDIALE | 8 938 | 0,16 | 7 899 | 0,15 | 1 040 | 13,16 |
| INDEMNITES JOURNALIERES MSA | | | 1 492 | 0,03 | (1 492) | -100,00 |
| CH SOCIALES C PAYES A PAYER | 31 090 | 0,57 | 28 629 | 0,54 | 2 461 | 8,60 |
| CHARGES SOCIALES A PAYER | 16 102 | 0,30 | 14 487 | 0,27 | 1 615 | 11,15 |
| ORGANISMES SOCIAUX FC A PAYER | 681 | 0,01 | 9 598 | 0,18 | (8 916) | -92,90 |
| PRELEVEMENT A LA SOURCE | 1 273 | 0,02 | 1 093 | 0,02 | 180 | 16,47 |
| TAXE SUR LES SALAIRES | 4 451 | 0,08 | 4 267 | 0,08 | 184 | 4,31 |
| TAXE FONCIERE | 9 505 | 0,17 | 9 462 | 0,18 | 43 | 0,45 |
| CH FISCALES C PAYES A PAYER | 9 316 | 0,17 | 7 487 | 0,14 | 1 829 | 24,43 |
| CHARGES FISCALES A PAYER | 3 048 | 0,06 | 2 482 | 0,05 | 566 | 22,80 |
| Autres dettes | 338 265 | 6,21 | 309 520 | 5,80 | 28 745 | 9,29 |
| ASSURANCES CHASSE GU | 86 | | | | 86 | |
| ASS.MACIFILIA TERRITOIRES | 4 552 | 0,08 | 2 911 | 0,05 | 1 641 | 56,37 |
| DEBITEURS DIVERS | 3 049 | 0,06 | 3 049 | 0,06 | | |
| DOSS.ECO CONTRIB.CONTRAT AGRIBIODIV 2 510 | 7 669 | 0,14 | 7 669 | 0,14 | | |
| DOSS.ECO CONTRIB.CONTRAT LTFS 794 | 1 043 | 0,02 | 1 043 | 0,02 | | |
| DOSS.ECO CONTRIB.CONTRAT AGRIBIODIV 996 | 5 267 | 0,10 | 5 267 | 0,10 | | |
| DOSS.ECO CONTRIB.CONTRAT FAUNSUIVI-2 1103 | 9 884 | 0,18 | | | 9 884 | |

Détail du Passif

| Etat exprimé en euros | 01/07/2023 | 12 | 01/07/2022 | 12 | Variations | % |
|--|------------|--------|------------|--------|------------|------|
| | 30/06/2024 | mois | 30/06/2023 | mois | | |
| DOSS.ECO CONTRIB.CONTRAT AGRIBIODIV-4 1205 | 9 660 | 0,18 | | | 9 660 | |
| AUTRES CHARGES A PAYER | 297 054 | 5,45 | 289 581 | 5,43 | 7 474 | 2,58 |
| Produits constatés d'avance | 748 862 | 13,75 | 734 563 | 13,77 | 14 299 | 1,95 |
| PRODUITS CONSTATES D'AVANCE | 748 862 | 13,75 | 734 563 | 13,77 | 14 299 | 1,95 |
| Total du passif | 5 446 435 | 100,00 | 5 332 836 | 100,00 | 113 599 | 2,13 |

Détail du Compte de Résultat

Etat exprimé en euros

01/07/2023 12
30/06/2024 mois01/07/2022 12
30/06/2023 mois

Variations %

| Total des produits d'exploitation | 2 531 912 100,00 | 2 415 596 100,00 | 116 316 4,82 |
|---|------------------------|------------------------|-----------------------|
| Cotisations | 1 573 295 62,14 | 1 462 465 60,54 | 110 830 7,58 |
| COT TIMBRE FEDERAL | 477 705 18,87 | 469 314 19,43 | 8 391 1,79 |
| COT TIMBRE FED44 T3J | 4 914 0,19 | 3 885 0,16 | 1 029 26,49 |
| COT TIMBRE FED44 NT9J | 294 0,01 | 243 0,01 | 51 20,99 |
| COT TIMBRE FED44 N CH | 11 340 0,45 | 10 680 0,44 | 660 6,18 |
| COT TIMBRE FED44 N CH 3J | 21 | 12 | 9 75,00 |
| COT TIMBRE PERMIS NATIONAL | 628 726 24,83 | 611 463 25,31 | 17 263 2,82 |
| COT TIMBRE PERMIS NATIONAL 3J | 880 0,03 | 772 0,03 | 109 14,09 |
| COT TIMBRE PERMIS NATIONAL 9J | 101 | 96 | 4 4,29 |
| COT AFFILIATION STES ET PARTICULIERS | 149 700 5,91 | 117 920 4,88 | 31 780 26,95 |
| CONTRIBUTION TERRITORIALE | 299 614 11,83 | 248 080 10,27 | 51 534 20,77 |
| Ventes de biens et services | 449 552 17,76 | 374 083 15,49 | 75 469 20,17 |
| Ventes de biens | 38 743 1,53 | 7 702 0,32 | 31 041 403,01 |
| VITES AMENAGEMENTS TERRITOIRES | 651 0,03 | 156 0,01 | 495 316,98 |
| VITES PLAQUES SIGNALISATION | 1 396 0,06 | 1 671 0,07 | (275) -16,44 |
| VITES EQUIPEMENT SECURITE | 1 508 0,06 | 1 468 0,06 | 40 2,72 |
| VITES DOCUMENTATION | 2 135 0,08 | 1 902 0,08 | 233 12,27 |
| VITES BOIS | 32 960 1,30 | 2 340 0,10 | 30 620 N/S |
| AUTRES VENTES | 93 | 165 0,01 | (72) -43,79 |
| Ventes de prestations de service | 410 808 16,23 | 366 380 15,17 | 44 428 12,13 |
| CONTRATS SERVICES COMPLEMENTAIRES | 60 655 2,40 | 62 079 2,57 | (1 424) -2,29 |
| PARTICIPATION AUX AG & AUTRES | 220 0,01 | 320 0,01 | (100) -31,25 |
| PARTICIPATIONS TIR VIRTUEL | 5 890 0,23 | 5 862 0,24 | 28 0,48 |
| RECUP/MATERIEL PLAN CHASSE | 494 0,02 | 516 0,02 | (23) -4,36 |
| REMBT FRAIS POSTAUX | 9 580 0,38 | 8 251 0,34 | 1 329 16,11 |
| PUBLICITE JOURNAL FEDERAL | 7 473 0,30 | 4 250 0,18 | 3 223 75,82 |
| ABONNEMENTS JOURNAL FEDERAL | 44 799 1,77 | 47 629 1,97 | (2 830) -5,94 |
| FRAIS DE DOSSIERS PERMIS | 63 400 2,50 | 64 060 2,65 | (660) -1,03 |
| REMBT FRAIS D'ESTIMATION | 278 0,01 | 1 026 0,04 | (748) -72,93 |
| COUT MATERIEL DES BRACELETS | 211 332 8,35 | 166 952 6,91 | 44 380 26,58 |
| ENTREES OBSERVATOIRE GL | 3 857 0,15 | 4 216 0,17 | (359) -8,52 |
| AUTRES PRODUITS ACTIVITES | 2 832 0,11 | 1 220 0,05 | 1 612 132,13 |
| Produits de tiers financeurs | 418 894 16,54 | 445 187 18,43 | (26 293) -5,91 |
| Concours publics et subventions | 371 072 14,66 | 397 379 16,45 | (26 307) -6,62 |
| CONTR FIN ECO CONTRIB. OFB AMCONAT 332 | 3 727 0,15 | | 3 727 |
| CONTR FIN ECO CONTRIB. OFB LTFS 794 | | 915 0,04 | (915) -100,00 |
| CONTR FIN ECO CONTRIB. OFB EKOSANTIA 881 | | 1 060 0,04 | (1 060) -100,00 |
| CONTR FIN ECO CONTRIB. OFB GRABECO 796 | | 359 0,01 | (359) -100,00 |
| CONTR FIN ECO CONTRIB. OFB FAUNSUIV 797 | | 11 804 0,49 | (11 804) -100,00 |
| CONTR FIN ECO CONTRIB. OFB VIAFAUNA PDL 798 | | 7 973 0,33 | (7 973) -100,00 |
| CONTR FIN ECO CONTRIB. OFB GAGNACRECCA 843 | | 66 376 2,75 | (66 376) -100,00 |
| CONTR FIN ECO CONTRIB. OFB AGRIBIODIV 996 | | 2 928 0,12 | (2 928) -100,00 |
| CONTR FIN ECO CONTRIB. OFB FAUNSUIVI-2 1103 | 4 004 0,16 | | 4 004 |
| CONTR FIN ECO CONTRIB. OFB PG BARACONS 1114 | 14 526 0,57 | | 14 526 |
| CONTR FIN ECO CONTRIB. OFB SINAC 1128 | 3 333 0,13 | | 3 333 |
| SUBVENTION MINISTERE ENVIRT | 96 963 3,83 | 85 856 3,55 | 11 106 12,94 |
| SUBVENTION GU ASSURANCE | 37 653 1,49 | 11 234 0,47 | 26 419 235,17 |
| SUBVENTION GU | 50 036 1,98 | 50 640 2,10 | (604) -1,19 |
| SUBV CONSEIL REGIONAL RNR | 43 500 1,72 | 61 629 2,55 | (18 129) -29,42 |
| SUBV CONSEIL REGIONAL FEDER | 40 000 1,58 | 40 000 1,66 | |
| SUBV CONSEIL REGIONAL DIVERS | 22 577 0,89 | 30 822 1,28 | (8 245) -26,75 |
| SUBV CONSEIL DEPARTEMENTAL | | 18 000 0,75 | (18 000) -100,00 |
| SUBVENTION MAIRIE | 515 0,02 | 515 0,02 | |

Détail du Compte de Résultat

| Etat exprimé en euros | 01/07/2023 12 30/06/2024 mois | | 01/07/2022 12 30/06/2023 mois | | Variations % | |
|--|----------------------------------|--------------|----------------------------------|--------------|-----------------|----------------|
| | | | | | | |
| SUBVENTION DIVERSES | 54 238 | 2,14 | 7 266 | 0,30 | 46 972 | 646,44 |
| Contributions financières | 47 822 | 1,89 | 47 808 | 1,98 | 14 | 0,03 |
| CONTR FIN REFORME FNC | 29 274 | 1,16 | 29 274 | 1,21 | | |
| CONTR FIN FNC COMPENSATION PERMIS CHASSER | 15 639 | 0,62 | 15 639 | 0,65 | | |
| CONTR FIN FNC ACCA PLAN CHASSE | 2 909 | 0,11 | 2 895 | 0,12 | 14 | 0,48 |
| Autres produits d'exploitation | 90 172 | 3,56 | 133 862 | 5,54 | (43 690) | -32,64 |
| Reprises sur amts, dép, prov et transferts de charges | 12 966 | 0,51 | 8 860 | 0,37 | 4 106 | 46,34 |
| TRANSF CHARGES ASSURANCE | 3 113 | 0,12 | 848 | 0,04 | 2 265 | 267,02 |
| TRANSF CHARGES SALAIRES | 2 842 | 0,11 | 1 050 | 0,04 | 1 792 | 170,65 |
| TRANSF CHARGES FRAIS INDIRECTS ECO CONTRIBU | 4 436 | 0,18 | 5 442 | 0,23 | (1 006) | -18,49 |
| TRANSF CHARGES EXPLOITATION | 2 575 | 0,10 | 1 520 | 0,06 | 1 055 | 69,41 |
| Utilisations des fonds dédiés | | | 11 809 | 0,49 | (11 809) | -100,00 |
| UTILISATION FDS DEDIES CONTRAT AGIBIODIV 2 510 | | | 11 809 | 0,49 | (11 809) | -100,00 |
| Autres produits | 77 205 | 3,05 | 113 192 | 4,69 | (35 987) | -31,79 |
| PRODUITS DE GESTION DE COURANT | 1 140 | 0,05 | 1 369 | 0,06 | (228) | -16,69 |
| DOMMAGES INTERETS PERCUS | | | 2 060 | 0,09 | (2 060) | -100,00 |
| CONTR FIN ECO CONTRIB. FDS CH AMCONAT 332 | 1 863 | 0,07 | | | 1 863 | |
| CONTR FIN ECO CONTRIB. FDS CH LTFS 794 | | | 457 | 0,02 | (457) | -100,00 |
| CONTR FIN ECO CONTRIB. FDS CH EKOSANTIA 881 | | | 530 | 0,02 | (530) | -100,00 |
| CONTR FIN ECO CONTRIB. FDS CH GRABECO 796 | | | 180 | 0,01 | (180) | -100,00 |
| CONTR FIN ECO CONTRIB. FDS CH FAUNSUIV 797 | | | 5 902 | 0,24 | (5 902) | -100,00 |
| CONTR FIN ECO CONTRIB. FDS CH VIAFAUNA PDL 798 | | | 3 987 | 0,17 | (3 987) | -100,00 |
| CONTR FIN ECO CONTRIB. FDS CH GAGNACRECCA 84 | | | 33 188 | 1,37 | (33 188) | -100,00 |
| CONTR FIN ECO CONTRIB. FDS CH AGRIBIODIV 996 | | | 1 464 | 0,06 | (1 464) | -100,00 |
| CONTR FIN ECO CONTRIB. FDS CH FAUNSUIVI-2 1103 | 2 002 | 0,08 | | | 2 002 | |
| CONTR FIN ECO CONTRIB. FDS CH PG BARACONS 111 | 7 263 | 0,29 | | | 7 263 | |
| CONTR FIN ECO CONTRIB. FDS CH SINAC 1128 | 1 667 | 0,07 | | | 1 667 | |
| SUBV CONTR FIN ECO CONTRIBUTION RECUE | 63 270 | 2,50 | 64 055 | 2,65 | (785) | -1,23 |
| Total des charges d'exploitation | 2 473 730 | 97,70 | 2 399 486 | 99,33 | 74 245 | 3,09 |
| Achats de marchandises | 12 347 | 0,49 | 13 035 | 0,54 | (687) | -5,27 |
| ACHATS DISPOSITIFS AGRAINAGE | 139 | 0,01 | 130 | 0,01 | 9 | 6,92 |
| ACHATS ALIMENTS & VETERINAIRE | 2 337 | 0,09 | 7 812 | 0,32 | (5 474) | -70,08 |
| ACHATS PLAQUES SIGNALISATION | 2 061 | 0,08 | 1 219 | 0,05 | 842 | 69,03 |
| ACHATS EQUIP & HABITS SECURITE | 1 563 | 0,06 | 26 | | 1 537 | N/S |
| AUTR ACHATS SIGNAL ET SECURITE | 3 843 | 0,15 | 1 814 | 0,08 | 2 029 | 111,83 |
| ACHATS PROTECTION CULTURES | | | 322 | 0,01 | (322) | -100,00 |
| ACHATS DOCUMENTATION | 2 404 | 0,09 | 1 711 | 0,07 | 693 | 40,48 |
| Achats de matières premières et autres appro. | 360 022 | 14,22 | 388 759 | 16,09 | (28 736) | -7,39 |
| INDEMNITES DEGATS GD GIBIER | 360 022 | 14,22 | 388 759 | 16,09 | (28 736) | -7,39 |
| Autres achats et charges externes | 620 471 | 24,51 | 636 650 | 26,36 | (16 179) | -2,54 |
| ELECTRICITE - GAZ | 15 736 | 0,62 | 11 253 | 0,47 | 4 483 | 39,83 |
| CARBURANT PERS ADMINISTRATIF | 4 029 | 0,16 | 3 568 | 0,15 | 461 | 12,92 |
| CARBURANT PERS TECHNIQUE | 23 012 | 0,91 | 20 083 | 0,83 | 2 929 | 14,58 |
| CARBURANT PRESIDENT & ADMINIST | 2 036 | 0,08 | 2 622 | 0,11 | (586) | -22,34 |
| CARBURANT AUTRES | 453 | 0,02 | 490 | 0,02 | (37) | -7,60 |
| FOURNITURES D'ENTRETIEN | 2 138 | 0,08 | 2 101 | 0,09 | 38 | 1,80 |
| FOURNITURES ADMINISTRATIVES | 15 452 | 0,61 | 13 281 | 0,55 | 2 171 | 16,35 |
| PETIT EQUIPEMENT | 31 578 | 1,25 | 109 353 | 4,53 | (77 775) | -71,12 |
| ACHATS TENUES VETEMENTS | 6 168 | 0,24 | 4 276 | 0,18 | 1 893 | 44,26 |

Détail du Compte de Résultat

| Etat exprimé en euros | 01/07/2023 | 12 | 01/07/2022 | 12 | Variations | % |
|-------------------------------------|----------------|-------------|----------------|-------------|---------------|--------------|
| | 30/06/2024 | mois | 30/06/2023 | mois | | |
| ACHATS PLAN DE CHASSE | 15 585 | 0,62 | 14 547 | 0,60 | 1 038 | 7,14 |
| ACHATS AUTRES MAT & FOURN GD GIBIER | 120 | | 117 | | 3 | 2,46 |
| FRAIS ACC. ACHATS PLAN DE CHASSE | 17 959 | 0,71 | 15 330 | 0,63 | 2 629 | 17,15 |
| LOCATIONS IMMOBILIERES | 6 697 | 0,26 | 5 574 | 0,23 | 1 122 | 20,13 |
| LOCATIONS MOBILIERES | 9 761 | 0,39 | 8 473 | 0,35 | 1 288 | 15,20 |
| CHARGES LOCATIVES | 15 971 | 0,63 | 15 373 | 0,64 | 598 | 3,89 |
| ENTRETIEN BIENS IMMOBILIERS | 2 699 | 0,11 | 4 348 | 0,18 | (1 649) | -37,92 |
| ENTRETIEN TERRAINS | | | 612 | 0,03 | (612) | -100,00 |
| ENTRETIEN SALLE BOIS VENTE | 12 362 | 0,49 | 5 735 | 0,24 | 6 626 | 115,53 |
| ENTRETIEN ET REPARATIONS MATERIEL | 1 407 | 0,06 | 2 987 | 0,12 | (1 580) | -52,90 |
| ENTRETIEN VEH PERS ADMINIST | 4 043 | 0,16 | 4 007 | 0,17 | 37 | 0,92 |
| ENTRETIEN VEH PERS TECHNIQUE | 6 051 | 0,24 | 10 211 | 0,42 | (4 160) | -40,74 |
| ENTRETIEN AUTRES VEHICULES | 175 | 0,01 | 157 | 0,01 | 19 | 11,82 |
| ENTRETIEN VEH PRESIDENT ET CA | 450 | 0,02 | 1 601 | 0,07 | (1 150) | -71,86 |
| MAINTENANCE | 28 467 | 1,12 | 26 746 | 1,11 | 1 721 | 6,43 |
| ASSURANCE MULTIRISQUES | 14 166 | 0,56 | 13 743 | 0,57 | 423 | 3,08 |
| ASSURANCE TRANSPORT | 11 626 | 0,46 | 9 376 | 0,39 | 2 250 | 24,00 |
| AUTRES ASSURANCES | 1 401 | 0,06 | 1 264 | 0,05 | 136 | 10,79 |
| DOCUMENTATION GENERALE | 2 760 | 0,11 | 4 159 | 0,17 | (1 399) | -33,64 |
| AUTRES FRAIS DIVERS | 4 436 | 0,18 | 5 442 | 0,23 | (1 006) | -18,49 |
| HONORAIRES CONTENTIEUX | 6 111 | 0,24 | 5 136 | 0,21 | 976 | 19,00 |
| HONORAIRES ANALYSES | 2 537 | 0,10 | 1 640 | 0,07 | 896 | 54,64 |
| HONORAIRES COMPTABLES | 28 800 | 1,14 | 28 680 | 1,19 | 120 | 0,42 |
| HONORAIRES CAC | 8 731 | 0,34 | 8 978 | 0,37 | (246) | -2,74 |
| HONORAIRES EXPERT FORESTIER | 3 006 | 0,12 | 648 | 0,03 | 2 358 | 363,89 |
| HONORAIRES AUTRES | 8 844 | 0,35 | 6 155 | 0,25 | 2 689 | 43,68 |
| HONORAIRES ESTIMATEURS GD GIBIER | 29 109 | 1,15 | 26 972 | 1,12 | 2 137 | 7,92 |
| FRAIS ACTE ET CONTENTIEUX | 50 | | 86 | | (36) | -41,86 |
| ANNONCES ET INSERTIONS | 856 | 0,03 | 864 | 0,04 | (7) | -0,86 |
| FOIRES ET EXPOSITIONS | | | 455 | 0,02 | (455) | -100,00 |
| CADEAUX ADHERENTS & USAGERS | 2 186 | 0,09 | 405 | 0,02 | 1 782 | 440,28 |
| ACTIONS DE COMMUNICATION | 21 068 | 0,83 | 8 398 | 0,35 | 12 671 | 150,89 |
| CATALOGUES ET IMPRIMES | 12 325 | 0,49 | 6 026 | 0,25 | 6 298 | 104,52 |
| FRAIS IMPRIMERIE CHASSE 44 | 41 747 | 1,65 | 43 874 | 1,82 | (2 127) | -4,85 |
| DONS ET POURBOIRES | | | 30 | | (30) | -100,00 |
| TRANSPORTS DIVERS | 55 | | | | 55 | |
| DEPLCT PERS ADMINISTRATIF | 5 141 | 0,20 | 3 663 | 0,15 | 1 477 | 40,33 |
| DEPLCT PERS TECHNIQUE & AGENT | 1 972 | 0,08 | 1 479 | 0,06 | 494 | 33,40 |
| DEPLCT ESTIMATEURS GD GIBIER | 11 087 | 0,44 | 12 629 | 0,52 | (1 542) | -12,21 |
| DEPLCT CONSEIL ADMINISTRATION | 27 187 | 1,07 | 24 360 | 1,01 | 2 828 | 11,61 |
| AUTRES FRAIS DEPLACEMENTS | 2 070 | 0,08 | 849 | 0,04 | 1 221 | 143,77 |
| MISSIONS PERS ADMINISTRATIF | 3 280 | 0,13 | 1 715 | 0,07 | 1 565 | 91,25 |
| MISSIONS PERS TECHNIQUE | 2 887 | 0,11 | 701 | 0,03 | 2 186 | 311,81 |
| MISSIONS CONS ADMINISTRATION | 12 030 | 0,48 | 10 235 | 0,42 | 1 794 | 17,53 |
| FRAIS DE RECEPTIONS | 28 854 | 1,14 | 19 282 | 0,80 | 9 573 | 49,65 |
| FETE DE LA CHASSE | (5 692) | -0,22 | 6 770 | 0,28 | (12 462) | -184,08 |
| LIAISONS INFO. INTERNET | 1 782 | 0,07 | 3 242 | 0,13 | (1 460) | -45,05 |
| AFFRANCHISSEMENT ADMINISTRATIF | 32 968 | 1,30 | 31 063 | 1,29 | 1 905 | 6,13 |
| AFFRANCHISSEMENT TECHNIQUE | 2 540 | 0,10 | 2 517 | 0,10 | 23 | 0,91 |
| AFFRANCHISSEMENTS AUTRES | 13 893 | 0,55 | 13 386 | 0,55 | 507 | 3,78 |
| TELEPHONE SERVICE ADMINISTRATIF | 4 820 | 0,19 | 4 981 | 0,21 | (161) | -3,23 |
| TELEPHONE SERVICE TECHNIQUE | 4 173 | 0,16 | 4 276 | 0,18 | (103) | -2,41 |
| TELEPHONE CA | 1 010 | 0,04 | 1 417 | 0,06 | (407) | -28,71 |
| TELEPHONE AUTRES | 205 | 0,01 | 245 | 0,01 | (40) | -16,50 |
| FRAIS ET COMMISSIONS BANCAIRES | 10 753 | 0,42 | 10 746 | 0,44 | 7 | 0,06 |
| COTISATIONS RESEAU FEDERAL | 4 922 | 0,19 | 4 785 | 0,20 | 136 | 2,85 |
| AUTRES COTISATIONS | 15 818 | 0,62 | 15 698 | 0,65 | 120 | 0,76 |
| PRESTATIONS TIR VIRTUEL | 4 631 | 0,18 | 3 875 | 0,16 | 756 | 19,52 |
| AUTRES PRESTATIONS DIVERSES | 11 979 | 0,47 | 3 561 | 0,15 | 8 417 | 236,35 |
| Aides financières | 158 499 | 6,26 | 119 808 | 4,96 | 38 692 | 32,29 |
| SUBV FAISANS & PERDRIX | 4 565 | 0,18 | 3 652 | 0,15 | 913 | 25,00 |

Détail du Compte de Résultat

| Etat exprimé en euros | 01/07/2023 30/06/2024 | | 01/07/2022 30/06/2023 | | Variations | % |
|--|--------------------------|--------------|--------------------------|--------------|-----------------|---------------|
| | 12 mois | | 12 mois | | | |
| SUBV CANARDS | 5 886 | 0,23 | 7 388 | 0,31 | (1 502) | -20,33 |
| SUBV REPEUPLEMENT AUTRES GIBIERS | 390 | 0,02 | 401 | 0,02 | (11) | -2,82 |
| SUBV AMENAGEMENTS DES TERRITOIRES | 19 798 | 0,78 | 17 368 | 0,72 | 2 430 | 13,99 |
| SUBV JACHERES FLEURIES | 5 166 | 0,20 | 4 918 | 0,20 | 248 | 5,03 |
| SUB HAIES BUISSONS | 13 641 | 0,54 | 4 847 | 0,20 | 8 793 | 181,39 |
| SUBV A LA GESTION (POINTS) | 59 625 | 2,35 | 60 931 | 2,52 | (1 306) | -2,14 |
| SUBV PROTECTION DES CULTURES GD GIBIER | 234 | 0,01 | | | 234 | |
| SUBV FNPFS | 1 249 | 0,05 | 1 284 | 0,05 | (35) | -2,73 |
| IND COMPTAGE LIEVRES | 3 760 | 0,15 | 3 760 | 0,16 | | |
| SUBV GRANDES ASSOCIATIONS | 6 500 | 0,26 | 5 500 | 0,23 | 1 000 | 18,18 |
| SUBV AUTRES DESTINATAIRES | 33 234 | 1,31 | 6 235 | 0,26 | 26 999 | 433,02 |
| SUBV JEUNES CHASSEURS | 1 680 | 0,07 | 689 | 0,03 | 992 | 144,01 |
| SUBV PARRAINAGE | 2 772 | 0,11 | 2 835 | 0,12 | (63) | -2,22 |
| Impôts, taxes et versements assimilés | 81 454 | 3,22 | 63 522 | 2,63 | 17 933 | 28,23 |
| TAXE SUR LES SALAIRES | 54 208 | 2,14 | 35 816 | 1,48 | 18 392 | 51,35 |
| CH FISC/CONG PAYES PERS ADMIN | 544 | 0,02 | 381 | 0,02 | 163 | 42,78 |
| CH FISC/CONG PAYES PERS TECHN | 1 285 | 0,05 | 305 | 0,01 | 980 | 321,31 |
| CH FISC/PRIMES PERS ADMIN | 156 | 0,01 | 154 | 0,01 | 2 | 1,30 |
| CH FISC/PRIMES PERS TECHN | 410 | 0,02 | 62 | | 348 | 561,29 |
| FORMATION CONTINUE | 5 866 | 0,23 | 6 762 | 0,28 | (896) | -13,25 |
| TAXE FONCIERE | 18 967 | 0,75 | 18 186 | 0,75 | 781 | 4,29 |
| AUTRES IMPOTS LOCAUX | 19 | | 37 | | (19) | -50,00 |
| VIGNETTES & CARTES GRISES | | | 1 819 | 0,08 | (1 819) | -100,00 |
| Salaires et traitements | 724 492 | 28,61 | 643 612 | 26,64 | 80 879 | 12,57 |
| SAL&APPOINT PERS ADMINISTRATIF | 260 375 | 10,28 | 246 578 | 10,21 | 13 797 | 5,60 |
| SAL&APPOINT PERS TECHNIQUE | 303 864 | 12,00 | 247 393 | 10,24 | 56 470 | 22,83 |
| CONG PAYES PERS ADMINISTRATIF | 1 980 | 0,08 | 3 441 | 0,14 | (1 461) | -42,46 |
| CONG PAYES PERS TECHNIQUE | 5 391 | 0,21 | 3 907 | 0,16 | 1 484 | 37,98 |
| PRIMES PERS ADMINISTRATIF | 62 642 | 2,47 | 54 365 | 2,25 | 8 276 | 15,22 |
| PRIMES PERS TECHNIQUE | 69 455 | 2,74 | 62 797 | 2,60 | 6 658 | 10,60 |
| INDEMNITES AV. DIVERS PERS ADM | 9 000 | 0,36 | 11 150 | 0,46 | (2 150) | -19,28 |
| INDEMNITES AV. DIVERS PERS TECH | 8 750 | 0,35 | 10 850 | 0,45 | (2 100) | -19,35 |
| INDEMNITES STAGIAIRES | 3 036 | 0,12 | 3 131 | 0,13 | (95) | -3,05 |
| Charges sociales | 336 927 | 13,31 | 319 105 | 13,21 | 17 822 | 5,59 |
| COT MSA PERS ADMINISTRATIF | 103 766 | 4,10 | 110 328 | 4,57 | (6 562) | -5,95 |
| COT MSA PERS TECHNIQUE | 128 418 | 5,07 | 121 399 | 5,03 | 7 019 | 5,78 |
| COT MUTUELLE PREV AXA MERCER ADM | 15 573 | 0,62 | 14 599 | 0,60 | 974 | 6,67 |
| COT MUTUELLE PREV AXA MERCER TECHNIQUE | 16 113 | 0,64 | 13 831 | 0,57 | 2 282 | 16,50 |
| COT RETRAITE AG2R PERS ADM | 14 537 | 0,57 | 13 567 | 0,56 | 970 | 7,15 |
| COT RETRAITE AG2R PERS TECHNIQUE | 18 180 | 0,72 | 15 661 | 0,65 | 2 520 | 16,09 |
| CH SOC/CONGES PAYES ADMINISTR | 808 | 0,03 | (257) | -0,01 | 1 065 | 414,40 |
| CH SOC/CONGES PAYES TECHNIQUE | 1 653 | 0,07 | 119 | | 1 534 | N/S |
| CH SOC/PRIMES ADMINISTRATIF | 166 | 0,01 | (70) | | 236 | 337,14 |
| CH SOC/PRIMES TECHNIQUE | 551 | 0,02 | (106) | | 657 | 619,81 |
| VERSEMENT OEUVRES SOCIALES | | | 1 943 | 0,08 | (1 943) | -100,00 |
| DOTATIONS AUX OEUVRES SOCIALES | 3 756 | 0,15 | | | 3 756 | |
| TICKETS RESTAURANT | 12 442 | 0,49 | 10 707 | 0,44 | 1 735 | 16,20 |
| AUTRES CHARGES DE PERSONNEL | 20 965 | 0,83 | 17 384 | 0,72 | 3 581 | 20,60 |
| Dotations aux amortissements et aux dépréciations | 109 425 | 4,32 | 102 961 | 4,26 | 6 464 | 6,28 |
| DOT AMORT IMMO INCORPORELLES | 4 518 | 0,18 | 5 376 | 0,22 | (857) | -15,95 |
| DOT AMORT IMMO CORPORELLES | 104 906 | 4,14 | 97 585 | 4,04 | 7 321 | 7,50 |
| Dotations aux provisions | 1 965 | 0,08 | 11 632 | 0,48 | (9 667) | -83,11 |
| PROVISIONS INDEMNITE FIN CARRIERE | 1 965 | 0,08 | 11 632 | 0,48 | (9 667) | -83,11 |
| Autres charges | 68 127 | 2,69 | 100 403 | 4,16 | (32 275) | -32,15 |

Détail du Compte de Résultat

| Etat exprimé en euros | 01/07/2023 | 12 | 01/07/2022 | 12 | Variations | % |
|---|----------------|-------------|---------------|-------------|-----------------|----------------|
| | 30/06/2024 | mois | 30/06/2023 | mois | | |
| PERTES SUR CREANCES IRRECouvrABLES | 57 | | 18 197 | 0,75 | (18 140) | -99,69 |
| AUTRES CHARGES DIV. ECO CONTRIB AGRIBIODIV 33 | | | 1 935 | 0,08 | (1 935) | -100,00 |
| AUTRES CHARGES DIV. ECO CONTRIB EDUCNAT 217 | 841 | 0,03 | | | 841 | |
| AUTRES CHARGES DIV. ECO CONTRIB EKOSENTIA 451 | | | 381 | 0,02 | (381) | -100,00 |
| AUTRES CHARGES DIV. ECO CONTRIB AGRIBIODIV 51 | | | 11 809 | 0,49 | (11 809) | -100,00 |
| CONTR FIN ECO CONTRIBUTION VERSEE | 63 270 | 2,50 | 64 055 | 2,65 | (785) | -1,23 |
| AUTRES CHARGES GEST COURANTE | 988 | 0,04 | 1 075 | 0,04 | (88) | -8,15 |
| REMBOURSEMENT PERMIS DE CHASSER | 2 971 | 0,12 | 2 950 | 0,12 | 21 | 0,71 |
| Résultat d'exploitation | 58 182 | 2,30 | 16 111 | 0,67 | 42 071 | 261,14 |
| Total des produits financiers | 87 789 | 3,47 | 62 430 | 2,58 | 25 359 | 40,62 |
| Produits financiers de participations | 685 | 0,03 | 379 | 0,02 | 306 | 80,93 |
| PRODUITS DE PARTICIPATIONS | 685 | 0,03 | 379 | 0,02 | 306 | 80,93 |
| Autres intérêts et produits assimilés | 87 104 | 3,44 | 47 827 | 1,98 | 39 277 | 82,12 |
| REVENUS DE VMP | 4 050 | 0,16 | 4 050 | 0,17 | | |
| AUTRES PRODUITS FINANCIERS | 49 654 | 1,96 | 14 155 | 0,59 | 35 499 | 250,78 |
| RESULTAT SCI HERBAUGES | 3 938 | 0,16 | 3 846 | 0,16 | 91 | 2,37 |
| QUOTE PART RESULTAT SCEA | 29 462 | 1,16 | 25 775 | 1,07 | 3 687 | 14,30 |
| Reprises sur dépréciations et provisions | | | 14 225 | 0,59 | (14 225) | -100,00 |
| REPRISE SUR PROV FINANCIERES | | | 14 225 | 0,59 | (14 225) | -100,00 |
| Total des charges financières | 43 400 | 1,71 | 3 954 | 0,16 | 39 446 | 997,62 |
| Dotations financières aux amort. et provisions | 43 400 | 1,71 | 3 846 | 0,16 | 39 554 | N/S |
| DOTATION PROVISION FINANCIERE | 43 400 | 1,71 | 3 846 | 0,16 | 39 554 | N/S |
| Intérêts et charges assimilées | | | 108 | | (108) | -100,00 |
| INTERETS SUR EMPRUNTS | | | 108 | | (108) | -100,00 |
| Résultat financier | 44 389 | 1,75 | 58 476 | 2,42 | (14 087) | -24,09 |
| Résultat courant avant impôts | 102 571 | 4,05 | 74 587 | 3,09 | 27 984 | 37,52 |
| Total des produits exceptionnels | 6 857 | 0,27 | 13 986 | 0,58 | (7 129) | -50,97 |
| Produits exceptionnels sur opérations de gestion | 5 026 | 0,20 | | | 5 026 | |
| AUTRES PRODUITS EXCEPTIONNELS | 5 026 | 0,20 | | | 5 026 | |
| Produits exceptionnels sur opérations en capital | 1 831 | 0,07 | 13 986 | 0,58 | (12 155) | -86,91 |
| PRODUITS CESSION ELTS ACTIF | 1 800 | 0,07 | 12 161 | 0,50 | (10 361) | -85,20 |
| QUOTE PART SUBV INSC RESULTAT | 31 | | 1 825 | 0,08 | (1 794) | -98,31 |
| Total des charges exceptionnelles | 75 | | 5 026 | 0,21 | (4 951) | -98,51 |
| Charges exceptionnelles sur opération de gestion | 75 | | 5 026 | 0,21 | (4 951) | -98,51 |
| AUTRES CHARGES EXCEPTIONNELLES | 75 | | 5 026 | 0,21 | (4 951) | -98,51 |
| Résultat exceptionnel | 6 782 | 0,27 | 8 960 | 0,37 | (2 178) | -24,30 |
| Impôts sur les bénéfices | 17 540 | 0,69 | 11 095 | 0,46 | 6 445 | 58,09 |
| IMPOTS SUR LES SOCIETES | 17 540 | 0,69 | 11 095 | 0,46 | 6 445 | 58,09 |

Détail du Compte de Résultat

| Etat exprimé en euros | 01/07/2023 12 30/06/2024 mois | | 01/07/2022 12 30/06/2023 mois | | Variations % | |
|---|----------------------------------|------|----------------------------------|------|--------------|-------|
| | | | | | | |
| Excédent ou déficit de l'exercice | 91 813 | 3,63 | 72 451 | 3,00 | 19 362 | 26,72 |
| Contributions volontaires en nature | 137 639 | 5,44 | 132 401 | 5,48 | 5 238 | 3,96 |
| Prestations en nature | 1 302 | 0,05 | 1 257 | 0,05 | 45 | 3,60 |
| CONTR. VOLONTAIRES PREST EN NATURE | 1 302 | 0,05 | 1 257 | 0,05 | 45 | 3,60 |
| Bénévolat | 136 337 | 5,38 | 131 144 | 5,43 | 5 193 | 3,96 |
| CONTR. VOLONTAIRES BENEVOLAT | 136 337 | 5,38 | 131 144 | 5,43 | 5 193 | 3,96 |
| Charges des contributions volontaires en nature | 137 639 | 5,44 | 132 401 | 5,48 | 5 238 | 3,96 |
| Mise à disposition gratuite biens | 1 302 | 0,05 | 1 257 | 0,05 | 45 | 3,60 |
| MISES A DISPOSITION GRATUITE DE BIENS | 1 302 | 0,05 | 1 257 | 0,05 | 45 | 3,60 |
| Personnel bénévole | 136 337 | 5,38 | 131 144 | 5,43 | 5 193 | 3,96 |
| PERSONNEL BENEVOLE | 136 337 | 5,38 | 131 144 | 5,43 | 5 193 | 3,96 |



Dominique GUILLET

16 Adm
2 pdr + AD
1 CAC
1 NB
—
20

Présentation des comptes annuels

Exercice clos le 30/06/2024

FEDERATION DEPARTEMENTALE DES CHASSEURS DE L.A.

aux Comptes Quest

Adresse postale

7 rue Roland Garros

CS 10111

44701 ORVAULT Cedex 1

Contacts

☎ 02 40 58 02 18

✉ contact@cabinet-gba.fr

www.cabinet-gba.fr

**12 Bis Rue François Blaincho
44 000 NANTES**

**Sandrine LE LIBOUX
Collaboratrice**

**Nicolas BOUJU
Expert-Comptable**



Compte de Résultat

| | 30/06/2024 | 30/06/2023 | Variation |
|--|------------------|------------------|----------------|
| Timbres Fédéraux Nationaux et Temp. | 1 423 595 | 1 344 545 | 79 050 |
| Cotisations territoires adhérents | 210 355 | 179 999 | 30 356 |
| Produits activités annexes et frais dossiers | 138 821 | 137 349 | 1 472 |
| Bracelets | 211 332 | 166 952 | 44 380 |
| Ventes diverses | 38 743 | 7 702 | 31 041 |
| Subventions | 408 752 | 370 017 | 38 735 |
| Contributions financières | 86 207 | 184 931 | -98 724 |
| Autres produits | 1 140 | 3 429 | -2 289 |
| Reprises sur provisions et transfert ch. | 12 966 | 8 860 | 4 106 |
| Total produits d'exploitation | 2 531 912 | 2 403 787 | 128 125 |
| indemnités Dégâts grand gibier | 360 022 | 388 759 | -28 737 |
| Autres achats et charges externes | 632 819 | 649 684 | -16 865 |
| Impôts et taxes | 81 454 | 63 522 | 17 932 |
| Charges de personnel | 1 061 419 | 962 716 | 98 703 |
| Subventions accordées et autres charges | 226 626 | 220 211 | 6 415 |
| Dotations aux amortissements et provisions | 111 390 | 114 593 | -3 203 |
| Total charges d'exploitation | 2 473 730 | 2 399 486 | 74 244 |
| Résultat courant non financier | 58 182 | 4 301 | 53 881 |
| Résultat financier | 44 389 | 58 628 | -14 239 |
| Résultat exceptionnel | 6 782 | 8 808 | -2 026 |
| Impôts sur les sociétés | 17 540 | 11 095 | 6 445 |
| Report des ressources non utilisées | 0 | 11 809 | -11 809 |
| Engagements à réaliser | 0 | 0 | 0 |
| Résultat net | 91 813 | 72 451 | 19 361 |

| | 30/06/2024 | 30/06/2023 | Variation montant | % |
|--|------------------|------------------|----------------------|-------------|
| Timbres Fédéraux Nationaux et Temp. | 1 123 981 | 1 096 465 | 27 516 | 3% |
| Contributions territoriales | 299 614 | 248 080 | 51 534 | 21% |
| Cotisations territoires adhérents | 210 355 | 179 999 | 30 356 | 17% |
| Pdts activités annexes et frais dossiers | 138 821 | 137 349 | 1 472 | 1% |
| Bracelets | 211 332 | 166 952 | 44 380 | 27% |
| Ventes diverses | 38 743 | 7 702 | 31 041 | 403% |
| Subventions | 408 752 | 370 017 | 38 735 | 10% |
| Contributions financières | 86 207 | 184 931 | -98 724 | -53% |
| Autres produits | 1 140 | 3 429 | -2 289 | -67% |
| Reprises sur provisions et transfert ch. | 12 966 | 8 860 | 4 106 | 46% |
| Produits financiers | 87 789 | 62 430 | 25 359 | 41% |
| Produits exceptionnels | 6 857 | 13 986 | -7 129 | -51% |
| Report des ressources non utilisées | 0 | 11 809 | -11 809 | -100% |
| Total produits | 2 626 558 | 2 492 013 | 134 545 | 5,4% |

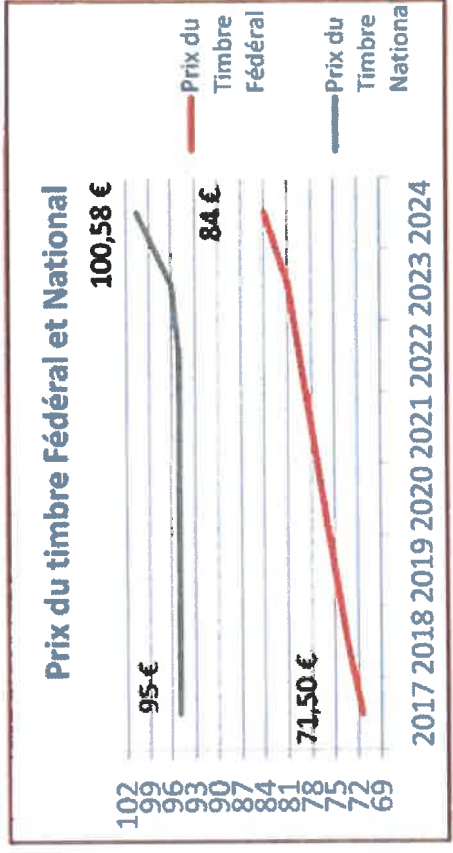
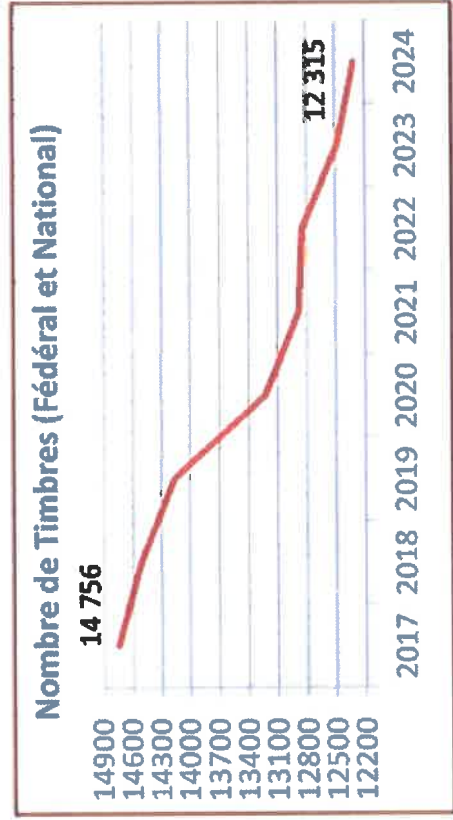
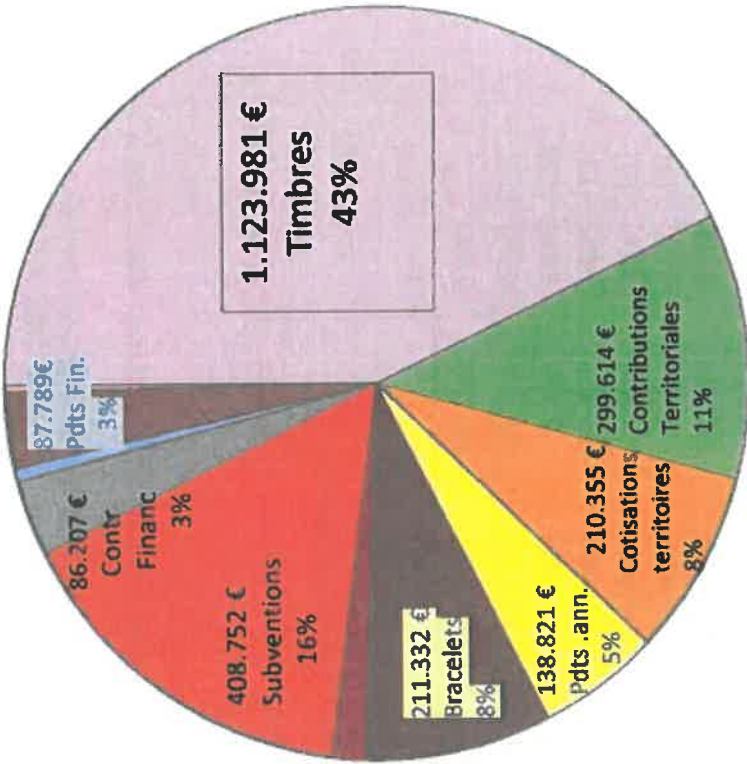
- (1) La variation des timbres s'explique par :
- Timbres fédéraux : -108 timbres * 81€ (-9K€) et variation du tarif N/N-1 (84€ vs 81€) (+17K€)
 - Timbres nationaux : - 90 timbres * 96€ (-9K€) et variation du tarif N/N-1 (100,58€ vs 96,43€) (+26K€)
 - Timbres temp.3jrs : +49 timbres * 21€ (1K€)
 - Timbres nouveaux chasseurs : +22 timbres * 30€ (+1K€)
 - Contribution à l'hectare : 0,60 vs 0,50€
 - Cotisations adhérents (+32K€) et contrat multiservices (-1K€)
 - Participations formations battues sangliers (+2K€), frais de dossiers permis (-1K€)
 - Bracelets Chevreuil +486*32€ (+16K€) et var. du tarif N/N-1 (32€ vs 28€) (+3K€), Cerf +32*130€ (+4K€) et var. du tarif N/N-1 (130€ vs 110€) (+21K€)
 - Ventes de bois (+31K€)
 - Subv. except. Ministère de la Transition Ecologique et cohésion des territoires (+11K€), Subv GU assurance variation du tarif (6€ vs 2€)(+26K€), Subv RNR solde 2023 (-18K€), Subv Conseil Départemental LA Nature (-18€), Subv FNADT chargé mission sanglier (+32K€), Subv haies champêtres (+16K€), Subv Conseil Régional solde 2023 (-8K€)
 - Dossiers Eco-Contribution Gagnacrecca en 2023 (-99K€)
 - Dommages, indemnités perçues 2023 (-2K€)
 - Transfert de charges Eco contribution (+2K€), remboursements assurances (+2K€)
 - Produits financiers livrets taux 2% vs 0,50% (+35K€), Quote-part SCEA Gd Bonhomme (+4K€), Reprise prov SCEA Gd Bonhomme 2023 (-14K€)
 - Ventes 3 véhicules Duster en 2023 (-10K€), remboursement chèque volé (+5K€)
 - Dossiers Eco-Contribution soldés dans l'année et durée de 1an 2023-2024



Fédération Départementale des Chasseurs
de l'OIRE-ATLANTIQUE

Répartition des Produits

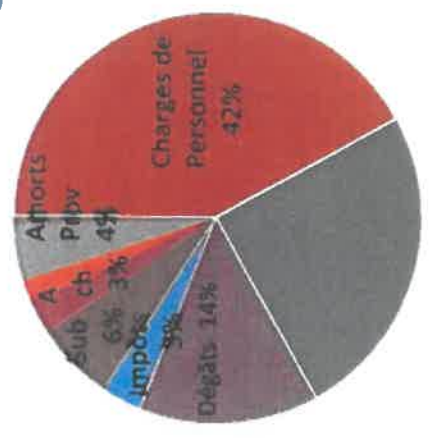
| | 30/06/2024 | 30/06/2023 | Variation montant | % |
|--|----------------|----------------|----------------------|--------------|
| Subvention Ministère Transition écologique | 96 963 | 85 856 | 11 107 | 13% |
| Subvention Guichet Unique Assurance | 37 653 | 11 234 | 26 419 | 235% |
| Subvention Guichet Unique | 50 036 | 50 640 | -604 | -1% |
| Subv Conseil Régional RNR | 43 500 | 61 629 | -18 129 | -29% |
| Subv Conseil Régional FEDER | 40 000 | 40 000 | 0 | 0% |
| Subv Conseil Régional Préservation Bio-diversité | 22 577 | 30 822 | -8 245 | -27% |
| Subv Conseil Départemental Loire-Atl Nature | 0 | 18 000 | -18 000 | -100% |
| Subvention Mairie | 515 | 515 | 0 | 0% |
| Subvention Fédération Régionale | 54 238 | 7 266 | 46 972 | 646% |
| Subvention Eco-contribution | 63 270 | 64 055 | -785 | -1% |
| Total Subventions | 408 752 | 370 017 | 38 735 | 10,5% |




Les Charges

| | 30/06/2024 | 30/06/2023 | Variation montant | % |
|-------------------------------------|------------------|------------------|----------------------|-------------|
| Indemnités Dégâts | 360 022 | 388 759 | -28 737 | -7% |
| Autres achats et charges externes | 632 819 | 649 685 | -16 866 | -3% |
| Impôts et taxes | 81 454 | 63 522 | 17 932 | 28% |
| Charges de personnel | 1 061 419 | 962 717 | 98 703 | 10% |
| Subventions accordées | 158 499 | 119 808 | 38 692 | 32% |
| Autres charges | 68 127 | 100 403 | -32 276 | -32% |
| Dotations aux amortis et provisions | 111 390 | 114 593 | -3 203 | -3% |
| Charges financières | 43 400 | 3 802 | 39 598 | 1042% |
| Charges exceptionnelles | 75 | 5 179 | -5 104 | -99% |
| Impôts sociétés | 17 540 | 11 095 | 6 446 | 58% |
| Engagement à réaliser | 0 | 0 | 0 | |
| Total Charges | 2 534 745 | 2 419 561 | 115 184 | 4,8% |

Répartition des Charges



Evolution des Autres achats et charges externes



2017 2018 2019 2020 2021 2022 2023 2024



Fédération Départementale des Chasseurs

de LOIRE-ATLANTIQUE

Achats et Charges externes

| | 30/06/2024 | 30/06/2023 | Variation montant | % |
|---|----------------|----------------|----------------------|-----------------------|
| Energie (électricité, carburants) | 45 266 | 38 016 | 7 250 | 19,1% ⁽¹⁾ |
| Fournitures, équipement, achats | 108 543 | 181 640 | -73 097 | -40,2% ⁽²⁾ |
| Locations et charges locatives | 32 429 | 29 420 | 3 009 | 10,2% ⁽³⁾ |
| Entretien et maintenance | 55 654 | 56 404 | -750 | -1,3% ⁽⁴⁾ |
| Assurances | 27 193 | 24 383 | 2 810 | 11,5% ⁽⁵⁾ |
| Honoraires | 87 188 | 78 295 | 8 893 | 11,4% ⁽⁶⁾ |
| Communication | 78 182 | 60 052 | 18 130 | 30,2% ⁽⁷⁾ |
| Frais de déplacements | 65 709 | 55 631 | 10 078 | 18,1% ⁽⁸⁾ |
| Frais de réception | 23 162 | 26 052 | -2 890 | -11,1% ⁽⁹⁾ |
| Frais affranchissements et téléphone | 61 391 | 61 127 | 265 | 0,4% |
| Cotisations | 20 740 | 20 483 | 258 | 1,3% |
| Autres prestations diverses | 27 363 | 18 182 | 9 181 | 50,5% ⁽¹⁰⁾ |
| Total Achats et Charges Externes | 632 819 | 649 685 | -16 866 | -2,6% |

(1) Electricité (+4K€) , carburants (+3K€)

(2) Petit équipement Eco contribution 2023 (-81K€ balises), achats vêtements (+2K€), ventilateurs (+3K€), plans de chasse (+4K€)

(3) Location salles piègeurs (+1K€), hébergement site internet (+1K€), charges locatives (+1K€)

(4) Entretien matériel (-2K€), entretien bois de la vente (+7K€), entretien véhicules (-5K€)

(5) Assurance véhicule : régularisation 2023(+1K€), augmentation cotisation (+1,5K€)

(6) Hon. Expert forestier (+2K€), hon. RNR (+3K€), hon. estimateurs (+2K€), hon. Contentieux (+1K€), hon. frais analyse (+1K€)

(7) Médailles (+2K€), sweats (+4K€), vidéos (+6K€), portes permis (+6K€)

(8) Frais de déplacements (+5K€), frais de missions (+6K€)

(9) Frais de réception (+10K€), fête de la chasse solde 2023 (-12K€)

(10) Hon. coupe arbres dépressage (+2K€), mises sous pli calendriers (+4K€), lettres adhérents (+1K€), conv. Gagnacrecca (+2K€)

Charges de personnel

| | 30/06/2024 | 30/06/2023 | Variation montant | Variation % |
|-------------------------------------|------------------|------------------|----------------------|----------------|
| Rémunération du personnel | 724 492 | 643 612 | 80 880 | 13% |
| Charges sociales | 336 927 | 319 105 | 17 822 | 6% |
| Taxe s/salaires et charges fiscales | 62 468 | 43 480 | 18 988 | 44% |
| Provision retraite | 1 965 | 11 632 | -9 667 | -83% |
| Total Charges de Personnel | 1 125 852 | 1 017 829 | 108 023 | 10,6% |

La hausse des rémunérations de + 81K€ s'explique par :

- Personnel administratif : + 10K€ (Theze E en CDD)
- Personnel administratif : + 12K€ (Variations salaires personnel administratif)
- Personnel technique : + 17K€ (Dupuy A C en CDD chargé de mission)
- Personnel technique : + 10K€ (Nuaud B en CDD alternant)
- Personnel technique : + 18K€ (Delacroix C en CDD technicien)
- Personnel technique : - 13K€ (Durand C fin de CDD)
- Personnel technique : + 12K€ (Variations salaires personnel technique)
- Personnel technique : + 15K€ (Arrêt maladie 6 mois en 2022-2023 Peneau JC)

Valeur du point
01/01/2023 4,8757
01/07/2023 4,9732
01/01/2024 5,0229





Fédération Départementale des Chasseurs
de LOIRE-ATLANTIQUE

Subventions accordées

| | 30/06/2024 | 30/06/2023 | Variation montant | % |
|--------------------------------------|----------------|----------------|----------------------|--------------|
| Subventions en faisans et perdrix | 4 565 | 3 652 | 913 | 25,0% |
| Subventions en canards | 5 886 | 7 388 | -1 502 | -20,3% |
| Subventions repeuplement lapins | 390 | 401 | -11 | -2,7% |
| Subventions jachères fleuries | 5 166 | 4 918 | 248 | 5,0% |
| Subventions haies buissons | 13 641 | 4 847 | 8 794 | 181,4% |
| Subventions protection des cultures | 234 | 0 | 234 | 100,0% |
| Ind.comptage lièvres | 3 760 | 3 760 | 0 | 0,0% |
| Subventions points | 59 625 | 60 931 | -1 306 | -2,1% |
| Subventions aménagements | 19 798 | 17 368 | 2 430 | 14,0% |
| Subvention Fondation nationale | 1 249 | 1 284 | -35 | -2,7% |
| Autres subventions | 39 734 | 11 735 | 27 999 | 238,6% |
| Subventions jeunes chass. Parrainage | 4 452 | 3 524 | 928 | 26,3% |
| Total Subventions accordées | 158 499 | 119 808 | 38 691 | 32,3% |

(1) La valeur du point pour ces subventions est de 9 euros, comme l'année précédente

(2) Syndicat Basse Loire Nord (+10K€), Syndicat grande Brière (+8K€), PNR de Brière Sarcelles (+5K€),
Asa marais Vue (+1K€), SCEA participation parc (+1K€)
Subventions grandes Associations (+1K€)

Autres charges

| | 30/06/2024 | 30/06/2023 | Variation montant | Variation % |
|------------------------------------|----------------|----------------|----------------------|----------------|
| Taxe foncière et autres taxes | 18 986 | 20 042 | -1 056 | -5% |
| Dotations aux amortissements | 109 425 | 102 961 | 6 464 | 6% |
| Pertes sur créances irrécouvrables | 57 | 18 197 | -18 140 | -100% |
| Autres charges gestion courante | 988 | 1 075 | -87 | -8% |
| Remboursement permis | 2 971 | 2 950 | 21 | 1% |
| Intérêts sur emprunts | 0 | 108 | -108 | -100% |
| Charges exceptionnelles | 75 | 5 026 | -4 951 | -99% |
| Impôts sociétés | 17 540 | 11 095 | 6 445 | 58% |
| Engagements à réaliser | 0 | 0 | 0 | |
| Total Autres charges | 150 042 | 161 454 | -11 412 | -7,1% |

(1)

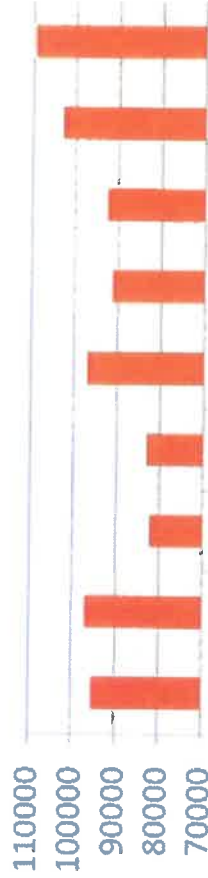
(2)

(3)

(4)

- (1) Ventes non réglées et/ou annulées 2021 (6K€), 2022 (8K€), 2023 (4K€) en 2023
- (2) Remboursement par la banque de la Fraude suite chèque volé (5K€) en 2023
- (3) Impôts sur intérêts perçus et provisionnés sur livrets
- (4) Pas d'engagements de dépenses à réaliser sur les dossiers Eco contribution clos au 30/06/2024

Dotations aux Amortissements



2016 2017 2018 2019 2020 2021 2022 2023 2024

Participations des filiales

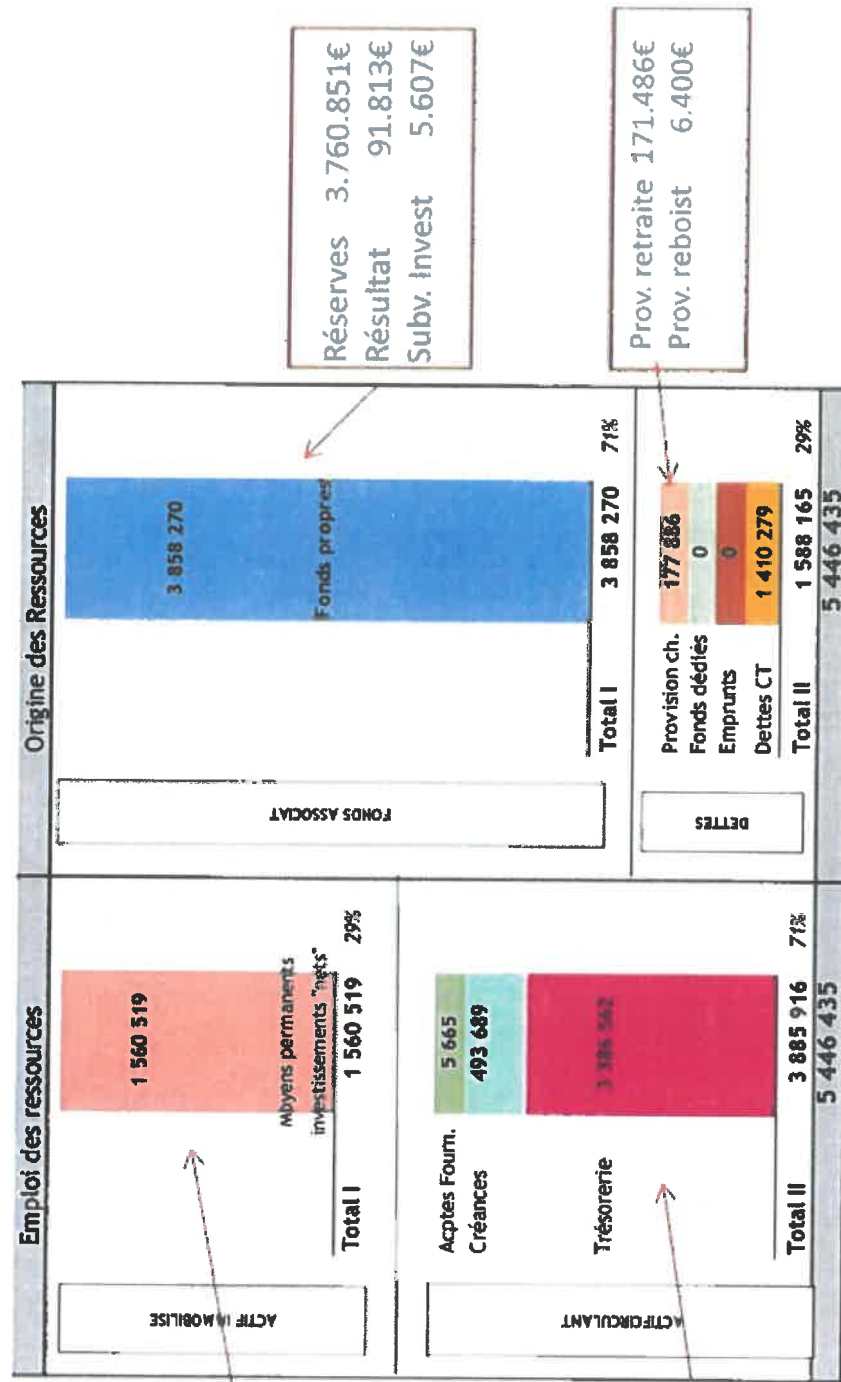
| Compte de Résultat | 30/06/2024 | 30/06/2023 | Variation montant | Variation % |
|---|------------|---------------|----------------------|----------------|
| Chasser en Loire-Atlantique | 0 | 0 | 0 | 0% |
| SCI Herbauges Grand-Lieu | 3 938 | 3 846 | 91 | 2% |
| SCEA Grand Bonhomme | 39 462 | 25 775 | 13 687 | 53% |
| Dotations provisions financières | -43 400 | -3 846 | -39 554 | 0% |
| Reprises provisions financières | 0 | 14 225 | -14 225 | -100% |
| Total Résultat Participations filiales | 0 | 40 000 | -40 000 | -100,0% |

(1)

(1) En 2023, suite mouvements avances/remboursements SCEA Grand Bonhomme

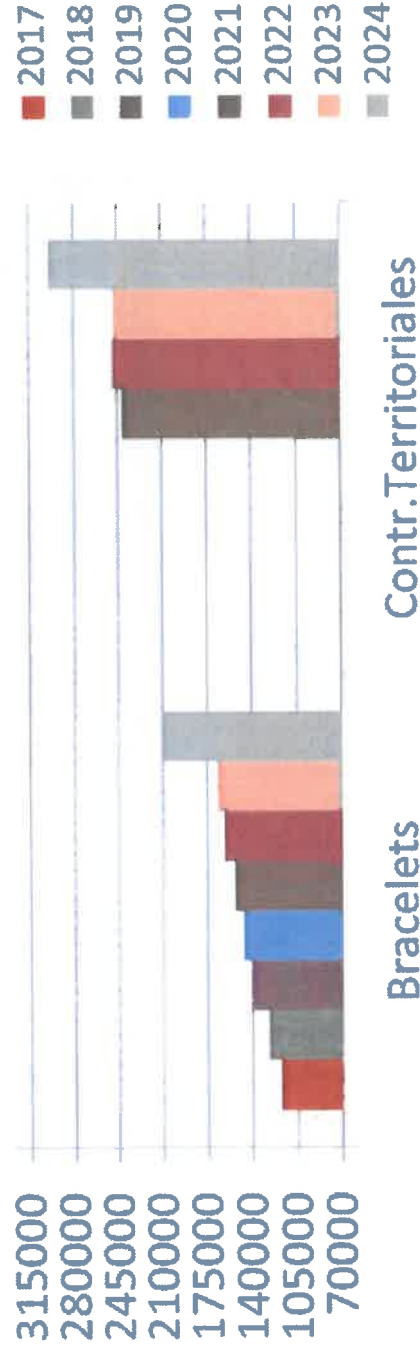
| Valeurs comptables - Bilan | 30/06/2024 | 30/06/2023 | Variation montant | Variation % |
|--|---------------|---------------|----------------------|----------------|
| Chasser en Loire-Atlantique | 152 | 152 | 0 | 0% |
| SCI Herbauges Grand-Lieu | 98 389 | 94 451 | 3 938 | 4% |
| SCEA Grand Bonhomme | 105 503 | 66 040 | 39 463 | 60% |
| Provisions SCI Herbauges Grand-Lieu | -20 576 | -16 638 | -3 938 | 24% |
| Provisions SCEA Grand Bonhomme | -104 131 | -64 668 | -39 463 | 61% |
| Total Bilan Participations filiales | 79 337 | 79 337 | 0 | 0,0% |

Analyse du Bilan




DEGATS : Les Recettes

| | 30/06/2024 | 30/06/2023 | Variation montant | Variation % |
|--|----------------|----------------|----------------------|----------------|
| Contributions territoriales | 299 614 | 248 080 | 51 534 | 21% |
| Bracelets | 211 332 | 166 952 | 44 380 | 27% |
| Autres produits | 9 718 | 9 006 | 712 | 8% |
| Subv.except. Ministère Transition éco. | 96 963 | 85 856 | 11 107 | 13% |
| Subv. Diverses | 16 321 | 0 | 16 321 | 100% |
| Produits financiers | 5 085 | 1 654 | 3 431 | 207% |
| Total produits | 639 033 | 511 549 | 127 484 | 24,9% |



DEGATS : Les Dépenses

| | 30/06/2024 | 30/06/2023 | Variation montant | Variation % |
|-----------------------------------|----------------|----------------|----------------------|----------------|
| Indemnités dégâts grand gibier | 360 022 | 388 759 | -28 737 | -7% |
| Autres achats et charges externes | 69 762 | 72 191 | -2 429 | -3% |
| Charges de personnel | 107 657 | 64 038 | 43 619 | 68% |
| Autres charges | 233 | 0 | 233 | 100% |
| Total Charges | 537 674 | 524 988 | 12 686 | 2,4% |



Répartition des Charges



DEGATS : Les Indemnisations

Montants déclarés / accordés



Montant accordé par dossier



Nombre de dossiers



Taux de Réalisation



Projets Eco - Contribution

| PROJETS ECO - CONTRIBUTION | 2024 | 2023 |
|---|---------------|----------------|
| Produits | | |
| Contribution fin. Eco-contribution | 38 385 | 137 125 |
| Utilisation fonds dédiés | 0 | 11 809 |
| | 38 385 | 148 934 |
| Charges | | |
| Projet Eco-contribution petit équipement | 0 | 91 966 |
| Projet Eco-contribution Salaires+ch soc | 29 574 | 36 281 |
| Projet Eco-contribution frais ind 15% | 4 436 | 5 442 |
| Projet Eco-contribution autres serv extérieurs | 3 320 | 5 295 |
| Projet Eco-contribution autres charges diverses | 841 | 14 125 |
| Projet Eco-contribution Engagement | 0 | 0 |
| | 38 171 | 153 109 |
| | | |
| Résultat | 214 | -4 175 |

Projets terminés au 30/06/2024 :

- CONTRAT SUIVI DES OISEAUX GRAND GIBIER 1103
- CONTRAT PG BARACONS 1114
- CONTRAT MISE EN PLACE AMENAGEMENTS FAVORABLES A LA BIODIVERSITE 1205

Projets en cours :

- CONTRAT SITES NATURELS POSSEDES ET GERES PAR LES ACTEURS CYNETIQUES 1128
- CONTRAT ANALYSE GAGNACRECCA 1314

| | | REEL | | | BUDGET | | | ECART R/B | | | REEL | | | BUDGET | | | ECART REEL | | |
|-------------------|---|------------|-----------|------------|--------|---|-----|------------|-----------|-----|------------|-----------|-----|------------|-----------|-----|-------------|-------|-------|
| | | R | B | R-B | R | B | R-B | R | B | R-B | R | B | R-B | R | B | R-B | R2024-R2023 | B2024 | R2023 |
| | | 30/06/2024 | 2023/2024 | 30/06/2024 | | | | 30/06/2023 | 2023/2023 | | 30/06/2023 | 2023/2023 | | 30/06/2023 | 2023/2023 | | 30/06/2024 | | |
| RECETTES CONSO | | | | | | | | | | | | | | | | | | | |
| Nombre de timbres | | 12 315 | 12 070 | 245 | | | | 12 491 | 12 640 | | | | | | | | -175 | | |
| 70610000 | Contrats de services complémentaires | 99 853 | 60 000 | 655 | | | | 82 079 | 50 000 | | | | | | | | -1 424 | | |
| 70710100 | Ventes pour l'aménagement territoires | 851 | 1 500 | -649 | | | | 166 | 1 500 | | | | | | | | 495 | | |
| 70710400 | Vies plaques signalisation | 1 389 | 2 000 | -604 | | | | 1 071 | 2 000 | | | | | | | | -275 | | |
| 70710900 | Vies équipement & habillage sécurité | 1 508 | 2 000 | -492 | | | | 1 488 | 2 000 | | | | | | | | 40 | | |
| 70711200 | Vies de documentation | 2 135 | 4 000 | -1 865 | | | | 1 902 | 5 000 | | | | | | | | 233 | | |
| 70711300 | Vies de bois | 32 900 | 6 000 | 26 900 | | | | 2 340 | 2 000 | | | | | | | | 30 620 | | |
| 70715000 | Vies autres | 93 | 100 | -7 | | | | 165 | 100 | | | | | | | | -72 | | |
| 70800000 | Particip aux AG et autres réunions | 220 | 6 000 | -5 780 | | | | 320 | 2 000 | | | | | | | | -100 | | |
| 70801000 | Participations le virtuel | 5 080 | 6 000 | -110 | | | | 5 802 | 6 000 | | | | | | | | 28 | | |
| 70802000 | Récup/frais plan de chasse | 484 | 500 | -7 | | | | 516 | 500 | | | | | | | | -23 | | |
| 70803000 | Récupération frais postaux | 9 580 | 8 000 | 1 580 | | | | 8 251 | 8 000 | | | | | | | | 1 329 | | |
| 70805500 | Publicité journal fédéral | 7 473 | 10 000 | -2 528 | | | | 4 250 | 10 000 | | | | | | | | 3 223 | | |
| 70805510 | Abonnement journal fédéral | 44 709 | 45 000 | -201 | | | | 47 629 | 56 000 | | | | | | | | -2 830 | | |
| 70808000 | Frais de dossiers permis | 63 400 | 60 000 | 3 400 | | | | 64 080 | 66 000 | | | | | | | | -660 | | |
| 70807000 | Rameti Frais estimations | 278 | 2 000 | -1 722 | | | | 1 028 | 2 000 | | | | | | | | -748 | | |
| 70806000 | Coût matériel des bracelets | 211 532 | 202 260 | 9 072 | | | | 196 652 | 160 000 | | | | | | | | 44 380 | | |
| 70809000 | Particip' format' initiatives singliere | 0 | 0 | 0 | | | | 0 | 0 | | | | | | | | 0 | | |
| 70899100 | Entrées à l'observatoire ornitholog | 3 857 | 3 000 | 857 | | | | 4 218 | 3 000 | | | | | | | | -359 | | |
| 70880000 | Autres pds activités annexes | 2 832 | 5 000 | -2 168 | | | | 1 220 | 1 900 | | | | | | | | 1 612 | | |
| 70 | Ventes prod, labr, serv. & march | 449 552 | 423 360 | 26 192 | | | | 374 083 | 378 000 | | | | | | | | 75 469 | | |
| | | | | | | | | | | | | | | | | | | | |
| 73850030 | Contrib Fin Eco contrib OFB Amconat | 3 727 | 0 | 3 727 | | | | 0 | 0 | | | | | | | | 3 727 | | |
| 73850090 | Contrib Fin Eco contrib OFB lha | 0 | 0 | 0 | | | | 915 | 0 | | | | | | | | -915 | | |
| 73850100 | Contrib Fin Eco contrib OFB ekosentia | 0 | 0 | 0 | | | | 1 060 | 0 | | | | | | | | -1 060 | | |
| 73850110 | Contrib Fin Eco contrib OFB grabeco | 0 | 0 | 0 | | | | 359 | 0 | | | | | | | | -359 | | |
| 73850120 | Contrib Fin Eco contrib OFB leunauv | 0 | 15 800 | -15 800 | | | | 11 804 | 0 | | | | | | | | -11 804 | | |
| 73850130 | Contrib Fin Eco contrib OFB valauna | 0 | 7 667 | -7 667 | | | | 7 973 | 0 | | | | | | | | -7 973 | | |
| 73850140 | Contrib Fin Eco contrib OFB gagnacrecce | 0 | 13 833 | -13 833 | | | | 66 376 | 0 | | | | | | | | -66 376 | | |
| 73850150 | Contrib Fin Eco contrib OFB agribiodiv | 0 | 9 200 | -9 200 | | | | 2 928 | 0 | | | | | | | | -2 928 | | |
| 73850160 | Contrib Fin Eco contrib OFB leunauv 2 | 4 004 | 7 667 | -3 663 | | | | 0 | 0 | | | | | | | | 4 004 | | |
| 73850170 | Contrib Fin Eco contrib OFB baracons | 14 526 | 0 | 14 526 | | | | 0 | 0 | | | | | | | | 14 526 | | |
| 73850190 | Contrib Fin Eco contrib OFB sinac | 3 333 | 0 | 3 333 | | | | 0 | 0 | | | | | | | | 3 333 | | |
| 73 | Concours publics | 25 990 | 54 167 | -28 579 | | | | 91 416 | 0 | | | | | | | | -65 826 | | |
| | | | | | | | | | | | | | | | | | | | |
| 74100000 | Subvention ministère envirt | 96 963 | | 96 963 | | | | 85 856 | 0 | | | | | | | | 11 106 | | |
| 74140000 | Subv GU assurances | 37 853 | 36 000 | 1 653 | | | | 11 234 | 13 000 | | | | | | | | 26 419 | | |
| 74150000 | Subv GU | 50 006 | 52 000 | -1 964 | | | | 50 840 | 53 500 | | | | | | | | -604 | | |
| 74200000 | Subv Conseil Régional RNR | 43 500 | 45 000 | -1 500 | | | | 61 629 | 45 000 | | | | | | | | -18 129 | | |
| 74210000 | Subv Conseil Régional FEDER | 40 000 | 45 000 | -5 000 | | | | 40 000 | 45 000 | | | | | | | | 0 | | |
| 74230000 | Subv Conseil Régional divers | 22 577 | 28 000 | -5 423 | | | | 30 822 | 35 000 | | | | | | | | -8 245 | | |
| 74300000 | Subv Conseil Départemental | 0 | 15 000 | -15 000 | | | | 18 000 | 15 000 | | | | | | | | -18 000 | | |
| 74310000 | Subv Mairie | 515 | 500 | 15 | | | | 515 | 600 | | | | | | | | 0 | | |
| 74800000 | Subv diverses | 54 238 | 15 000 | 39 238 | | | | 7 286 | 19 000 | | | | | | | | 46 972 | | |
| 74 | Subventions d'exploitation | 345 482 | 236 500 | 108 982 | | | | 305 962 | 226 100 | | | | | | | | 39 519 | | |
| | | | | | | | | | | | | | | | | | | | |
| 75510000 | Contrib Fin Réforme FNC | 29 274 | 29 200 | 74 | | | | 29 274 | 29 200 | | | | | | | | 0 | | |
| 75510100 | Contrib Fin Fonct Compensation Permis FNC | 15 639 | 15 600 | 39 | | | | 15 639 | 15 600 | | | | | | | | 0 | | |
| 75510200 | Contrib Fin Acca Plan Chasse | 2 909 | 5 000 | -2 091 | | | | 2 895 | 5 000 | | | | | | | | 14 | | |
| 75620000 | Cot adh - timbres fédéraux | 477 705 | 473 760 | 3 945 | | | | 480 514 | 485 190 | | | | | | | | 8 391 | | |
| 75620030 | Cot adh - timbres temp 3 J | 4 914 | 2 520 | 2 394 | | | | 3 883 | 2 000 | | | | | | | | 1 029 | | |
| 75613000 | Cot adh - timbres temps Nat 0j | 284 | 210 | 84 | | | | 243 | 477 | | | | | | | | 51 | | |
| 75620100 | Cot adh - timbr féd 44 NAT NV CHASS | 11 361 | 10 500 | 861 | | | | 10 692 | 9 000 | | | | | | | | 669 | | |
| 75621000 | Cot adh - timbres fédéraux NAT | 629 708 | 586 414 | 43 292 | | | | 612 331 | 612 331 | | | | | | | | 27 376 | | |
| 75624000 | Cot adh - Affilié' Sté el paric | 149 700 | 130 000 | 19 700 | | | | 117 020 | 100 000 | | | | | | | | 31 780 | | |
| 75625000 | Contributions territoriales | 299 614 | 295 000 | 4 614 | | | | 248 000 | 235 000 | | | | | | | | 51 534 | | |
| 75800000 | Autres pds divers' courants | 1 140 | 0 | 1 140 | | | | 1 369 | 0 | | | | | | | | -228 | | |
| 75810000 | Domages & indréts des tribunaux | 0 | 0 | 0 | | | | 2 060 | 0 | | | | | | | | -2 060 | | |
| 75850002 | Contrib Fin Eco contrib agribiodiv | 0 | 0 | 0 | | | | 0 | 7 500 | | | | | | | | 0 | | |
| 75850003 | Contrib Fin Eco contrib amconat | 1 863 | 0 | 1 863 | | | | 0 | 18 500 | | | | | | | | 1 863 | | |
| 75850004 | Contrib Fin Eco contrib educat | 0 | 0 | 0 | | | | 0 | 14 000 | | | | | | | | 0 | | |
| 75850090 | Contrib Fin Eco contrib lha | 0 | 0 | 0 | | | | 457 | 0 | | | | | | | | -457 | | |
| 75850100 | Contrib Fin Eco contrib ekosentia | 0 | 0 | 0 | | | | 530 | 0 | | | | | | | | -530 | | |
| 75850110 | Contrib Fin Eco contrib grabeco | 0 | 0 | 0 | | | | 180 | 0 | | | | | | | | -180 | | |
| 75850120 | Contrib Fin Eco contrib leunauv | 7 990 | -7 990 | | | | | 5 802 | 0 | | | | | | | | -5 902 | | |
| 75850130 | Contrib Fin Eco contrib valauna | 3 833 | -3 833 | | | | | 3 987 | 0 | | | | | | | | -3 987 | | |
| 75850140 | Contrib Fin Eco contrib gagnacrecce | 6 917 | -6 917 | | | | | 33 186 | 116 700 | | | | | | | | -33 186 | | |
| 75850150 | Contrib Fin Eco contrib agribiodiv | 4 600 | -4 600 | | | | | 1 484 | 0 | | | | | | | | -1 484 | | |
| 75850160 | Contrib Fin Eco contrib leunauv 2 | 2 002 | 3 833 | -1 831 | | | | 0 | 0 | | | | | | | | 2 002 | | |
| 75850170 | Contrib Fin Eco contrib baracons | 7 263 | -7 263 | | | | | 0 | 0 | | | | | | | | 7 263 | | |
| 75850190 | Contrib Fin Eco contrib sinac | 1 667 | -1 667 | | | | | 0 | 0 | | | | | | | | 1 667 | | |
| 75882000 | Subv contributions Fin Eco contribution | 83 270 | 68 000 | -4 730 | | | | 84 055 | 68 000 | | | | | | | | -785 | | |
| 75 | Autres produits prod courants | 1 699 322 | 1 643 287 | 55 035 | | | | 1 623 465 | 1 718 496 | | | | | | | | 74 857 | | |
| | | | | | | | | | | | | | | | | | | | |
| 76300000 | Produits de participation | 685 | | 685 | | | | 379 | 0 | | | | | | | | 306 | | |
| 76210000 | Quote-part résultat Chasser en LA | 0 | 0 | 0 | | | | 0 | 0 | | | | | | | | 0 | | |
| 76400000 | Revenus des VMP | 4 050 | 4 050 | 0 | | | | 4 050 | 4 050 | | | | | | | | 0 | | |
| 76800000 | Autres produits financiers | 49 654 | 10 000 | 39 654 | | | | 14 155 | 7 500 | | | | | | | | 35 499 | | |
| 76820000 | Quote-part Sol Herbeages grand feu | 3 938 | 0 | 3 938 | | | | 3 846 | 0 | | | | | | | | 91 | | |
| 76830000 | Quote-part Sca Grand Bonhomme | 29 482 | 20 000 | 9 482 | | | | 25 775 | 20 000 | | | | | | | | 3 687 | | |
| 76 | Produits financiers | 87 789 | 34 050 | 53 739 | | | | 48 205 | 31 550 | | | | | | | | 39 583 | | |

FEDERATION DES CHASSEURS - BILAN 30/06/2024

| | DEPENSES CONSO | REEL | BUDGET | ECART R/B | REEL | BUDGET | ECART REEL |
|----------|--------------------------------------|-----------------|----------------|-------------------|-----------------|----------------|---------------------------|
| | | R 30/06/2024 | B 2023/2024 | R-B 30/06/2024 | R 30/06/2023 | B 2022/2023 | R2024-R2023 30/06/2024 |
| 60100000 | Indemnités dégâts grand gibier | 360 022 | 333 000 | 27 022 | 388 759 | 250 000 | -28 736 |
| 60612000 | Electricité | 15 736 | 17 000 | -1 264 | 11 253 | 9 300 | 4 483 |
| 60614000 | Carburant pers administratif | 4 029 | 4 000 | 29 | 3 568 | 3 000 | 461 |
| 60614100 | Carburant pers technique | 22 378 | 17 000 | 5 378 | 20 083 | 15 000 | 2 294 |
| 60614200 | Carburant agents FDC | 0 | 0 | 0 | 0 | 0 | 0 |
| 60614500 | Carburant Président et administ | 2 036 | 2 000 | 36 | 2 622 | 2 000 | -586 |
| 60614600 | Carburant autres | 453 | 2 000 | -1 548 | 490 | 2 000 | -37 |
| 60630000 | Fournitures Entretien, petit équip. | 2 138 | 3 000 | -862 | 2 101 | 4 000 | 38 |
| 60640000 | Fournitures administratives | 15 452 | 18 000 | -2 548 | 13 281 | 16 000 | 2 171 |
| 60650000 | Petit équipements | 31 578 | 20 000 | 11 578 | 109 353 | 122 887 | -77 775 |
| 60660000 | Tenues et vêtements | 6 168 | 5 412 | 756 | 4 276 | 4 000 | 1 893 |
| 60670000 | Achats / plan de chasse et gestion | 15 585 | 15 000 | 585 | 14 547 | 10 000 | 1 038 |
| 60680000 | Achats / autres mat & fournitures | 120 | 0 | 120 | 117 | 0 | 3 |
| 60690000 | Achats sangliers | 0 | 0 | 0 | 0 | 0 | 0 |
| 60711000 | Ach dispositifs agrainage | 139 | 1 500 | -1 361 | 130 | 1 500 | 9 |
| 60720000 | Ach prod alimentaires & vétérinaires | 2 337 | 6 000 | -3 663 | 7 812 | 5 000 | -5 474 |
| 60750000 | Ach plaques signalisation | 2 061 | 1 900 | 161 | 1 219 | 1 500 | 842 |
| 60751000 | Ach équipements et habil sécurité | 1 563 | 1 000 | 563 | 26 | 700 | 1 537 |
| 60758000 | Aut. ach signalisation et sécurité | 3 843 | 3 000 | 843 | 1 814 | 3 000 | 2 029 |
| 60768000 | Achats protection cultures | 0 | 0 | 0 | 322 | 0 | -322 |
| 60770000 | Achats de documentation | 2 404 | 5 000 | -2 596 | 1 711 | 5 000 | 693 |
| 60860000 | Frais acc achats plan de chasse | 17 959 | 17 000 | 959 | 15 330 | 0 | 2 629 |
| 60 | Achats | 506 001 | 471 812 | 34 189 | 598 814 | 454 887 | -92 813 |
| 61320000 | Locations immobilières | 6 697 | 7 200 | -503 | 5 574 | 7 200 | 1 122 |
| 61352000 | Autres locations mobilières | 9 761 | 7 000 | 2 761 | 8 473 | 7 000 | 1 288 |
| 61400000 | Charges locatives et copropriété | 15 971 | 15 000 | 971 | 15 373 | 15 000 | 598 |
| 61500000 | Entretien et réparations | 0 | 1 500 | -1 500 | 0 | 1 500 | 0 |
| 61520000 | Entretien et réparations/biens immo | 2 699 | 15 000 | -12 301 | 4 348 | 10 000 | -1 649 |
| 61521000 | Entretien terrains Bois Vie | 0 | 5 000 | -5 000 | 612 | 1 000 | -612 |
| 61521100 | Entret&Répar bâtiments Bois Vente | 12 362 | 6 162 | 6 199 | 5 735 | 7 000 | 6 626 |
| 61551000 | Entretien et réparation matériel | 1 407 | 3 000 | -1 593 | 2 987 | 3 000 | -1 580 |
| 61552000 | Ent et rép véhicules pers adm | 4 043 | 2 500 | 1 543 | 4 007 | 2 500 | 37 |
| 61552100 | Ent et rép véhicules pers techn | 6 051 | 4 000 | 2 051 | 10 211 | 4 000 | -4 160 |
| 61552200 | Ent et rép véhicules agents fédé | 0 | 1 000 | -1 000 | 0 | 1 000 | 0 |
| 61552300 | Ent et rép véhicules autres | 175 | 1 000 | -825 | 157 | 1 000 | 19 |
| 61552500 | Ent et rép véhicules président | 450 | 0 | 450 | 1 601 | 0 | -1 150 |
| 61560000 | Maintenance | 28 467 | 27 000 | 1 467 | 26 746 | 25 000 | 1 721 |
| 61610000 | Assurances multirisques | 14 166 | 15 000 | -834 | 13 743 | 12 000 | 423 |
| 61630000 | Assurances transport | 11 626 | 10 000 | 1 626 | 9 376 | 8 000 | 2 250 |
| 61680000 | Autres assurances | 1 401 | 1 600 | -199 | 1 264 | 1 600 | 136 |
| 61810000 | Documentation générale | 2 760 | 4 000 | -1 240 | 4 159 | 4 000 | -1 399 |
| 61830000 | Documentation technique | 0 | 0 | 0 | 0 | 0 | 0 |
| 61880000 | Autres frais divers | 4 436 | 8 250 | -3 814 | 5 442 | 10 952 | -1 006 |
| 61 | Services extérieurs | 122 471 | 134 212 | -11 742 | 119 808 | 121 752 | 2 663 |
| 62261000 | Honoraires contentieux | 6 111 | 5 000 | 1 111 | 5 136 | 10 000 | 976 |
| 62262000 | Honoraires sur frais d'analyse | 2 537 | 3 000 | -463 | 1 640 | 3 000 | 896 |
| 62263200 | Honoraires expert comptable | 26 800 | 28 000 | 800 | 28 680 | 28 000 | 120 |
| 62263300 | Honoraires Commissaire aux cptes | 8 731 | 10 000 | -1 269 | 8 978 | 10 000 | -246 |
| 62263500 | Honoraires Expert Forestier | 3 006 | 1 000 | 2 006 | 648 | 1 000 | 2 358 |
| 62263800 | Autres honoraires et rémunérations | 8 844 | 28 000 | -19 156 | 6 155 | 23 720 | 2 689 |
| 62265000 | Honoraires estimateurs | 29 109 | 40 000 | 10 891 | 26 972 | 40 000 | 2 137 |
| 62270000 | Frais d'actes et de contentieux | 50 | 200 | -150 | 86 | 200 | -36 |
| 62310000 | Annonces et inserti* dans la presse | 856 | 1 500 | 644 | 864 | 1 500 | -7 |
| 62330000 | Foires, expositions | 0 | 2 500 | 2 500 | 455 | 2 500 | -455 |
| 62340000 | Cadeaux aux adhérents et usagers | 2 186 | 2 000 | 186 | 405 | 2 000 | 1 782 |
| 62350000 | Actions de communication | 21 068 | 15 000 | 6 068 | 8 398 | 20 000 | 12 671 |
| 62360000 | Catalogues et imprimés | 12 325 | 0 | 12 325 | 6 026 | 0 | 6 298 |
| 62371000 | Frais imprimerie Chasse 44 | 41 747 | 40 000 | 1 747 | 43 874 | 49 000 | -2 127 |
| 62380000 | Dons et pourboires | 0 | 0 | 0 | 30 | 0 | -30 |
| 62480000 | Transports divers | 55 | 400 | -345 | 0 | 400 | 55 |
| 62510000 | Frais déplacements pers admin | 5 081 | 2 000 | 3 081 | 3 663 | 2 000 | 1 418 |
| 62511000 | Frais déplacements pers tech&ag fed | 2 667 | 1 000 | 1 667 | 1 479 | 1 000 | 1 188 |

| DEPENSES CONSO | | REEL R 30/06/2024 | BUDGET B 2023/2024 | ECART R/B R-B 30/06/2024 | REEL R 30/06/2023 | BUDGET B 2022/2023 | ECART REEL R2024-R2023 30/06/2024 |
|----------------|--|-------------------------|--------------------------|--------------------------------|-------------------------|--------------------------|---|
| 62512000 | Frais déplacements estimateurs | 11 087 | 10 000 | 1 087 | 12 829 | 10 000 | -1 542 |
| 62513000 | Frais déplacements Conseil Administ | 27 187 | 30 000 | -2 813 | 24 360 | 30 000 | 2 828 |
| 62514000 | Frais déplacements éco contribution | 0 | 3 000 | -3 000 | 0 | 7 935 | 0 |
| 62518000 | Frais déplacements autres | 2 070 | 100 | 1 970 | 849 | 100 | 1 221 |
| 62560000 | Frais missions pers admin | 3 280 | 2 000 | 1 280 | 1 715 | 2 000 | 1 565 |
| 62561000 | Frais missions pers tech | 2 887 | 1 000 | 1 887 | 701 | 12 000 | 2 186 |
| 62562000 | Frais missions pers occasionnel | 0 | 0 | 0 | 0 | 0 | 0 |
| 62563000 | Frais missions Conseil Administrat | 12 030 | 15 000 | -2 970 | 10 235 | 13 000 | 1 794 |
| 62570000 | Frais de réception | 28 854 | 33 000 | -4 146 | 19 282 | 33 000 | 9 573 |
| 62582000 | Fête de la chasse | -5 692 | 5 000 | -10 692 | 6 770 | 5 000 | -12 462 |
| 62610000 | Frais internet | 1 782 | 2 000 | -219 | 3 242 | 2 000 | -1 460 |
| 62630000 | Frais affranchissements serv admin | 32 968 | 35 000 | -2 032 | 31 063 | 38 000 | 1 905 |
| 62631000 | Frais affranchissements serv techn | 2 540 | 2 000 | 540 | 2 517 | 1 000 | 23 |
| 62633000 | Frais affranchissements conseil adm | 0 | 0 | 0 | 0 | 0 | 0 |
| 62638000 | Frais affranchissements autres et Chasse44 | 13 893 | 17 000 | -3 107 | 13 386 | 17 000 | 507 |
| 62613000 | Frais téléphone service agt fédé | 0 | 0 | 0 | 0 | 0 | 0 |
| 62650000 | Frais téléphone serv administratif | 4 820 | 5 900 | -1 080 | 4 981 | 5 900 | -161 |
| 62651000 | Frais téléphone service technique | 4 173 | 3 500 | 673 | 4 276 | 3 500 | -103 |
| 62653000 | Frais téléphone conseil admin | 1 010 | 1 500 | -490 | 1 417 | 1 500 | -407 |
| 62618000 | Frais téléphone autres | 205 | 1 000 | -795 | 245 | 1 000 | -40 |
| 62780000 | Autres frais bancaires/prestat*serv | 10 753 | 10 000 | 753 | 10 746 | 9 000 | 7 |
| 62810000 | Cotisation FNC+FRC | 4 922 | 5 000 | -78 | 4 785 | 1 500 | 136 |
| 62818000 | Cotisations autres | 15 818 | 16 000 | -182 | 15 698 | 20 000 | 120 |
| 62830000 | Prestations tir virtuel | 4 631 | 5 000 | -369 | 3 875 | 3 750 | 756 |
| 62880000 | Autres prestations diverses | 11 979 | 25 000 | -13 021 | 3 561 | 23 530 | 8 417 |
| 62 | Autres services extérieurs | 364 369 | 407 600 | -43 231 | 319 822 | 435 035 | 44 548 |
| 63110000 | Taxe sur les salaires | 54 208 | 49 405 | 4 803 | 35 816 | 47 482 | 18 392 |
| 63181000 | Ch fisc/congés payés pers adm&serv | 544 | 0 | 544 | 381 | 0 | 163 |
| 63182000 | Ch fisc/congés payés pers techn | 1 285 | 0 | 1 285 | 306 | 0 | 980 |
| 63186000 | Ch fisc/prime pers adm | 156 | 0 | 156 | 154 | 0 | 2 |
| 63187000 | Ch fisc/prime pers techn | 410 | 0 | 410 | 62 | 0 | 348 |
| 63330000 | Partici employ format prof continue | 5 866 | 5 955 | -89 | 6 762 | 5 723 | -896 |
| 63512000 | Taxes foncières | 18 967 | 20 000 | -1 033 | 18 186 | 20 000 | 781 |
| 63513000 | Autres impôt directs (dt red audio) | 19 | 0 | 19 | 37 | 0 | -19 |
| 63540000 | Droits enregistrements | 0 | 0 | 0 | 0 | 0 | 0 |
| 63542000 | Dts enr- vign & cartes grises véhic | 0 | 0 | 0 | 1 819 | 0 | -1 819 |
| 63 | Impôts, taxes, vers. assimilés | 81 454 | 75 359 | 6 095 | 63 522 | 73 205 | 17 933 |
| 64111000 | Salaires pers adm & service | 260 375 | 295 695 | -35 320 | 237 004 | 279 595 | 23 370 |
| 64112000 | Salaires pers technique | 303 864 | 329 128 | -25 265 | 256 967 | 342 873 | 46 897 |
| 64115000 | Salaires personnel occasionnel | 0 | 14 849 | -14 849 | 0 | 0 | 0 |
| 64121000 | Congés payés pers admin | 1 980 | 0 | 1 980 | 3 441 | 0 | -1 461 |
| 64122000 | Congés payés pers techn | 5 391 | 0 | 5 391 | 3 907 | 0 | 1 484 |
| 64131000 | Primes et grat pers adm et service | 62 642 | 0 | 62 642 | 54 365 | 0 | 8 276 |
| 64132000 | Primes et grat pers technique | 69 455 | 0 | 69 455 | 62 797 | 0 | 6 658 |
| 64141000 | Indemn et av pers adm | 9 000 | 0 | 9 000 | 11 150 | 0 | -2 150 |
| 64142000 | Indemn et av pers tech | 8 750 | 0 | 8 750 | 10 850 | 0 | -2 100 |
| 64161000 | Autres rémunérations éco contribution | 0 | 0 | 0 | 0 | 0 | 0 |
| 64180000 | Autres rémunérations (stagiaires) | 3 036 | 0 | 3 036 | 3 131 | 0 | -95 |
| 641 | Rémunérations du personnel | 724 492 | 639 672 | 84 820 | 643 612 | 622 468 | 80 879 |
| 64511000 | Cot MSA personnel admin et service | 103 766 | 304 022 | -200 256 | 110 328 | 288 874 | -6 562 |
| 64512000 | Cot MSA personnel technique | 128 418 | 0 | 128 418 | 121 399 | 0 | 7 019 |
| 64513000 | Cot MSA agents fédération | 0 | 0 | 0 | 0 | 0 | 0 |
| 64515000 | Cot MSA personnel occasionnel | 0 | 0 | 0 | 0 | 0 | 0 |
| 64516000 | Cot MSA pers adm Service technique | 0 | 0 | 0 | 0 | 0 | 0 |
| 64510000 | Cot MSA personnel secteur dégâts | 0 | 0 | 0 | 0 | 0 | 0 |
| 64521000 | AXA MERCER pers adm et serv | 15 573 | 0 | 15 573 | 14 599 | 0 | 974 |
| 64522000 | AXA MERCER pers techn | 16 113 | 0 | 16 113 | 13 831 | 0 | 2 282 |
| 64531000 | ARIAL pers admin et service | 14 537 | 0 | 14 537 | 13 567 | 0 | 970 |
| 64532000 | ARIAL pers technique | 18 180 | 0 | 18 180 | 15 661 | 0 | 2 520 |
| 64563000 | AXA MERCER pers agt fed | 0 | 0 | 0 | 0 | 0 | 0 |
| 64565000 | AXA MERCER pers occasionnel | 0 | 0 | 0 | 0 | 0 | 0 |
| 64566000 | AXA MERCER pers adm Service techn | 0 | 0 | 0 | 0 | 0 | 0 |
| 64580000 | Cot sociales rem éco contribution | 0 | 0 | 0 | 0 | 0 | 0 |
| 64581000 | Ch soc/congés pays pers adm et serv | 808 | 0 | 808 | -257 | 0 | 1 065 |
| 64582000 | Ch soc/congés payés pers techn | 1 653 | 0 | 1 653 | 119 | 0 | 1 534 |
| 64586000 | Ch soc/prime pers adm | 166 | 0 | 166 | -70 | 0 | 236 |
| 64587000 | Ch socprime pers techn | 551 | 0 | 551 | -106 | 0 | 657 |

| | DEPENSES CONSO | REEL R 30/06/2024 | BUDGET B 2023/2024 | ECART R/B R-B 30/06/2024 | REEL R 30/06/2023 | BUDGET B 2022/2023 | ECART REEL R2024-R2023 30/06/2024 |
|----------|--|-------------------------|--------------------------|--------------------------------|-------------------------|--------------------------|---|
| 645 | Charges Sécurité sociale et Prév | 299 765 | 304 022 | -4 257 | 289 071 | 288 874 | 10 694 |
| 64710000 | Versmt oeuvres sociales/personnel | 3 756 | 5 000 | -1 244 | 1 943 | 3 000 | 1 813 |
| 64760000 | Tickets restaurant | 12 442 | 9 000 | 3 442 | 10 707 | 9 800 | 1 735 |
| 64800000 | Autres charges div de personnel | 20 965 | 21 000 | -35 | 17 384 | 21 000 | 3 581 |
| 64 | Charges du personnel | 1 061 419 | 978 694 | 82 725 | 962 717 | 945 142 | 98 701 |
| 65400000 | Pertes sur créances irrécouvrables | 57 | 0 | 57 | 18 197 | 0 | -18 140 |
| 65710100 | Subv faisans & perdrix | 4 565 | 7 500 | -2 935 | 3 652 | 7 500 | 913 |
| 65710200 | Subv canards | 5 886 | 7 500 | -1 614 | 7 388 | 7 500 | -1 502 |
| 65710300 | Subv repeuplement autres gibiers | 390 | 0,00 | 390 | 401 | 0 | -11 |
| 65711000 | Subv aménagements des territoires | 19 798 | 23 000 | -3 202 | 17 368 | 35 000 | 2 430 |
| 65711200 | Subv créat* jach fleuries + cult gl | 5 166 | 4 500 | 666 | 4 918 | 4 500 | 248 |
| 65711300 | Subv/installations haies, buissons... | 13 641 | 0 | 13 641 | 4 847 | 0 | 8 793 |
| 65718100 | Subv indemn cplage lièvres | 0 | 0 | 0 | 0 | 4 000 | 0 |
| 65714000 | Subv ACCA points | 59 625 | 65 000 | -5 375 | 60 931 | 65 000 | -1 306 |
| 65716000 | Subv protection des cultures | 233 | 0 | 233 | 0 | 0 | 233 |
| 65718000 | Subv FNPFS | 1 249 | 1 450 | -201 | 1 284 | 1 450 | -35 |
| 65718100 | Indemnités comptage lièvres | 3 760 | 4 000 | -240 | 3 760 | 0 | 0 |
| 65718200 | Subv grandes associations | 6 500 | 5 500 | 1 000 | 5 500 | 5 500 | 1 000 |
| 65718800 | Subv autres destinataires | 33 234 | 9 800 | 23 434 | 6 235 | 9 800 | 26 999 |
| 65750000 | Sub jeun chasseurs (Rbt 1/2 timbre) | 1 680 | 1 500 | 180 | 669 | 1 800 | 992 |
| 65760000 | Subv parrainage | 2 772 | 5 000 | -2 228 | 2 835 | 4 000 | -63 |
| 65850040 | Autres charges div.eco contrib agribiodiv | 841 | 0 | 841 | 1 935 | 0 | -1 094 |
| 65850050 | Autres charges div.eco contrib ekosentia | | 0 | 0 | 381 | 0 | -381 |
| 65850060 | Autres charges div.eco contrib agribiodiv | | 0 | 0 | 11 809 | 0 | -11 809 |
| 65882000 | Remboursmt permis chasser | 2 971 | 2 000 | 971 | 2 950 | 2 000 | 21 |
| 65882100 | Contribution Fin Eco-Contribution | 63 270 | 68 000 | -4 730 | 64 055 | 68 000 | -785 |
| 65889000 | Autres ch. div. de gest* courante | 988 | 1 000 | -12 | 1 075 | 1 000 | -88 |
| 65 | Autres charges de gestion | 226 626 | 205 750 | 20 876 | 220 210 | 217 050 | 6 416 |
| 66110000 | Charges d'intérêts | 0 | 0 | 0 | 108 | 108 | -108 |
| 66810000 | Part déficit Chasser en LA | 0 | 0 | 0 | 0 | 0 | 0 |
| 66820000 | Part déficit Sci Herbauges Grand Lieu | 0 | 0 | 0 | 0 | 0 | 0 |
| 66830000 | Part déficit Scea Grand Bonhomme | 0 | 0 | 0 | 0 | 0 | 0 |
| 66 | Charges financières | 0 | 0 | 0 | 108 | 108 | -108 |
| 67180000 | Autres ch exceptionnelles/op gestio | 75 | 0 | 75 | 5 026 | 0 | -4 951 |
| 67520000 | VNC éléments d'actif cédés | 0 | 0 | 0 | 0 | 0 | 0 |
| 67560000 | VNC éléments d'actif financiers cédés | 0 | 0 | 0 | 0 | 0 | 0 |
| 67 | Charges exceptionnelles | 75 | 0 | 75 | 5 026 | 0 | -4 951 |
| 68111000 | Dot/amort. immob. incorporelles | 4 518 | | 4 518 | 5 376 | 0 | -857 |
| 68112000 | Dot/amort. immob. corporelles | 104 906 | 107 436 | -2 530 | 97 585 | 106 469 | 7 321 |
| 681 | Dot. amort & prov.- Exploitation | 109 425 | 107 436 | 1 989 | 102 961 | 106 469 | 6 464 |
| 68150000 | Dot/prov. risques & charges exploitation | 1 965 | 9 000 | -7 035 | 11 632 | 9 000 | -9 667 |
| 68650000 | Dot/prov. risques & charges financ. | 43 400 | 5 000 | 38 400 | 3 846 | 5 000 | 39 554 |
| 686 | Dot. amort & prov-Financières | 45 365 | 14 000 | 31 365 | 15 478 | 14 000 | 29 887 |
| 68940002 | Report fonds dédiés s/contrib Fin Agribiodiv | 0 | 0 | 0 | 0 | 0 | 0 |
| 68940004 | Report fonds dédiés s/contrib Fin Educnat | 0 | 0 | 0 | 0 | 0 | 0 |
| 68940006 | Report fonds dédiés s/contrib Fin Agribiodiv | 0 | 0 | 0 | 0 | 0 | 0 |
| 689 | Report fonds dédiés | 0 | 0 | 0 | 0 | 0 | 0 |
| 68 | Dotations aux amortis. & prov. | 154 789 | 121 436 | 33 353 | 118 439 | 120 469 | 36 351 |
| 69520000 | Impôts sur les sociétés | 17 540 | 8 500 | 9040 | 11 095 | 8 500 | 6 445 |
| 69 | Participation, impots sociétés | 17 540 | 8 500 | 9 040 | 11 095 | 8 500 | 6 445 |
| 6 | COMPTES DE CHARGES | 2 534 745 | 2 403 364 | 131 381 | 2 419 561 | 2 376 148 | 115 184 |

| | REEL R 30/06/2024 | BUDGET B 2023/2024 | ECART R/B R-B 30/06/2024 | REEL R 30/06/2023 | BUDGET B 2022/2023 | ECART REEL R2024-R2023 30/06/2024 |
|----------------|-------------------------|--------------------------|--------------------------------|-------------------------|--------------------------|---|
| Total Recettes | 2 626 558 | 2 403 364 | 223 194 | 2 492 013 | 2 376 148 | 134 546 |
| Total Dépenses | 2 534 745 | 2 403 364 | 131 381 | 2 419 561 | 2 376 148 | 115 184 |
| Résultat | 91 813 | 0 | 91 813 | 72 451 | 0 | 19 362 |

| | RECETTES | REEL R 30/06/2024 | BUDGET B 2023/2024 | ECART R/B R-B 30/06/2024 | REEL R 30/06/2023 | BUDGET B 2022/2023 | ECART REEL R2024-R2023 30/06/2024 |
|----------|---|-------------------------|--------------------------|--------------------------------|-------------------------|--------------------------|---|
| | Nombre de timbres | 12 315 | 12 070 | 245 | 12 491 | 12 640 | -176 |
| 70610000 | Contrats de services complémentaires | 60 655 | 60 000 | 655 | 62 079 | 50 000 | -1 424 |
| 70710100 | Ventes pour l'aménagement territoires | 651 | 1 500 | -849 | 156 | 1 500 | 495 |
| 70710900 | Vies plaques signalisation | 1 396 | 2 000 | -604 | 1 671 | 2 000 | -275 |
| 70710900 | Vies équipements & habillement sécurisés | 1 508 | 2 000 | -492 | 1 468 | 2 000 | 40 |
| 70711200 | Vies de documentation | 2 135 | 4 000 | -1 865 | 1 902 | 5 000 | 233 |
| 70711300 | Ventes de bois | 32 960 | 6 000 | 26 960 | 2 340 | 2 000 | 30 620 |
| 70715000 | Vies autres | 93 | 100 | -7 | 165 | 100 | -72 |
| 70800000 | Particip aux AG et autres réunions | 220 | 6 000 | -5 780 | 320 | 2 000 | -100 |
| 70801000 | Participations tir virtuel | 5 890 | 6 000 | -110 | 5 862 | 6 000 | 28 |
| 70802000 | Récupération plan de chasse | 494 | 500 | -7 | 516 | 500 | -23 |
| 70803300 | Récupération frais postaux | 140 | 0 | 140 | 271 | 0 | -131 |
| 70805500 | Publicité journal fédéral | 7 473 | 10 000 | -2 528 | 4 250 | 10 000 | 3 223 |
| 70805510 | Abonnements journal fédéral | 44 799 | 45 000 | -201 | 47 829 | 56 000 | -2 830 |
| 70806000 | Frais de dossiers permis | 63 400 | 60 000 | 3 400 | 64 060 | 66 000 | -660 |
| 70807000 | Rembt Frais estimations | 0 | 0 | 0 | 0 | 0 | 0 |
| 70808000 | Coût matériel des bracelets | 0 | 0 | 0 | 0 | 0 | 0 |
| 70809000 | Participi format batues sangliers | 0 | 0 | 0 | 0 | 0 | 0 |
| 70809100 | Entrées à l'observatoire ornitholog | 3 857 | 3 000 | 857 | 4 216 | 3 000 | -359 |
| 70800000 | Autres pils activités annexes | 2 832 | 5 000 | -2 168 | 1 220 | 1 900 | 1 612 |
| 70 | Ventes prod. fabr. serv. & march | 228 502 | 211 100 | 17 402 | 198 125 | 208 000 | 30 378 |
| 74140000 | Subv GU assurances | 37 653 | 36 000 | 1 653 | 11 234 | 13 000 | 26 419 |
| 74150000 | Subv GU | 50 036 | 52 000 | -1 964 | 50 640 | 53 500 | -604 |
| 74200000 | Subv Conseil Régional RNR | 43 500 | 45 000 | -1 500 | 61 629 | 45 000 | -18 129 |
| 74210000 | Subv Conseil Régional FEDER | 40 000 | 45 000 | -5 000 | 40 000 | 45 000 | 0 |
| 74230000 | Subv Conseil Régional divers | 22 577 | 28 000 | -5 423 | 30 822 | 35 000 | -8 245 |
| 74300000 | Subv Conseil Départemental | 0 | 15 000 | -15 000 | 18 000 | 15 000 | -18 000 |
| 74310000 | Subv Mairie | 515 | 500 | 15 | 516 | 500 | 0 |
| 74800000 | Subv diverses | 37 917 | 15 000 | 22 917 | 7 266 | 19 000 | 30 651 |
| 74 | Subventions d'exploitation | 232 198 | 236 500 | -4 302 | 220 106 | 226 100 | 12 092 |
| 75510000 | Contrib Fin Réforme FNC | 29 274 | 0 | 29 274 | 29 274 | 29 200 | 0 |
| 75510100 | Contrib Fin Fonct Compensation Permis FNC | 15 639 | 0 | 15 639 | 15 639 | 15 600 | 0 |
| 75510200 | Contrib Fin Aucc Plan Chasse | 2 909 | 0 | 2 909 | 2 895 | 5 000 | 14 |
| 75512001 | Contrib Fin Eco contrib contrat net | 0 | 29 200 | -29 200 | 0 | 0 | 0 |
| 75512002 | Contrib Fin Eco contrib agribiodiv | 0 | 15 600 | -15 600 | 0 | 0 | 0 |
| 75512003 | Contrib Fin Eco contrib amoncal | 0 | 5 000 | -5 000 | 0 | 0 | 0 |
| 75512004 | Contrib Fin Eco contrib educnat | 0 | 0 | 0 | 0 | 0 | 0 |
| 75512005 | Contrib Fin Eco contrib ekosentia | 0 | 0 | 0 | 0 | 0 | 0 |
| 75512006 | Contrib Fin Eco contrib agribiodiv 2 | 0 | 0 | 0 | 0 | 0 | 0 |
| 75512007 | Contrib Fin Eco contrib amoncal 2 | 0 | 0 | 0 | 0 | 0 | 0 |
| 75512008 | Contrib Fin Eco contrib educnat 2 | 0 | 0 | 0 | 0 | 0 | 0 |
| 75512009 | Contrib Fin Eco contrib gagracrecca 44 | 0 | 0 | 0 | 0 | 0 | 0 |
| 75620000 | Cot adh - timbres fédéraux | 477 705 | 473 760 | 3 945 | 489 314 | 485 190 | 8 391 |
| 75620030 | Cot adh - timbres temp 3 j | 4 914 | 2 520 | 2 394 | 3 885 | 2 000 | 1 029 |
| 75613900 | Cot adh - timbres temps Nat 9j | 294 | 210 | 84 | 243 | 477 | 51 |
| 75620100 | Cot adh - timbr féd 44 NAT NV CHASS | 11 361 | 10 500 | 861 | 10 692 | 9 000 | 669 |
| 75621000 | Cot adh - timbres fédéraux NAT | 628 706 | 586 414 | 43 292 | 612 331 | 612 331 | 17 376 |
| 75624000 | Cot adh - Affiliat Sté et partic | 149 700 | 130 000 | 19 700 | 117 920 | 100 000 | 31 780 |
| 75625000 | Contributions territoriales | 0 | 0 | 0 | 0 | 0 | 0 |
| 75800000 | Autres pdis div gert'courante | 1 140 | 1 140 | 0 | 1 369 | 0 | -228 |
| 75810000 | Domages & intérêts des tribunaux | 0 | 0 | 0 | 2 060 | 0 | -2 060 |
| 75882000 | Subv contributions Fin Eco contribution | 63 270 | 68 000 | -4 730 | 64 055 | 68 000 | -785 |
| 75 | Autres produits gert. courants | 1 385 913 | 1 321 204 | 64 709 | 1 329 676 | 1 326 798 | 56 236 |
| 76100000 | Produits de participation | 685 | 0 | 685 | 379 | 0 | 306 |
| 76210000 | Quote-part résultat Chasser en LA | 0 | 0 | 0 | 0 | 0 | 0 |
| 76400000 | Revenus des VMP | 4 050 | 4 050 | 0 | 4 050 | 4 050 | 0 |
| 76800000 | Autres produits financiers | 44 568 | 9 600 | 34 968 | 12 502 | 7 100 | 32 067 |
| 76820000 | Quote-part Sci Herbauges grand lieu | 3 938 | 0 | 3 938 | 3 846 | 0 | 91 |
| 76830000 | Quote-part Soes Grand Bonhomme | 29 462 | 20 000 | 9 462 | 25 775 | 20 000 | 3 687 |
| 76 | Produits financiers | 82 704 | 33 650 | 49 054 | 46 552 | 31 150 | 36 152 |
| 77180000 | Autres Produits exceptionnels | 5 026 | 0 | 5 026 | 0 | 0 | 5 026 |
| 77200000 | Produits lexo antérieurs | 0 | 0 | 0 | 0 | 0 | 0 |
| 77520000 | Pdis cessa'ell ecclif-Immo corporelles | 1 860 | 10 000 | -8 200 | 12 161 | 20 000 | -10 361 |
| 77700000 | Quote-part subventions invest. | 31 | 0 | 31 | 1 825 | 0 | -1 794 |
| 77 | Produits exceptionnels | 6 857 | 10 000 | -3 143 | 13 986 | 20 000 | -7 129 |
| 78150000 | Rep/prov. risques & charges exploit | 0 | 0 | 0 | 0 | 0 | 0 |
| 78550000 | Rep/prov. risques & charges financières | 0 | 0 | 0 | 14 225 | 0 | -14 225 |
| 78940002 | Utilisation fonds dédiés agribiodiv | 0 | 0 | 0 | 0 | 0 | 0 |
| 78940004 | Utilisation fonds dédiés educnat | 0 | 0 | 0 | 0 | 0 | 0 |
| 78 | Rep./amort. & provisions | 0 | 0 | 0 | 14 225 | 0 | -14 225 |
| 79100000 | Transfert charges assurance | 3 113 | 0 | 3 113 | 848 | 0 | 2 265 |
| 79120000 | Transfert charges salaires | 2 842 | 0 | 2 842 | 1 050 | 0 | 1 792 |
| 79161000 | Transfert charges frais indirects | 4 436 | 0 | 4 436 | 5 442 | 0 | -1 006 |
| 79162000 | Transfert charges externes | 0 | 0 | 0 | 0 | 0 | 0 |
| 79164000 | Transfert charges salaires | 0 | 0 | 0 | 0 | 0 | 0 |
| 79164500 | Transfert charges sociales | 0 | 0 | 0 | 0 | 0 | 0 |
| 79180000 | Transfert charges expl autres | 2 575 | 2 000 | 575 | 1 520 | 2 000 | 1 055 |
| 79 | Transferts de charges | 12 966 | 2 000 | 10 966 | 8 860 | 2 000 | 4 106 |
| 7 | COMPTES DE PRODUITS | 1 949 140 | 1 814 454 | 134 686 | 1 831 530 | 1 814 048 | 117 610 |

FEDERATION DES CHASSEURS - BILAN 30/06/2024

| | DEPENSES | REEL | BUDGET | ECART R/B | REEL | BUDGET | ECART REEL |
|----------|--------------------------------------|-----------------|----------------|-------------------|-----------------|----------------|---------------------------|
| | | R 30/06/2024 | B 2023/2024 | R-B 30/06/2024 | R 30/06/2023 | B 2022/2023 | R2024-R2023 30/06/2024 |
| 60100000 | Indemnités dégâts grand gibier | | 0 | 0 | | 0 | 0 |
| 60612000 | Electricité | 15 736 | 17 000 | -1 264 | 11 253 | 9 300 | 4 483 |
| 60614000 | Carburant pers administratif | 4 029 | 4 000 | 29 | 3 568 | 3 000 | 461 |
| 60614100 | Carburant pers technique | 22 378 | 17 000 | 5 378 | 20 083 | 15 000 | 2 294 |
| 60614200 | Carburant agents FDC | | 0 | 0 | 0 | 0 | 0 |
| 60614500 | Carburant Président et administ | 2 036 | 2 000 | 36 | 2 622 | 2 000 | -586 |
| 60614600 | Carburant autres | 453 | 2 000 | -1 548 | 490 | 2 000 | -37 |
| 60630000 | Fournitures Entretien, petit équip. | 2 138 | 3 000 | -862 | 2 101 | 4 000 | 38 |
| 60640000 | Fournitures administratives | 14 882 | 17 000 | -2 118 | 12 736 | 15 000 | 2 146 |
| 60650000 | Petit équipements | 31 578 | 18 000 | 13 578 | 17 387 | 26 000 | 14 191 |
| 60660000 | Tenues et vêtements | 6 168 | 5 412 | 756 | 4 276 | 4 000 | 1 893 |
| 60670000 | Achats / plan de chasse et gestion | 5 924 | 6 000 | -76 | 6 642 | 3 000 | -718 |
| 60680000 | Achats / autres mat & fournitures | 120 | | 120 | 117 | 0 | 3 |
| 60690000 | Achats sangliers | 0 | | 0 | 0 | 0 | 0 |
| 60710000 | Ach dispositifs agrainage | 139 | 1 500 | -1 361 | 130 | 1 500 | 9 |
| 60720000 | Ach prod alimentaires & vétérinaires | 2 337 | 6 000 | -3 663 | 7 812 | 5 000 | -5 474 |
| 60750000 | Ach plaques signalisation | 2 061 | 1 900 | 161 | 1 219 | 1 500 | 842 |
| 60751000 | Ach équipements et habilil sécurité | 1 563 | 1 000 | 563 | 26 | 700 | 1 537 |
| 60758000 | Aut.ach signalisation et sécurité | 3 843 | 3 000 | 843 | 1 814 | 3 000 | 2 029 |
| 60770000 | Achats de documentation | 2 404 | 5 000 | -2 596 | 1 711 | 5 000 | 693 |
| 60860000 | Frais acc achats plan de chasse | 8 707 | 0 | 8 707 | 1 239 | 0 | 7 468 |
| 60 | Achats | 126 495 | 109 812 | 16 683 | 95 226 | 100 000 | 31 269 |
| 61320000 | Locations immobilières | 6 697 | 7 200 | -503 | 5 574 | 7 200 | 1 122 |
| 61352000 | Autres locations mobilières | 9 761 | 7 000 | 2 761 | 8 473 | 7 000 | 1 288 |
| 61400000 | Charges locatives et copropriété | 15 971 | 15 000 | 971 | 15 373 | 15 000 | 598 |
| 61500000 | Entretien et réparations | | 1 500 | -1 500 | 0 | 1 500 | 0 |
| 61520000 | Entretien et réparations/biens immo | 2 699 | 15 000 | -12 301 | 4 348 | 10 000 | -1 649 |
| 61521000 | Entretien terrains Bois Vie | | 5 000 | -5 000 | 612 | 1 000 | -612 |
| 61521100 | Entret&Répar bâtiments Bois Vente | 12 362 | 6 162 | 6 199 | 5 735 | 7 000 | 6 626 |
| 61551000 | Entretien et réparation matériel | 1 407 | 3 000 | -1 593 | 2 987 | 3 000 | -1 580 |
| 61552000 | Ent et rép véhicules pers adm | 4 043 | 2 500 | 1 543 | 4 007 | 2 500 | 37 |
| 61552100 | Ent et rép véhicules pers lechn | 6 051 | 4 000 | 2 051 | 10 211 | 4 000 | -4 160 |
| 61552200 | Ent et rép véhicules agents fédé | | 1 000 | -1 000 | 0 | 1 000 | 0 |
| 61552300 | Ent et rép véhicules autres | 175 | 1 000 | -825 | 157 | 1 000 | 19 |
| 61552500 | Ent et rép véhicules président | 450 | 0 | 450 | 1 601 | 0 | -1 150 |
| 61560000 | Maintenance | 26 967 | 25 000 | 1 967 | 25 494 | 23 500 | 1 473 |
| 61610000 | Assurances multirisques | 14 166 | 15 000 | -834 | 13 743 | 12 000 | 423 |
| 61630000 | Assurances transport | 11 626 | 10 000 | 1 626 | 9 376 | 8 000 | 2 250 |
| 61680000 | Autres assurances | 1 401 | 1 600 | -199 | 1 264 | 1 600 | 136 |
| 61810000 | Documentation générale | 2 760 | 4 000 | -1 240 | 4 159 | 4 000 | -1 399 |
| 61830000 | Documentation technique | 0 | 0 | 0 | 0 | 0 | 0 |
| 61880000 | Autres frais divers | 0 | 0 | 0 | 0 | 0 | 0 |
| 61 | Services extérieurs | 116 534 | 123 962 | -7 428 | 113 113 | 109 300 | 3 421 |
| 62261000 | Honoraires contentieux | 6 111 | 5 000 | 1 111 | 5 135 | 10 000 | 976 |
| 62262000 | Honoraires sur frais d'analyse | 2 537 | 3 000 | -463 | 1 640 | 3 000 | 896 |
| 62263200 | Honoraires expert comptable | 27 075 | 25 000 | 2 075 | 26 960 | 25 000 | 115 |
| 62263300 | Honoraires Commissaire aux cptes | 7 726 | 9 000 | -1 274 | 8 078 | 9 000 | -351 |
| 62263500 | Honoraires Expert Forestier | 3 006 | 1 000 | 2 006 | 648 | 1 000 | 2 358 |
| 62263800 | Autres honoraires et rémunérations | 8 844 | 28 000 | -19 156 | 6 155 | 20 000 | 2 689 |
| 62265000 | Honoraires estimateurs | | 0 | 0 | 0 | 0 | 0 |
| 62270000 | Frais d'actes et de contentieux | 50 | 200 | -150 | 86 | 200 | -36 |
| 62310000 | Annonces et inserti dans la presse | 856 | 1 500 | -644 | 864 | 1 500 | -7 |
| 62330000 | Foires, expositions | | 2 500 | -2 500 | 455 | 2 500 | -455 |
| 62340000 | Cadeaux aux adhérents et usagers | 2 186 | 2 000 | 186 | 405 | 2 000 | 1 782 |
| 62350000 | Actions de communication | 21 068 | 15 000 | 6 068 | 8 398 | 20 000 | 12 671 |
| 62360000 | Catalogues et imprimés | 12 325 | 0 | 12 325 | 6 026 | 0 | 6 298 |
| 62371000 | Frais imprimerie Chasse 44 | 41 747 | 40 000 | 1 747 | 43 874 | 49 000 | -2 127 |
| 62380000 | Dons et pourboires | 0 | 0 | 0 | 30 | 0 | -30 |
| 62480000 | Transports divers | 55 | 400 | -345 | 0 | 400 | 55 |
| 62510000 | Frais déplacements pers admin | 5 081 | 2 000 | 3 081 | 2 431 | 2 000 | 2 650 |
| 62511000 | Frais déplacements pers tech&ag fed | -653 | 1 000 | -1 653 | -2 584 | 1 000 | 1 931 |
| 62512000 | Frais déplacements estimateurs | | 0 | 0 | 0 | 0 | 0 |

| | DEPENSES | REEL R 30/06/2024 | BUDGET B 2023/2024 | ECART R/B R-B 30/06/2024 | REEL R 30/06/2023 | BUDGET B 2022/2023 | ECART REEL R2024-R2023 30/06/2024 |
|----------|--|-------------------------|--------------------------|--------------------------------|-------------------------|--------------------------|---|
| 62513000 | Frais déplacements Conseil Administ | 23 007 | 24 000 | -993 | 19 889 | 19 000 | 3 119 |
| 62514000 | Frais déplacements eco contribution | | 0 | 0 | 0 | 0 | 0 |
| 62518000 | Frais déplacements autres | 2 070 | 100 | 1 970 | 849 | 100 | 1 221 |
| 62560000 | Frais missions pers admin | 3 280 | 2 000 | 1 280 | 1 715 | 2 000 | 1 565 |
| 62561000 | Frais missions pers tech | 2 887 | 1 000 | 1 887 | 701 | 12 000 | 2 186 |
| 62562000 | Frais missions pers occasionnel | | 0 | 0 | 0 | 0 | 0 |
| 62563000 | Frais missions Conseil Administrat | 12 030 | 15 000 | -2 970 | 10 235 | 13 000 | 1 794 |
| 62570000 | Frais de réception | 28 436 | 33 000 | -4 564 | 19 282 | 33 000 | 9 155 |
| 62582000 | Fête de la chasse | -5 692 | 5 000 | -10 692 | 6 770 | 5 000 | -12 462 |
| 62610000 | Frais internet | 1 782 | 2 000 | -219 | 3 242 | 2 000 | -1 460 |
| 62630000 | Frais affranchissements serv admin | 32 478 | 27 000 | 5 478 | 30 583 | 30 000 | 1 895 |
| 62631000 | Frais affranchissements serv techn | 2 540 | 2 000 | 540 | 2 517 | 1 000 | 23 |
| 62633000 | Frais affranchissements conseil adm | | 0 | 0 | 0 | 0 | 0 |
| 62638000 | Frais affranchissements autres et Chasse44 | 13 893 | 17 000 | -3 107 | 13 386 | 17 000 | 507 |
| 62613000 | Frais téléphone service agt fédé | | 0 | 0 | 0 | 0 | 0 |
| 62650000 | Frais téléphone serv administratif | 4 100 | 5 000 | -900 | 4 131 | 5 000 | -31 |
| 62651000 | Frais téléphone service technique | 4 173 | 3 500 | 673 | 4 276 | 3 500 | -103 |
| 62653000 | Frais téléphone conseil admin | 1 010 | 1 500 | -490 | 1 417 | 1 500 | -407 |
| 62618000 | Frais téléphone autres | 205 | 1 000 | -795 | 245 | 1 000 | -40 |
| 62780000 | Autres frais bancaires/prestat"serv | 10 709 | 9 900 | 809 | 10 692 | 8 900 | 17 |
| 62810000 | Cotisation FNC | 4 922 | 5 000 | -78 | 4 785 | 1 500 | 136 |
| 62818000 | Cotisations autres | 15 818 | 16 000 | -182 | 15 698 | 20 000 | 120 |
| 62830000 | Prestations tir virtuel | 4 631 | 5 000 | -369 | 3 875 | 3 750 | 756 |
| 62880000 | Autres prestations diverses | 11 979 | 9 200 | 2 779 | 3 561 | 18 000 | 8 417 |
| 62 | Autres services extérieurs | 312 272 | 319 800 | -7 528 | 266 451 | 343 850 | 45 820 |
| 63110000 | Taxe sur les salaires | 46 277 | 45 527 | 751 | 31 505 | 43 699 | 14 772 |
| 63181000 | Ch fisc/congés payés pers adm&serv | 544 | 0 | 544 | 381 | 0 | 163 |
| 63182000 | Ch fisc/congés payés pers techn | 1 285 | 0 | 1 285 | 305 | 0 | 980 |
| 63186000 | Ch fisc/prime pers adm | 156 | 0 | 156 | 154 | 0 | 2 |
| 63187000 | Ch fisc/prime pers techn | 410 | 0 | 410 | 62 | 0 | 348 |
| 63330000 | Partiel employ format prof continue | 5 182 | 5 487 | -305 | 6 393 | 5 266 | -1 211 |
| 63512000 | Taxes foncières | 18 967 | 20 000 | -1 033 | 18 186 | 20 000 | 781 |
| 63513000 | Autres impôts directs (dt red audio) | 19 | 0 | 19 | 37 | 0 | -19 |
| 63540000 | Droits enregistrements | 0 | 0 | 0 | 0 | 0 | 0 |
| 63542000 | Dts enr- vign & cartes grises véhic | 0 | 0 | 0 | 1 819 | 0 | -1 819 |
| 63 | Impôts, taxes, vers. assimilés | 72 839 | 71 013 | 1 826 | 58 842 | 68 965 | 13 998 |
| 64111000 | Salaires pers adm & service | 203 054 | 254 695 | -51 641 | 208 456 | 527 793 | -5 402 |
| 64112000 | Salaires pers technique | 277 800 | 286 461 | -8 661 | 226 930 | 0 | 50 870 |
| 64113000 | Salaires agents fédé | 0 | 0 | 0 | 0 | 0 | 0 |
| 64115000 | Salaires personnel occasionnel | 0 | 14 849 | 14 849 | 0 | 0 | 0 |
| 64116000 | Salaires pers adm Service technique | 0 | 0 | 0 | 0 | 0 | 0 |
| 64115000 | Salaires personnel secteur dégâts | 0 | 0 | 0 | 0 | 0 | 0 |
| 64121000 | Congés payés pers admin | 1 980 | 0 | 1 980 | 3 441 | 0 | -1 461 |
| 64122000 | Congés payés pers techn | 5 391 | 0 | 5 391 | 3 907 | 0 | 1 484 |
| 64131000 | Primes et grat pers adm et service | 58 329 | 0 | 58 329 | 52 263 | 0 | 6 066 |
| 64132000 | Primes et grat pers technique | 69 032 | 0 | 69 032 | 62 400 | 0 | 6 631 |
| 64141000 | Indemn et av pers adm | 9 000 | 0 | 9 000 | 11 150 | 0 | -2 150 |
| 64142000 | Indemn et av pers tech | 8 750 | 0 | 8 750 | 10 850 | 0 | -2 100 |
| 64161000 | Autres rémunérations éco contribution | 0 | 0 | 0 | 0 | 0 | 0 |
| 64180000 | Autres rémunérations (stagiaires) | 3 036 | 0 | 3 036 | 3 131 | 0 | -95 |
| 641 | Rémunérations du personnel | 636 372 | 556 005 | 80 367 | 582 529 | 527 793 | 53 844 |
| 64511000 | Cot MSA personnel admin et service | 81 644 | 263 175 | -181 531 | 90 577 | 245 676 | -8 933 |
| 64512000 | Cot MSA personnel technique | 116 018 | 0 | 116 018 | 110 972 | 0 | 5 046 |
| 64513000 | Cot MSA agents fédération | 0 | 0 | 0 | 0 | 0 | 0 |
| 64515000 | Cot MSA personnel occasionnel | 0 | 0 | 0 | 0 | 0 | 0 |
| 64516000 | Cot MSA pers adm Service technique | 0 | 0 | 0 | 0 | 0 | 0 |
| 64510000 | Cot MSA personnel secteur dégâts | 0 | 0 | 0 | 0 | 0 | 0 |
| 64521000 | AXA MERCER pers adm et serv | 12 879 | 0 | 12 879 | 12 777 | 0 | 103 |
| 64522000 | AXA MERCER pers techn | 15 804 | 0 | 15 804 | 13 452 | 0 | 2 352 |
| 64531000 | ARIAL pers admin et service | 11 871 | 0 | 11 871 | 11 768 | 0 | 103 |
| 64532000 | ARIAL pers technique | 17 874 | 0 | 17 874 | 15 285 | 0 | 2 589 |
| 64563000 | AXA MERCER pers agt féd | 0 | 0 | 0 | 0 | 0 | 0 |
| 64565000 | AXA MERCER pers occasionnel | 0 | 0 | 0 | 0 | 0 | 0 |
| 64568000 | AXA MERCER pers adm Service techn | 0 | 0 | 0 | 0 | 0 | 0 |
| 64580000 | Cot sociales rem éco contribution | 0 | 0 | 0 | 0 | 0 | 0 |
| 64581000 | Ch soc/congés pays pers adm et serv | 808 | 0 | 808 | -257 | 0 | 1 065 |
| 64582000 | Ch soc/congés payés pers techn | 1 653 | 0 | 1 653 | 119 | 0 | 1 534 |

| | DEPENSES | REEL R 30/06/2024 | BUDGET B 2023/2024 | ECART R/B R-B 30/06/2024 | REEL R 30/06/2023 | BUDGET B 2022/2023 | ECART REEL R2024-R2023 30/06/2024 |
|----------|--|-------------------------|--------------------------|--------------------------------|-------------------------|--------------------------|---|
| 64586000 | Ch soc/primes pers adm | 166 | 0 | 166 | -70 | 0 | 236 |
| 64587000 | Ch soc/primes pers techn | 551 | 0 | 551 | -106 | 0 | 657 |
| 645 | Charges Sécurité sociale et Prév | 259 268 | 263 175 | -3 906 | 254 516 | 245 676 | 4 752 |
| 64740000 | Versmt oeuvres sociales/personnel | 3 756 | 5 000 | -1 244 | 1 943 | 3 000 | 1 813 |
| 64760000 | Tickets restaurant | 12 442 | 9 000 | 3 442 | 10 707 | 9 800 | 1 735 |
| 64800000 | Autres charges div de personnel | 20 965 | 21 000 | -35 | 17 384 | 21 000 | 3 581 |
| 64 | Charges du personnel | 932 803 | 854 180 | 78 623 | 867 079 | 807 269 | 65 725 |
| 65400000 | Pertes sur créances irrécouvrables | 57 | 0 | 57 | 18 197 | 0 | -18 140 |
| 65710100 | Subv faisans & perdrix | 4 565 | 7 500 | 2 935 | 3 652 | 7 500 | 913 |
| 65710200 | Subv canards | 5 886 | 7 500 | -1 614 | 7 388 | 7 500 | -1 502 |
| 65710300 | Subv repeuplement autres gibiers | 390 | 0 | 390 | 401 | 0 | -11 |
| 65711000 | Subv aménagements des territoires | 19 798 | 23 000 | -3 202 | 17 368 | 35 000 | 2 430 |
| 65711200 | Subv créat* jach fleuries + cult gi | 5 166 | 4 500 | 666 | 4 918 | 4 500 | 248 |
| 65711300 | Subv/installations haies, buissons... | 13 641 | 0 | 13 641 | 4 847 | 0 | 8 793 |
| 65718100 | Subv indemn cptage lièvres | 0 | 0 | 0 | 0 | 4 000 | 0 |
| 65714000 | Subv ACCA points | 59 625 | 65 000 | -5 375 | 60 931 | 65 000 | -1 306 |
| 65716000 | Subv protection des cultures | 0 | 0 | 0 | 0 | 0 | 0 |
| 65718000 | Subv FNPFS | 1 249 | 1 450 | -201 | 1 284 | 1 450 | -35 |
| 65718100 | Indemnités comptage lièvres | 3 760 | 4 000 | -240 | 3 760 | 0 | 0 |
| 65718200 | Subv grandes associations | 6 500 | 5 500 | 1 000 | 5 500 | 5 500 | 1 000 |
| 65718800 | Subv autres destinataires | 33 234 | 9 800 | 23 434 | 6 235 | 9 800 | 26 999 |
| 65750000 | Sub jeun chasseurs (Rbt 1/2 timbre) | 1 680 | 1 500 | 180 | 689 | 1 800 | 992 |
| 65760000 | Subv parrainage | 2 772 | 5 000 | -2 228 | 2 835 | 4 000 | -63 |
| 65882000 | Remboursmt permis chasser | 2 971 | 2 000 | 971 | 2 950 | 2 000 | 21 |
| 65882100 | Contribution Fin Eco-Contribution | 63 270 | 68 000 | 4 730 | 64 055 | 68 000 | -785 |
| 65889000 | Autres ch. div. de gest* courante | 988 | 1 000 | -12 | 1 075 | 1 000 | -88 |
| 65 | Autres charges de gestion | 225 552 | 205 750 | 19 802 | 206 085 | 217 050 | 19 466 |
| 66110000 | Charges d'intérêts | 0 | 0 | 0 | 108 | 108 | -108 |
| 66810000 | Part déficit Chasser en LA | 0 | 0 | 0 | 0 | 0 | 0 |
| 66820000 | Part déficit Sci Herbauges Grand Lieu | 0 | 0 | 0 | 0 | 0 | 0 |
| 66830000 | Part déficit Scea Grand Bonhomme | 0 | 0 | 0 | 0 | 0 | 0 |
| 66 | Charges financières | 0 | 0 | 0 | 108 | 108 | -108 |
| 67180000 | Autres ch exceptionnelles/op gestio | 75 | 0 | 75 | 5 026 | 0 | -4 951 |
| 67520000 | VNC éléments d'actif cédés | 0 | 0 | 0 | 0 | 0 | 0 |
| 67560000 | VNC éléments d'actif financiers cédés | 0 | 0 | 0 | 0 | 0 | 0 |
| 67 | Charges exceptionnelles | 75 | 0 | 75 | 5 026 | 0 | -4 951 |
| 68111000 | Dot/amort. immob. incorporelles | 4 518 | 0 | 4 518 | 5 376 | 0 | -857 |
| 68112000 | Dot/amort. immob. corporelles | 104 906 | 107 436 | -2 530 | 97 585 | 106 469 | 7 321 |
| 681 | Dot. amort & prov.- Exploitation | 109 425 | 107 436 | 1 989 | 102 961 | 106 469 | 6 464 |
| 68150000 | Dot/prov. risques & charges exploitation | 1 965 | 9 000 | -7 035 | 11 632 | 9 000 | -9 667 |
| 68650000 | Dot/prov. risques & charges financ. | 43 400 | 5 000 | 38 400 | 3 846 | 5 000 | 39 554 |
| 686 | Dot. amort & prov-Financières | 45 365 | 14 000 | 31 365 | 15 478 | 14 000 | 29 887 |
| 68940002 | Report fonds dédiés s/contrib Fin Agribiodiv | 0 | 0 | 0 | 0 | 0 | 0 |
| 68940004 | Report fonds dédiés s/contrib Fin Educat | 0 | 0 | 0 | 0 | 0 | 0 |
| 68940006 | Report fonds dédiés s/contrib Fin Agribiodiv | 0 | 0 | 0 | 0 | 0 | 0 |
| 689 | Report fonds dédiés | 0 | 0 | 0 | 0 | 0 | 0 |
| 68 | Dotations aux amortis. & prov. | 154 789 | 121 436 | 33 353 | 118 439 | 120 469 | 36 351 |
| 69520000 | Impôts sur les sociétés | 17 540 | 8 500 | 9 040 | 11 095 | 8 500 | 6 445 |
| 69 | Participation, Impôts sociétés | 17 540 | 8 500 | 9 040 | 11 095 | 8 500 | 6 445 |
| 6 | COMPTES DE CHARGES | 1 958 900 | 1 814 454 | 144 446 | 1 741 464 | 1 775 511 | 217 435 |

| | | REEL R 30/06/2024 | BUDGET B 2023/2024 | ECART R/B R-B 30/06/2024 | REEL R 30/06/2023 | BUDGET B 2022/2023 | ECART REEL R2024-R2023 30/06/2024 |
|--|----------------|-------------------------|--------------------------|--------------------------------|-------------------------|--------------------------|---|
| | Total Recettes | 1 949 140 | 1 814 454 | 134 686 | 1 831 530 | 1 814 048 | 117 610 |
| | Total Dépenses | 1 958 900 | 1 814 454 | 144 446 | 1 741 464 | 1 775 511 | 217 435 |
| | Résultat | -9 760 | 0 | -9 760 | 90 065 | 38 537 | -99 825 |

SECTION DEGATS GRAND GIBIER - BILAN 30/06/2024

| RECETTES | | REEL R 30/06/2024 | BUDGET B 2023/2024 | ECART R/B R-B 30/06/2024 | REEL R 30/06/2023 | BUDGET B 2022/2023 | ECART REEL R2024-R2023 30/06/2024 |
|----------|--|-------------------------|--------------------------|--------------------------------|-------------------------|--------------------------|---|
| 70803300 | Rembt frais postaux | 9 440 | 8 000 | 1 440 | 7 980 | 8 000 | 1 460 |
| 70807000 | Rembt frais estimations | 278 | 2 000 | -1 722 | 1 026 | 2 000 | -748 |
| 70808000 | Coût matériel des bracelets | 211 332 | 202 260 | 9 072 | 166 952 | 160 000 | 44 380 |
| 70 | Ventes prod. fabr. serv. & march | 221 050 | 212 260 | 8 790 | 175 958 | 170 000 | 45 092 |
| 74100000 | Subvention ministère envirt | 96 963 | 0 | 96 963 | 85 856 | 0 | 11 106 |
| 74800000 | Subventions diverses | 16 321 | 0 | 16 321 | 0 | 0 | 16 321 |
| 74 | Subventions d'exploitation | 113 284 | 0 | 113 284 | 85 856 | 0 | 27 427 |
| 75640000 | Cot adhérent - Timbres grand gibier | 0 | 0 | 0 | 0 | 0 | 0 |
| 75625000 | Contributions territoriales | 299 614 | 295 000 | 4 615 | 248 080 | 235 000 | 51 534 |
| 75643000 | Cot adhérent - Timbres grand gibier temp | 0 | 0 | 0 | 0 | 0 | 0 |
| 75650000 | Contribution à l'hectare | 0 | 0 | 0 | 0 | 0 | 0 |
| 75880000 | Produits divers de gestion courante | 0 | 0 | 0 | 0 | 0 | 0 |
| 75 | Autres produits de gestion courante | 299 614 | 295 000 | 4 615 | 248 080 | 235 000 | 51 534 |
| 76800000 | Autres produits financiers | 5 085 | 400 | 4 685 | 1 654 | 400 | 3 432 |
| 76 | Produits financiers | 5 085 | 400 | 4 685 | 1 654 | 400 | 3 432 |
| 77200000 | Produits /exo antérieurs | 0 | 0 | 0 | 0 | 0 | 0 |
| 77 | Produits exceptionnels | 0 | 0 | 0 | 0 | 0 | 0 |
| 7 | COMPTES DE PRODUITS | 639 033 | 507 660 | 131 373 | 511 549 | 405 400 | 127 485 |
| DEPENSES | | REEL R 30/06/2024 | BUDGET B 2023/2024 | ECART R/B R-B 30/06/2024 | REEL R 30/06/2023 | BUDGET B 2022/2023 | ECART REEL R2024-R2023 30/06/2024 |
| 60100000 | Indemnités dégâts grand gibier | 360 022 | 333 000 | 27 022 | 388 759 | 250 000 | -28 736 |
| 60640000 | Fournitures administratives | 570 | 1 000 | -430 | 545 | 1 000 | 25 |
| 60650000 | Petit équipement | 0 | 2 000 | -2 000 | 0 | 2 000 | 0 |
| 60670000 | Achats plan de chasse | 9 662 | 9 000 | 662 | 7 905 | 7 000 | 1 756 |
| 60768000 | Achats protection cultures | 0 | 0 | 0 | 322 | 0 | -322 |
| 60860000 | Frais acc achats plan de chasse | 9 252 | 17 000 | -7 748 | 14 091 | 0 | -4 838 |
| 60 | Achats | 379 506 | 362 000 | 17 506 | 411 622 | 260 000 | -32 116 |
| 61560000 | Maintenance | 1 500 | 2 000 | -500 | 1 252 | 1 500 | 248 |
| 61 | Services extérieurs | 1 500 | 2 000 | -500 | 1 252 | 1 500 | 248 |
| 62263200 | Honoraires expert-comptable et cac | 1 725 | 3 000 | -1 275 | 1 720 | 3 000 | 5 |
| 62263300 | Honoraires commissaire aux comptes | 1 005 | 1 000 | 5 | 900 | 1 000 | 105 |
| 62265000 | Honoraires estimateurs | 29 109 | 40 000 | -10 891 | 26 972 | 40 000 | 2 137 |
| 62512000 | Frais déplacements estimateurs | 11 087 | 10 000 | 1 087 | 12 629 | 10 000 | -1 542 |
| 62513000 | Frais déplacements conseil adm | 4 180 | 6 000 | -1 820 | 4 471 | 11 000 | -291 |
| 62570000 | Frais de réception | 418 | 0 | 418 | 0 | 0 | 418 |
| 62630000 | Frais affranchissements | 490 | 8 000 | -7 510 | 480 | 8 000 | 10 |
| 62650000 | Frais téléphone | 720 | 900 | -180 | 850 | 900 | -130 |
| 62780000 | Frais et commissions bancaires | 44 | 100 | -56 | 54 | 100 | -10 |
| 62880000 | Autres prestations | 0 | 800 | -800 | 0 | 800 | 0 |
| 62 | Autres services extérieurs | 48 778 | 69 800 | -21 022 | 48 076 | 74 800 | 702 |
| 63110000 | Taxe sur les salaires | 7 931 | 3 878 | 4 053 | 4 311 | 3 783 | 3 620 |
| 63330000 | Partici employ format prof continue | 684 | 468 | 216 | 369 | 457 | 315 |
| 63 | Impôts, taxes, vers. assimilés | 8 615 | 4 346 | 4 269 | 4 680 | 4 240 | 3 935 |
| 64111000 | Salaires pers administratif | 57 320 | 41 000 | 16 320 | 28 548 | 40 000 | 28 772 |
| 64112000 | Salaires pers technique | 6 348 | 6 000 | 348 | 5 850 | 6 000 | 498 |
| 64113000 | Salaires agents fédé | 0 | 0 | 0 | 0 | 0 | 0 |
| 64131000 | Primes et grat pers administratif | 4 312 | 0 | 4 312 | 2 102 | 0 | 2 210 |
| 64132000 | Primes et grat pers technique | 423 | 0 | 423 | 396 | 0 | 27 |
| 64133000 | Primes et grat agent fédé | 0 | 0 | 0 | 0 | 0 | 0 |
| 641 | Rémunérations du personnel | 68 403 | 47 000 | 21 403 | 36 897 | 46 000 | 31 507 |
| 64511000 | Cot MSA personnel administratif | 22 122 | 19 270 | 2 852 | 14 965 | 12 184 | 7 157 |
| 64512000 | Cot MSA personnel technique | 2 541 | 3 244 | -703 | 3 120 | 2 948 | -578 |
| 64521000 | Cot AXA MERCER pers administratif | 2 693 | 0 | 2 693 | 1 822 | 1 441 | 871 |
| 64522000 | Cot AXA MERCER pers technique | 309 | 0 | 309 | 380 | 370 | -70 |
| 64531000 | Cot AG2R pers administratif | 2 666 | 0 | 2 666 | 1 799 | 1 596 | 867 |
| 64532000 | Cot AG2R pers technique | 306 | 0 | 306 | 376 | 323 | -70 |
| 645 | Charges Sécurité sociale et Prévoy | 30 638 | 22 514 | 8 124 | 22 461 | 18 860 | 8 177 |
| 64 | Charges du personnel | 99 042 | 69 514 | 29 528 | 59 358 | 64 860 | 39 684 |
| 65716000 | Subv protection des cultures | 233 | 0 | 233 | 0 | 0 | 233 |
| 65800000 | Charges gestion courante | 0 | 0 | 0 | 0 | 0 | 0 |
| 65 | Autres charges de gestion courante | 233 | 0 | 233 | 0 | 0 | 233 |
| 6 | COMPTES DE CHARGES | 537 674 | 507 660 | 30 014 | 524 988 | 405 400 | 12 686 |
| RESULTAT | | 101 359 | 0 | 101 359 | -13 439 | 0 | 114 798 |

| | REEL 30/06/2024 | REEL 30/06/2023 | REEL 30/06/2022 | REEL 30/06/2021 | REEL 30/06/2020 |
|-----------------------------|--------------------|--------------------|--------------------|--------------------|--------------------|
| Nombre de dossiers déclarés | 320 | 260 | 349 | 258 | 291 |
| Montants déclarés | 593 547 | 411 945 | 456 583 | 317 920 | 306 188 |
| Montants accordés | 360 022 | 302 902 | 295 544 | 153 320 | 217 844 |
| Montant accordé par dossier | 1 125 | 1 165 | 847 | 594 | 749 |
| Taux de réalisation | 60,7% | 73,5% | 64,7% | 48,2% | 71,1% |

SECTION ECO-CONTRIBUTION - BILAN 30/06/2024

| RECETTES | | REEL R 30/06/2024 | BUDGET B 2023/2024 | ECART R/B R-B 30/06/2024 | REEL R 30/06/2023 | BUDGET B 2022/2023 | ECART REEL R2024-R2023 30/06/2024 |
|-----------|---|-------------------------|--------------------------|--------------------------------|-------------------------|--------------------------|---|
| 738500000 | Contr fin. Eco Contribution part OFB | 25 590 | 54 167 | -28 576 | 91 416 | 156 700 | -65 826 |
| 758500000 | Contr fin. Eco Contribution part Fonds Ch | 12 795 | 27 083 | -14 288 | 45 709 | 0 | -32 914 |
| 74 | Autres produits de gestion courante | 38 385 | 81 250 | -42 865 | 137 125 | 156 700 | -98 740 |
| 789400010 | Utilisation fonds dédiés | 0 | 0 | 0 | 11 809 | 0 | -11 809 |
| 78 | Reprises amortis. & prov. | 0 | 0 | 0 | 11 809 | 0 | -11 809 |
| 7 | COMPTES DE PRODUITS | 38 385 | 81 250 | -42 865 | 148 934 | 156 700 | -110 549 |
| DEPENSES | | REEL R 30/06/2024 | BUDGET B 2023/2024 | ECART R/B R-B 30/06/2024 | REEL R 30/06/2023 | BUDGET B 2022/2023 | ECART REEL R2024-R2023 30/06/2024 |
| 60650000 | Petit équipement | 0 | 0 | 0 | 91 966 | 94 887 | -91 966 |
| 60 | Achats | 0 | 0 | 0 | 91 966 | 94 887 | -91 966 |
| 61880000 | Autres frais divers | 4 436 | 8 250 | -3 814 | 5 442 | 10 952 | -1 006 |
| 61 | Autres services extérieurs | 4 436 | 8 250 | -3 814 | 5 442 | 10 952 | -1 006 |
| 62263800 | Honoraires autres | 0 | 0 | 0 | 0 | 3 720 | 0 |
| 62360000 | Catalogues et imprimés | 0 | 0 | 0 | 0 | 0 | 0 |
| 62514000 | Frais de déplacements | 3 320 | 3 000 | 320 | 5 295 | 7 935 | -1 975 |
| 62880000 | Autres prestations | 0 | 15 000 | -15 000 | 0 | 4 730 | 0 |
| 62 | Autres services extérieurs | 3 320 | 18 000 | -14 680 | 5 295 | 16 385 | -1 975 |
| 64161000 | Autres rémunérations eco contrib | 19 716 | 36 667 | -16 951 | 24 187 | 48 675 | -4 471 |
| 641 | Rémunérations du personnel | 19 716 | 36 667 | -16 951 | 24 187 | 48 675 | -4 471 |
| 64580000 | Cot.sociales eco contribution | 9 858 | 18 333 | -8 475 | 12 094 | 24 338 | -2 236 |
| 645 | Charges Sécurité sociale et Prév | 9 858 | 18 333 | -8 475 | 12 094 | 24 338 | -2 236 |
| 64 | Charges du personnel | 29 574 | 55 000 | -25 426 | 36 281 | 73 013 | -6 707 |
| 6585000 | Autres charges diverses | 841 | 0 | 841 | 14 125 | 0 | -13 284 |
| 65 | Autres charges diverses | 841 | 0 | 841 | 14 125 | 0 | -13 284 |
| 68940020 | Engagements à réaliser sur subv affectée | 0 | 0 | 0 | 0 | 0 | 0 |
| 68 | Dotations aux amortis. & prov. | 0 | 0 | 0 | 0 | 0 | 0 |
| 6 | COMPTES DE CHARGES | 38 171 | 81 250 | -43 079 | 153 109 | 195 237 | -114 938 |
| RESULTAT | | 214 | 0 | 214 | -4 175 | -38 537 | 4 389 |

REALISATION SUBVENTIONS 2023/2024

BUDGET

| | réel 2023/2024 | BP 2023/2024 | réel 2022/2023 | BP 2024/2025 |
|-----------------------------------|-----------------------|---------------------|-----------------------|---------------------|
| Subventions en faisans et perdrix | 4 565 | 7 500 | 3 652 | 7 500 |
| Subventions en canards | 5 886 | 7 500 | 7 388 | 7 500 |
| SUBVENTIONS GIBIERS | 10 451 | 15 000 | 11 040 | 15 000 |
| Subventions points | 59 625 | 65 000 | 60 931 | 65 000 |
| Subventions aménagements | 19 798 | 23 000 | 17 368 | 23 000 |
| Subvention Fondation nationale | 1 249 | 1 450 | 1 284 | 1 450 |
| - GROUPEMENT INT CYNEGETIQUE | 750 | 1 000 | 750 | 1 000 |
| - Lieutenants de l'ouvèterie | 3 800 | 3 800 | 3 800 | 3 800 |
| - Agrainage réserve Baracons | 2 514 | 1 000 | 1 000 | 1 000 |
| -Subv ass.départementales | 6 500 | 5 500 | 5 500 | 5 500 |
| - Actions ponctuelles | 26 170 | 4 000 | 685 | 2 200 |
| | 39 734 | 15 300 | 11 735 | 13 500 |
| TOTAL SUBVENTIONS | 130 857 | 119 750 | 102 358 | 117 950 |


FEDERATION DEPARTEMENTALE DES CHASSEURS DE LOIRE ATLANTIQUE

Siège social :
12 Bis, Boulevard François Blancho
44200 Nantes

Rapport du commissaire aux comptes sur les comptes annuels

Exercice clos le 30 juin 2024

PKF Arsilon Commissariat aux Comptes
Société de commissariat aux comptes
Membre de la Compagnie Régionale de Paris



Rapport du commissaire aux comptes sur les comptes annuels

Exercice clos le 30 juin 2024

Aux Adhérents de l'association **FEDERATION DEPARTEMENTALE DES CHASSEURS DE LOIRE ATLANTIQUE**

12 Bis, Boulevard François Blancho
44200 Nantes

Opinion

En exécution de la mission qui nous a été confiée par votre Assemblée Générale, nous avons effectué l'audit des comptes annuels de l'association **FEDERATION DEPARTEMENTALE DES CHASSEURS DE LOIRE ATLANTIQUE** relatifs à l'exercice clos le 30 juin 2024, tels qu'ils sont joints au présent rapport.

Nous certifions que les comptes annuels sont, au regard des règles et principes comptables français, réguliers et sincères et donnent une image fidèle du résultat des opérations de l'exercice écoulé ainsi que de la situation financière et du patrimoine de l'association à la fin de cet exercice.

Fondement de l'opinion

Référentiel d'audit

Nous avons effectué notre audit selon les normes d'exercice professionnel applicables en France. Nous estimons que les éléments que nous avons collectés sont suffisants et appropriés pour fonder notre opinion.

Les responsabilités qui nous incombent en vertu de ces normes sont indiquées dans la partie « Responsabilités du commissaire aux comptes relatives à l'audit des comptes annuels » du présent rapport.

Indépendance

Nous avons réalisé notre mission d'audit dans le respect des règles d'indépendance prévues par le code de commerce et par le code de déontologie de la profession de commissaire aux comptes, sur la période du 1^{er} juillet 2023 à la date d'émission de notre rapport.



PKF Arsilon Commissariat aux Comptes
16, rue Lamoricière
Petite Halle Beaumanoir
44100 Nantes
02 40 73 94 42
www.pkf-arsilon.com

PKF Arsilon Commissariat aux Comptes - Société d'Expertise Comptable Inscrite au tableau de l'Ordre des Experts-Comptables de la région Paris Ile-de-France et Société de Commissariat aux Comptes membre de la Compagnie Régionale des Commissaires aux Comptes de Paris - SAS au capital de 7 905 826 €. Siège social : 3, rue d'Héliopolis - 75017 PARIS. RCS PARIS 811 599 406. TVA n° FR 66 811 599 406. SIRET 811 599 406 00410. Code APE 6920Z. PKF Arsilon Commissariat aux Comptes est une société membre de PKF International Limited, réseau de sociétés légalement indépendantes, et n'accepte aucune responsabilité ou engagement résultant d'actions ou absence d'actions d'un membre individuel ou d'une société correspondante ou de plusieurs sociétés.

Justification des appréciations

En application des dispositions des articles L.821-53 et R.821-180 du code de commerce relatives à la justification de nos appréciations, nous portons à votre connaissance les appréciations suivantes qui, selon notre jugement professionnel, ont été les plus importantes pour l'audit des comptes annuels de l'exercice.

Estimations comptables

Votre Fédération a constitué une provision pour les engagements retraite acquis à la clôture tel que décrit dans la note E) Indemnités de fin de carrière de l'annexe. Dans le cadre de notre appréciation des règles et principes comptables suivis par votre Fédération, nous avons apprécié sur la base des éléments disponibles le caractère approprié des informations fournies dans les notes annexes.

Les appréciations ainsi portées s'inscrivent dans le contexte de l'audit des comptes annuels pris dans leur ensemble et de la formation de notre opinion exprimée ci-avant. Nous n'exprimons pas d'opinion sur des éléments de ces comptes annuels pris isolément.

Vérifications spécifiques

Nous avons également procédé, conformément aux normes d'exercice professionnel applicables en France, aux vérifications spécifiques prévues par les textes légaux et réglementaires.

Nous n'avons pas d'observation à formuler sur la sincérité et la concordance avec les comptes annuels des informations données dans les documents sur la situation financière et les comptes annuels adressés aux adhérents.

Responsabilités de la direction et des personnes constituant le gouvernement d'entreprise relatives aux comptes annuels

Il appartient à la direction d'établir des comptes annuels présentant une image fidèle conformément aux règles et principes comptables français ainsi que de mettre en place le contrôle interne qu'elle estime nécessaire à l'établissement de comptes annuels ne comportant pas d'anomalies significatives, que celles-ci proviennent de fraudes ou résultent d'erreurs.

Lors de l'établissement des comptes annuels, il incombe à la direction d'évaluer la capacité de l'association à poursuivre son exploitation, de présenter dans ces comptes, le cas échéant, les informations nécessaires relatives à la continuité d'exploitation et d'appliquer la convention comptable de continuité d'exploitation, sauf s'il est prévu de liquider l'association ou de cesser son activité.

Les comptes annuels ont été arrêtés par le conseil d'administration.

Responsabilités du commissaire aux comptes relatives à l'audit des comptes annuels

Il nous appartient d'établir un rapport sur les comptes annuels. Notre objectif est d'obtenir l'assurance raisonnable que les comptes annuels pris dans leur ensemble ne comportent pas d'anomalies significatives. L'assurance raisonnable correspond à un niveau élevé d'assurance, sans toutefois garantir qu'un audit réalisé conformément aux normes d'exercice professionnel permet de systématiquement détecter toute anomalie significative. Les anomalies peuvent provenir de fraudes ou résulter d'erreurs et sont considérées comme significatives lorsque l'on peut raisonnablement s'attendre à ce qu'elles puissent, prises individuellement ou en cumulé, influencer les décisions économiques que les utilisateurs des comptes prennent en se fondant sur ceux-ci.

Comme précisé par l'article L.821-55 du code de commerce, notre mission de certification des comptes ne consiste pas à garantir la viabilité ou la qualité de la gestion de votre association.

Dans le cadre d'un audit réalisé conformément aux normes d'exercice professionnel applicables en France, le commissaire aux comptes exerce son jugement professionnel tout au long de cet audit.

En outre :

- il identifie et évalue les risques que les comptes annuels comportent des anomalies significatives, que celles-ci proviennent de fraudes ou résultent d'erreurs, définit et met en œuvre des procédures d'audit face à ces risques, et recueille des éléments qu'il estime suffisants et appropriés pour fonder son opinion. Le risque de non-détection d'une anomalie significative provenant d'une fraude est plus élevé que celui d'une anomalie significative résultant d'une erreur, car la fraude peut impliquer la collusion, la falsification, les omissions volontaires, les fausses déclarations ou le contournement du contrôle interne ;
- il prend connaissance du contrôle interne pertinent pour l'audit afin de définir des procédures d'audit appropriées en la circonstance, et non dans le but d'exprimer une opinion sur l'efficacité du contrôle interne ;
- il apprécie le caractère approprié des méthodes comptables retenues et le caractère raisonnable des estimations comptables faites par la direction, ainsi que les informations les concernant fournies dans les comptes annuels ;
- il apprécie le caractère approprié de l'application par la direction de la convention comptable de continuité d'exploitation et, selon les éléments collectés, l'existence ou non d'une incertitude significative liée à des événements ou à des circonstances susceptibles de mettre en cause la capacité de l'association à poursuivre son exploitation. Cette appréciation s'appuie sur les éléments collectés jusqu'à la date de son rapport, étant toutefois rappelé que des circonstances ou événements ultérieurs pourraient mettre en cause la continuité d'exploitation. S'il conclut à l'existence d'une incertitude significative, il attire l'attention des lecteurs de son rapport sur les informations fournies dans les comptes annuels au sujet de cette incertitude ou, si ces informations ne sont pas fournies ou ne sont pas pertinentes, il formule une certification avec réserve ou un refus de certifier ;
- il apprécie la présentation d'ensemble des comptes annuels et évalue si les comptes annuels reflètent les opérations et événements sous-jacents de manière à en donner une image fidèle.

Fait à Nantes, 26 novembre 2024

Le commissaire aux comptes

PKF Arsilon Commissariat aux Comptes

Frédéric DUPE
Associé

Bilan Actif

| Etat exprimé en euros | | 30/06/2024 | | | 30/06/2023 |
|------------------------------|--|------------------|-------------------|------------------|------------------|
| | | Brut | Amort. et Dépréc. | Net | Net |
| ACTIF IMMOBILISE | IMMOBILISATIONS INCORPORELLES | | | | |
| | Frais d'établissement | | | | |
| | Frais de recherche et de développement | | | | |
| | Donations temporaires d'usufruit | | | | |
| | Concessions brevets droits similaires | 74 707 | 73 225 | 1 482 | 4 681 |
| | Autres immobilisations incorporelles (1) | | | | |
| | Immobilisations incorporelles en cours | | | | |
| | Avances et acomptes | | | | |
| | IMMOBILISATIONS CORPORELLES | | | | |
| | Terrains | 635 741 | | 635 741 | 629 812 |
| | Constructions | 1 812 922 | 1 161 767 | 651 155 | 693 702 |
| | Installations techniques, mat. et outillage indus. | 263 543 | 230 404 | 33 139 | 35 083 |
| | Autres immobilisations corporelles | 552 154 | 430 302 | 121 851 | 170 535 |
| | Immobilisations corporelles en cours | | | | |
| | Avances et acomptes | | | | |
| | BIENS RECUS PAR LEGS OU DONATIONS DESTINES A ETRE CEDES | | | | |
| | IMMOBILISATIONS FINANCIERES (2) | | | | |
| | Participations évaluées selon mise en équival. | | | | |
| | Autres participations | 27 478 | | 27 478 | 27 224 |
| | Créances rattachées à des participations | 430 | | 430 | |
| | Autres titres immobilisés | 79 337 | | 79 337 | 79 337 |
| | Prêts | 9 906 | | 9 906 | 19 523 |
| | Autres immobilisations financières | 124 706 | 124 706 | | |
| TOTAL (I) | | 3 580 923 | 2 020 404 | 1 560 519 | 1 659 896 |
| ACTIF CIRCULANT | STOCKS ET EN-COURS | | | | |
| | Matières premières, approvisionnements | | | | |
| | En-cours de production de biens | | | | |
| | En-cours de production de services | | | | |
| | Produits intermédiaires et finis | | | | |
| | Marchandises | | | | |
| | Avances et Acomptes versés sur commandes | 5 665 | | 5 665 | 9 383 |
| | CREANCES (3) | | | | |
| | Créances clients, usagers et comptes rattachés | 184 984 | | 184 984 | 184 423 |
| | Créances reçues par legs ou donations | | | | |
| | Autres créances | 243 374 | | 243 374 | 211 488 |
| | VALEURS MOBILIERES DE PLACEMENT | 1 451 013 | | 1 451 013 | 851 013 |
| | DISPONIBILITES | 1 935 549 | | 1 935 549 | 2 332 350 |
| COMPTES DE REGULARISATION | Charges constatées d'avance | 65 331 | | 65 331 | 84 283 |
| | TOTAL (II) | 3 885 916 | | 3 885 916 | 3 672 940 |
| | Frais d'émission d'emprunt à étaler (III) | | | | |
| | Primes de remboursement des obligations (IV) | | | | |
| | Ecarts de conversion actif (V) | | | | |
| TOTAL ACTIF (I à V) | | 7 466 839 | 2 020 404 | 5 446 435 | 5 332 836 |
| (1) dont droit au bail | | | | | |
| (2) dont à moins d'un an | | | | 10 335 | 91 070 |
| (3) dont à plus d'un an | | | | | |

PKF ARSILO

Petite Halle Beaumanoir
16, rue Lamoricière
44100 Nantes
+33 (0)2 40 73 94 42

Bilan Passif

Etat exprimé en euros

30/06/2024

30/06/2023

| FONDS PROPRES | Fonds propres sans droit de reprise | | |
|--------------------------|--|-----------|-----------|
| | Fonds propres avec droit de reprise | | |
| | Fonds propres statutaires | | |
| | Fonds propres complémentaires | | |
| | Ecarts de réévaluation | | |
| | Réserves | | |
| | Réserves statutaires ou contractuelles | 3 261 998 | 3 189 546 |
| | Réserves pour projet de l'entité | 498 853 | 498 853 |
| | Autres | | |
| | Report à nouveau | 91 813 | 72 451 |
| | Excédent ou déficit de l'exercice | | |
| | Total des fonds propres (situation nette) | 3 852 664 | 3 760 851 |
| | Fonds propres consommables | | |
| | Subventions d'investissement | 5 607 | 5 638 |
| | Provisions réglementées | | |
| | Total des fonds propres | 3 858 270 | 3 766 488 |
| Autres fonds propres | Produits des émissions de titres participatifs | | |
| | Avances conditionnées | | |
| | Total des autres fonds propres | | |
| Fonds reportés et dédiés | Fonds reportés liés aux legs ou donations | | |
| | Fonds dédiés sur subventions d'exploitation | | |
| | Fonds dédiés sur contributions financières d'autres organismes | | |
| | Fonds dédiés sur ressources liées à la générosité du public | | |
| | Total des fonds reportés et dédiés | | |
| Provisions | Provisions pour risques | | |
| | Provisions pour charges | 177 886 | 175 921 |
| | Total des provisions | 177 886 | 175 921 |
| DETTES (1) | DETTES FINANCIERES | | |
| | Emprunts obligataires convertibles | | |
| | Autres emprunts obligataires | | |
| | Emprunts dettes auprès des établissements de crédit (2) | | |
| | Emprunts et dettes financières divers | | |
| | Avances et acomptes reçus sur commandes en cours | | |
| | DETTES D'EXPLOITATION | | |
| | Dettes fournisseurs et comptes rattachés | 98 949 | 132 352 |
| | Dettes des legs ou donations | | |
| | Dettes fiscales et sociales | 224 203 | 213 992 |
| | DETTES DIVERSES | | |
| | Dettes sur immobilisations et comptes rattachés | | |
| | Autres dettes | 338 265 | 309 520 |
| | Produits constatés d'avance | 748 862 | 734 563 |
| | Total des dettes | 1 410 278 | 1 390 426 |
| | Ecarts de conversion passif | | |
| | TOTAL PASSIF | 5 446 435 | 5 332 836 |
| | Résultat de l'exercice exprimé en centimes | 91 812,96 | 72 451,45 |
| | (1) Dont à moins d'un an | 1 410 278 | 1 390 426 |
| | (2) Dont concours bancaires courants, et soldes créditeurs de banques et CDR | | |

PKF ARSILON

Petite Halle Beaumanoir
16, rue Lamoricière
44100 Nantes
+33 (0)2 40 73 94 42

Compte de Résultat 1/2

Etat exprimé en euros

30/06/2024

30/06/2023

| | | 12 mois | 12 mois |
|-----------------------------------|---|-----------|-----------|
| PRODUITS D'EXPLOITATION | Cotisations | 1 573 295 | 1 462 465 |
| | Vente de biens et services | | |
| | Ventes de biens | 38 743 | 7 702 |
| | dont ventes de dons en nature | | |
| | Ventes de prestations de service | 410 808 | 366 380 |
| | dont parrainages | | |
| | Produits de tiers financeurs | | |
| | Concours publics et subventions d'exploitation | 371 072 | 397 379 |
| | Versements des fondateurs ou consommations de la dotation consommable | | |
| | Ressources liées à la générosité du public | | |
| | Dons manuels | | |
| | Mécénats | | |
| | Legs, donations et assurances-vie | | |
| | Contributions financières | 47 822 | 47 808 |
| | Reprises sur amortissements, dépréciations, provisions et transferts de charges | 12 966 | 8 860 |
| | Utilisations des fonds dédiés | | 11 809 |
| | Autres produits | 77 205 | 113 192 |
| Total des produits d'exploitation | | 2 531 912 | 2 415 596 |
| CHARGES D'EXPLOITATION | Achats de marchandises | 12 347 | 13 035 |
| | Variation de stock | | |
| | Achats de matières et autres approvisionnements | 360 022 | 388 759 |
| | Variation de stock | | |
| | Autres achats et charges externes | 620 471 | 636 650 |
| | Aides financières | 158 499 | 119 808 |
| | Impôts, taxes et versements assimilés | 81 454 | 63 522 |
| | Salaires et traitements | 724 492 | 643 612 |
| | Charges sociales | 336 927 | 319 105 |
| | Dotation aux amortissements et dépréciations | 109 425 | 102 961 |
| | Dotation aux provisions | 1 965 | 11 632 |
| | Reports en fonds dédiés | | |
| | Autres charges | 68 127 | 100 403 |
| Total des charges d'exploitation | | 2 473 730 | 2 399 486 |
| RES ULTAT D'EXPLOITATION | | 58 182 | 16 111 |

PKF ARSILON
 Petite Halle Beaumanoir
 16, rue Lamoricière
 44100 Nantes
 +33 (0)2 40 73 94 42

Compte de Résultat 2/2

Etat exprimé en euros

30/06/2024

30/06/2023

| RESULTAT D'EXPLOITATION | | 58 182 | 16 111 |
|---|---|-----------|-----------|
| PRODUITS FINANCIERS | De participation | 685 | 379 |
| | D'autres valeurs mobilières et créances d'actif immobilisé | | |
| | Autres intérêts et produits assimilés | 87 104 | 47 827 |
| | Reprises sur provisions, dépréciations et transferts de charges | | 14 225 |
| | Différences positives de change | | |
| | Produits nets sur cessions de valeurs mobilières de placement | | |
| Total des produits financiers | | 87 789 | 62 430 |
| CHARGES FINANCIÈRES | Dotations aux amortissements, aux dépréciations et aux provisions | 43 400 | 3 846 |
| | Intérêts et charges assimilées | | 108 |
| | Différences négatives de change | | |
| | Charges nettes sur cessions de valeurs mobilières de placement | | |
| Total des charges financières | | 43 400 | 3 954 |
| RESULTAT FINANCIER | | 44 389 | 58 476 |
| RESULTAT COURANT avant impôts | | 102 571 | 74 587 |
| PRODUITS EXCEPTIONNELS | Sur opérations de gestion | 5 026 | |
| | Sur opérations en capital | 1 831 | 13 986 |
| | Reprises sur provisions, dépréciations et transferts de charges | | |
| | Total des produits exceptionnels | 6 857 | 13 986 |
| CHARGES EXCEPTIONNELLES | Sur opérations de gestion | 75 | 5 026 |
| | Sur opérations en capital | | |
| | Dotations aux amortissements, aux dépréciations et aux provisions | | |
| | Total des charges exceptionnelles | 75 | 5 026 |
| RESULTAT EXCEPTIONNEL | | 6 782 | 8 960 |
| Participation des salariés aux résultats | | | |
| Impôts sur les bénéfices | | 17 540 | 11 095 |
| TOTAL DES PRODUITS | | 2 626 558 | 2 492 013 |
| TOTAL DES CHARGES | | 2 534 745 | 2 419 561 |
| EXCEDENT ou DEFICIT | | 91 813 | 72 451 |
| CONTRIBUTIONS VOLONTAIRES EN NATURE | | | |
| Dons en nature | | | |
| Prestations en nature | | | |
| Bénévolat | | | |
| TOTAL | | 137 639 | 132 401 |
| CHARGES DES CONTRIBUTIONS VOLONTAIRES EN NATURE | | | |
| Secours en nature | | | |
| Mise à disposition gratuite de biens | | | |
| Prestations | | | |
| Personnel bénévole | | | |
| TOTAL | | 137 639 | 132 401 |

PKF ARSILON

Petite Halle Beaumanoir
16, rue Lamoricière
44100 Nantes
+33 (0)2 40 73 94 42

Règles et Méthodes Comptables

Etat exprimé en euros

FAITS CARACTERISTIQUES, PRESENTATION GENERALE, REGLES ET METHODES COMPTABLES

FAITS CARACTERISTIQUES

PRESENTATION GENERALE

A) Activité de l'Association

La Fédération Départementale des Chasseurs de Loire-Atlantique s'organise autour d'un Conseil d'Administration composé de seize membres élus, renouvelable tous les six ans et d'un bureau, composé d'un Président, de deux Vices-Présidents, d'un trésorier, d'un trésorier adjoint, d'un Secrétaire-Général, élus par le Conseil d'Administration.

Le Conseil d'Administration du 26 Avril 2022 a élu les membres du bureau :

| | |
|---------------------|---------------------|
| Président | M Dany ROSE |
| 1er Vice-Président | M Gérard FREOUR |
| 2ème Vice-Président | M Damien BERTIN |
| Secrétaire-Général | M Gilles DRION |
| Trésorier | M Marc HENRY |
| Trésorier-adjoint | M Bertrand DABIREAU |

Au 30 juin 2024, 22 salariés répartis en deux services (services administratifs, services techniques) assurent le fonctionnement quotidien et les missions techniques de terrain.

La Fédération Départementale des Chasseurs de Loire-Atlantique est elle-même représentée au sein de la Fédération Régionale des Chasseurs des Pays de la Loire qui constitue un interlocuteur privilégié à l'échelon régional, et a été associée à l'élaboration des orientations régionales de gestion de la faune sauvage et d'amélioration de la qualité de ses habitats.

B) Lieux d'exploitation de l'activité de l'Association

Le siège social de Fédération Départementale des Chasseurs de Loire-Atlantique est situé au 12b Bd François Blancho à Nantes.

La Fédération Départementale des Chasseurs de Loire-Atlantique a installé au Bois de la Vente à JOUÉ-SUR-ERDRE, son centre de formation cynégétique qui accueille sur 120 hectares boisés les formations, le parcours 3D des archers, des réunions et des assemblées générales d'associations départementales, des concours de meutes, et le centre de tir virtuel.

PKF ARSILON
Petite Halle Beaumanoir
16, rue Lamoricière
44100 Nantes
+33 (0)2 40 73 94 42

Règles et Méthodes Comptables

Etat exprimé en euros

PKF ARSILON
 Petite Halle Beaumanoir
 16, rue Lamoricière
 44100 Nantes
 +33 (0)2 40 73 94 42

PRINCIPES, REGLES ET METHODES COMPTABLES

Ces comptes ont été arrêtés au 30 juin 2024 pour se mettre en conformité avec l'article R.221-30 du Code Rural qui spécifie que l'exercice comptable va du 1er juillet au 30 juin.

Les comptes de l'exercice 2023/2024 de l'Association ont été arrêtés selon les principes du règlement ANC 2018-06 applicable à compter des exercices ouverts au 01/01/2020 et suivant les préconisations de la Fédération Nationale du nouveau plan comptable à compter de cet exercice.

Ils ont été établis dans le respect du principe de prudence, de continuité de l'exploitation, d'indépendance des exercices et de permanence des méthodes.

La méthode de base retenue pour l'évaluation des éléments inscrits en comptabilité est la méthode des coûts historiques.

Plus particulièrement, les modes et méthodes d'évaluation ci-après décrits, ont été retenus :

A) Subventions d'investissements

Il a été fait application du chapitre I-Règles de comptabilisation - du règlement ANC 2018-06, comme suit :

| | |
|--|------------------|
| Les subventions d'investissements par l'Association sont inscrites en compte 13 - Subventions d'investissements, et sont reprises au compte de résultat au rythme de l'amortissement de ce bien. | |
| Ceci concerne la subvention allouée au titre de le mobilier du Bois de la vente | 25 000€ |
| Au titre de l'exercice, il a été repris, au prorata, une quote-part de | 31€ |
| portant celle-ci à | <u>- 19 393€</u> |
| de telle sorte que la valeur nette apparaît inscrite au passif du bilan pour | 5 607€ |

B) Immobilisations Corporelles

Les immobilisations corporelles sont évaluées à leur coût d'acquisition (prix d'achat et frais accessoires, hors frais d'acquisition des immobilisations) ou à leur coût de production.

Il a été fait application du règlement CRC 2004-06 portant sur l'évaluation de la comptabilisation des actifs : ainsi, aucune modification n'a été apportée aux actifs historiquement comptabilisés, l'ensemble de ces derniers répondant aux nouvelles définitions.

Règles et Méthodes Comptables

Etat exprimé en euros

Par ailleurs, dans le cadre de l'application du règlement CRC 2002-10, les actifs immobilisés doivent être décomposés en éléments séparés ayant une durée d'utilisation distincte : les actifs faisant déjà l'objet d'une décomposition, aucun retraitement particulier n'a été rendu nécessaire pour l'arrêt des comptes.

Enfin, dans le cadre de l'application ce même règlement, les immobilisations sont amorties selon la durée d'utilisation et non plus sur la durée d'usage : à ce titre, cette nouvelle réglementation n'a pas généré de modifications d'amortissements.

Les amortissements pour dépréciation sont calculés suivant le mode linéaire en fonction de la durée d'utilisation prévue :

| | |
|---|--------|
| - Constructions | 20 ans |
| - Immeuble Bois de la Vente | 40 ans |
| - Bâtiment Simulation tir Virtuel | 30 ans |
| - Agencements et aménagements des constructions | 10 ans |
| - Installations techniques | 10 ans |
| - Matériel et outillage industriels | 5 ans |
| - Matériel de transport | 5 ans |
| - Matériel de bureau | 4 ans |
| - Mobilier | 10 ans |

PKF ARSILON
 Petite Halle Beaumanoir
 16, rue Lamoricière
 44100 Nantes
 +33 (0)2 40 73 94 42

C) Participations, autres titres immobilisés

La valeur brute est constituée par le coût d'achat hors frais accessoires. Lorsque la valeur d'inventaire est inférieure à la valeur brute, une provision pour dépréciation est constituée du montant de la différence.

D) Créances

Les créances sont valorisées à leur valeur nominale. Une provision pour dépréciation est pratiquée lorsque la valeur d'inventaire est inférieure à la valeur comptable.

La créance sur participation dans la SCEA du Grand Bonhomme, soit 104.131 euros contre 64.668 euros au 30/06/2023 est provisionnée à hauteur de 104.131 euros, compte tenu de sa faible liquidité.

La créance sur participation dans la SCI Herbauges Grand Lieu, soit 20.576 euros contre 16.638 euros au 30/06/2023 est provisionnée à hauteur de 20.576 euros.

Le solde des prêts à la SCEA est de 9.759 euros au 30/06/2024.

Règles et Méthodes Comptables

Etat exprimé en euros

PKF ARSILON
Petite Halle Beaumanoir
16, rue Lamoricière
44100 Nantes
+33 (0)2 40 73 94 42

E) Indemnité fin de carrière

Les engagements de retraite de l'Association envers les membres du personnel sont provisionnés par rapport à la convention collective applicable, soit au 30/06/2024 pour 171.486 euros. La charge pour l'exercice a été de 1.965 euros.

F) Rémunérations des dirigeants

La rémunération des organes de direction n'est pas communiquée car cela conduirait indirectement à donner une rémunération individuelle.

G) Filiales et participations

| | Détention | Résultat 2023 | Capitaux propres | Quote-part Résultat |
|--------------------------|--------------|------------------|---------------------|------------------------|
| SCEA du Grand Bonhomme | 92% | 32 024 € | 33 549 € | 29 462 € |
| SCI Herbauges Grand Lieu | 7.17% PP | 3 938 € | 66 442 € | 3 938 € |
| | 93% usufruit | | | |

H) Fonds propres

| | 30/06/2023 | 30/06/2024 | Variation |
|------------------------------------|------------------|------------------|---------------|
| Réserves | 3 688 399 | 3 760 851 | 72 451 |
| Résultat de l'exercice | 72 451 | 91 813 | + 19 362 |
| Total des fonds propres | 3 760 851 | 3 852 664 | 91 813 |
| Subventions d'investissement | 5 638 | 5 607 | - 31 |
| Total subventions d'invest. | 5 638 | 5 607 | - 31 |
| Total des fonds propres | 3 766 488 | 3 858 270 | 91 782 |

Règles et Méthodes Comptables

Etat exprimé en euros

I) Bénévolat

Depuis le 01 janvier 2020 il est obligatoire de valoriser et de comptabiliser les contributions volontaires en nature : elles sont présentées au pied du compte de résultat.

Jusqu'au 30 juin 2022, les charges liées au bénévolat n'ont pas été calculées car l'Association n'était pas en mesure de recenser et de valoriser ces mouvements.

Pour cet exercice, les contributions volontaires en nature ont été comptabilisées (art 211-3).

Les personnes bénévoles participent à la réalisation des comptages nocturnes des lièvres en remplissant des fiches de comptage avec leurs noms, la date, la durée et le lieu du comptage qu'ils transmettent aux techniciens de la Fédération. Ces heures sont valorisées sur la base du plus petit INM (Indice Nouveau Majoré des salariés).

AUTRES ELEMENTS SIGNIFICATIFS

En ce qui concerne les dégâts grand gibier, les dossiers non payés ainsi que ceux estimés par les agriculteurs ont été provisionnés.

En ce qui concerne l'Eco-contribution, la Fédération a eu une enveloppe 2023/2024 pour quatre nouveaux dossiers.

PKF ARSILON
Petite Halle Beaumanoir
16, rue Lamoricière
44100 Nantes
+33 (0)2 40 73 94 42

Immobilisations

Etat exprimé en euros

| Etat exprimé en euros | | Valeurs brutes début d'exercice | Mouvements de l'exercice | | | | Valeurs brutes au 30/06/2024 |
|-----------------------------------|--|---------------------------------------|--------------------------|--------------|-------------|----------|------------------------------------|
| | | | Augmentations | | Diminutions | | |
| | | | Révaluations | Acquisitions | Virt p.à p. | Cessions | |
| INCORPORELLES | Frais d'établissement et de développement | | | | | | |
| | Autres | 81 567 | | 1 320 | | 8 180 | 74 707 |
| | TOTAL IMMOBILISATIONS INCORPORELLES | 81 567 | | 1 320 | | 8 180 | 74 707 |
| CORPORELLES | Terrains | 629 812 | | 5 929 | | | 635 741 |
| | Constructions sur sol propre | 1 564 777 | | | | | 1 564 777 |
| | sur sol d'autrui | | | | | | |
| | instal. agencet aménagement | 248 145 | | | | | 248 145 |
| | Instal technique, matériel outillage industriels | 311 552 | | 3 626 | | 51 635 | 263 543 |
| | Instal., agencement, aménagement divers | | | | | | |
| | Matériel de transport | 336 141 | | | | 22 479 | 313 662 |
| | Matériel de bureau, mobilier | 213 401 | | 8 106 | | 23 930 | 197 577 |
| | Emballages récupérables et divers | 40 915 | | | | | 40 915 |
| | Immobilisations corporelles en cours | | | | | | |
| Avances et acomptes | | | | | | | |
| TOTAL IMMOBILISATIONS CORPORELLES | | 3 344 743 | | 17 661 | | 98 045 | 3 264 360 |
| FINANCIERES | Participations évaluées en équivalence | | | | | | |
| | Autres participations | 27 224 | | 684 | | | 27 908 |
| | Autres titres immobilisés | 79 337 | | | | | 79 337 |
| | Prêts et autres immobilisations financières | 100 829 | | 43 400 | | 9 617 | 134 612 |
| | TOTAL IMMOBILISATIONS FINANCIERES | 207 390 | | 44 084 | | 9 617 | 241 856 |
| TOTAL | | 3 633 701 | | 63 065 | | 115 842 | 3 580 923 |

PKF ARSILON
 Petite Halle Beaumanoir
 16, rue Lamoricière
 44100 Nantes
 +33 (0)2 40 73 94 42

Amortissements

| Etat exprimé en euros | | Amortissements début d'exercice | Mouvements de l'exercice | | Amortissements au 30/06/2024 |
|-----------------------|--|---------------------------------------|--------------------------|----------------|------------------------------------|
| | | | Dotations | Diminutions | |
| INCORPORELLES | Frais d'établissement et de développement | | | | |
| | Fonds commercial | | | | |
| | Autres immobilisations incorporelles | 76 887 | 4 518 | 8 180 | 73 225 |
| | TOTAL IMMOBILISATIONS INCORPORELLES | 76 887 | 4 518 | 8 180 | 73 225 |
| CORPORELLES | Terrains | 873 710 | 40 700 | | 914 411 |
| | Constructions sur sol propre sur sol d'autrui instal. agencement aménagement | 245 510 | 1 846 | | 247 356 |
| | Instal technique, matériel outillage industriels | 276 469 | 5 570 | 51 635 | 230 404 |
| | Autres Instal., agencement, aménagement divers | | | | |
| | Matériel de transport | 213 660 | 38 620 | 22 479 | 229 800 |
| | Matériel de bureau, mobilier | 166 748 | 17 737 | 23 930 | 160 555 |
| | Emballages récupérables et divers | 39 514 | 433 | | 39 947 |
| | TOTAL IMMOBILISATIONS CORPORELLES | 1 815 612 | 104 906 | 98 045 | 1 822 473 |
| TOTAL | | 1 892 498 | 109 425 | 106 225 | 1 895 698 |

Ventilation des mouvements affectant la provision pour amortissements dérogatoires

| | Dotations | | | Reprises | | | Mouvement net des amortisse- ment à la fin de l'exercice |
|---|-----------------------------------|-------------------|-------------------------------|-----------------------------------|-------------------|-------------------------------|---|
| | Différentiel de durée et autre | Mode dégressif | Amort. fiscal exceptionnel | Différentiel de durée et autre | Mode dégressif | Amort. fiscal exceptionnel | |
| Frais d'établissement et de développement | | | | | | | |
| Fonds commercial | | | | | | | |
| Autres immobilisations incorporelles | | | | | | | |
| TOTAL IMMOB INCORPORELLES | | | | | | | |
| Terrains | | | | | | | |
| Constructions sur sol propre sur sol d'autrui instal, agencement, aménag. | | | | | | | |
| Instal. technique matériel outillage industriels | | | | | | | |
| Instal générales Agencet aménagt divers | | | | | | | |
| Matériel de transport | | | | | | | |
| Matériel de bureau, informatique, mobilier | | | | | | | |
| Emballages récupérables, divers | | | | | | | |
| TOTAL IMMOB CORPORELLES | | | | | | | |
| Frais d'acquisition de titres de participation | | | | | | | |
| TOTAL | | | | | | | |
| TOTAL GENERAL NON VENTILE | | | | | | | |

PKF ARSILON
Petite Halle Beaumanoir
16, rue Lamoricière
44100 Nantes
+33 (0)2 40 73 94 42

Provisions

| Etat exprimé en euros | | Début exercice | Augmentations | Diminutions | 30/06/2024 |
|---|--|----------------|-----------------|-------------|----------------|
| PROVISIONS REGLEMEENTEES | Reconstruction gisements miniers et pétroliers | | | | |
| | Provisions pour investissement | | | | |
| | Provisions pour hausse des prix | | | | |
| | Provisions pour amortissements dérogatoires | | | | |
| | Provisions fiscales pour prêts d'installation | | | | |
| | Provisions autres | | | | |
| | PROVISIONS REGLEMEENTEES | | | | |
| PROVISIONS POUR RISQUES ET CHARGES | Pour litiges | | | | |
| | Pour garanties données aux clients | | | | |
| | Pour pertes sur marchés à terme | | | | |
| | Pour amendes et pénalités | | | | |
| | Pour pertes de change | | | | |
| | Pour pensions et obligations similaires | 169 521 | 1 965 | | 171 486 |
| | Pour impôts | | | | |
| PROVISIONS POUR RISQUES ET CHARGES | Pour renouvellement des immobilisations | | | | |
| | Provisions pour gros entretien et grandes révisions | | | | |
| | Pour chges sociales et fiscales sur congés à payer | | | | |
| | Autres | 6 400 | | | 6 400 |
| | PROVISIONS POUR RISQUES ET CHARGES | 175 921 | 1 965 | | 177 886 |
| PROVISIONS POUR DEPRECIATION | Sur immobilisations { incorporelles corporelles des titres mis en équivalence titres de participation autres immo. financières | 81 307 | 43 400 | | 124 706 |
| | Sur stocks et en-cours | | | | |
| | Sur comptes clients | | | | |
| | Autres | | | | |
| | PROVISIONS POUR DEPRECIATION | 81 307 | 43 400 | | 124 706 |
| | TOTAL GENERAL | 257 228 | 45 365 | | 302 592 |
| | Dont dotations et reprises { - d'exploitation - financières - exceptionnelles | | 1 965 43 400 | | |
| Titres mis en équivalence : montant de la dépréciation à la clôture de l'exercice calculée selon les règles prévues à l'article 39-I.5e du C.G.I. | | | | | |

Créances et Dettes

Etat exprimé en euros

| | | 30/06/2024 | 1 an au plus | plus d'1 an |
|---|---|------------|--------------|-------------|
| CREANCES | Créances rattachées à des participations | 430 | 430 | |
| | Prêts (1) (2) | 9 906 | 9 906 | |
| | Autres immobilisations financières | 124 706 | 124 706 | |
| | Clients douteux ou litigieux | | | |
| | Autres créances clients | 184 984 | 184 984 | |
| | Créances représentatives des titres prêtés | | | |
| | Personnel et comptes rattachés | 6 799 | 6 799 | |
| | Sécurité sociale et autres organismes sociaux | | | |
| | Impôts sur les bénéfices | | | |
| | Taxes sur la valeur ajoutée | | | |
| | Autres impôts, taxes versements assimilés | | | |
| | Divers | | | |
| | Groupe et associés (2) | | | |
| | Débiteurs divers | 236 575 | 236 575 | |
| | Charges constatées d'avances | 65 331 | 65 331 | |
| TOTAL DES CREANCES | | 628 731 | 628 731 | |
| (1) Prêts accordés en cours d'exercice | | | | |
| (1) Remboursements obtenus en cours d'exercice | | 9 475 | | |
| (2) Prêts et avances consentis aux associés (personnes physiques) | | | | |

30/06/2024

1 an au plus

1 à 5 ans

plus de 5 ans

| | | | | | |
|--|--|-----------|-----------|--|--|
| DETTES | Emprunts obligataires convertibles (1) | | | | |
| | Autres emprunts obligataires (1) | | | | |
| | Emp. dettes ets de crédit à 1an max. à l'origine (1) | | | | |
| | Emp. dettes ets de crédit à plus 1an à l'origine (1) | | | | |
| | Emprunts et dettes financières divers (1) (2) | | | | |
| | Fournisseurs et comptes rattachés | 98 949 | 98 949 | | |
| | Personnel et comptes rattachés | 93 372 | 93 372 | | |
| | Sécurité sociale et autres organismes sociaux | 103 238 | 103 238 | | |
| | Impôts sur les bénéfices | | | | |
| | Taxes sur la valeur ajoutée | | | | |
| | Obligations cautionnées | | | | |
| | Autres impôts, taxes et assimilés | 27 593 | 27 593 | | |
| | Dettes sur immobilisations et comptes rattachés | | | | |
| | Groupe et associés (2) | | | | |
| | Autres dettes | 338 265 | 338 265 | | |
| | Dettes représentatives de titres empruntés | | | | |
| | Produits constatés d'avance | 748 862 | 748 862 | | |
| TOTAL DES DETTES | | 1 410 278 | 1 410 278 | | |
| (1) Emprunts souscrits en cours d'exercice | | | | | |
| (1) Emprunts remboursés en cours d'exercice | | | | | |
| (2) Emprunts dettes associés (personnes physiques) | | | | | |

PKF ARSILON
 Petite Halle Beaumanoir
 16, rue Lamoricière
 44100 Nantes
 +33 (0)2 40 73 94 42

Produits à recevoir

Etat exprimé en euros

30/06/2024

| | | |
|---|----------------|----------------|
| Total des Produits à recevoir | | 217 879 |
| Créances rattachées à des participations | | 430 |
| <i>INTERETS COURUS</i> | <i>430</i> | |
| Autres immobilisations financières | | 146 |
| <i>INTERETS COURUS/PRET</i> | <i>146</i> | |
| Autres créances | | 217 303 |
| <i>FOURN. AVOIRS NON PARVENUS</i> | <i>979</i> | |
| <i>PRODUITS A RECEVOIR</i> | <i>193 734</i> | |
| <i>INTERETS COURUS S/OBLIGATIONS</i> | <i>1 013</i> | |
| <i>INTERETS COURUS A RECEVOIR</i> | <i>21 578</i> | |

PKF ARSILON
 Petite Halle Beaumanoir
 16, rue Lamoricière
 44100 Nantes
 +33 (0)2 40 73 94 42

Charges à payer

Etat exprimé en euros

30/06/2024

| | | |
|---|----------------|----------------|
| Total des Charges à payer | | 534 394 |
| Dettes fournisseurs et comptes rattachés | | 83 731 |
| <i>FOURN. FACTURES NON PARVENUES</i> | <i>83 731</i> | |
| Dettes fiscales et sociales | | 153 609 |
| <i>CONGES PAYES A PAYER</i> | <i>68 313</i> | |
| <i>PERSONNEL CHARGES A PAYER</i> | <i>25 059</i> | |
| <i>CH SOCIALES C PAYES A PAYER</i> | <i>31 090</i> | |
| <i>CHARGES SOCIALES A PAYER</i> | <i>16 102</i> | |
| <i>ORGANISMES SOCIAUX FC A PAYER</i> | <i>681</i> | |
| <i>CH FISCALES C PAYES A PAYER</i> | <i>9 316</i> | |
| <i>CHARGES FISCALES A PAYER</i> | <i>3 048</i> | |
| Autres dettes | | 297 054 |
| <i>AUTRES CHARGES A PAYER</i> | <i>297 054</i> | |

PKF ARSILON
 Petite Halle Beaumanoir
 16, rue Lamoricière
 44100 Nantes
 +33 (0)2 40 73 94 42

Charges et Produits constatés d'avance

| Etat exprimé en euros | 30/06/2024 | Charges | Produits |
|------------------------------------|------------|---------------|----------------|
| | | | |
| Charges et Produits d'EXPLOITATION | | 65 331 | 748 862 |
| Charges et Produits FINANCIERS | | | |
| Charges et Produits EXCEPTIONNELS | | | |
| TOTAL | | 65 331 | 748 862 |

PKF ARSILON
Petite Halle Beaumanoir
16, rue Lamoricière
44100 Nantes
+33 (0)2 40 73 94 42

Variation des Fonds Propres

| Etat exprimé en euros | Fonds propres clôture 30/06/2023 | Affectation du résultat N-1 | Augmentation | Diminution ou consommation | Fonds propres clôture 30/06/2024 |
|--|-------------------------------------|--------------------------------|---------------|-------------------------------|-------------------------------------|
| Fonds propres sans droit de reprise | | | | | |
| Fonds propres avec droit de reprise | | | | | |
| Ecart de réévaluation | | | | | |
| Réserves statutaires ou contractuelles | | | | | |
| Réserves pour projet de l'entité | 3 189 546 | 72 451 | | | 3 261 998 |
| Autres réserves | 498 853 | | | | 498 853 |
| Report à nouveau | | | | | |
| Excédent ou déficit de l'exercice | 72 451 | (72 451) | 91 813 | | 91 813 |
| Situation nette | 3 760 851 | | 91 813 | | 3 852 664 |
| Fonds propres consommables | | | | | |
| Subventions d'investissement | 5 638 | | | 31 | 5 607 |
| Provisions réglementées | | | | | |
| TOTAL | 3 766 488 | | 91 813 | 31 | 3 858 270 |

PKF ARSILON
 Petite Halle Beaumanoir
 16, rue Lamoricière
 44100 Nantes
 +33 (0)2 40 73 94 42

Tableau de suivi des fonds dédiés

| I - SUBVENTIONS DE FONCTIONNEMENT AFFECTEES | | | | |
|---|---|---|---|--|
| Ressources | Fonds à engager au début de l'exercice A | Utilisation en cours d'exercice B | Engagement à réaliser sur nouvelles ressources affectées C | Fonds restant à engager en fin d'exercice $D = A - B + C$ |
| Fonds dédiés | | | | |
| TOTAL | | | | |

| II - RESSOURCES PROVENANT DE LA GENEROSITE DU PUBLIC | | | | |
|--|---|---|---|--|
| Ressources | Fonds à engager au début de l'exercice A | Utilisation en cours d'exercice B | Engagement à réaliser sur nouvelles ressources affectées C | Fonds restant à engager en fin d'exercice $D = A - B + C$ |
| Dons manuels | | | | |
| Total | | | | |
| Legs et donations | | | | |
| Total | | | | |
| TOTAL | | | | |