



Saint Denis Union Sports

2 Bld Anatole France

93200 ST DENIS

COMPTES ANNUELS

Exercice du 01/07/2024 au 30/06/2025

Sommaire

Exercice du 01/07/2024 au 30/06/2025

<i>Bilan Actif</i>	<i>1</i>
<i>Bilan Passif</i>	<i>2</i>
<i>Compte de Résultat 1/2</i>	<i>3</i>
<i>Compte de Résultat 2/2</i>	<i>4</i>
<i>Règles et méthodes comptables</i>	<i>5</i>
<i>Immobilisations</i>	<i>10</i>
<i>Amortissements</i>	<i>11</i>
<i>Créances et dettes</i>	<i>12</i>
<i>Charges constatés d'avance</i>	<i>13</i>
<i>Produits constatés d'avance</i>	<i>14</i>
<i>Tableau de suivi des fonds dédiés</i>	<i>15</i>
<i>Tableau de suivi des fonds associatifs</i>	<i>16</i>

Bilan Actif

Etat exprimé en euros		30/06/2025			30/06/2024
		Brut	Amort. et Dépréc.	Net	Net
ACTIF IMMOBILISE	IMMOBILISATIONS INCORPORELLES				
	Frais d'établissement				
	Frais de recherche et de développement				
	Donations temporaires d'usufruit				
	Concessions brevets droits similaires				
	Autres immobilisations incorporelles (1)				
	Immobilisations incorporelles en cours				
	Avances et acomptes				
	IMMOBILISATIONS CORPORELLES				
	Terrains				
	Constructions	177 857	175 825	2 032	5 073
	Installations techniques,mat. et outillage indus.	106 717	106 717		
	Autres immobilisations corporelles	85 560	85 560		913
	Immobilisations corporelles en cours				
	Avances et acomptes				
	BIENS RECUS PAR LEGS OU DONATIONS DESTINES A ETRE CEDES				
	IMMOBILISATIONS FINANCIERES (2)				
	Participations évaluées selon mise en équival.				
	Autres participations				
	Créances rattachées à des participations				
	Autres titres immobilisés				
	Prêts				
	Autres immobilisations financières	1 261	1 261		
	TOTAL (I)	371 395	369 362	2 032	5 987
ACTIF CIRCULANT	STOCKS ET EN-COURS				
	Matières premières, approvisionnements				
	En-cours de production de biens				
	En-cours de production de services				
	Produits intermédiaires et finis				
	Marchandises				
	Avances et Acomptes versés sur commandes				
	CREANCES (3)				
	Créances clients, usagers et comptes rattachés	960		960	1 960
	Créances reçues par legs ou donations				
	Autres créances	53 303	2 673	50 630	35 841
	VALEURS MOBILIERES DE PLACEMENT				
	DISPONIBILITES	986 757		986 757	1 240 694
COMPTES DE REGULARISATION	Charges constatées d'avance	11 586		11 586	7 021
	TOTAL (II)	1 052 605	2 673	1 049 932	1 285 517
	Frais d'émission d'emprunt à étaler (III)				
	Primes de remboursement des obligations (IV)				
	Ecart de conversion actif (V)				
TOTAL ACTIF (I à V)		1 424 000	372 035	1 051 965	1 291 504

(1) dont droit au bail

(2) dont à moins d'un an

(3) dont à plus d'un an

Bilan Passif

Etat exprimé en euros

		30/06/2025	30/06/2024
FONDS PROPRES	Fonds propres sans droit de reprise		
	Fonds propres statutaires	(286 308)	(286 308)
	Fonds propres complémentaires		
	Fonds propres avec droit de reprise		
	Fonds propres statutaires		
	Fonds propres complémentaires		
	Ecart de réévaluation		
	Réserves		
	Réserves statutaires ou contractuelles		
	Réserves pour projet de l'entité	77 300	77 300
	Autres		
	Report à nouveau	86 395	146 749
	Excédent ou déficit de l'exercice	45 538	(60 354)
	Total des fonds propres (situation nette)	(77 075)	(122 613)
	Fonds propres consommables		
	Subventions d'investissement		
	Provisions réglementées		
	Total des fonds propres	(77 075)	(122 613)
Autres fonds propres	Produits des émissions de titres participatifs		
	Avances conditionnées		
	Total des autres fonds propres		
Fonds reportés et dédiés	Fonds reportés liés aux legs ou donations		
	Fonds dédiés sur subventions d'exploitation		
	Fonds dédiés sur contributions financières d'autres organismes		
	Fonds dédiés sur ressources liées à la générosité du public		
	Total des fonds reportés et dédiés		
Provisions	Provisions pour risques	326 145	398 700
	Provisions pour charges		
	Total des provisions	326 145	398 700
DETTES (1)	DETTES FINANCIERES		
	Emprunts obligataires convertibles		
	Autres emprunts obligataires		
	Emprunts dettes auprès des établissements de crédit (2)	377 121	544 353
	Emprunts et dettes financières divers		
	Avances et acomptes reçus sur commandes en cours		
	DETTES D'EXPLOITATION		
	Dettes fournisseurs et comptes rattachés	11 195	19 417
	Dettes des legs ou donations		
	Dettes fiscales et sociales	91 916	73 905
	DETTES DIVERSES		
	Dettes sur immobilisations et comptes rattachés	42 148	98 441
	Autres dettes		
	Produits constatés d'avance	280 515	279 299
	Total des dettes	802 894	1 015 417
	Ecart de conversion passif		
TOTAL PASSIF		1 051 965	1 291 504
Résultat de l'exercice exprimé en centimes		45 538,21	(60 354,32)
(1) Dont à moins d'un an		802 894	1 015 417
(2) Dont concours bancaires courants, et soldes créditeurs de banques et CCP		377 121	544 353

Compte de Résultat 1/2

Etat exprimé en euros

30/06/2025

30/06/2024

		12 mois	12 mois
PRODUITS D'EXPLOITATION	Cotisations	637 817	591 105
	Vente de biens et services		
	Ventes de biens	2 642	3 809
	dont ventes de dons en nature		
	Ventes de prestations de service	44 690	68 974
	dont parrainages		
	Produits de tiers financeurs		
	Concours publics et subventions d'exploitation	631 943	577 118
	Versements des fondateurs ou consommations de la dotation consommable		
	Ressources liées à la générosité du public		
	Dons manuels		
	Mécénats	46 000	80 000
	Legs, donations et assurances-vie		
	Contributions financières		
	Reprises sur amortissements, dépréciations, provisions et transferts de charges	7 647	5 179
	Utilisations des fonds dédiés		
	Autres produits	216	7 254
Total des produits d'exploitation		1 370 954	1 333 439
CHARGES D'EXPLOITATION	Achats de marchandises	89 199	106 134
	Variation de stock		
	Achats de matières et autres approvisionnements	1 529	3 492
	Variation de stock		
	Autres achats et charges externes	351 613	343 814
	Aides financières		
	Impôts, taxes et versements assimilés	9 741	13 843
	Salaires et traitements	787 798	806 875
	Charges sociales	129 128	141 031
	Dotation aux amortissements et dépréciations	3 955	14 670
	Dotation aux provisions	32	
	Reports en fonds dédiés		
	Autres charges	13 097	1 848
Total des charges d'exploitation		1 386 093	1 431 708
RESULTAT D'EXPLOITATION		(15 139)	(98 268)

Compte de Résultat 2/2

Etat exprimé en euros		30/06/2025	30/06/2024
RESULTAT D'EXPLOITATION		(15 139)	(98 268)
PRODUITS FINANCIERS	De participation		
	D'autres valeurs mobilières et créances d'actif immobilisé		
	Autres intérêts et produits assimilés	5 503	1 202
	Reprises sur provisions, dépréciations et transferts de charges		
	Différences positives de change		
	Produits nets sur cessions de valeurs mobilières de placement		
Total des produits financiers		5 503	1 202
CHARGES FINANCIERES	Dotations aux amortissements, aux dépréciations et aux provisions		
	Intérêts et charges assimilées		
	Différences négatives de change		
	Charges nettes sur cessions de valeurs mobilières de placement		
Total des charges financières			
RESULTAT FINANCIER		5 503	1 202
RESULTAT COURANT avant impôts		(9 636)	(97 066)
PRODUITS EXCEPTIONNELS	Sur opérations de gestion	181	2 153
	Sur opérations en capital	2 420	37 261
	Reprises sur provisions, dépréciations et transferts de charges	127 294	
	Total des produits exceptionnels	129 895	39 414
CHARGES EXCEPTIONNELLES	Sur opérations de gestion	20 014	2 703
	Sur opérations en capital		
	Dotations aux amortissements, aux dépréciations et aux provisions	54 707	
	Total des charges exceptionnelles	74 721	2 703
RESULTAT EXCEPTIONNEL		55 174	36 712
Participation des salariés aux résultats			
Impôts sur les bénéfices			
TOTAL DES PRODUITS		1 506 352	1 374 056
TOTAL DES CHARGES		1 460 814	1 434 410
EXCEDENT ou DEFICIT		45 538	(60 354)
CONTRIBUTIONS VOLONTAIRES EN NATURE			
Dons en nature			
Prestations en nature		124 075	124 075
Bénévolat			
TOTAL		124 075	124 075
CHARGES DES CONTRIBUTIONS VOLONTAIRES EN NATURE			
Secours en nature			
Mise à disposition gratuite de biens		124 075	124 075
Prestations			
Personnel bénévole			
TOTAL		124 075	124 075

Règles et Méthodes Comptables

Etat exprimé en euros

Les comptes annuels de l'exercice ont été élaborés et présentés conformément aux règles générales applicables en la matière et dans le respect du principe de prudence.

Le bilan de l'exercice présente un total de **1 051 965** euros.

Le compte de résultat, présenté sous forme de liste, affiche un total **produits** de **1 506 352** euros et un total **charges** de **1 460 814** euros, dégageant ainsi un **résultat** de **45 538** euros.

L'exercice considéré débute le **01/07/2024** et finit le **30/06/2025**.

Il a une durée de **12** mois.

Les conventions générales comptables ont été appliquées conformément aux hypothèses de base :

- continuité de l'exploitation.
- permanence des méthodes comptables d'un exercice à l'autre .
- indépendance des exercices.

La méthode de base retenue pour l'évaluation des éléments inscrits en comptabilité est la méthode des coûts historiques.

L'association a arrêté ses comptes en respectant les prescriptions du règlement 2014-03 du Plan comptable général et les prescriptions du règlement 2018-06 relatif aux comptes annuels des personnes morales de droit privé à but non lucratif.

La méthode de base retenue pour l'évaluation des éléments inscrits en comptabilité est la méthode des coûts historiques.

Présentation de l'entité

Le SDUS a pour objet principal la pratique, la promotion et le développement des activités physiques, sportives et culturelles.

Son action vise également à agir préventivement sur toutes les manifestations de violences, de racisme ou de sexisme en facilitant l'intégration des populations concernées. Elle s'engage à lutter contre toutes les formes de dopage dans le sport.

Elle est strictement indépendante de toute organisation publique ou privée ainsi que de toute appartenance politique, syndicale ou religieuse.

Ses moyens d'action sont :

- L'organisation d'activités sportives au sein des sections,
- L'organisation de toutes manifestations sportives, culturelles, expositions, journées porte-ouvertes, conférences,

Règles et Méthodes Comptables

Etat exprimé en euros

- D'une manière générale toute activité répondant à l'objet de l'association,
- Des publications, bulletins et revues.

Cette énumération n'est pas limitative.

Les principales méthodes utilisées sont :

Immobilisations

Les immobilisations corporelles sont évaluées à leur coût d'acquisition (prix d'achat et frais accessoires, hors frais d'acquisition des immobilisations) ou à leur coût de production.

Les amortissements pour dépréciation sont calculés suivant le mode linéaire ou dégressif en fonction de la durée normale d'utilisation des biens.

Les éléments non amortissables de l'actif immobilisé sont inscrits pour leur valeur brute constituée par le coût d'achat hors frais accessoires. Lorsque la valeur d'inventaire est inférieure à la valeur brute, une provision pour dépréciation est constituée du montant de la différence.

Les durées d'amortissement sont les suivantes :

- les autres immobilisations Incorporelles : 3 ans ,
- les installations générales : 4 à 10 ans,
- le matériel pédagogique : 3 à 5 ans,
- le matériel de transport : 3 à 5 ans,
- le matériel de bureau et informatique : 3 ans
- le mobilier : 3 à 5 ans.

Créances et dettes

Les créances et les dettes ont été évaluées pour leur valeur nominale.

Les créances ont, le cas échéant, été dépréciées par voie de provision pour tenir compte des difficultés de recouvrement auxquelles elles étaient susceptibles de donner lieu.

Les créances clients présentées dans le tableau de financement, ont été retenues pour leur valeur brute, conformément aux principes comptables.

Disponibilités

Les liquidités disponibles en banque ou en caisse ont été évaluées pour leur valeur nominale.

Achats

Règles et Méthodes Comptables

Etat exprimé en euros

Les frais accessoires d'achat payés à des tiers n'ont pas été incorporés dans les comptes d'achat, mais ont été comptabilisés dans les différents comptes de charge correspondant à leur nature.

Provision pour départ en retraite

Une provision pour départ en retraite a été constituée selon la formule suivante :

$E = \text{Indemnité de départ} \times \text{Probalité de présence} \times \text{Probalité de survie} \times \text{Prise en compte des charges sociales}$

La provision de 22K Euros ainsi déterminée se décompose ainsi :

- Charges antérieures 22 K Euros
- Reprise de l'exercice 0.1K Euros

Taux d'actualisation : 3,83%

Taux de Charges sociales : 45%

Taux de progression des salaires : 1%

Contribution volontaire en bien et service

Exonération du loyer du siège mis à disposition par la municipalité de Saint-Denis pour un montant de 30 000 € HT contrat de location signé en juillet 2012 pour une durée de 12 ans.

Mise à disposition des équipements sportifs de la ville pour Saint-Denis Union Sports estimé à un coût total par

saison sportive de 94 074,50 €. Une convention a été signée le 26/01/12 pour une durée d'un an, renouvelable par

tacite reconduction (non réévaluée à ce jour).

Ces sommes ont été comptabilisées au pied du compte de résultat conformément à la réglementation 2018-06.

Traitement des cotisations

Les cotisations sont rattachées à l'exercice au moment de leur paiement.

Contribution volontaire en nature

Il n'a pas été possible de chiffrer le coût du bénévolat pour cet exercice.

Tableau des subventions -Information Article 431-9-ANC 2018-06

Règles et Méthodes Comptables

Etat exprimé en euros

CATEGORIE	Concours Publics	Subvention d'exploitation	Subvention d'Investissement
UE			
ETAT		57 267	
COLLECTIVITES TERRITORIALES		570 370	
CAF			
AUTRES		4 306	
TOTAL		631 943	

Honoraires du Commissaire aux Comptes

Le montant des honoraires du C.A.C. figurant au compte de résultat au titre du contrat légal des comptes s'élève à : 4 800,00 €.

Effectif équivalent Temps plein sur l'exercice écoulé : 15

Rémunérations des dirigeants

Les 3 plus hauts cadres dirigeants sont : le Président, la Trésorière Générale et le Secrétaire Général
Les mandats d'élus étant bénévoles, ils ne perçoivent ni rémunération, ni avantage en nature.

Provisions pour Risques et Charges

Les montants ont été provisionnés à hauteur des risques estimés par la direction en suivant les recommandations des avocats dans les différentes affaires, et en respectant le principe de prudence.

Autres engagements Hors bilan

Néant

Faits Importants de l'exercice

La continuité d'exploitation de l'association a pu être assurée compte tenu du versement effectif de la subvention Ville annuelle de 546 000 € dont un premier versement a été effectué avant mars 2025 comme attendu.

Règles et Méthodes Comptables

Etat exprimé en euros

Evénements postérieurs à la clôture

Néant

Immobilisations

Etat exprimé en euros

Etat exprimé en euros		Valeurs brutes début d'exercice	Mouvements de l'exercice				Valeurs brutes au 30/06/2025
			Augmentations		Diminutions		
			Réévaluations	Acquisitions	Virt p.à p.	Cessions	
INCORPORELLES	Frais d'établissement et de développement						
	Autres						
	TOTAL IMMOBILISATIONS INCORPORELLES						
CORPORELLES	Terrains						
	Constructions sur sol propre						
	sur sol d'autrui						
	instal. agencet aménagement	177 857					177 857
	Instal technique, matériel outillage industriels	106 717		19 057		19 057	106 717
	Instal., agencement, aménagement divers						
	Matériel de transport	13 300					13 300
	Matériel de bureau, informatique et mobilier	72 260		7 394		7 394	72 260
	Emballages récupérables et divers						
	Immobilisations grévées de droits						
Immobilisations corporelles en cours							
Avances et acomptes							
	TOTAL IMMOBILISATIONS CORPORELLES	370 134		26 451		26 451	370 134
FINANCIERES	Participations évaluées en équivalence						
	Autres participations						
	Autres titres immobilisés						
	Prêts et autres immobilisations financières	1 261		1 213		1 213	1 261
	TOTAL IMMOBILISATIONS FINANCIERES	1 261		1 213		1 213	1 261
TOTAL		371 395		27 664		27 664	371 395

Amortissements

Etat exprimé en euros		Amortissements début d'exercice	Mouvements de l'exercice		Amortissements au 30/06/2025
			Dotations	Diminutions	
INCORPORELLES	Frais d'établissement et de développement				
	Autres				
	TOTAL IMMOBILISATIONS INCORPORELLES				
CORPORELLES	Terrains				
	Constructions sur sol propre	172 784	7 335	4 294	175 825
	sur sol d'autrui				
	instal. agencement aménagement				
	Instal technique, matériel outillage industriels	106 716	19 514	19 514	106 717
	Autres instal., agencement, aménagement divers				
	Matériel de transport	13 300			13 300
	Matériel de bureau, mobilier	71 346	8 307	7 394	72 260
	Emballages récupérables et divers				
	Immobilisations grevées de droits				
	TOTAL IMMOBILISATIONS CORPORELLES	364 147	35 156	31 201	368 101
TOTAL		364 147	35 156	31 201	368 101

Créances et Dettes

Etat exprimé en euros

30/06/2025

1 an au plus

plus d'1 an

CREANCES	Créances rattachées à des participations			
	Prêts			
	Autres immobilisations financières	1 261	1 261	
	Clients douteux ou litigieux			
	Autres créances clients	960	960	
	Créances représentatives des titres prêtés			
	Personnel et comptes rattachés	4 787	4 787	
	Sécurité sociale et autres organismes sociaux			
	Impôts sur les bénéfices			
	Taxes sur la valeur ajoutée			
	Autres impôts, taxes versements assimilés	31 312	31 312	
	Divers			
	Groupe et associés			
	Débiteurs divers	17 203	17 203	
	Charges constatées d'avance	11 586	11 586	
	TOTAL DES CREANCES	67 110	67 110	
	Prêts accordés en cours d'exercice			
	Remboursements obtenus en cours d'exercice			
	Prêts et avances consentis aux associés (personnes physiques)			

30/06/2025

1 an au plus

1 à 5 ans

plus de 5 ans

DETTES	Emprunts obligataires convertibles				
	Autres emprunts obligataires				
	Emprunts dettes ets de crédit à 1an max. à l'origine	377 121	377 121		
	Emprunts dettes ets de crédit à plus 1 an à l'origine				
	Emprunts et dettes financières divers				
	Fournisseurs et comptes rattachés	11 195	11 195		
	Personnel et comptes rattachés	42 429	42 429		
	Sécurité sociale et autres organismes sociaux	46 425	46 425		
	Impôts sur les bénéfices				
	Taxes sur la valeur ajoutée				
	Obligations cautionnées				
	Autres impôts, taxes et assimilés	3 062	3 062		
	Dettes sur immobilisations et comptes rattachés				
	Groupe et associés				
	Autres dettes	42 148	42 148		
	Dettes représentative de titres empruntés				
	Produits constatés d'avance	280 515	280 515		
	TOTAL DES DETTES	802 894	802 894		
	Emprunts souscrits en cours d'exercice				
	Emprunts remboursés en cours d'exercice				
	Emprunts dettes associés (personnes physiques)				

Charges constatées d'avance

Etat exprimé en euros	Période	Montants	30/06/2025
Charges constatées d'avance - EXPLOITATION			11 586
Activité Saison à venir		11 586	
Charges constatées d'avance - FINANCIERES			
Charges constatées d'avance - EXCEPTIONNELLES			
TOTAL			11 586

Produits constatés d'avance

Etat exprimé en euros		Période	Montants	30/06/2025
Produits constatés d'avance - EXPLOITATION				280 515
Subventions Saison à venir			280 515	
Produits constatés d'avance - FINANCIERS				
Produits constatés d'avance - EXCEPTIONNELS				
TOTAL				280 515

Tableau de suivi des fonds dédiés

I - SUBVENTIONS DE FONCTIONNEMENT AFFECTEES				
Ressources	Fonds à engager au début de l'exercice	Utilisation en cours d'exercice	Engagement à réaliser sur nouvelles ressources affectées	Fonds restant à engager en fin d'exercice
	A	B	C	D = A - B + C
Fonds dédiés				
TOTAL				

II - RESSOURCES PROVENANT DE LA GENEROSITE DU PUBLIC				
Ressources	Fonds à engager au début de l'exercice	Utilisation en cours d'exercice	Engagement à réaliser sur nouvelles ressources affectées	Fonds restant à engager en fin d'exercice
	A	B	C	D = A - B + C
Dons manuels				
Total				
Legs et donations				
Total				
TOTAL				

Tableau de suivi des fonds associatifs

Libellé	Solde au début de l'exercice A	Augmentations B	Diminutions C	Solde à la fin de l'exercice D = A + B - C
Fonds associatifs sans droit de reprise				
- Patrimoine intégré	(286 308)			(286 308)
- Fonds statutaires				
- Subventions d'investissement non renouvelables				
- Apports sans droit de reprise				
- Legs et donations avec contrepartie d'actif immobilisés				
- Subventions d'investissement affectées à des biens renouvelables				
Ecarts de réévaluation sur des biens sans droit de reprise				
Réserves statutaires ou contractuelles				
Réserves réglementées				
Autres réserves	77 300			77 300
Report à nouveau	146 749	(60 354)		86 395
Résultat de l'exercice	(60 354)	45 538	(60 354)	45 538
Fonds associatifs avec droit de reprise				
- Apports				
- Legs et donations				
- Subventions d'investissement sur biens renouvelables				
Résultats sous contrôle des tiers financeurs				
Droits des propriétaires (Commodat)				
Ecarts de réévaluation sur des biens avec droit de reprise				
Subventions d'investissement sur biens non renouvelables				
Provisions réglementées				
TOTAL	(122 613)	(14 816)	(60 354)	(77 075)



COMPTES 2024-2025



PRESENTATION DES COMPTES

BILAN

Actif	2025	2024	Passif	2025	2024
Immobilisations incorporelles			Fonds propres + réserve	-209 008	-209 008
Immobilisations corporelles	2 032	5 986	Report à nouveau	86 395	146 749
			Subventions invest		
Immobilisations financières	0	0	Résultat de l'exercice	45 538	-60 354
Actif immobilisé	2 032	5 986	Fonds propres	-77 075	-122 613
Stocks			Fonds dédiés		
Avances et acomptes			Provisions	326 145	398 700
Créances	51 590	37 801	Dettes financières	377 121	544 353
Disponibilités	986 757	1 240 694	Dettes exploitation	103 111	93 322
Charges constatées d'avances	11 586	7 021	Dettes diverses	322 663	377 740
Actif circulant	1 049 933	1 285 516	Dettes	1 129 040	1 414 115
Total	1 051 965	1 291 502	Total	1 051 965	1 291 502

FAITS MARQUANTS & POSTERIEURS

Faits marquants de la précédente saison

Sorties de plusieurs sections (Rugby, Judo, Tir à l'arc)

Faits marquants

Jugement AllBurotic -> favorable au SDUS (en cassation) – recours possible jusqu'au 31/12/2025

Fin du litige prud'homal Section Tennis

Judo – contestation licenciement salarié

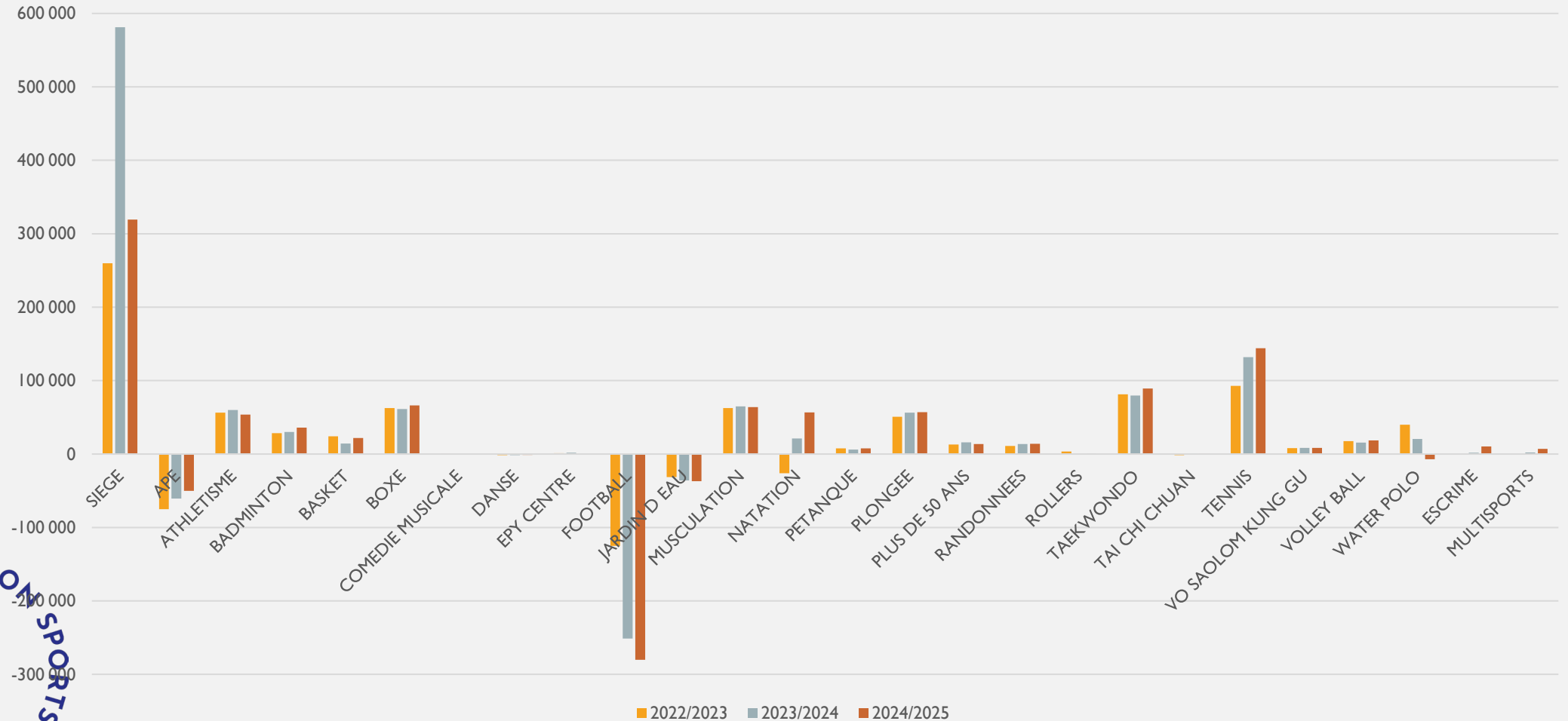
Rugby – 35 actions contre le club suite à l'arrêt de dépenses non indispensables (5 ont été instruit et déboutés, les 30 autres sont irrecevables)

Résultat de l'année

Un résultat définitif positif mais résultat exploitation – 15 139 € et un équilibre fragile



TRESORERIE



RESERVES ET RESULTATS PAR SECTION

Réserves 2024-2025



PROVISIONS

Libellé compte	Section	2022/2023	2023/2024	2024/2025
<input type="checkbox"/> PROVISION POUR DEPART RETRAITE	SIEGE	26 162	21 590	21 622
	TENNIS DE TABLE	0		
Total PROVISION POUR DEPART RETRAITE		26 162	21 590	21 622
<input type="checkbox"/> Provision pour litige	RUGBY	191 588	191 588	0
	SIEGE	154 022	154 022	304 523
	TENNIS	31 500	31 500	0
Total Provision pour litige		377 110	377 110	304 523
Total général		403 272	398 700	326 145

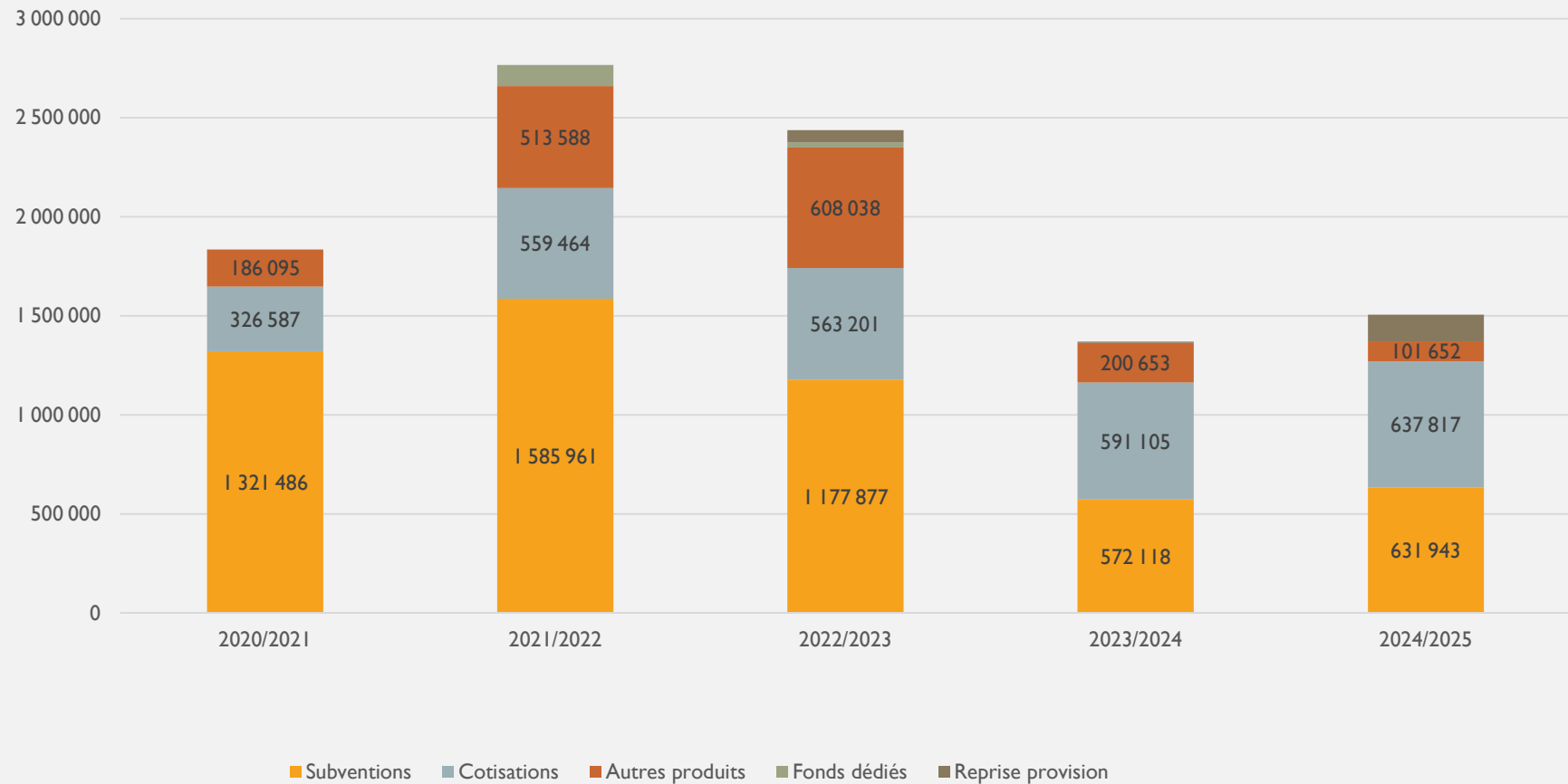


Provision Allburotic (154K€) + Judo (55K€) + Rugby (96K€)

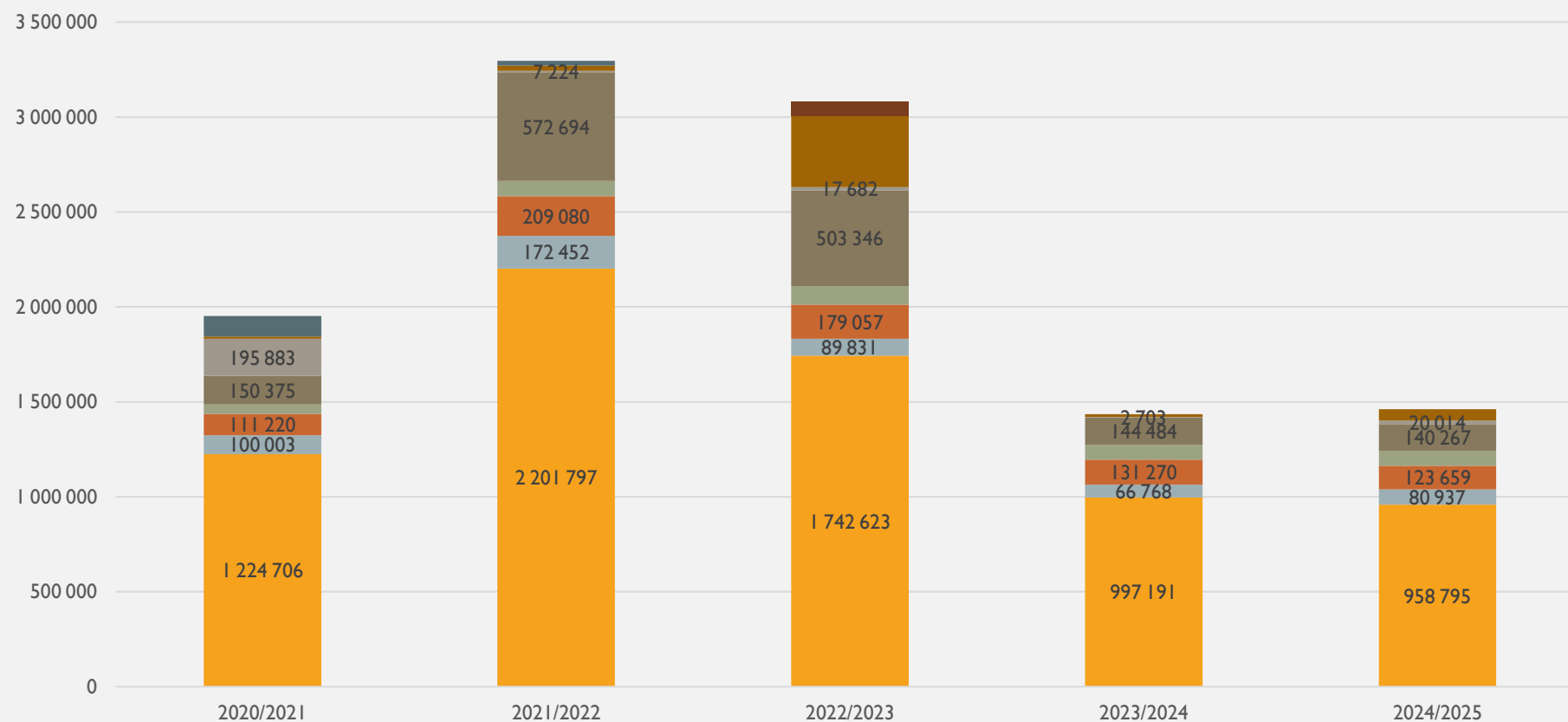
COMPTE DE RESULTAT

Rac catégorie	2023/2024			Total 2023/2024	2024/2025		Total 2024/2025
	SECTIONS	SECTIONS SORTIES	SIEGE		SECTIONS	SIEGE	
Subventions	269 067	2 747	300 305	572 118	332 964	298 979	631 943
Cotisations	590 541	564		591 105	637 577	240	637 817
Autres produits	81 057	81 237	38 359	200 653	96 133	5 518	101 652
Conso			0	0		0	0
Reprise provision			5 179	5 179	31 500	103 441	134 941
Total produits	940 665	84 548	343 842	1 369 056	1 098 174	408 178	1 506 352
	-725 451	-15 400	-256 340	-997 191	-729 349	-229 446	-958 795
Frais fonctionnement	-6 013	-4 981	-55 774	-66 768	-10 200	-70 737	-80 937
Achats	-122 898	-443	-7 929	-131 270	-113 567	-10 093	-123 659
Licences cotisation & affiliations	-75 332		-1 992	-77 324	-75 560	-2 889	-78 449
Activités	-128 369	-15 271	-845	-144 484	-138 305	-1 962	-140 267
Charges financières et except	-1 382	-1 200	-121	-2 703	-17 000	-3 014	-20 014
Conso			5 000	5 000		0	0
Dotations et divers	-801	-96	-13 773	-14 670	-457	-58 237	-58 694
	-1 060 246	-37 391	-331 774	-1 429 410	-1 084 437	-376 377	-1 460 814
	-119 581	47 157	12 069	-60 354	13 737	31 802	45 538

PRODUITS



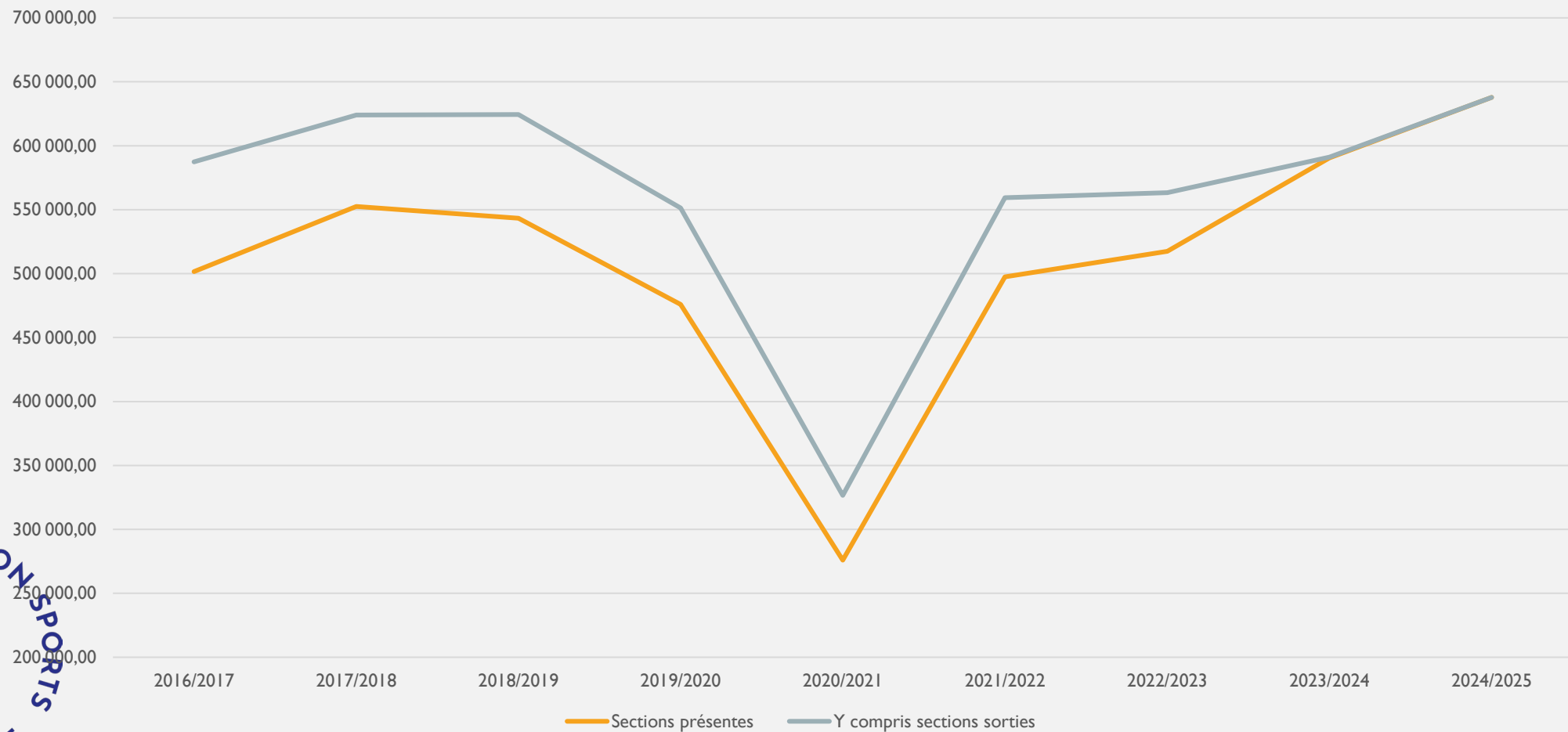
CHARGES



■ Salaires
 ■ Frais fonctionnement
 ■ Achats
 ■ Licences cotisation & affiliations
 ■ Activités
 ■ Charges financières et except
 ■ Dotations et divers
 ■ Fonds dédiés
 ■ Pertes créances

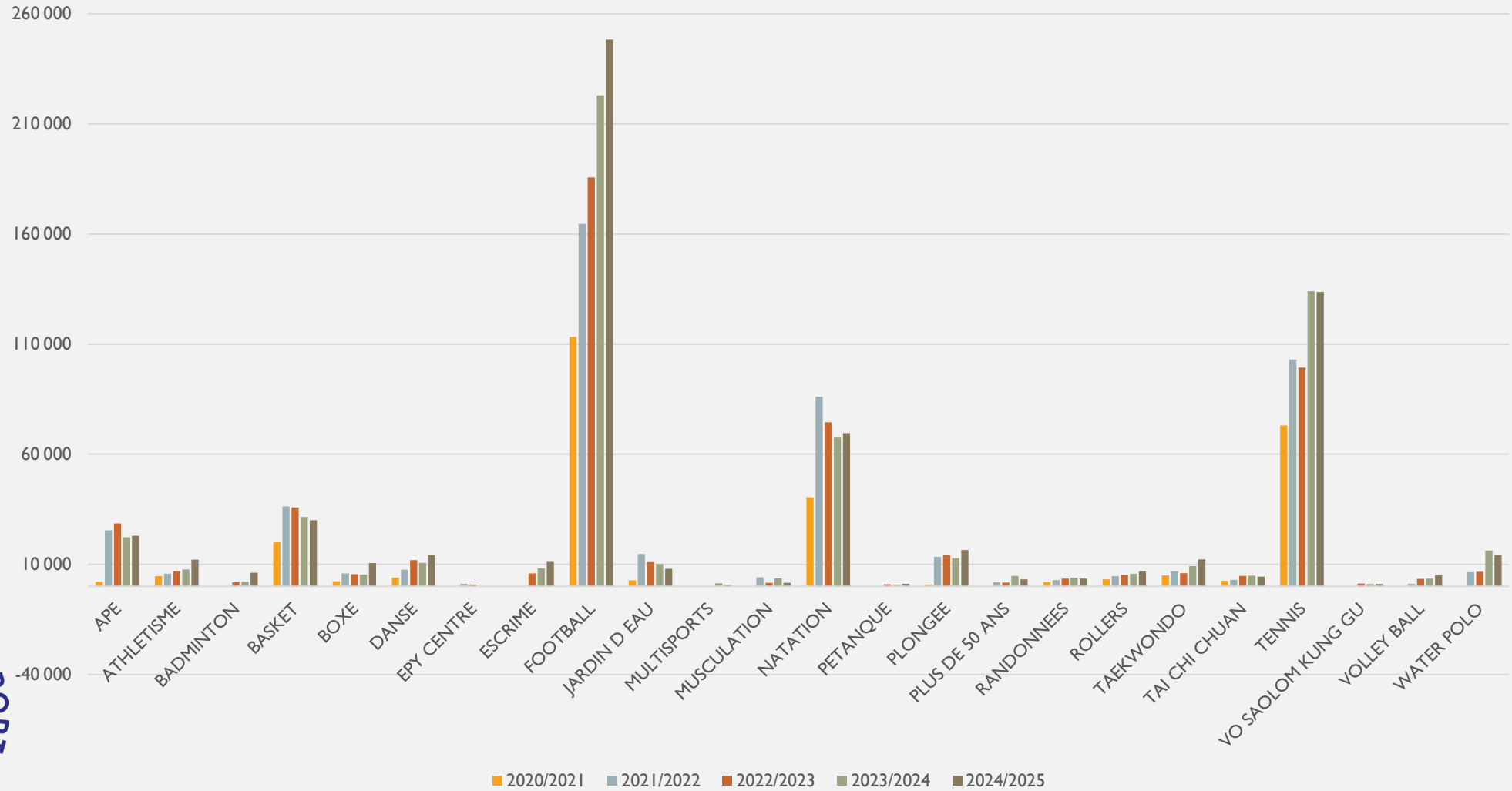


EVOLUTION COTISATIONS

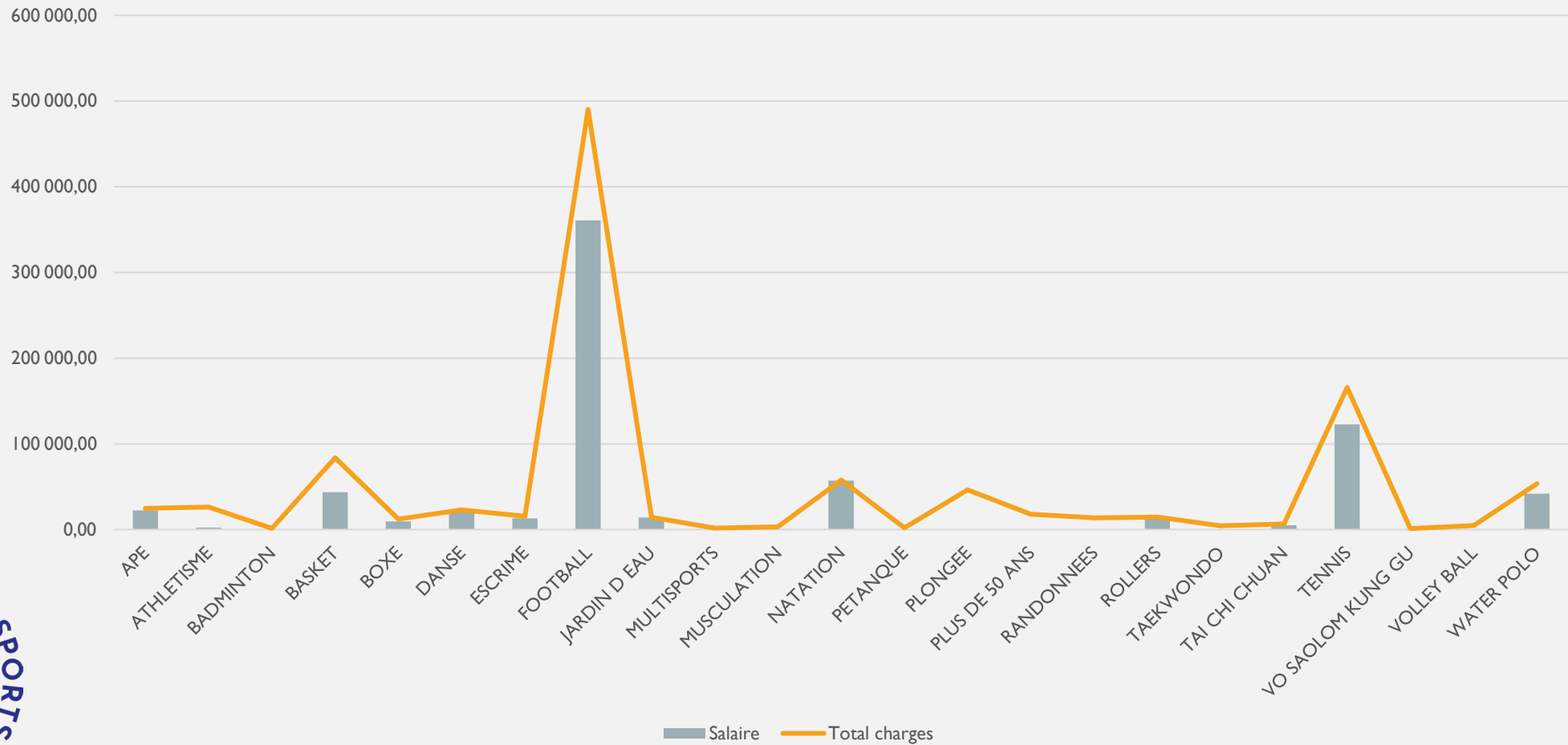




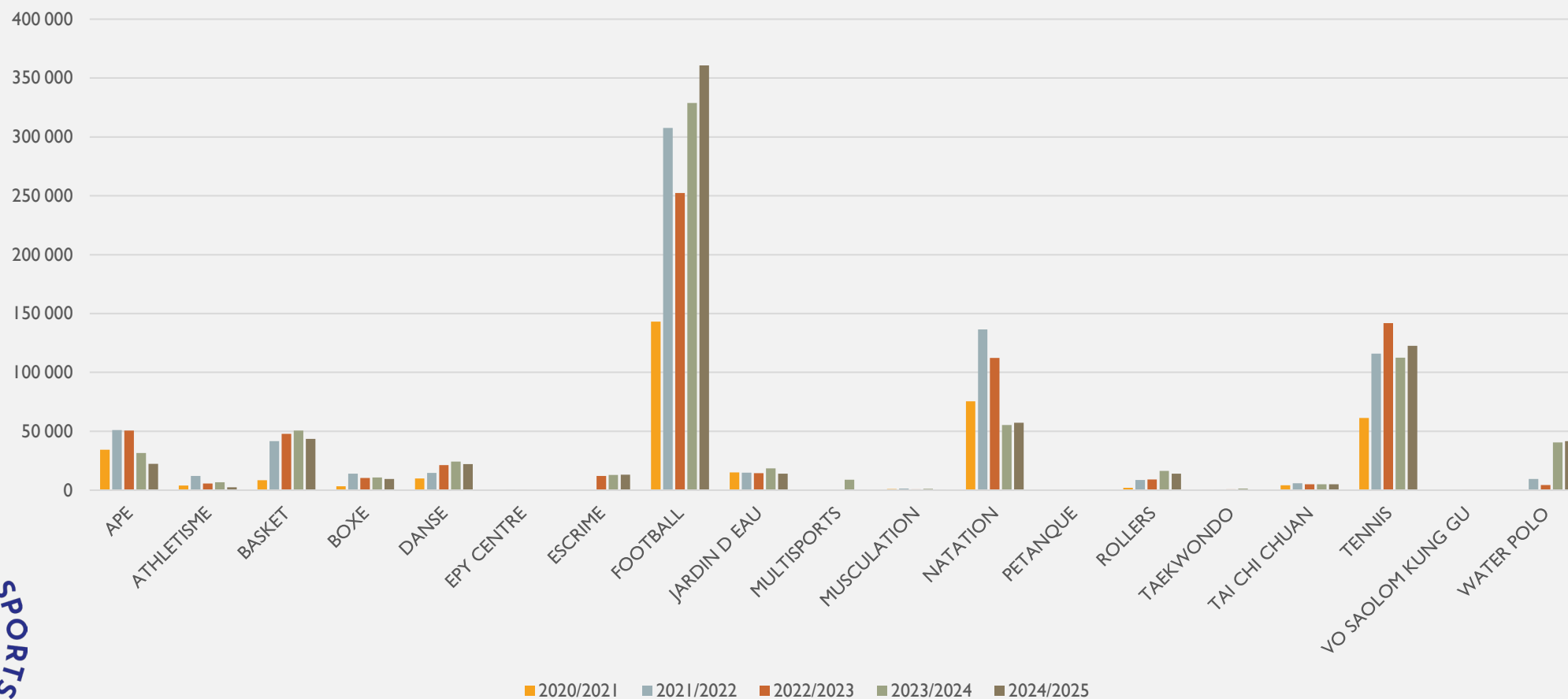
COTISATIONS



SALAIRES CHARGÉS - JOUEURS - ENTRAINEURS - INDEMNITES EXONEREES / TOTAL DES CHARGES



EVOLUTION DES SALAIRES CHARGES – JOUEURS – ENTRAINEURS- INDEMNITES EXONEREES





RAPPORT DU COMMISSAIRE AUX COMPTES



AFFECTATION DU RESULTAT 2024 - 2025

RESOLUTIONS

Quitus au comité directeur pour sa gestion

Approbation des comptes

Affectation du résultat

Le Comité Directeur vous propose d'affecter le résultat du Club Omnisport pour l'exercice 2024-2025 qui s'élève à 45 538 € de la manière suivante :

- Report à nouveau = 45 538 €





MERCI DE VOTRE ATTENTION