

COMPAGNIE MAGUY MARIN

ETATS FINANCIERS AU 31/12/2025

COMPAGNIE MAGUY MARIN

16 CHEMIN DES SANTONS
69110 SAINTE-FOY-LES -LYON

SIRET : 52364757600058

Code NAF : 9001ZA

SOMMAIRE

Attestation de l'expert-comptable	3
Etats financiers	5
Bilan	6
Compte de résultat	9
Annexe	12
Etats financiers détaillés	25
Bilan détaillé	26
Compte de résultat détaillé	34
Soldes intermédiaires de gestion	42

Attestation de l'expert-comptable

Attestation de présentation des comptes annuels

En notre qualité d'expert-comptable, nous avons effectué une mission de présentation des comptes annuels de l'association COMPAGNIE MAGUY MARIN pour l'exercice du 01/01/2025 au 31/12/2025.

Nos diligences ont été réalisées conformément aux normes professionnelles de présentation des comptes définies par l'Ordre des experts-comptables, applicables à la mission de présentation des comptes. Nos travaux ne constituent ni un audit ni un examen limité.

Nous n'avons pas, au cours de nos travaux et jusqu'à la date d'émission de la présente attestation, relevé d'éléments remettant en cause la cohérence et la vraisemblance des comptes annuels.

Les comptes annuels de l'exercice présentent les caractéristiques suivantes :


Indicateur	Montant
Total du bilan	493 966,12
Chiffre d'affaires	396 230,88
Résultat	-101 398,78

LYON, le 04/05/2026

Alice Poussin
Expert-comptable

Etats financiers


Bilan



BILAN-ACTIF	Brut	Amort. et dépréciations	Net au 31/12/2025	Net au 31/12/2024
Frais d'établissement				
Frais de développement				
<i>Donations temporaires d'usufruit</i>				
Concessions et droits similaires, brevets, licences, marques	94 225	94 225		
Immobilisations incorporelles en cours, avances et acomptes				
Immobilisations incorporelles	94 225	94 225		
Terrains				
Constructions	381 277	199 845	181 432	211 219
Installations techniques, matériel et outillage				
Autres immobilisations corporelles	110 496	89 163	21 334	27 780
Immobilisations corporelles en cours, avances et acomptes				
<i>Biens reçus par legs ou donations destinés à être cédés</i>				
Immobilisations corporelles	491 773	289 008	202 765	238 999
Participations				
Créances rattachées à des participations				
Autres titres immobilisés	9 455		9 455	63 867
Prêts				
Autres immobilisations financières	3 450		3 450	1 950
Immobilisations financières (1)	12 905		12 905	65 817
Actif Immobilisé	598 903	383 233	215 670	304 816
Stocks et encours				
Avances et acomptes versés sur commandes				2 541
Usagers et comptes rattachés	54 779		54 779	9 600
Autres créances	28 610		28 610	41 231
Charges constatées d'avance	406		406	1 182
Créances (2)	83 795		83 795	54 555
Valeurs mobilières de placement				
Instruments financiers à terme et jetons détenus				
Disponibilités	194 500		194 500	309 936
Actif Circulant	278 296		278 296	364 491
Frais d'émission des emprunts				
Prime de remboursement des emprunts				
Ecart de conversion - Actif				
Total Actif	877 199	383 233	493 966	669 307
<i>Immos financières (1) Dont à moins d'un an (brut)</i>				
<i>Créances (2) Dont à moins d'un an (brut)</i>				

BILAN-PASSIF	Net au 31/12/2025	Net au 31/12/2024
<i>Fonds propres statutaires</i>	373 856	373 856
<i>Fonds propres statutaires</i>		
<i>Fonds propres complémentaires</i>		
Ecarts de réévaluation		
Réserves statutaires ou contractuelles		
<i>Réserves pour projet de l'entité</i>		
Autres		
Report à nouveau	-12 617	-13 408
Résultat	-101 399	792
Situation nette (sous total)	259 841	361 240
<i>Fonds propres consommables</i>		
Subventions d'investissement	104 218	123 214
Provisions réglementées		
Fonds propres	364 059	484 454
<i>Fonds reportés liés aux Legs ou donations</i>		
<i>Fonds dédiés</i>	19 970	73 213
Fonds reportés et dédiés	19 970	73 213
Provisions pour risques		
Provisions pour charges		
Provisions pour risques et charges		
Emprunts obligataires et assimilés		
Emprunts et dettes auprès des établissements de crédits	7 561	22 510
Découverts et concours bancaires		
Emprunts et dettes financières diverses (2)		
Instruments financiers à terme		
<i>Dettes des legs ou donations</i>		
Dettes fournisseurs et comptes rattachés	34 985	28 678
Dettes fiscales et sociales	39 949	59 882
Dettes sur immobilisations et comptes rattachés		
Autres dettes	2 068	571
Produits constatés d'avance (1)	25 374	
Dettes (1)	109 937	111 640
Ecarts de conversion - Passif		
Total Passif	493 966	669 307
<i>Dettes et PCA (1) dont à plus d'un an</i>		
<i>Dettes et PCA (1) dont à moins d'un an</i>	111 786	
<i>Emprunts et dettes diverses (2) Dont concours bancaires</i>		
<i>Emprunts et dettes diverses (2) Dont emprunts participatifs</i>		

Compte de résultat



Compte de résultat	du 01/01/2025 au 31/12/2025	du 01/01/2024 au 31/12/2024
Cotisations		
Ventes de biens	69 233	119 130
dont ventes de dons en nature		
Ventes de prestations de service	326 998	333 622
dont parrainages		
Ventes de biens et services	396 231	452 752
Concours publics et subventions d'exploitation	289 767	312 992
Versements des fondateurs ou consommations de la dotation co		
Dons manuels		
Mécénats		
Legs, donations et assurances-vie		
Ressources liées à la générosité du public		
Contributions financières		
Produits de tiers financeurs	289 767	312 992
Reprises sur amortissements, dépréciations, provisions		6 610
Produits des cessions d'immobilisations incorporelles et cor		
Utilisations des fonds dédiés	53 243	3 291
Autres produits	13	697
Total I (1)	739 254	776 342
Achats de marchandises		
Variation de stock		
Autres achats et charges externes	-185 743	-204 242
Aides financières		
Impôts, taxes et versements assimilés	-17 184	-14 239
Salaires et traitements	-417 918	-346 315
Charges sociales	-179 083	-142 313
Dotations aux amortissements et aux dépréciations	-36 234	-36 722
Dotations aux provisions		
Valeur comptable des immobilisations incorporelles et corpor		
Reports en fonds dédiés		-50 000
Autres charges	-10 472	-5 301
Total II (2)	-846 634	-799 131
Résultat d'exploitation	-107 380	-22 789
De participation (3)		
D'autres valeurs mobilières et créances de l'actif immo (3)	5 756	6 735
Autres intérêts et produits assimilés (3)	570	1 991
Reprises sur provisions et dépréciations		
Différences positives de change	2	
Produits des immobilisations financières cédées		
Produits nets sur cessions de valeurs mobilières de placemen		
Total III	6 329	8 726
Dotations aux amortissements, aux dépréciations et aux provi		
Intérêts et charges assimilées	-240	-467
Différences négatives de change	-107	-30
Valeur comptable des immobilisations financières cédées		

Compte de résultat	du 01/01/2025 au 31/12/2025	du 01/01/2024 au 31/12/2024
Charges nettes sur cessions de valeurs mobilières de placeme		
Autres charges financières		
Total IV	-347	-496
RESULTAT FINANCIER	5 982	8 230
RESULTAT COURANT avant impôts	-101 399	-14 559
Produits exceptionnels		18 537
Charges exceptionnelles		
RESULTAT EXCEPTIONNEL		18 537
Participation des salariés aux résultats		
Impôts sur les bénéfices		-3 186
EXCEDENT OU DEFICIT	-101 399	792
Produits d'exploitation (1) Dont des exercices antérieurs		
Charges d'exploitation (2) Dont des exercices antérieurs		
Produits financiers (3) Dont des entités liées		
Charges financières (4) Dont intérêts des entités liées		
Dons en nature		
Prestations en nature		
Bénévolat		
TOTAL PRODUITS CONTRIBUTIONS VOLONTAIRES EN NATURE		
Prestations en nature		
Personnel bénévole		
TOTAL CHARGES DES CONTRIBUTIONS VOLONTAIRES EN NATURE		

Annexe

I - Préambule

Préambule

Présentation de l'association

L'association COMPAGNIE MAGUY MARIN créée le 05/07/2010, domiciliée au 16 CHEMIN DES SANTONS 69110 SAINTE-FOY-LES -LYON a pour activité de promouvoir la danse par l'animation, les spectacles et les stages, et par tous moyens possibles et à venir.

Présentation de l'exercice

L'exercice a une durée de 12 mois, recouvrant la période du 01/01/2025 au 31/12/2025 .

Les notes et les tableaux présentés ci-après, constituent l'annexe et font partie intégrante des comptes annuels de l'exercice.

Objet social

L'objet social de l'association La Compagnie Maguy Marin est de promouvoir la danse par l'animation, les spectacles et les stages, et par tous moyens possibles et à venir. Avec 3 grands axes que sont :

- La promotion de création interne de spectacle vivant ;
- L'aide à la coproduction de différents spectacles ;
- La transmission du répertoire chorégraphique de l'artiste Maguy Marin par divers atelier et prestation diverse.

Moyens mis en œuvre

L'association a un effectif de 4 salariés permanents, et emploie pour la réalisation de ses activités chorégraphiques des artistes et techniciens intermittents du spectacle.

Les activités effectivement déployées concernent la création de nouvelles pièces chorégraphiques et les tournées de représentations de spectacles existants.

Les principales ressources de l'association sont les recettes de cessions de spectacles chorégraphiques diffusés dans les différents lieux d'accueil, complétées par les recettes dites de coproduction, qui constituent des préachats de spectacles lors de leur création ou de leur reprise. Cet ensemble de recettes représente en général 54% du total des ressources de l'association.

Le reste des ressources est constitué par des subventions de l'Etat et des collectivités territoriales. L'association a construit en 2019 un local dédié à la création et la répétition de spectacles sur un terrain loué par bail emphytéotique sur la commune de Sainte-Foy-lès-Lyon. Cette construction a été financée conjointement par des subventions des collectivités publiques (subventions d'investissement), un don de Madame Maguy MARIN (fonds dédiés) et un emprunt bancaire.

Faits caractéristiques de l'exercice

Depuis le 01/01/2016 l'association occupe des locaux qui lui sont mis à disposition gratuitement à Sainte-Foy-lès-Lyon. Le montant n'a pas été valorisé. Egalement, aucune information au titre des Contributions Volontaires en Nature ne figure dans les états financiers et les comptes annuels.

La compagnie a engagé au cours des exercices précédents des dépenses pour la réalisation d'un film sur la base d'un contrat de coproduction cinématographique.

Courant mars 2019, l'exploitation commerciale du film a démarré, ce qui a induit le passage de la totalité de l'immobilisation encours au compte d'immobilisation du film. Pour les amortissements pratiqués, la compagnie a amorti le film à hauteur des recettes enregistrées, soit un montant de 84 500 euros. la différence de 6 619 euros a fait l'objet d'une dépréciation d'actif en raison de difficultés rencontrées avec la maison de production et des recettes futures inconnues du film. En mars 2020 et à la suite de la crise sanitaire, la sortie commerciale du film avait due être reportée à une date ultérieure. Dans ce contexte, diverses créances qui subsistaient sur la société de production du film ont été entièrement passées en pertes irrécouvrables au 31/12/2023. Au 31/12/2025, le film est toujours à l'actif et est complètement déprécié.

Evénements significatifs postérieurs à la clôture

Néant

II - Principes et méthodes comptables

Principes et méthodes comptables

Les comptes annuels de l'exercice clos le 31/12/2025 ont été élaborés et présentés conformément aux dispositions du Code de commerce et aux dispositions prévues par l'Autorité des Normes Comptables du règlement n°2023-03 du 7 juillet 2023 et du règlement n°2022-06 du 4 novembre 2022 à jour des différents règlements complémentaires à la date de l'établissement des dits comptes annuels.

Changements comptables

Les méthodes d'évaluation et de présentation retenues pour cet exercice ont été présentées conformément au changement de réglementation comptables applicable de manière obligatoire aux exercices ouverts à compter du 1er janvier 2025. Les comptes d'ouverture n'ont fait l'objet d'aucun retraitements.

La quote part de subvention d'investissement virée au résultat figurant précédemment dans la rubrique "Produits exceptionnels" est désormais dans la rubrique "Concours publics et subventions d'exploitation" pour un montant en 2025 de 18 996€ contre 18 537€ de 2024.

Des reclassements et des regroupements ont été opérés dans la colonne comparative « 31-12-2024 », entre des lignes du bilan ou du compte de résultat, pour respecter le nouveau format des états financiers.

Dans la colonne comparative :

- les immobilisations incorporelles en cours sont regroupées avec les avances et acomptes ;
- les provisions, qui étaient présentées sur une seule ligne, sont désagrégées en distinguant les provisions pour risques et les provisions pour charges ;
- la ligne « Charges constatées d'avance » est remontée entre la rubrique des « Créances » et celle des « Valeurs mobilières de placement » ;
- les transferts de charges d'exploitation sont présentés dans le poste « Reprises sur amortissements, dépréciations et provisions » ;
- les charges et produits exceptionnels sont regroupés sur les deux lignes « Produits exceptionnels » et « Charges exceptionnelles ».

III - Postes de l'actif du bilan

Etat des immobilisations

Les immobilisations corporelles et incorporelles sont évaluées à leur coût d'acquisition pour les actifs acquis à titre onéreux, à leur coût de production pour les actifs produits par l'entreprise, à leur valeur vénale pour les actifs acquis à titre gratuit et par voie d'échange.

Le coût d'une immobilisation est constitué de son prix d'achat, y compris les droits de douane et taxes non récupérables, après déduction des remises, rabais commerciaux et escomptes de règlement de tous les coûts directement attribuables engagés pour mettre l'actif en place et en état de fonctionner selon l'utilisation prévue. Les droits de mutation, honoraires ou commissions et frais d'actes liés à l'acquisition, sont rattachés à ce coût d'acquisition.

Tous les coûts qui ne font pas partie du prix d'acquisition de l'immobilisation et qui ne peuvent pas être rattachés directement aux coûts rendus nécessaires pour mettre l'actif en place et en état de fonctionner conformément à l'utilisation prévue, sont comptabilisés en charges.

Amortissements

Les amortissements pour dépréciation sont calculés suivant le mode linéaire en fonction de la durée de vie prévue.

Constructions : 14 ans

Agencements des constructions : 10 à 20 ans

Installations générales : 10 ans

Installations techniques : 10 ans

Mobilier : 3 ans

Matériel de bureau : 3 ans

Matériel informatique : 3 ans

La durée d'amortissement retenue par simplification est la durée d'usage pour les biens non décomposables à l'origine. L'entreprise a apprécié à la date de clôture, en considérant les informations internes et externes à sa disposition, l'existence d'indices montrant que les actifs ont pu perdre notablement de la valeur.

Créances

Les créances sont valorisées à leur valeur nominale. Une provision pour dépréciation est pratiquée lorsque la valeur d'inventaire est inférieure à la valeur comptable.

IV - Tableau des immobilisations

		Augmentations	
Cadre A	Val. brute début exerc.	Réévaluations	Acquisitions
Immobilisations incorporelles	94 225		0
Frais d'établissement R&D			
Donations temporaires d'usufruit			
Autres postes d'immobilisations incorpo.	94 225		
Immobilisations corporelles	491 773		0
Terrains			
Construc. sur sol propre			
Construc. sur sol d'autrui	381 277		
Install. généré., agenc. et aménag. des construc.			
Install. techniques, mat. et outillage indus.			
Install. généré., agenc. et aménag. divers	96 101		
Mat. de transport			
Mat. de bureau et inform., mobilier	14 395		
Emballages récupérables et divers			
Immobilisations corporelles en cours			
Avances et acomptes			
Biens reçus par legs/donations destinés à être cédés			
Immobilisations financières	65 817		6 294
Participations éval. mise en équivalence			
Autres participations			
Autres titres immobilisés	63 867		3 294
Prêts et autres immobilisations financières	1 950		3 000
Total général	651 815		6 294

	Diminutions			
Cadre B	Par virement	Par cession	Val. brute fin exerc.	Réévaluations val. orig.
Immobilisations incorporelles	0	0	94 225	
Frais d'établissement R&D	0			
Donations temporaires d'usufruit				
Autres postes d'immobilisations incorpo.	0		94 225	
Immobilisations corporelles	0	0	491 773	
Terrains	0			
Construc. sur sol propre	0			
Construc. sur sol d'autrui	0		381 277	
Install. généré., agenc. et aménag. des construc.	0			
Install. techniques, mat. et outillage indus.	0			
Install. généré., agenc. et aménag. divers	0		96 101	
Mat. de transport	0			
Mat. de bureau et inform., mobilier	0		14 395	
Emballages récupérables et divers	0			
Immobilisations corporelles en cours	0			
Avances et acomptes	0			
Biens reçus par legs/donations destinés à être cédés				
Immobilisations financières	0	59 206	12 905	
Participations éval. mise en équivalence	0			
Autres participations	0			
Autres titres immobilisés	0	57 706	9 455	
Prêts et autres immo.financières	0	1 500	3 450	
Total général	0	59 206	598 903	

V - Tableau des amortissements

Tableau des amortissements : situation et mouvements de l'exercice

Cadre A	Val. début exerc.	Augm. dotation	Dimin. Sorties/Reprises	Val. fin exerc.
Immobilisations incorporelles	87 606	0	0	94 225
Frais d'établissement R&D	0	0	0	0
Autres postes d'immobilisations incorpo.	87 606	0	0	94 225
Immobilisations corporelles	252 774	36 234	0	289 008
Terrains	0	0	0	0
Construc. sur sol propre	0	0	0	0
Construc. sur sol d'autrui	170 058	29 788	0	199 845
Install. généré., agenc. et aménag. des construc.	0	0	0	0
Install. techniques, mat. et outillage indus.	0	0	0	0
Install. généré., agenc. et aménag. divers	68 977	5 796	0	74 773
Mat. de transport	0	0	0	0
Mat. de bureau et inform., mobilier	13 739	650	0	14 389
Emballages récupérables et divers	0	0	0	0
Total général	340 380	36 234	0	383 233

VI - Etat des créances

Créances	Montant brut	A 1 an au plus	A plus de 1 an
De l'actif immobilisé	3 450		3 450
Créances rattachées à des participations			
Prêts (1)			
Autres immobilisations financières	3 450		3 450
De l'actif circulant	83 796	83 796	
Clients, usagers, et comptes rattachés			
Autres créances clients, usagers, adhérents	54 779	54 779	
Personnel et comptes rattachés		0	
Sécurité sociale et autres organismes sociaux		0	
Impôts sur les bénéfices	17 911	17 911	
Taxe sur la valeur ajoutée	2 854	2 854	
Autres impôts taxes et versements assimilés	7 716	7 716	
Divers			
Confédération, fédération, union, associations affiliées			
Débiteurs divers	130	130	
Charges constatées d'avance	406	406	
Total général	87 246	83 796	3 450
(1) Dont prêts accordés en cours d'exercice			
(1) Dont remboursements obtenus en cours d'exercice			

VII - Informations passif bilan

Subventions d'investissement

Les subventions d'investissement reçues des collectivités publiques et des organismes assimilés au titre des biens immobilisés sont portées au poste "Subventions d'investissement" au sein des capitaux propres et sont reprises au compte de résultat proportionnellement à l'amortissement des biens concernés.

Fonds dédiés

Le plan comptable général prévoit la comptabilisation de la partie des ressources dédiées par des financeurs à des projets définis, qui, à la clôture de l'exercice, n'a pas pu être utilisée conformément à l'engagement pris à leur égard.

Ainsi, l'engagement d'emploi pris par le bénéficiaire envers le financeur est inscrit en charges d'exploitation dans le compte 689 sous la rubrique « engagements à réaliser sur ressources affectées » et au passif du bilan dans le compte 194 « fonds dédiés sur subvention de fonctionnement ». A l'ouverture de l'exercice suivant, les sommes inscrites sous cette rubrique sont reprises au compte de résultat au rythme de la réalisation des engagements par le crédit du compte 789 « report des ressources non utilisées des exercices antérieurs ».

L'association la compagnie Maguy Marin a perçu en 2018 et 2019 d'une personne physique (Madame Maguy MARIN) la somme de 42 000 euros pour le financement de constructions. Ce montant perçu a été comptabilisé en produits de mécénat. Dans la mesure où ces sommes financent un investissement, il a été décidé de les considérer comme des fonds dédiés, et de les rapporter aux résultats en proportion des amortissements des biens financés, sur une durée de 14 années. Après la reprise constatée en 2024 pour 3 290,75 euros, une reprise est constatée sur l'exercice 2025 pour un montant de 3 243,05 euros. Le montant des fonds dédiés subsistant au bilan s'élève ainsi à 19 969,99 euros.

Provisions pour risques et charges

Une provision pour risques et charges, est comptabilisée dès qu'il existe une obligation juridique ou implicite découlant d'événements passés, nettement précisée quant à son objet, dont le montant peut être estimé de manière fiable et dont il est probable qu'une sortie de ressources, sans contrepartie au moins équivalente, sera nécessaire pour éteindre l'obligation.

Autres éléments significatifs

Des subventions d'investissements ont été accordées au cours des exercices précédents respectivement pour 40 000 euros et 216 000 euros.

- La première concerne la construction d'une mezzanine et est reprise au résultat au prorata des amortissements (2 106,34 euros sur 2025);

- La deuxième concerne l'extension du bâtiment et est reprise au résultat au prorata des amortissements (16 889,31 euros sur 2025).

Les travaux de construction et d'extension de bâtiments réalisés en 2019 sont amortis selon la méthode des composants :

- Le gros-oeuvre est amorti sur la durée du bail emphytéotique restant soit 14 ans.

- Les installations générales, agencements et aménagements sont amortis sur une durée de 10 ans

Tableau de variation des fonds propres (ANC 2019-04)

Variation des fonds propres	A l'ouverture exerc.	Affectation résultat	Augm.	Diminution / Consommation	A la clôture exerc.
Fonds propres sans droit de reprise	373 856				373 856
Fonds propres avec droit de reprise					
Ecart de réévaluation					
Réserves (1)					
Report à nouveau (2)	-13 408	792			-12 617
Excédent ou déficit de l'exercice (3)	792	-792		101 399	-101 399
Situation nette					
Fonds propres consommables					
Subventions d'investissement	123 214			18 996	104 218
Provisions réglementées					
Total	484 453	0	0	120 394	364 059
(1) Dont acti. Sociales/médico-sociales sous gest. contrôlée					
(2) Dont acti. Sociales/médico-sociales sous gest. contrôlée					
(3) Dont acti. Sociales/médico-sociales sous gest. contrôlée					

Tableau de variation des fonds dédiés

Variation des fonds dédiés	A l'ouverture exerc.	Reports	Utilisations	
			Montant global	Dont remboursements
Subventions d'exploitation (1)	50 000		50 000	
Part 2024 subvention Drac non consommée	50 000		50 000	
Contributions financières d'autres organismes (1)	23 213		3 243	
Finance Extension du bâtiment Mécénat Maguy Marin	23 213		3 243	
Ressources liées à la générosité du public (1)				
Total	73 213		53 243	

Variation des fonds dédiés	A la clôture de l'exercice		Dont fonds dédiés corresp. à des projets ss dépense au cours des 2 derniers exerc.
	Transferts	Montant global	
Subventions d'exploitation (1)		0	
Part 2024 subvention Drac non consommée		0	
Contributions financières d'autres organismes (1)		19 970	
Finance Extension du bâtiment Mécénat Maguy Marin		19 970	
Ressources liées à la générosité du public (1)			
Total		19 970	

VIII - Tableau des provisions et dépréciations inscrites au bilan

			Dimin : reprises exerc.		
Provisions	Montant deb. exerc.	Augm. dot. exerc.	Utilisées	Non utilisées	Montant fin exerc.
Prov. réglementées					
Prov. gisements miniers & pétroliers					
Prov. investissements					
Prov. prêts d'installation					
Autres Prov. réglementées					
Prov. pour risques et charges	0	0		0	0
Prov. litiges					
Prov. garanties données aux clients					
Prov. pertes sur marchés à terme					
Prov. amendes et pénalités					
Prov. pertes de change					
Prov. pensions et obligations similaires					
Prov. impôts					
Prov. renouvellement des immo.					
Prov. grosses réparations					
Prov. charges sociales et fiscales sur CP					
Autres Prov. pour risques et charges					
Prov. pour dépréciations	6 619				6 619
Sur immo. incorpo.	6 619				6 619
Sur immo. corpo.					
Sur titres mis en équivalence					
Sur titres de participation					
Sur autres immo. finan.					
Sur stocks et en-cours					
Sur comptes clients					
Autres dépréciations					
Total général	6 619	0		0	6 619

Dotations et reprises	Exploitation	Financier	Exceptionnel
Dotations			
Reprises			

IX - Etat des dettes

Dettes	Montant brut	A 1 an au plus	A 1 à 5 ans	A plus de 5 ans
Emprunts obligataires (1)				
Emprunts et dettes auprès d'établiss.s de crédit (1)	7 561	7 561	0	
- à un an maximum à l'origine			0	
- à plus d'un an à l'origine	7 561	7 561		
Emprunts et dettes financières diverses (1)				
Fournisseurs et comptes rattachés	34 985	34 985		
Personnel et comptes rattachés	9 032	9 032		
Sécurité sociale et autres organismes sociaux	26 528	26 528		
Impôts sur les bénéfices				
Taxe sur la valeur ajoutée	2 877	2 877		
Autres impôts, taxes et versements assimilés	1 513	1 513		
Dettes sur immobilisations et comptes rattachés		0		
Confédération, fédération, union, associations affiliées				
Autres dettes	2 068	2 068		
Produits constatés d'avance	25 374	25 374		
Total général	109 937	109 937	0	
(1) Emprunts souscrits en cours d'exercice				
(1) Emprunts remboursés en cours d'exercice	14 949	14 949		

X - Informations compte de résultat

Tableau de suivi des subventions affectées:

Nom du Subventionneur	Motif de la Subvention	Montant Notifié N	Montant restant à percevoir en N+1	Montant perçu d'avance en N	Montant perçu d'avance en N-1	Montant au résultat 2024
FONPEPS	Aide emploi	10 771	7 716			10 771
REGION AURA	Fonctionnement	15 000				15 000
DRAC	Fonctionnement	240 000				240 000
INSTITUT FRANCAIS	Aide tournée Chine	5 000				5 000
TOTAL		270 771	7 716			270 771

Chiffre d'affaires et ressources répartition par marché géographique

	31/12/2024
Coproduction France	25 000
Cessions de spectacles -France	97 260
Cession de spectacles - Hors France	134 730
Interventions artistiques - France	14 810
Interventions artistique - Hors France	1 130
Activités annexes - France	44 279
Activités Annexes - Hors France	24 954
Autres produits - France	8 388
Autres produits - hors France	45 680
TOTAL	396 231

XI - Autres informations

Tableau de suivi des fonds propres

	Début d'exercice	Affectation du résultat	Diminutions	Augmentation	Fin d'exercice
Autres fonds propres	373 856				373 856
Résultat	792	-792	101 399		-101 399
Subv. d'invest. mezzanine	40 000				40 000
Subv. d'invest. Extension	216 000				216 000
QP au résultat de subv. d'invest. mezzanine	-36 378		2 106		-38 484
QP au résultat de subv. d'invest. Batiments	-96 408		16 889		-113 297
Report A nouveaux	-13 408	792			-12 617
Total	484 454	0	120 394		364 059

Effectif moyen

L'effectif moyen de l'association est de 10 salariés.

Engagements de retraite

Pas d'engagements de retraite provisionnée au 31/12/2025.

Engagements hors bilan

Engagements donnés

	Montant en euros
Nantissement compte-titres	30 000
Total	30 000

Engagements reçus

	Montant en euros
Aval et cautions: France active	3 780
Total	3 780

Rémunération des dirigeants et salariés

Les membres du bureau ne sont pas rémunérés et exercent leur mandat à titre bénévole. Les rémunérations allouées au titre de l'exercice aux dirigeants ne sont pas communiquées car elles reviendraient indirectement à communiquer une information nominative.

Honoraires du Commissaire aux comptes

Honoraire de certification des comptes : 6 100 euros hors taxes.

XII - Informations complémentaires

Charges constatées d'avance

	Charges d'exploitation
Charges constatées d'avance	406
Total	406

Charges à payer


	Montant
Fournisseurs - fact. non parvenues	21 234
Intérêts courus à payer	110
Dettes provisionnées pour congés	4 262
Charges sur congés à payer	1 931
Dettes pour indemnités cdd	4 770
Charges indemnités cdd	1 956
Total	34 263

Produits à recevoir

	Montant
Banque - Intérêts courus à recevoir	838
Total	838

Etats financiers détaillés

Bilan détaillé



BILAN-ACTIF	Brut	Amort. et dépréciations	Net au 31/12/2025	Net au 31/12/2024
Frais d'établissement				
Frais de développement				
<i>Donations temporaires d'usufruit</i>				
Concessions et droits similaires, brevets, licences, marques	94 225,15	94 225,15		
20510000 Film mayb -urgences d'agir	94 225,15		94 225,15	94 225,15
28051000 Amortissements film maguy marin		87 606,37	-87 606,37	-87 606,37
29050000 Dépréciations des immos incorpo.-marques, procédés, droits et valeurs similaires		6 618,78	-6 618,78	-6 618,78
Immobilisations incorporelles en cours, avances et acomptes				
Immobilisations incorporelles	94 225,15	94 225,15		
Terrains				
Constructions	381 276,97	199 845,22	181 431,75	211 219,45
21410000 Constructions maçonnerie	74 468,43		74 468,43	74 468,43
21412000 Construction charpente	120 507,82		120 507,82	120 507,82
21413000 Construction menuiseries extérieure	12 305,26		12 305,26	12 305,26
21414000 Construction menuiseries intérieure	21 580,11		21 580,11	21 580,11
21415000 Construction platerie , peinture	35 927,80		35 927,80	35 927,80
21416000 Construction , carrelage faience	7 578,52		7 578,52	7 578,52
21417000 Construction electricité	32 958,02		32 958,02	32 958,02
21418000 Construction plomberie	8 463,01		8 463,01	8 463,01
21419000 Constructions étude et diagnostic	5 014,00		5 014,00	5 014,00
21419100 Constructions étude et diagnostic	62 474,00		62 474,00	62 474,00
28141000 Amortis. constructions maçonnerie		35 830,32	-35 830,32	-30 511,15
28141200 Amortissement construction charpente		57 982,07	-57 982,07	-49 374,37
28141300 Amortissements menuiseires extérieu		5 920,65	-5 920,65	-5 041,70
28141400 Amortissement menuiseries intérieur		10 432,51	-10 432,51	-8 763,93
28141500 Amortissement construction platerie		24 201,37	-24 201,37	-20 608,59
28141600 Amortissement carrelage faience		5 104,97	-5 104,97	-4 347,11
28141700 Amortissements construction electri		22 200,88	-22 200,88	-18 905,08
28141800 Amortissements construction plomber		5 700,77	-5 700,77	-4 854,47

BILAN-ACTIF	Brut	Amort. et dépréciations	Net au 31/12/2025	Net au 31/12/2024
28141900 Amortissement construction cheminem		2 412,47	-2 412,47	-2 054,33
28141910 Amortissement construction diagnist		30 059,21	-30 059,21	-25 596,79
Installations techniques, matériel et outillage				
Autres immobilisations corporelles	110 496,14	89 162,54	21 333,60	27 779,57
21810000 Instal.gales, agenct, aménagt.div.	96 101,43		96 101,43	96 101,43
21830000 Matériel de bureau	13 395,54		13 395,54	13 395,54
21840000 Mobiliers	999,17		999,17	999,17
28181000 Amortis. instal. gales, agenct. div		74 773,25	-74 773,25	-68 977,28
28183000 Amortis. matér.bureau et informat.		13 390,12	-13 390,12	-12 740,12
28184000 Amortis. mobilier		999,17	-999,17	-999,17
Immobilisations corporelles en cours, avances et acomptes				
<i>Biens reçus par legs ou donations destinés à être cédés</i>				
Immobilisations corporelles	491 773,11	289 007,76	202 765,35	238 999,02
Participations				
Créances rattachées à des participations				
Autres titres immobilisés	9 455,00		9 455,00	63 867,00
27100000 Titres immobilisés (crédit coop)	9 455,00		9 455,00	63 867,00
Prêts				
Autres immobilisations financières	3 450,00		3 450,00	1 950,00
27500000 Dépôts et cautionnements	3 450,00		3 450,00	1 950,00
Immobilisations financières (1)	12 905,00		12 905,00	65 817,00
Actif Immobilisé	598 903,26	383 232,91	215 670,35	304 816,02
Stocks et encours				
Avances et acomptes versés sur commandes				2 541,00
40910000 Fournisseurs débiteurs - avances et acomptes versés sur commandes				2 541,00
Usagers et comptes rattachés	54 779,08		54 779,08	9 600,00
41100000 Clients	54 779,08		54 779,08	9 600,00
41110000 Clients - Ventes de biens ou de prestations de services				
Autres créances	28 610,06		28 610,06	41 231,25

BILAN-ACTIF	Brut	Amort. et dépréciations	Net au 31/12/2025	Net au 31/12/2024
40100000 Fournisseurs	129,47		129,47	2 541,00
42100000 Personnel - Rémunérations dues				113,40
44101000 Région - subvention à recevoir				3 000,00
44175000 Subvention fonpeps	7 715,64		7 715,64	
44400000 Etat - impôts sur les bénéfices	17 911,00		17 911,00	17 911,00
44566100 Tva déductible				384,40
44567000 Crédit de tva à reporter				2 177,00
44583000 Remboursement de taxes sur le chiffre d'affaires demandé				12 000,00
44586000 Taxes sur le chiffre d'affaires sur factures non parvenues	2 853,95		2 853,95	3 104,45
46710000 Débiteurs Divers				
46720000 Débiteurs divers				
Charges constatées d'avance	406,34		406,34	1 182,42
48600000 Charges constatées d'avance	406,34		406,34	1 182,42
Créances (2)	83 795,48		83 795,48	54 554,67
Valeurs mobilières de placement				
Instruments financiers à terme et jetons détenus				
Disponibilités	194 500,29		194 500,29	309 936,31
51211000 Credit cooperatif	91 612,70		91 612,70	19 295,04
51212000 Crédit coop livret associations 729	565,25		565,25	77 710,21
51213000 Credit coop livret codevair 973	632,51		632,51	36 617,34
51250000 Banque compte à terme cat	100 000,00		100 000,00	175 000,00
51810000 Intérêts courus à payer	110,07		110,07	
51880000 Intérêts courus à recevoir	838,08		838,08	582,04
53110000 Caisse	741,68		741,68	731,68
Actif Circulant	278 295,77		278 295,77	364 490,98
Frais d'émission des emprunts				
Prime de remboursement des emprunts				
Ecart de conversion - Actif				
Total Actif	877 199,03	383 232,91	493 966,12	669 307,00


BILAN-ACTIF	Brut	Amort. et dépréciations	Net au 31/12/2025	Net au 31/12/2024
Immos financières (1) Dont à moins d'un an (brut)				
Créances (2) Dont à moins d'un an (brut)				

BILAN-PASSIF	Net au 31/12/2025	Net au 31/12/2024
<i>Fonds propres statutaires</i>	373 856,39	373 856,39
10200000 Fonds associatifs	373 856,39	373 856,39
<i>Fonds propres statutaires</i>		
<i>Fonds propres complémentaires</i>		
Ecart de réévaluation		
Réserves statutaires ou contractuelles		
<i>Réserves pour projet de l'entité</i>		
Autres		
Report à nouveau	-12 616,74	-13 408,46
11900000 Report à nouveau (solde débiteur)	-12 616,74	-13 408,46
Résultat	-101 398,78	791,72
12000000 Résultat de l'exercice (bénéfice)		791,72
12900000 Résultat de l'exercice (perte)	-101 398,78	
Situation nette (sous total)	259 840,87	361 239,65
<i>Fonds propres consommables</i>		
Subventions d'investissement	104 218,31	123 213,96
13110000 Subv. investissement mezzanine drac	40 000,00	40 000,00
13120000 Subv. invest. extension ramdam	216 000,00	216 000,00
13910000 Subventions d'équipement	-38 484,48	-36 378,14
13920000 Subvention batiments	-113 297,21	-96 407,90
Provisions réglementées		
Fonds propres	364 059,18	484 453,61
<i>Fonds reportés liés aux Legs ou donations</i>		
<i>Fonds dédiés</i>	19 969,99	73 213,04
19400000 Fonds dédiés		50 000,00
19500000 Fonds dédiés sur dons manuels affectés	19 969,99	23 213,04
Fonds reportés et dédiés	19 969,99	73 213,04
Provisions pour risques		
Provisions pour charges		

BILAN-PASSIF	Net au 31/12/2025	Net au 31/12/2024
Provisions pour risques et charges		
Emprunts obligataires et assimilés		
Emprunts et dettes auprès des établissements de crédits	7 560,72	22 509,62
16400000 Emprunts auprès des établissements de crédit	7 560,72	22 509,62
Découverts et concours bancaires		
Emprunts et dettes financières diverses (2)		
Instruments financiers à terme		
<i>Dettes des legs ou donations</i>		
Dettes fournisseurs et comptes rattachés	34 984,88	28 677,92
40100000 Fournisseurs	13 751,11	7 471,22
40800000 Fournisseurs - factures non parvenues	21 233,77	21 206,70
Dettes fiscales et sociales	39 949,38	59 881,94
42100000 Personnel - Rémunérations dues		134,40
42820000 Dettes provisionnées pour congés à payer	4 261,87	3 780,10
42821000 Provisions pour indemnité cdd	4 769,98	
42860000 Autres charges à payer		26 190,00
43100000 Sécurité sociale	10 862,15	13 317,79
43700000 Autres organismes sociaux mutuelle	1 321,20	1 822,23
43730000 Audiens - congés spectacle	6 488,43	5 096,43
43742000 France travail int	2 008,46	1 183,82
43750000 Cmb	719,40	491,95
43781000 Cotisations agessa	15,00	15,00
43810000 Fnas		660,00
43820000 Charges sur congés à payer	1 931,16	1 818,39
43821000 Provisions pour indemnité & prime	1 956,00	
43840000 Afdas	1 226,27	1 244,83
44210000 Prélèvements à la source (impôt sur le revenu)	1 512,78	2 167,00
44551100 Tva à décaisser en france	1 195,00	
44571100 Tva collectée 20% débits		1 600,00

BILAN-PASSIF	Net au 31/12/2025	Net au 31/12/2024
44574100 Tva collectée 20 % encaissements	1 681,68	
44578000 Taxes assimilées à la tva		360,00
Dettes sur immobilisations et comptes rattachés		
Autres dettes	2 067,97	570,87
41100000 Clients		
41110000 Clients - Ventes de biens ou de prestations de services		
46710000 Débiteurs Divers		
46720000 Débiteurs divers	2 067,97	570,87
Produits constatés d'avance (1)	25 374,00	
48700000 Produits constatés d'avance	25 374,00	
Dettes (1)	109 936,95	111 640,35
Ecart de conversion - Passif		
Total Passif	493 966,12	669 307,00
<i>Dettes et PCA (1) dont à plus d'un an</i>		
<i>Dettes et PCA (1) dont à moins d'un an</i>	111 786,16	
<i>Emprunts et dettes diverses (2) Dont concours bancaires</i>		
<i>Emprunts et dettes diverses (2) Dont emprunts participatifs</i>		

Compte de résultat détaillé



Compte de résultat	du 01/01/2025 au 31/12/2025	du 01/01/2024 au 31/12/2024
Cotisations		
Ventes de biens	69 233,28	119 129,92
70810000 Produits de activités annexes défraiements repas 5.5 %	9 615,90	18 755,24
70811000 Produits de activités annexes défraiements repas 20 %	1 703,60	1 299,30
70811100 Produit des activités annexes défraiement exo	8 667,00	1 853,20
70820000 Produits des activités annexes transport 5.5%	12 470,40	58 758,54
70821000 Produits des activités annexes transport 20 %	2 004,30	730,10
70822000 Produits des activités annexes transport exo	15 186,06	11 812,47
70830000 Produits des activités annexes transport personnel 5.5%	17 592,17	19 594,71
70831000 Produits des activités annexes transport personnel 20 %	892,50	1 936,60
70832000 Produits des activités annexes transport personnel 0 %	1 101,35	4 389,76
dont ventes de dons en nature		
Ventes de prestations de service	326 997,60	333 622,06
70600000 Coproduction 5.5%	25 000,00	
70610000 Cessions de spectacle 5.5%	96 700,00	274 000,00
70611000 Prestations de service création , recherche 20%	560,00	
70611100 Cessions de spectacle exo	134 730,00	38 500,00
70612000 Interventions artistiques 5,5 %	415,00	
70612100 Interventions artistiques exo	1 130,00	
70612200 Interventions artistiques 20 %	14 395,00	12 012,39
70880000 Autres produits d'activités annexes exo	45 680,00	8 250,00
70881000 Autres produits droits film ... 20%		600,00
70882000 Autres produits d'activités annexe	8 000,00	259,67
70883000 Autres produits droits auteur ... 5.5 %	387,60	
dont parrainages		
Ventes de biens et services	396 230,88	452 751,98
Concours publics et subventions d'exploitation	289 766,63	312 992,34
74120000 Subventions reçues, aide embauche	10 770,98	17 992,34
74500000 Subvention Ville de Lyon	15 000,00	15 000,00

Compte de résultat	du 01/01/2025 au 31/12/2025	du 01/01/2024 au 31/12/2024
74600000 Subv. region rhone alpes		30 000,00
74620000 Subvention Région DRAC	240 000,00	250 000,00
74630000 Subv Institut Francais	5 000,00	
74700000 Quote-part des subventions d'investissement virée au résultat de l'exercice	18 995,65	
Versements des fondateurs ou consommations de la dotation co		
Dons manuels		
Mécénats		
Legs, donations et assurances-vie		
Ressources liées à la générosité du public		
Contributions financières		
Produits de tiers financeurs	289 766,63	312 992,34
Reprises sur amortissements, dépréciations, provisions		6 610,00
78150000 Reprises sur provisions d'exploitation		6 610,00
Produits des cessions d'immobilisations incorporelles et cor		
Utilisations des fonds dédiés	53 243,05	3 290,75
78940000 Utilisations des fonds dédiés sur subventions d'exploitation	50 000,00	
78950000 Reprises sur fonds dédiés	3 243,05	3 290,75
Autres produits	13,01	697,04
75800000 Produits divers de gestion courante	13,01	697,04
Total I (1)	739 253,57	776 342,11
Achats de marchandises		
Variation de stock		
Autres achats et charges externes	-185 742,87	-204 241,61
60112000 Costumes	-1 160,73	-233,29
60400000 Achats d'études et prestations de service	-13 040,00	-5 387,58
60500000 Achats de matériel, équipements et travaux	-4 657,96	-9 976,90
60520000 Matériel son	-291,35	-161,17
60540000 Matériel décors	-1 666,32	
60611000 Fournitures non stockable alimentation	-443,71	-738,61

Compte de résultat	du 01/01/2025 au 31/12/2025	du 01/01/2024 au 31/12/2024
60614000 Fournitures non stockées carburant	-1 269,62	-967,83
60624000 Fournitures non stockées electrici		-68,44
60630000 Fournitures d'entretien et de petit équipement	-297,43	
60640000 Fournitures administratives	-224,92	-1 047,18
61300000 Location entrepot		-10 905,21
61320000 Locations immobilières	-11 166,16	-527,20
61350000 Locations mobilières	-3 962,42	-2 267,52
61400000 Charges locatives et de copropriété	-7 940,49	-8 015,18
61550000 Entretien sur biens mobiliers	-70,83	
61561000 Maintenance copieur	-1 233,49	-739,51
61562000 Accès cegid		-228,00
61563000 Maintenance informatique	-2 280,00	-2 244,00
61564000 Accès vimeo	-90,00	-69,00
61600000 Primes d'assurance	-3 678,08	-3 366,91
61810000 Documentation géné.	-346,15	-45,05
62100000 Personnel extérieur à l'entreprise	-19 600,00	-15 260,00
62261000 Honoraires expertise comptable	-3 680,00	-3 600,00
62262000 Honoraires paies	-5 582,25	-4 412,00
62263000 Honoraires commissaire aux comptes	-6 100,00	-6 100,00
62264000 Honoraires artistiques	-25 285,00	-27 709,10
62265000 Honoraires juridiques	-2 000,00	
62280000 Honoraires divers		-45,15
62300000 Publicité, publications, relations publiques	-969,42	-235,16
62340000 Cadeaux à la clientèle		-83,33
62380000 Divers (pourboires, dons courants)	-5 000,00	-6 500,00
62420000 Transports sur ventes décors	-2 941,91	-39 796,10
62511000 Déplacements	-47 176,75	-30 694,17
62514000 Déplacements autres		-13 970,45
62560000 Missions - hotel	-9 389,45	-3 096,64


Compte de résultat	du 01/01/2025 au 31/12/2025	du 01/01/2024 au 31/12/2024
62610000 Frais de télécommunications	-2 609,07	-2 879,63
62620000 Frais postaux	-31,13	
62700000 Services bancaires et assimilés	-543,73	-1 139,72
62810000 Cotisations, adhésions	-1 014,50	-1 731,58
Aides financières		
Impôts, taxes et versements assimilés	-17 183,96	-14 238,96
63120000 Taxe d'apprentissage	-2 503,05	-2 207,60
63180000 Cotisations fcap	-908,24	-747,77
63330000 Formation	-7 077,12	-5 524,82
63512000 Taxes foncières	-5 162,00	-5 050,00
63540000 Droits d'enregistrement et de timbre		-708,77
63580000 Autres droits	-1 533,55	
Salaires et traitements	-417 918,35	-346 314,61
64110000 Rémunération brute	-95 107,99	-111 545,90
64111000 Rémunération artiste	-197 930,60	-130 561,85
64112000 Rémunération brute technique	-70 149,68	-52 086,76
64120000 Congés payés	-481,77	5 320,96
64121000 Indemnités de fin de contrat	-4 769,98	
64130000 Primes et gratifications		-1 907,70
64140000 Défraiement	-18 846,64	-23 219,94
64140200 Indemnité de licenciement	-30 224,14	-26 190,00
64141000 Défraiement		-4 878,92
64142000 Indemnités de transport	-407,55	-1 244,50
Charges sociales	-179 083,04	-142 312,67
64510000 Cotisations à l'urssaf	-78 535,53	-68 784,78
64520000 Cotisations aux mutuelles	-36 715,74	-28 478,23
64530000 Cotisations aux caisses de retraites	-20 097,47	-20 623,10
64532000 Charges de prévoyance	-4 526,24	
64533000 Charges de mutuelle	-3 192,90	

Compte de résultat	du 01/01/2025 au 31/12/2025	du 01/01/2024 au 31/12/2024
64541000 Cotisations france travail permanent	-5 378,95	-5 806,93
64542000 Cotisations france travail intermittent	-22 194,17	-15 543,47
64580000 Provision sur cp charges sociales	-112,77	2 277,09
64581000 Provision charges sur indemnité de fin de contrat	-1 956,00	
64750000 Cotisations cmb	-574,15	-491,95
64751000 Medecine du travail	-532,50	-525,00
64820000 Cotisations fnas	-5 266,62	-4 336,30
Dotations aux amortissements et aux dépréciations	-36 233,67	-36 721,91
68112000 Dotations aux amortissements sur immobil. corporel.	-36 233,67	-36 721,91
Dotations aux provisions		
Valeur comptable des immobilisations incorporelles et corpor		
Reports en fonds dédiés		-50 000,00
68940000 Reports en fonds dédiés sur sub d'e		-50 000,00
Autres charges	-10 472,15	-5 301,21
65160000 Redevances pour concessions, droits d'auteur	-10 465,74	-5 255,08
65800000 Charges diverses de gestion courante	-6,41	-46,13
Total II (2)	-846 634,04	-799 130,97
Résultat d'exploitation	-107 380,47	-22 788,86
De participation (3)		
D'autres valeurs mobilières et créances de l'actif immo (3)	5 756,31	6 734,81
76200000 Produits des autres immobilisations financières	3 302,51	6 152,77
76400000 Revenus des valeurs mobilières de placement	2 453,80	582,04
Autres intérêts et produits assimilés (3)	570,21	1 991,07
76800000 Autres produits financiers	570,21	1 991,07
Reprises sur provisions et dépréciations		
Différences positives de change	2,05	
76600000 Gains de change financiers	2,05	
Produits des immobilisations financières cédées		
Produits nets sur cessions de valeurs mobilières de placemen		

Compte de résultat	du 01/01/2025 au 31/12/2025	du 01/01/2024 au 31/12/2024
Total III	6 328,57	8 725,88
Dotations aux amortissements, aux dépréciations et aux provi		
Intérêts et charges assimilées	-239,86	-466,69
66116000 Intérêts sur emprunts et dettes	-239,86	
66161000 Intérêts d'emprunt		-466,69
Différences négatives de change	-107,02	-29,64
66600000 Pertes de change financières	-107,02	-29,64
Valeur comptable des immobilisations financières cédées		
Charges nettes sur cessions de valeurs mobilières de placeme		
Autres charges financières		
Total IV	-346,88	-496,33
RESULTAT FINANCIER	5 981,69	8 229,55
RESULTAT COURANT avant impôts	-101 398,78	-14 559,31
Produits exceptionnels		18 537,03
77700000 Quote part subv virée au résultat		18 537,03
Charges exceptionnelles		
RESULTAT EXCEPTIONNEL		18 537,03
Participation des salariés aux résultats		
Impôts sur les bénéfices		-3 186,00
69500000 Impôts sur les bénéfices		-3 186,00
EXCEDENT OU DEFICIT	-101 398,78	791,72
<i>Produits d'exploitation (1) Dont des exercices antérieurs</i>		
<i>Charges d'exploitation (2) Dont des exercices antérieurs</i>		
<i>Produits financiers (3) Dont des entités liées</i>		
<i>Charges financières (4) Dont intérêts des entités liées</i>		
Dons en nature		
Prestations en nature		
Bénévolat		
TOTAL PRODUITS CONTRIBUTIONS VOLONTAIRES EN NATURE		

Compte de résultat	du 01/01/2025 au 31/12/2025	du 01/01/2024 au 31/12/2024
Prestations en nature		
Personnel bénévole		
TOTAL CHARGES DES CONTRIBUTIONS VOLONTAIRES EN NATURE		

Soldes intermédiaires de gestion



Comptes manquants dans l'édition				
Compte	Intitulé	Débit	Crédit	Solde
78940000	Utilisations des fonds dédiés sur subventions d'exploitation		50 000,00	-50 000,00
78950000	Reprises sur fonds dédiés		3 243,05	-3 243,05

SIG	du 01/01/2025 au 31/12/2025	%CA
Ventes de marchandises		
Coûts d'achat des marchandises vendues		
Marge commerciale		
Production vendue	396 230,88	100,00
70600000 Coproduction 5.5%	25 000,00	6,31
70610000 Cessions de spectacle 5.5%	96 700,00	24,40
70611000 Prestations de service création , recherche 20%	560,00	0,14
70611100 Cessions de spectacle exo	134 730,00	34,00
70612000 Interventions artistiques 5,5 %	415,00	0,10
70612100 Interventions artistiques exo	1 130,00	0,29
70612200 Interventions artistiques 20 %	14 395,00	3,63
70810000 Produits de activités annexes défraiements repas 5.5 %	9 615,90	2,43
70811000 Produits de activités annexes défraiements repas 20 %	1 703,60	0,43
70811100 Produit des activités annexes défraiement exo	8 667,00	2,19
70820000 Produits des activités annexes transport 5.5%	12 470,40	3,15
70821000 Produits des activités annexes transport 20 %	2 004,30	0,51
70822000 Produits des activités annexes transport exo	15 186,06	3,83
70830000 Produits des activités annexes transport personnel 5.5%	17 592,17	4,44
70831000 Produits des activités annexes transport personnel 20 %	892,50	0,23
70832000 Produits des activités annexes transport personnel 0 %	1 101,35	0,28
70880000 Autres produits d'activités annexes exo	45 680,00	11,53
70881000 Autres produits droits film ... 20%		
70882000 Autres produits d'activités annexe	8 000,00	2,02
70883000 Autres produits droits auteur ... 5.5 %	387,60	0,10
Production stockée		
Production immobilisée		
Chiffre d'affaires production	396 230,88	100,00
Consommation de matières et sous-traitance	-20 816,36	-5,25
60112000 Costumes	-1 160,73	-0,29
60400000 Achats d'études et prestations de service	-13 040,00	-3,29
60500000 Achats de matériel, équipements et travaux	-4 657,96	-1,18
60520000 Matériel son	-291,35	-0,07
60540000 Matériel décors	-1 666,32	-0,42
Marge de production	375 414,52	94,75
Chiffre d'affaires	396 230,88	100,00
Marge brute globale	375 414,52	94,75

SIG	du 01/01/2025 au 31/12/2025	%CA
Autres achats et charges externes	-164 926,51	-41,62
60611000 Fournitures non stockable alimentation	-443,71	-0,11
60614000 Fournitures non stockées carburant	-1 269,62	-0,32
60624000 Fournitures non stockées electrici		
60630000 Fournitures d'entretien et de petit équipement	-297,43	-0,08
60640000 Fournitures administratives	-224,92	-0,06
61300000 Location entrepot		
61320000 Locations immobilières	-11 166,16	-2,82
61350000 Locations mobilières	-3 962,42	-1,00
61400000 Charges locatives et de copropriété	-7 940,49	-2,00
61550000 Entretien sur biens mobiliers	-70,83	-0,02
61561000 Maintenance copieur	-1 233,49	-0,31
61562000 Accès cegid		
61563000 Maintenance informatique	-2 280,00	-0,58
61564000 Accès vimeo	-90,00	-0,02
61600000 Primes d'assurance	-3 678,08	-0,93
61810000 Documentation généré.	-346,15	-0,09
62100000 Personnel extérieur à l'entreprise	-19 600,00	-4,95
62261000 Honoraires expertise comptable	-3 680,00	-0,93
62262000 Honoraires paies	-5 582,25	-1,41
62263000 Honoraires commissaire aux comptes	-6 100,00	-1,54
62264000 Honoraires artistiques	-25 285,00	-6,38
62265000 Honoraires juridiques	-2 000,00	-0,50
62280000 Honoraires divers		
62300000 Publicité, publications, relations publiques	-969,42	-0,24
62340000 Cadeaux à la clientèle		
62380000 Divers (pourboires, dons courants)	-5 000,00	-1,26
62420000 Transports sur ventes décors	-2 941,91	-0,74
62511000 Déplacements	-47 176,75	-11,91
62514000 Déplacements autres		
62560000 Missions - hotel	-9 389,45	-2,37
62610000 Frais de télécommunications	-2 609,07	-0,66
62620000 Frais postaux	-31,13	-0,01
62700000 Services bancaires et assimilés	-543,73	-0,14
62810000 Cotisations, adhésions	-1 014,50	-0,26
Valeur ajoutée	210 488,01	53,12
Subventions d'exploitation	289 766,63	73,13
74120000 Subventions reçues, aide embauche	10 770,98	2,72
74500000 Subvention Ville de Lyon	15 000,00	3,79
74600000 Subv. region rhone alpes		
74620000 Subvention Région DRAC	240 000,00	60,57
74630000 Subv Institut Francais	5 000,00	1,26
74700000 Quote-part des subventions d'investissement virée au résultat de l'exercice	18 995,65	4,79

SIG	du 01/01/2025 au 31/12/2025	%CA
Impôts, taxes et versements assimilés	-17 183,96	-4,34
63120000 Taxe d'apprentissage	-2 503,05	-0,63
63180000 Cotisations fcap	-908,24	-0,23
63330000 Formation	-7 077,12	-1,79
63512000 Taxes foncières	-5 162,00	-1,30
63540000 Droits d'enregistrement et de timbre		
63580000 Autres droits	-1 533,55	-0,39
Charges de personnel	-597 001,39	-150,67
64110000 Rémunération brute	-95 107,99	-24,00
64111000 Rémunération artiste	-197 930,60	-49,95
64112000 Rémunération brute technique	-70 149,68	-17,70
64120000 Congés payés	-481,77	-0,12
64121000 Indemnités de fin de contrat	-4 769,98	-1,20
64130000 Primes et gratifications		
64140000 Défraiement	-18 846,64	-4,76
64140200 Indemnité de licenciement	-30 224,14	-7,63
64141000 Defraiment		
64142000 Indemnités de transport	-407,55	-0,10
64510000 Cotisations à l'urssaf	-78 535,53	-19,82
64520000 Cotisations aux mutuelles	-36 715,74	-9,27
64530000 Cotisations aux caisses de retraites	-20 097,47	-5,07
64532000 Charges de prévoyance	-4 526,24	-1,14
64533000 Charges de mutuelle	-3 192,90	-0,81
64541000 Cotisations france travail permanent	-5 378,95	-1,36
64542000 Cotisations france travail intermittent	-22 194,17	-5,60
64580000 Provision sur cp charges sociales	-112,77	-0,03
64581000 Provision charges sur indemnité de fin de contrat	-1 956,00	-0,49
64750000 Cotisations cmb	-574,15	-0,14
64751000 Medecine du travail	-532,50	-0,13
64820000 Cotisations fnas	-5 266,62	-1,33
Excédent brut d'exploitation	-113 930,71	-28,75
Reprises sur amortissements, dépréciations et provisions		
78150000 Reprises sur provisions d'exploitation		
Autres produits	13,01	0,00
75800000 Produits divers de gestion courante	13,01	0,00
Dotation aux amortissements, dépréciations et provisions	-36 233,67	-9,14
68112000 Dotations aux amortissements sur immobil. corporel.	-36 233,67	-9,14
Autres charges	-10 472,15	-2,64
65160000 Redevances pour concessions, droits d'auteur	-10 465,74	-2,64
65800000 Charges diverses de gestion courante	-6,41	0,00
Résultat d'exploitation	-160 623,52	-40,54
Quote-part résultat en commun		
Produits financiers	6 328,57	1,60

SIG	du 01/01/2025 au 31/12/2025	%CA
76200000 Produits des autres immobilisations financières	3 302,51	0,83
76400000 Revenus des valeurs mobilières de placement	2 453,80	0,62
76600000 Gains de change financiers	2,05	0,00
76800000 Autres produits financiers	570,21	0,14
Charges financières	-346,88	-0,09
66116000 Intérêts sur emprunts et dettes	-239,86	-0,06
66161000 Intérêts d'emprunt		
66600000 Pertes de change financières	-107,02	-0,03
Résultat courant avant impôts	-154 641,83	-39,03
Produits exceptionnels		
77700000 Quote part subv virée au résultat		
Charges exceptionnelles		
Résultat exceptionnel		
Participation des salariés		
Impôts sur les bénéfices		
69500000 Impôts sur les bénéfices		
Résultat de l'exercice	-154 641,83	-39,03