



ASSO RADIO MEUH

4 PLACE YVES POLLET-VILLARD

74220 LA CLUSAZ

Exercice du : 01/10/2023 au 30/09/2024

Comptes arrêtés au : 30/09/2024

SIRET : 50490289100010 Code NAF : 9499Z

1° -

DONNEES DE GESTION ***LE RESULTAT DE VOTRE ACTIVITE***

2° -

COMPTES ANNUELS

MG Pays de Savoie

paysdesavoie@my-mg.com

100 Rue Louis Pasteur
Carrefour de la Trousse
73490 LA RAVOIRE

Tél : 04 79 33 18 45

Numéro SIRET : 30253526500029

Fax : 04 79 71 36 18

Sommaire

Exercice du 01/10/2023 au 30/09/2024

<i>Pacte des Entrepreneurs</i>	<i>1</i>
<i>DOSSIER GESTION</i>	<i>2</i>
<i>Bilan Répartition graphique</i>	<i>3</i>
<i>Détail du compte de résultat</i>	<i>4</i>
<i>Détail de l' Actif</i>	<i>5</i>
<i>Détail du Passif</i>	<i>6</i>
<i>COMPTES ANNUELS</i>	<i>7</i>
<i>Compte de résultat page 1</i>	<i>8</i>
<i>Compte de résultat page 2</i>	<i>9</i>
<i>Bilan Actif</i>	<i>10</i>
<i>Bilan Passif</i>	<i>11</i>

PARTENAIRE CONSEIL DE L'ENTREPRENEUR

Croissance | Performance | Optimisation

Depuis plus de 60 ans, nous accompagnons chaque entrepreneur dans sa réussite en développant une offre pluridisciplinaire pour qu'il se concentre sur son cœur d'activité.

UNE OFFRE PLURIDISCIPLINAIRE

Nous sommes présents à chaque stade de développement d'une entreprise et de son dirigeant grâce à nos multi-expertises.



UN ANCRAGE TERRITORIAL FORT ET DE PROXIMITÉ

Créé au cœur des Alpes, nous accompagnons tous ceux qui ont soif d'entreprendre en Savoie, Haute-Savoie, Rhône et Isère.



LE GROUPE EN QUELQUES CHIFFRES



+500
collaborateurs



+30
agences



+37 000
clients



+52 M€
de CA

DES DÉMARCHES SIMPLIFIÉES GRÂCE AU DIGITAL



Partagez en toute simplicité



Consultez, saisissez, déposez, classez



Dématérialisez vos documents



Échangez en toute sécurité

UNE CERTIFICATION DE QUALITÉ



ISO 9001 : Une norme internationale qui établit les exigences relatives à un système de management de la qualité.

Notre entreprise est certifiée ISO 9001. (suivant champ d'application disponible sur my-mg.com/qualite).



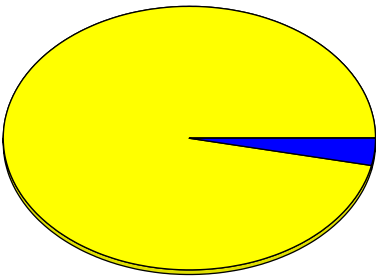
Etats financiers au 30/09/2024

DOSSIER GESTION

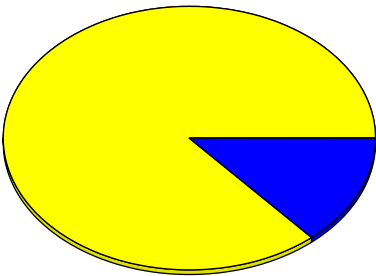
Bilans Comparatifs

Etat exprimé en euros
Etat en valeurs nettes

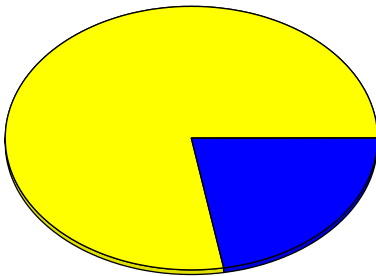
	30/09/2022	30/09/2023	30/09/2024
1 - Immobilisations nettes			
2 - Valeurs d'exploitation			
3 - Réalisable	7 483 96,59	7 400 86,40	7 227 77,82
4 - Disponible	264 3,41	1 165 13,60	2 060 22,18
TOTAL ACTIF	7 747 100,00	8 564 100,00	9 287 100,00



30/09/2022

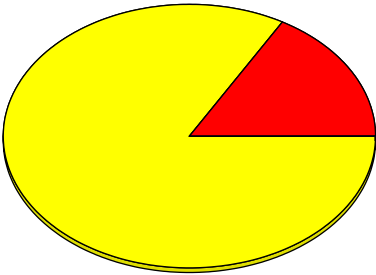


30/09/2023

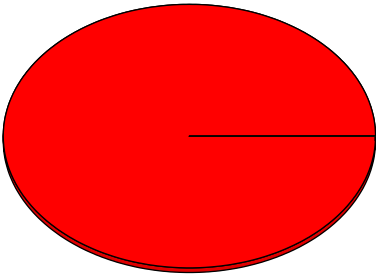


30/09/2024

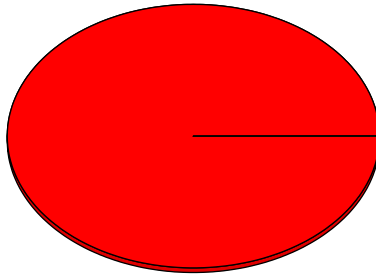
	30/09/2022	30/09/2023	30/09/2024
5 - Capitaux propres	1 295 16,72	8 564 100,00	9 287 100,00
6 - Provisions pour risques et charges			
7 - Emprunts à long et moyen terme	6 452 83,28		
8 - Exigible à court terme			
9 - Concours bancaires courants			
TOTAL PASSIF	7 747 100,00	8 564 100,00	9 287 100,00



30/09/2022



30/09/2023



30/09/2024

Détail du compte de résultat

Etat exprimé en euros	01/10/2023	12	01/10/2022	12	Variations	%
	30/09/2024	mois	30/09/2023	mois		
Total des produits d'exploitation	1 684,00	100,00	7 500,00	100,00	(5 816,00)	-77,55
Subventions d'exploitation	1 684,00	100,00	7 500,00	100,00	(5 816,00)	-77,55
740000 Subvention d'exploitation	1 684,00	100,00	7 500,00	100,00	(5 816,00)	-77,55
Total des charges d'exploitation	960,72	57,05	231,08	3,08	729,64	315,75
Autres achats et charges externes	960,72	57,05	231,08	3,08	729,64	315,75
604100 Sous traitance circus	900,72	53,49			900,72	
604103 Sous traitance circus			172,08	2,29	(172,08)	-100,00
627800 Frais bancaires	60,00	3,56	59,00	0,79	1,00	1,69
RESULTAT COURANT NON FINANCIER	723,28	42,95	7 268,92	96,92	(6 545,64)	-90,05
RESULTAT FINANCIER						
RESULTAT COURANT AVANT IMPOTS	723,28	42,95	7 268,92	96,92	(6 545,64)	-90,05
Résultat exceptionnel						
TOTAL DES PRODUITS	1 684,00	100,00	7 500,00	100,00	(5 816,00)	-77,55
TOTAL DES CHARGES	960,72	57,05	231,08	3,08	729,64	315,75
Excédent ou déficit de l'exercice	723,28	42,95	7 268,92	96,92	(6 545,64)	-90,05
Contributions volontaires en nature						
Charges des contributions volontaires en nature						

Détail de l' Actif

Etat exprimé en euros	01/10/202312 30/09/2024mois		01/10/202212 30/09/2023mois		Variations%	
TOTAL II - Actif Immobilisé NET						
Installations techniques, matériel et outillage						
215400Matériel sono	2 500,00	26,92	2 500,00	29,19		
281540Amort. du matériel industriel	(2 500,00)	-26,92	(2 500,00)	-29,19		
TOTAL III - Actif Circulant NET	9 287,31	100,00	8 564,03	100,00	723,28	8,45
Créances clients, usagers et comptes rattachés	7 227,35	77,82	7 399,51	86,40	(172,16)	-2,33
041DCollectif clients débiteurs	7 227,35	77,82	7 399,51	86,40	(172,16)	-2,33
Disponibilités	2 059,96	22,18	1 164,52	13,60	895,44	76,89
512100Crédit agricole	2 021,37	21,76	1 125,93	13,15	895,44	79,53
512200Paypal	38,59	0,42	38,59	0,45		
TOTAL DUBILAN ACTIF	9 287,31	100,00	8 564,03	100,00	723,28	8,45

Détail du Passif

Etat exprimé en euros	01/10/2023	12	01/10/2022	12	Variations	%
	30/09/2024	mois	30/09/2023	mois		
TOTAL I - Total des fonds associatifs	9 287,31	100,00	8 564,03	100,00	723,28	8,45
Total des fonds propres	9 287,31	100,00	8 564,03	100,00	723,28	8,45
Réserves	8 564,03	92,21	1 295,11	15,12	7 268,92	561,26
106800 Autres reserves fonds associat	8 564,03	92,21	1 295,11	15,12	7 268,92	561,26
Excédent ou déficit de l'exercice	723,28	7,79	7 268,92	84,88	(6 545,64)	-90,05
Total des autres fonds associatifs						
TOTAL III - Total des Provisions						
TOTAL II - Total des fonds reportés et dédiés						
TOTAL IV - Total des dettes						
Total du passif	9 287,31	100,00	8 564,03	100,00	723,28	8,45

Etats financiers au 30/09/2024

COMPTES ANNUELS

Compte de Résultat 1/2

Etat exprimé en euros		30/09/2024	30/09/2023
		12 mois	12 mois
PRODUITS DE FONCTIONNEMENT	Ventes de marchandises		
	Production vendue (Biens)		
	Production vendue (Services et Travaux)		
	Montant net du chiffre d'affaires		
	Productions stockée		
	Production immobilisée		
	Subventions d'exploitation	1 684	7 500
	Dons		
	Cotisations		
	Legs et donations		
	Produits liés à des financements réglementaires		
	Reprises sur provisions et amortissements, transfert de charges		
	Autres produits		
	Total des produits de fonctionnement	1 684	7 500
CHARGES DE FONCTIONNEMENT	Achats de marchandises		
	Variation de stock		
	Achats de matières et autres approvisionnements		
	Variation de stock		
	Autres achats et charges externes	961	231
	Impôts, taxes et versements assimilés		
	Salaires et traitements		
	Charges sociales		
	Subventions accordées par l'association		
	Dotation aux amortissements et dépréciations		
	Dotation aux provisions		
	Autres charges		
	Total des charges de fonctionnement	961	231
	RESULTAT DE FONCTIONNEMENT COURANT	723	7 269

Compte de Résultat 2/2

Etat exprimé en euros		30/09/2024	30/09/2023
RESULTAT DE FONCTIONNEMENT COURANT		723	7 269
Opéra. comm.	Excédent attribué ou insuffisance transférée Insuffisance supportée ou excédent transféré		
PRODUITS FINANCIERS	De participations D'autres valeurs mobilières et créances d'actif immobilisé Autres intérêts et produits assimilés Reprises sur provisions et dépréciations et transferts de charges Différences positives de change Produits nets sur cessions de valeurs mobilières de placement		
	Total des produits financiers		
CHARGES FINANCIERES	Dotations aux amortissements et aux dépréciations Intérêts et charges assimilées Différences négatives de change Charges nettes sur cessions de valeurs mobilières de placement		
	Total des charges financières		
RESULTAT FINANCIER			
RESULTAT COURANT		723	7 269
PRODUITS EXCEPTIONNELS	Sur opérations de gestion Sur opérations en capital Reprises sur provisions et dépréciations et transferts de charges		
	Total des produits exceptionnels		
CHARGES EXCEPTIONNELLES	Sur opérations de gestion Sur opérations en capital Dotations aux amortissements et aux dépréciations		
	Total des charges exceptionnelles		
RESULTAT EXCEPTIONNEL			
PARTICIPATION DES SALAIRIES IMPOTS SUR LES BENEFICES (+) Report des ressources non utilisées des exercices antérieurs (-) Engagements à réaliser sur ressources affectées			
TOTAL DES PRODUITS		1 684	7 500
TOTAL DES CHARGES		961	231
EXCEDENT ou DEFICIT		723	7 269
EVALUATION DES CONTRIBUTIONS VOLONTAIRES EN NATURE		PRODUITS	CHARGES
Bénévolat Prestations en nature Dons en nature Secours en nature Mise à disposition gratuite de biens Prestations Personnel bénévole			

Bilan Actif

Etat exprimé en euros		30/09/2024			30/09/2023
		Brut	Amort. et Dépréc.	Net	Net
ACTIF IMMOBILISE	IMMOBILISATIONS INCORPORELLES				
	Frais d'établissement				
	Frais de recherche et de développement				
	Concessions brevets droits similaires				
	Fonds commercial (1)				
	Autres immobilisations incorporelles				
	Avances et acomptes				
	IMMOBILISATIONS CORPORELLES				
	Terrains				
	Constructions				
	Installations techniques,mat. et outillage indus.	2 500	2 500		
	Autres immobilisations corporelles				
	Immobilisations grevées de droits				
	Immobilisations en cours				
	Avances et acomptes				
	IMMOBILISATIONS FINANCIERES (2)				
	Participations évaluées selon mise en équival.				
Autres participations					
Créances rattachées à des participations					
Autres titres immobilisés					
Prêts					
Autres immobilisations financières					
	TOTAL (I)	2 500	2 500		
ACTIF CIRCULANT	STOCKS ET EN-COURS				
	Matières premières, approvisionnements				
	En-cours de production de biens				
	En-cours de production de services				
	Produits intermédiaires et finis				
	Marchandises				
	Avances et Acomptes versés sur commandes				
	CREANCES (3)				
	Créances usagers et comptes rattachés	7 227		7 227	7 400
	Autres créances				
VALEURS MOBILIERES DE PLACEMENT					
DISPONIBILITES	2 060		2 060	1 165	
COMPTES DE REGULARISATION	Charges constatées d'avance				
	TOTAL (II)	9 287		9 287	8 564
	Frais d'émission d'emprunt à étaler (III) Primes de remboursement des obligations (IV) Ecart de conversion actif (V)				
TOTAL ACTIF (I à VI)		11 787	2 500	9 287	8 564
(1) dont droit au bail					
(2) dont à moins d'un an					
(3) dont à plus d'un an					
ENGAGEMENTS RECUS					
Legs nets à réaliser : - acceptés par les organes statutairement compétents			- autorisés par l'organisme de tutelle		
Dons en nature restant à vendre					

Bilan Passif

Etat exprimé en euros

30/09/2024

30/09/2023

Fonds associatifs	Fonds propres		
	Fonds associatifs sans droit de reprise		
	<i>Dont legs et donations avec contrepartie d'actifs immobilisés, subventions d'investissements affectées à des biens renouvelables</i>		
	Ecart de réévaluation		
	Réserves	8 564	1 295
	Report à nouveau		
	Résultat de l'exercice	723	7 269
	Total des fonds propres	9 287	8 564
	Autres fonds associatifs		
	Fonds associatifs avec droit de reprise		
Provisions	- Apports		
	- Legs et donations		
	- Subventions d'investissements affectées à des biens renouvelables		
	Résultats sous contrôle de tiers financeurs		
	Droits des propriétaires		
	Ecart de réévaluation		
	Subventions d'investissement sur biens non renouvelables		
	Provisions réglementées		
	Total des autres fonds associatifs		
	Total des fonds associatifs	9 287	8 564
Fonds dédiés	Provisions pour risques		
	Provisions pour charges		
DETTES (1)	DETTES FINANCIERES		
	Emprunts obligataires convertibles		
DETTES (1)	Autres emprunts obligataires		
	Emprunts dettes auprès des établissements de crédit (2)		
	Emprunts et dettes financières divers		
	Avances et acomptes reçus sur commandes en cours		
	DETTES D'EXPLOITATION		
	Dettes fournisseurs et comptes rattachés		
	Dettes fiscales et sociales		
	DETTES DIVERSES		
	Dettes sur immobilisations et comptes rattachés		
	Autres dettes		
TOTAL PASSIF	Produits constatés d'avance		
	Total des dettes		
TOTAL PASSIF		9 287	8 564
Ecart de conversion passif			
Résultat de l'exercice exprimé en centimes		723,28	7 268,92
(1) Dont à moins d'un an			
(2) Dont concours bancaires courants, et soldes créditeurs de banques et CCP			
ENGAGEMENTS DONNES			