

Comptes annuels

OGEC ORATOIRE SAINTE-MARIE

31/08/2024

Ce document contient 68 pages





OGEC ORATOIRE SAINTE-MARIE

Période du 01/09/2023 au 31/08/2024 (Bilan)

Sommaire

1	<i>Comptes annuels</i>	3
1.1	Bilan Actif	4
1.2	Bilan Passif	5
1.3	Compte de résultat	6
1.4	Bilan actif (détail)	8
1.5	Bilan passif (détail)	11
1.6	Compte de résultat (détail)	13
2	<i>Annexe</i>	18
2.1	Annexe 2023-2024	19
3	<i>Gestion</i>	37
3.1	Dossier de gestion 2023-2024	38

Comptes annuels



OGEC ORATOIRE SAINTE-MARIE

Actif			Au 31/08/2024			Au 31/08/2023
			Montant brut	Amort. ou Prov.	Montant net	
Actif immobilisé	Immobilisations incorporelles	Frais d'établissement Frais de recherche et développement Donations temporaires d'usufruit Concessions, brevets, licences, marques, procédés, logiciels, droits et valeurs similaires ⁽¹⁾ Immobilisations incorporelles en cours Avances et acomptes	30 241	29 344	897	
		TOTAL	30 241	29 344	897	
	Immobilisations corporelles	Terrains	14 212	12 916	1 296	1 574
		Constructions	10 789 499	7 319 997	3 469 502	3 723 053
		Inst.techniques, mat.out.industriels	2 677 288	2 124 008	553 280	440 290
		Immobilisations corporelles en cours				291 255
		Avances et acomptes				
	TOTAL	13 481 000	9 456 921	4 024 079	4 456 174	
	Biens reçus par legs ou donations destinés à être cédés					
	Immobilisations financières ⁽²⁾	Participations et créances rattachées				
Autres titres immobilisés		56 539		56 539	54 904	
Prêts		4 522		4 522	7 790	
Autres						
TOTAL	61 061		61 061	62 694		
Total I		13 572 303	9 486 265	4 086 037	4 518 868	
Actif circulant	Stocks et en cours					
	Créances ⁽³⁾	Créances clients, usagers et comptes rattachés	26 189	20 194	5 995	11 728
		Créances reçues par legs ou donations				
		Autres	49 044		49 044	50 031
	TOTAL	75 234	20 194	55 040	61 759	
	Divers	Valeurs mobilières de placement				
		Instruments de trésorerie				
Disponibilités		2 142 436		2 142 436	2 069 567	
		Charges constatées d'avance ⁽⁴⁾	63 669		63 669	45 553
Total II		2 281 340	20 194	2 261 146	2 176 879	
Frais d'émission des emprunts III						
Primes de remboursement des emprunts IV						
Ecart de conversion Actif V						
TOTAL DE L'ACTIF (I+II+III+IV+V)		15 853 644	9 506 459	6 347 184	6 695 747	
Renvois	(1) Dont droit au bail (2) Part à moins d'un an (brut) des immobilisations financières (3) et (4) Dont à plus d'un an (brut)					3 000

OGEC ORATOIRE SAINTE-MARIE

Passif		Au 31/08/2024	Au 31/08/2023
Fonds propres	Fonds propres sans droit de reprise		
	Fonds propres statutaires		
	Fonds propres complémentaires		
	Fonds propres avec droit de reprise		
	Fonds propres statutaires		
	Fonds propres complémentaires		
	Écarts de réévaluation		
	Réserves		
	Réserves statutaires ou contractuelles		
	Réserves pour projet de l'entité		
	Autres		
	Report à nouveau	4 363 209	4 484 416
	Résultat de l'exercice (Excédents ou Déficits)	-100 285	-121 206
	Situation nette (sous-total)	4 262 923	4 363 209
	Fonds propres consommables		
	Subventions d'investissement	705 093	819 543
	Provisions réglementées		
Total I		4 968 016	5 182 752
Autres fonds propres	Montant des émissions de titres participatifs		
	Avances conditionnées		
Total I bis			
Fonds dédiés	Fonds reportés liés aux legs ou donations		
	Fonds dédiés		
Total II			
Provisions	Provisions pour risques		50 149
	Provisions pour charges	165 775	122 131
	Total III	165 775	172 280
Dettes	Emprunts obligataires et assimilés	608	713
	Emprunts et dettes auprès des établissements de crédit ⁽¹⁾	774 630	930 245
	Emprunts et dettes financières diverses ⁽²⁾		
	Dettes fournisseurs et comptes rattachés	191 081	102 172
	Dettes des legs ou donations		
	Dettes fiscales et sociales	82 526	77 855
	Dettes sur immobilisations et comptes rattachés	7 507	88 848
	Autres dettes	150 415	140 456
	Instruments de trésorerie		
	Produits constatés d'avance	6 622	424
Total IV		1 213 392	1 340 714
Écart de conversion Passif V			
TOTAL DU PASSIF (I+I bis+II+III+IV+V)		6 347 184	6 695 747
Renvois	(1) Dont concours bancaires courants et soldes créditeurs de banques		
	(2) Dont emprunts participatifs		

OGEC ORATOIRE SAINTE-MARIE

		Du 01/09/2023 Au 31/08/2024 12 mois	Du 01/09/2022 Au 31/08/2023 12 mois
Produits d'exploitation	Cotisations		80
	Ventes de biens et services		
	Ventes de biens	875	440
	<i>dont ventes de dons en nature</i>		
	Ventes de prestations de service	1 978 730	1 796 473
	<i>dont parrainages</i>		
	Produits de tiers financeurs		
	Concours publics et subventions d'exploitation	932 854	955 921
	Versements des fondateurs ou consommations de la dotation consommable		
	Ressources liées à la générosité du public		
	Dons manuels		
	Mécénats		
	Legs, donations et assurances-vie		
	Contributions financières		
Charges d'exploitation	Reprises sur amortissements, dépréciations, provisions et transferts de charges	1 932	636
	Utilisations des fonds dédiés		
	Autres produits	2 583	1 779
	TOTAL DES PRODUITS D'EXPLOITATION I	2 916 975	2 755 330
	Achats de marchandises		
	Variation de stocks		
	Autres achats et charges externes (1)	1 340 447	1 253 547
	Aides financières	105	
	Impôts, taxes et versements assimilés	69 819	64 604
	Salaires et traitements	922 797	872 147
	Charges sociales	327 865	290 010
	Dotations aux amortissements et aux dépréciations	490 989	474 495
	Dotations aux provisions	49 058	25 692
	Reports en fonds dédiés		
	Autres charges	28 838	27 564
	TOTAL DES CHARGES D'EXPLOITATION II	3 229 920	3 008 060
1. Résultat d'exploitation (I-II)		-312 944	-252 730

OGEC ORATOIRE SAINTE-MARIE

		Du 01/09/2023 Au 31/08/2024 12 mois	Du 01/09/2022 Au 31/08/2023 12 mois
Produits financiers	De participations	1 635	1 072
	D'autres valeurs mobilières et créances d'actif immobilisé	70 678	27 985
Charges financières	Autres intérêts et produits assimilés		
	Reprises sur provisions, dépréciations et transferts de charges		
	Différences positives de change		
	Produits nets sur cessions de valeurs mobilières de placement		
TOTAL DES PRODUITS FINANCIERS III		72 313	29 058
Charges financières	Dotations aux amortissements, aux dépréciations et aux provisions	9 300	11 348
	Intérêts et charges assimilées	3	20
	Différences négatives de change		
	Charges nettes sur cessions de valeurs mobilières de placement		
TOTAL DES CHARGES FINANCIERES IV		9 304	11 368
2. Résultat financier (III-IV)		63 009	17 689
3. Résultat courant avant impôt (I-II+III-IV)		-249 934	-235 041
Produits exceptionnels	Sur opérations de gestion	7 638	9 106
	Sur opérations en capital	114 474	112 367
Charges exceptionnelles	Reprises sur provisions, dépréciations et transferts de charges	50 149	
	TOTAL DES PRODUITS EXCEPTIONNELS V	172 262	121 474
Charges exceptionnelles	Sur opérations de gestion	5 782	754
	Sur opérations en capital		
	Dotations aux amortissements, aux dépréciations et aux provisions		16
	TOTAL DES CHARGES EXCEPTIONNELLES VI	5 782	771
4. Résultat exceptionnel (V-VI)		166 480	120 702
Participation des salariés aux résultats VII			
Impôts sur les bénéfices VIII		16 831	6 868
Total des produits (I + III + V)		3 161 551	2 905 862
Total des charges (II + IV + VI + VII + VIII)		3 261 837	3 027 069
EXCÉDENT OU DÉFICIT		-100 285	-121 206
Évaluation des contributions volontaires en nature			
Contributions volontaires en nature			
Dons en nature			
Prestations en nature			
Bénévolat			
Total			
Charges des contributions volontaires en nature			
Secours en nature			
Mises à disposition gratuite de biens			
Prestations en nature			
Personnel bénévole			
Total			

OGEC ORATOIRE SAINTE-MARIE

Période du 01/09/2023 au 31/08/2024 (Bilan)

Bilan Actif		31/08/2024	31/08/2023	%
Concessions, brevets, licences, marques, procédés, logiciels, droits et val		897,67	0,00	NS
20810000	LOGIC.SCOL.& EDUCATIF	3 187,36	4 627,36	-31.12
20810810	LOGIC.SUBV.T.A.	8 864,63	8 864,63	
20810812	LOGICIELS SUBVENTIONNES REGION	3 119,34	13 340,96	-76.62
20815870	LOGIC.GESTION,ADMINIST	15 070,36	13 948,27	8.04
28081000	AMORT.LOGICIELS SCOL/EDUC.	-3 187,36	-4 627,36	31.12
28081810	AMORT.LOGICIELS SUBV.TA	-8 864,63	-8 864,63	
28081812	AMORT.LOGICIELS SUBV.REGION	-3 119,34	-13 340,96	76.62
28081870	AMORT.LOGICIELS GESTION	-14 172,69	-13 948,27	-1.61
Total Immobilisations Incorporelles		897,67	0,00	NS
Terrains		1 296,23	1 574,33	-17.66
21230000	AGENCEMENTS AMENAG.TERRAINS	14 212,62	14 212,62	
28123000	AMORT.AGENC.AMENAG.TERRAINS	-12 916,39	-12 638,29	-2.2
Constructions		3 469 502,64	3 723 053,18	-6.81
21410110	GP-CONSTR.ST.MARIE	1 194 068,31	1 194 068,31	
21410210	GP-CONSTR.ORATOIRE	502 204,27	502 204,27	
21418210	GP-CONSTR.O.SUB.REGION	3 623 625,39	3 623 625,39	
21450110	GP-AMGT,AGT.BAT.ST.MAR	308 575,74	284 532,29	8.45
21450210	GP-AMGT,AGT.BAT.ORAT.	1 463 986,97	1 346 711,54	8.71
21450810	GP-CONSTR.SM.SUB.DEPT.	984 937,47	983 377,04	0.16
21450820	GP-AGT.BAT.OR.SUB.REG.	2 669 546,96	2 669 546,96	
21451000	TRAV.S/RESEaux ELECTR.	2 805,73	2 805,73	
21454110	GP-INST.CHAUFF.ST.MAR.	24 017,08	18 668,73	28.65
21454210	GP-INST.CHAUFF.ORAT.	15 731,90	15 731,90	
28141110	GP-AMORT.CONST.ST.MAR.	-526 755,49	-468 663,65	-12.4
28141210	GP-AMORT.CONST.ORAT.	-282 021,67	-257 889,75	-9.36
28141810	GP-AMORT.CONST.OR.REG.	-3 042 613,55	-2 939 108,47	-3.52
28145010	GP-AMORT.AGT.BAT.ST.MA	-213 369,24	-195 575,27	-9.1
28145020	GP-AMORT.AGT.BAT.ORAT.	-705 041,64	-645 050,57	-9.3
28145070	GP-AMORT.CONST.SM.DEPT	-579 365,58	-531 086,11	-9.09
28145080	GP-AMORT.AGT.ORAT.SUBV	-1 943 904,63	-1 855 214,70	-4.78
28145100	AMORT.TRAV.S/RES.ELECT	-2 805,73	-2 805,73	
28145410	GP-AMORT.CHAUF.ST.MAR.	-16 315,21	-15 836,42	-3.02
28145420	GP-AMORT.CHAUF.ORAT.	-7 804,44	-6 988,31	-11.68
Matériel outillage		553 280,43	440 290,79	25.66
21540000	MAT.MOB.SCOL.COMMUN	108 197,07	108 197,07	
21540110	MAT.MOB.SCOL.COLLEGE	107 147,42	106 799,61	0.33
21540210	MAT.MOB.SCOL.LYCEE	134 324,72	133 515,97	0.61
21540212	MAT.MOB.SCOL.SUBV.REG.	621 079,78	670 516,10	-7.37
21540700	MAT.MOB.SPORTIF	17 760,89	17 760,89	
21540800	MAT.MOB.AUDIOVISUEL	2 460,00	2 460,00	
21541110	MAT.INFORM.COLLEGE	7 521,32	7 784,43	-3.38
21541210	MAT.INFORM.LYCEE	23 098,66	23 098,66	
21542000	MAT.MOB.CUISIN.REFECT.	410 700,03	403 127,31	1.88
21542810	MAT.MOB.CUISIN.REFECT.SUBV. DEP.	47 882,73	47 882,73	
21543000	MAT.MOB.INTERNAT	77 767,42	77 767,42	
21543212	MAT.MOB.INTERNAT SUBV.REG.	100 444,73	100 444,73	
21549100	MAT.SECURITE	15 516,09	11 872,89	30.69
21549130	MAT.SECURITE SUBV. DEP.	1 484,23	1 484,23	
21549200	MAT.MOB.MENAGE & ENTR.	15 061,18	13 741,30	9.61
21549400	EQUIPEMENTS CHAUFFAGE	16 646,18	16 646,18	
21549870	MAT.TELEPHONIE-COMMUN.	37 384,01	37 384,01	
21550810	MAT.INFORM.SUBV.T.A.	144 099,39	161 626,35	-10.84
21552810	AUTR.MATER.SUBV.T.A.	147 591,69	142 671,20	3.45
21552820	AUTR.MATER.SUBV.DIV.	6 469,11	6 469,11	
21810020	AAI LOC.SCOL.PRIM.ORAT	16 389,12	16 389,12	
21810110	AAI LOC.SCOL.COLLEGE	110 033,89	104 721,03	5.07
21810210	AAI LOC.SCOL.LYCEE	45 710,68	41 147,74	11.09
21810212	AAI LOC. SOL. LYCEE SUBV.REG.	83 490,76	67 919,94	22.93
21810312	AAI LOC. COLLEGE SUBV. DEPART	1 045,98	1 560,43	-32.97

OGEC ORATOIRE SAINTE-MARIE

Période du 01/09/2023 au 31/08/2024 (Bilan)

Bilan Actif		31/08/2024	31/08/2023	%
21812000	AAI CUISINES & REFECT.	63 885,14	63 885,14	
21813000	AAI LOCAUX INTERNAT	3 761,02	3 761,02	
21815870	AAI LOCAUX ADMINISTR.	70 215,65	64 961,37	8.09
21829200	MAT.TRANSP.-MANUTENT.	7 500,00	7 500,00	
21831870	MAT.MOB.GEST.ADMINIST	48 206,35	47 081,30	2.39
21835870	MAT.INFORM.GESTION	184 413,26	40 778,68	352.23
28154000	AMORT.M/MOB.SCOL.COMM.	-97 765,95	-92 213,88	-6.02
28154030	AMORT.M/MOB.SCOL.COLL.	-103 048,03	-101 243,41	-1.78
28154040	AMORT.M/MOB.SCOL.LYCEE	-127 982,36	-124 483,36	-2.81
28154042	AMORT.IMMOB.SCOL.SUBV.REG.	-619 795,56	-667 981,85	7.21
28154070	AMORT.M/MOB.SPORTIF	-15 571,16	-14 983,16	-3.92
28154080	AMORT.M/MOB.AUDIOVIS.	-2 460,00	-2 460,00	
28154130	AMORT.MAT.INFO.COLLEG.	-6 721,96	-6 518,93	-3.11
28154140	AMORT.MAT.INFO.LYCEE	-21 544,60	-19 534,19	-10.29
28154200	AMORT.M/MOB.CUIS./REF.	-175 361,73	-146 327,61	-19.84
28154281	AMORT.M/MOB.CUIS./REF.SUBV. DEP.	-47 882,73	-47 882,73	
28154300	AMORT.M/MOB.INTERNAT	-77 767,42	-77 767,42	
28154321	AMORT.M/MOB.INTERNAT SUBV.REG.	-100 444,73	-100 444,73	
28154910	AMORT.MATER.SECURITE	-11 094,86	-10 280,48	-7.92
28154913	AMORT.MATER.SECURITE SUBV. DEP.	-1 484,23	-1 484,23	
28154920	AMORT.M/MOB.MEN./ENTR.	-13 203,60	-12 043,37	-9.63
28154940	AMORT.EQUIPT.CHAUFFAGE	-16 646,18	-16 557,23	-0.54
28154980	AMORT.MAT.TELEPH.COMM.	-27 568,99	-26 650,57	-3.45
28155810	AMORT.MAT.INFO.SUBV.TA	-140 733,90	-157 319,24	10.54
28155830	AMORT.AUT.MAT.SUBV.TA	-137 861,18	-136 413,06	-1.06
28155850	AMORT.AUTR.MAT.SUB.DIV	-6 469,11	-6 469,11	
28181020	AMORT.AAI.LOCAUX SCL.	-16 389,12	-16 389,12	
28181021	AMORT.AAI.LOCAUX SCL.SUBV.REG.	-49 324,01	-43 998,01	-12.11
28181032	AMORT.AAI.LOCAUX SCL.SUBV.DEP.	-87,36	-1 560,43	94.4
28181110	AMORT.AAI.LOCAUX SCL.COLLEGE	-60 897,48	-55 170,75	-10.38
28181210	AMORT.AAI.LOCAUX SCL.LYCEE	-26 254,10	-23 415,30	-12.12
28181820	AMORT.AAI.CUISIN./REF.	-54 525,17	-53 579,35	-1.77
28181830	AMORT.AAI.LOC.INTERNAT	-3 761,02	-3 761,02	
28181870	AMORT.AAI.LOC.GEST/ADM	-58 483,09	-56 888,05	-2.8
28182920	AMORT.MAT.TRANSP/MANUT	-7 341,50	-6 270,07	-17.09
28183180	AMORT.M/MOB.GEST./ADM.	-44 394,18	-43 443,93	-2.19
28183870	AMORT.MAT.INFO.GESTION	-51 142,76	-37 130,58	-37.74
Immobilisations corporelles en cours		0,00	291 255,75	-100
23130000	IMMOB. EN COURS AGENC. CONSTR.	0,00	291 255,75	-100
Total Immobilisations corporelles		4 024 079,30	4 456 174,05	-9.7
Autres titres immobilisés		56 539,00	54 904,00	2.98
27180000	PARTS SOCIALES C.A.P.G.	56 539,00	54 904,00	2.98
Prêts		4 522,00	7 790,00	-41.95
27480000	AUTRES PRETS	4 522,00	7 790,00	-41.95
Total Immobilisations financières		61 061,00	62 694,00	-2.6
TOTAL Actif immobilisé		4 086 037,97	4 518 868,05	-9.58
Créances clients, usagers et comptes rattachés		5 995,57	11 728,11	-48.88
41110000	USAGERS ET ORGANISMES DE PRISE EN CHARGE	1 496,70	4 803,30	-68.84
41600000	CRÉANCES DOUTEUSES OU LITIGIEUSES	24 692,90	23 636,52	4.47
49100000	PROV.DEPREC.COMPTES FAMILLES	-20 194,03	-16 711,71	-20.84
Autres		49 044,73	50 031,07	-1.97
40910000	FOURNISSEURS - AVANCES ET ACOMPTES VERSÉS SUR C	29 170,00	0,00	NS
40971000	FOURNISSEURS - AUTRES AVOIRS D'EXPLOITATION	148,83	480,00	-68.99
40980000	RABAIS, REMISES, RISTOURNES À OBTENIR	0,00	779,77	-100
42510000	PERSONNEL-AVANCES ACOMPTES	0,00	100,00	-100

OGEC ORATOIRE SAINTE-MARIE

Période du 01/09/2023 au 31/08/2024 (Bilan)

Bilan Actif		31/08/2024	31/08/2023	%
42511000	AVANCES IJ SS SUBROGATION PERSONNELS	3 891,48	2 496,01	55.91
42700000	PERSONNEL-OPPOSITIONS	2 098,94	0,00	NS
44112210	SUBV. INVEST. A RECEV.REGION	6 445,00	0,00	NS
44113110	SUBV. INVEST. A RECEV.DEPARTEMENT	6 903,43	32 500,00	-78.76
45410000	APEL - ASSOCIATION DES PARENTS ELEVES	0,00	985,00	-100
46760000	DEBITEURS DIVERS	387,05	0,00	NS
46870000	DIVERS PRODUITS A RECEVOIR	0,00	12 690,29	-100
Total Créances		55 040,30	61 759,18	-10.88
Disponibilités		2 142 436,99	2 069 567,50	3.52
51120000	CHEQUES A ENCAISSER	293,04	0,00	NS
51123000	CB A ENCAISSER	6 917,00	3 763,25	83.8
51212000	CREDIT AGRICOLE PYR.GASC. (n°141)	76 365,54	10 657,92	616.51
51212800	CAPG DEPOT COURT TERME	1 300 000,00	1 300 000,00	
51212900	SG DEPOT COURT TERME	411 266,26	0,00	NS
51213000	SOCIETE GENERALE	89,50	271,97	-67.09
51781200	CRCA PYR. GASC. - LIVRET 51078801041	18 546,54	18 020,94	2.92
51781300	CRCA PYR. GASC. - LIVRET 87003066175	313 961,88	292 288,42	7.42
51781400	SOCIETE GENERALE-LIVRET 00053001556	214,73	419 553,09	-99.95
51870000	INTERETS COURUS A RECEVOIR	14 153,00	23 604,78	-40.04
53100000	CAISSE PRINCIPALE	404,54	1 178,66	-65.68
53112000	CAISSE EN DOLLARS	224,96	228,47	-1.54
Charges constatées d'avance		63 669,47	45 553,08	39.77
48660000	CH.CONSTATEES D'AVANCE	63 669,47	45 553,08	39.77
Total Actif circulant		2 261 146,76	2 176 879,76	3.87
TOTAL ACTIF		6 347 184,73	6 695 747,81	-5.21

OGEC ORATOIRE SAINTE-MARIE

Période du 01/09/2023 au 31/08/2024 (Bilan)

Bilan passif	31/08/2024	31/08/2023	%
Report à nouveau	4 363 209,23	4 484 416,06	-2.7
11000000 REPORT A NOUVEAU (SOLDE CREDITEUR)	4 363 209,23	4 484 416,06	-2.7
Résultat de l'exercice	-100 285,39	-121 206,83	17.26
Résultat de l'exercice	-100 285,39	-121 206,83	17.26
Sous-total : Situation nette	4 262 923,84	4 363 209,23	-2.3
Subventions d'investissement	705 093,06	819 543,58	-13.97
13110000 SUBVENTION INVESTISSEMENT ETAT	10 000,00	10 000,00	
13120000 SUBVENTIONS D'INVESTISSEMENT REGIONS	2 287 339,77	2 308 115,51	-0.9
13130000 SUBVENTIONS D'INVESTISSEMENT DEPARTEMENT	189 281,29	202 877,86	-6.7
13181000 TAXE D'APPRENTISSAGE AFFECTEE AUX EQUIPEMENTS S	56 142,78	314 891,11	-82.17
13920000 AMORT SUBVENTION INVESTISSEMENT REGION	-1 680 719,72	-1 617 361,85	-3.92
13930000 AMORT SUBVENTION INVESTISSEMENT DEPARTEMENT	-113 904,28	-94 653,36	-20.34
13981000 AMORT SUBVENTION TAXE APPRENTISSAGE	-43 046,78	-304 325,69	85.86
Total I	4 968 016,90	5 182 752,81	-4.14
Provisions pour risques	0,00	50 149,33	-100
15110000 PROVISIONS POUR LITIGE	0,00	50 149,33	-100
Provisions pour charges	165 775,00	122 131,00	35.74
15322000 PROV.IND.DEP.RETRAITE	165 775,00	122 131,00	35.74
Total III	165 775,00	172 280,33	-3.78
Emprunts obligataires et assimilés	608,31	713,10	-14.69
16881000 INTERETS COURUS / EMPRUNTS	608,31	713,10	-14.69
Emprunts et dettes auprès des établissements de crédit	774 630,87	930 245,31	-16.73
16401080 EMPRUNT CAPG 06-03/2031	423 677,77	484 687,48	-12.59
16410000 EMPRUNT CAPG 10-01/2015	316 762,45	366 117,14	-13.48
16420000 EMPRUNT CAPG 10-05/2025	34 190,65	79 440,69	-56.96
Dettes fournisseurs et comptes rattachés	191 081,20	102 172,03	87.02
40110000 FOURNISSEURS - ACHATS DE BIENS ET PRESTATIONS DE S	132 497,80	45 770,06	189.49
40810000 FOURNISSEURS FACTURES NON PARVENUES - ACHATS DE	58 583,40	56 401,97	3.87
Dettes fiscales et sociales	82 526,99	77 855,24	6
42100000 PERSONNEL-REMUNER.DUES	0,00	7 332,53	-100
42700000 PERSONNEL-OPPOSITIONS	0,00	100,00	-100
43100000 U.R.S.S.A.F.	26 352,00	29 160,00	-9.63
43720000 HARMONIE MUTUELLE SANTE	2 464,70	2 537,00	-2.85
43731010 MORNAY	8 314,07	8 918,31	-6.78
43731020 CANAREP	2 298,17	2 286,03	0.53
43820000 CHARGES SOCIALES SUR CONGES A PAYER	0,00	2 759,00	-100
43860000 ORG.SOCIAUX-CHARGES A PAYER	7 007,03	6 694,64	4.67
43870000 ORG.SOCIAUX-PROD.A RECEVOIR	242,97	728,73	-66.66
44210000 PRELEVEMENT A LA SOURCE - IR	2 970,00	2 490,00	19.28
44450000 ETAT IMPOT SOCIETE	25 338,05	7 386,00	243.06
44711000 TAXE SUR LES SALAIRES	7 540,00	7 463,00	1.03
Dettes sur immobilisations et comptes rattachés	7 507,13	88 848,22	-91.55
40410000 FOURNISSEURS - ACHATS D'IMMOBILISATIONS	7 507,13	88 848,22	-91.55

OGEC ORATOIRE SAINTE-MARIE

Période du 01/09/2023 au 31/08/2024 (Bilan)

Bilan passif	31/08/2024	31/08/2023	%
Autres dettes	150 415,74	140 456,12	7.09
41900000 USAGERS CRÉDITEURS	133 566,00	128 104,55	4.26
41970000 CLIENTS - AUTRES AVOIRS	300,00	2 297,55	-86.94
46760000 DEBITEURS DIVERS	0,00	1 800,00	-100
46860000 DIVERS CHARGES A PAYER	16 549,74	8 254,02	100.51
Produits constatés d'avance	6 622,59	424,65	NS
48782400 TA 2024 COLLECTEE SAL.2023	6 622,59	0,00	NS
48870000 PRODUITS CONSTATES D'AVANCE	0,00	424,65	-100
Total IV	1 213 392,83	1 340 714,67	-9.5
Total passif	6 347 184,73	6 695 747,81	-5.21

OGEC ORATOIRE SAINTE-MARIE

Période du 01/09/2023 au 31/08/2024 (Bilan)

Compte de résultat	31/08/2024	31/08/2023	%
Cotisations	0,00	80,00	-100
75610000 COTISAT.ADHERENTS	0,00	80,00	-100
Ventes de biens	875,00	440,00	98.86
70711000 REFACT.LIVRES SCOLAIRES	875,00	440,00	98.86
Ventes de prestations de service	1 978 730,28	1 796 473,57	10.15
70611101 CONT.FAMILLE LYCEE-1	390 095,50	346 425,00	12.61
70611151 CONT.FAMILLE LYCEE TECH.-1	49 635,00	46 435,00	6.89
70611201 CONT.FAMILLE LYCEE PROF.-1	51 286,00	63 086,00	-18.7
70611251 CONT.FAMILLE COLLEGE-1	484 712,50	492 494,50	-1.58
70611301 CONT.FAMILLE BTS	30 056,00	40 007,00	-24.87
70612100 REPAS LYCEE GENERAL	176 745,28	133 892,50	32.01
70612150 REPAS LYCEE TECHN.	25 952,25	16 751,51	54.92
70612200 REPAS LYCEE PROF.	22 009,00	24 626,50	-10.63
70612250 REPAS COLLEGE	235 721,99	216 883,29	8.69
70612300 REPAS BTS	2 343,75	2 735,75	-14.33
70613100 PENSIONS LYCEE GENERAL	93 098,00	69 914,00	33.16
70613150 PENSIONS LYCEE TECHNIQUE	22 760,00	12 035,00	89.12
70613200 PENSIONS LYCEE PROFESSIONNEL	16 589,00	24 125,00	-31.24
70613300 PENSIONS BTS	300,00	600,00	-50
70616510 FRAIS D'INSCRIPTION LEG	11 520,00	9 420,00	22.29
70616515 FRAIS D'INSCRIPTION LET	1 570,00	1 320,00	18.94
70616520 FRAIS D'INSCRIPTION LEP	1 605,00	1 800,00	-10.83
70616525 FRAIS D'INSCRIPTION COLLEGE	18 850,00	17 280,00	9.09
70616530 FRAIS D'INSCRIPTION BTS	1 330,00	1 520,00	-12.5
70642000 PR.ACTIVITES PEDAG.(VYGES, SIP ...)	302 571,13	238 718,37	26.75
70645110 LOCATION CASIERS	24 136,00	23 376,00	3.25
70647000 ACTIVITES DIVERSES (PHOTOS...)	0,00	60,00	-100
70812680 REPAS PERSONNEL	11 353,44	12 241,60	-7.26
70812690 REPAS ENSEIGNANTS & EXTERIEURS	12 449,90	11 166,00	11.5
70880000 VTES PHOTOS COLLEGE	3 414,34	3 133,50	8.96
70961110 REDUCT. EXCEPT. CONTRIB. LEG	-2 851,50	-4 249,60	32.9
70961120 REDUCT.EXCEPT.CONTRIB.LET	0,00	-506,00	100
70961130 REDUCT.EXCEPT.CONTRIB.LEP	-1 007,00	-676,10	-48.94
70961140 REDUCT.EXCEPT.CONTRIB.COLLEGE	-6 880,30	-7 592,25	9.38
70961150 REDUCT.EXCEPT.CONTRIB. BTS	-635,00	-399,00	-59.15
70961400 REDUCT.EXCEPT.S/VOYAGES-SEJOURS	0,00	-150,00	100
Concours publics et subventions d'exploitation	932 854,48	955 921,59	-2.41
73180000 SUBV. EMPLOI CES-CEC - CNASEA	0,00	5 173,32	-100
73310000 TAXE D'APPRENTISSAGE AFFECT.FONCT	5 553,35	2 175,80	155.23
73511100 ETAT-FORFAIT EXT.LEG	131 281,15	118 446,07	10.84
73511150 ETAT-FORFAIT EXT LET	17 916,88	16 010,33	11.91
73511200 ETAT-FORFAIT EXT LEP	24 979,50	29 448,05	-15.17
73511250 ETAT-FORFAIT EXT COLLEGE	253 217,77	255 258,06	-0.8
73511400 ETAT-FORFAIT EXT BTS	12 640,32	16 916,14	-25.28
73521100 REGION-SUBV.FONCT.LEG	162 526,00	184 270,00	-11.8
73521200 REGION-SUBV.FONCT.LEP	40 368,00	37 125,00	8.74
73521300 REGION-SUBV.FONCT.BTS	22 011,00	27 388,00	-19.63
73521500 REGION-SUBV.FONCT.LET	24 090,00	32 840,00	-26.64
73531100 DEPART-SUBV.FONT.COLLEGE GENERAL	237 449,51	229 769,82	3.34
74131000 ETAT-CREDITS PEDAG. LYCEE GENERAL	319,00	422,00	-24.41
74132000 ETAT-CREDITS PEDAG. LYCEE PROFESS.	20,00	100,00	-80
74133000 ETAT-CREDITS PEDAG. COLLEGE	482,00	579,00	-16.75
Reprises sur amortissements, dépréciations, provisions et transferts de c	1 932,02	636,22	203.67
78174000 REPRISE PROV.DEPR.FAMILLES	1 932,02	636,22	203.67
Autres produits	2 583,67	1 779,31	45.21
72120000 GS PROD.IMMOBILIS.-BIC	2 583,66	1 758,00	46.97
75880000 DIFF.REGL.ECARTS AJUST	0,01	21,31	-99.95

OGEC ORATOIRE SAINTE-MARIE

Période du 01/09/2023 au 31/08/2024 (Bilan)

Compte de résultat	31/08/2024	31/08/2023	%
<i>Total des produits d'exploitation</i>	<i>2 916 975,45</i>	<i>2 755 330,69</i>	<i>5.87</i>
Autres achats et charges externes	1 340 447,03	1 253 547,00	6.93
60453100 PREST.SERVICE MENAGE COLLEGE	43 328,04	42 000,00	3.16
60456200 REPAS ELEVES MIDI COLLEGE	169 154,34	156 531,92	8.06
60456300 REPAS ELEVES MIDI LYCEE	137 748,63	111 464,25	23.58
60456330 REPAS ELEVES SOIR LYCEE	34 116,60	25 849,52	31.98
60456500 REPAS ELEVES PETITS DEJEUNERS LYCEE	9 092,42	9 161,40	-0.75
60456700 REPAS ELEVES GOUTERS LYCEE	2 512,75	2 085,58	20.48
60456820 REPAS ADULTES MIDI COLLEGE	8 725,06	7 727,74	12.91
60456830 REPAS ADULTES MIDI LYCEE	9 928,70	12 348,79	-19.6
60457000 SOUS TRAITANCE PRESTAT	1 588,00	9 270,00	-82.87
60459000 SOUS TRAITANCE PRESTATION	3 469,95	993,12	249.4
60471000 HEBERGEMENTS EXTERIEURS	37,75	0,00	NS
60473110 TRANSP.COLL.COLLEGE	8 725,00	7 407,00	17.79
60473210 TRANSP.COLL.LYCEE	9 970,00	11 753,02	-15.17
60481110 ASSURANCES SCOLAIRES COLLEGE	3 825,21	3 874,79	-1.28
60481210 ASSURANCES SCOLAIRES LYCEE	3 304,41	3 254,83	1.52
60482000 FRAIS ENSEIGNEMENT A DISTANCE	18 338,50	16 656,00	10.1
60487000 CH. ACTIVITES PEDAGOGIQUES	0,00	45 238,13	-100
60487110 CH. ACTIVITES PEDAGOGIQUES COLLEGE	79 630,11	109 276,41	-27.13
60487210 CH. ACTIVITES PEDAGOGIQUES LYCEE	232 275,47	86 473,36	168.61
60611010 EAU ORATOIRE C22FE007513	128,34	294,71	-56.45
60611030 EAU ORATOIRE 2000WPE01371	2 642,88	5 928,06	-55.42
60611040 EAU ORATOIRE C14SE002866	5 013,09	4 957,10	1.13
60611110 EAU ST-MARIE C13FA116221	209,33	111,23	88.2
60611150 EAU ST-MARIE C22FD007636	6 322,90	5 713,94	10.66
60612060 ELECTRICITE ORAT. - 448039	68 099,40	134 556,34	-49.39
60612110 ELECTRICITE STE-MARIE - 448038	26 143,14	52 162,16	-49.88
60612120 ELECTRICITE STE-MARIE - 448040	-222,48	564,36	-139.42
60613020 GAZ ORATOIRE INTERNAT - 416828	7 590,27	2 541,44	198.66
60613060 GAZ ORATOIRE - 416829	34 996,40	20 379,76	71.72
60613150 GAZ ST-MARIE - 416827	16 409,04	7 400,05	121.74
60615210 FUEL CHAUD.LYCEE 2 CYC	0,00	15 215,36	-100
60616200 CARBURANTS VEHICULES	575,19	802,33	-28.31
60631000 FOUR.& OUTILLAG.ENTRET	19 331,05	24 110,79	-19.82
60632000 FOUR.& PRODT.MENAGE	8 696,22	7 716,61	12.69
60635000 FOURNIT.& MATER.INTERMAT	607,07	0,00	NS
60636000 FOURNIT.& MATER.RESTAU.	1 475,65	19,99	NS
60637000 PHARMACIE & INFIRMERIE	1 449,71	874,92	65.7
60641000 PETIT MATERIEL ET FOURN.INFORMAT.TELECOM.	3 443,29	3 194,11	7.8
60642000 PAPIER, FOURNIT.REPROG	3 300,72	3 642,24	-9.38
60643000 FOURNIT.ADMINISTRAT.	4 674,73	3 714,19	25.86
60681000 FOURNIT.SCOL.COMMUN	1 608,18	715,27	124.84
60681110 FOURNIT.SCOL.COLLEGE	15 240,78	12 566,58	21.28
60681210 FOURNIT.SCOL.LYCEE	5 376,50	14 497,09	-62.91
60681280 FOURNIT.SCOL.SUBV.T.A.	2 319,11	3 870,52	-40.08
60681770 MATERIEL SPORTIF	1 801,10	1 523,59	18.21
60684000 MATER.FOURN.CATHECHISME	460,85	120,60	282.13
61321000 LOCAT.IMMOB.DIVERSES	19 028,57	17 025,51	11.77
61351000 LOCAT.MATERIELS DIVERS	236,25	270,00	-12.5
61351210 LOCAT.IMMOB.DIVERSES	884,56	810,56	9.13
61351212 LOC.PHOT.LYCEE IR3025 D94926901	757,20	694,20	9.08
61351213 LOC.PHOT.ADMN.IR3035 D94926901	1 601,52	1 599,95	0.1
61351512 LOC.PHOT.LYCEE IR3025 D94926901	884,56	810,56	9.13
61351513 LOC.PHOT.ADMN.IR3035 D94926901	932,48	931,01	0.16
61351514 CONTRAT LOCATION LOGICIELS	6 650,60	7 751,68	-14.2
61351515 LOCAT.MACH.AFFRANCHIR	892,80	892,80	
61421110 CH.LOC.T.FONC.ST.MARIE	12 985,00	10 551,00	23.07
61421210 CH.LOC.T.FONC.ORATOIRE	29 905,00	24 731,00	20.92
61521100 GP-ENTRET.BAT.ST.MARIE	11 656,15	0,00	NS
61521210 GP-ENTRET.BAT.ORATOIRE	19 896,58	1 178,41	NS
61522200 GS-ENTR.LOCAUX RESTAUR	2 523,99	2 960,13	-14.73
61551200 ENTR.MAT.SERV.ENTRET.	0,00	90,00	-100
61551710 ENTR.SYST.DET.INCENDIE	0,00	877,56	-100
61551770 ENTR.CENTRAL TELEPHONE	1 320,00	1 560,00	-15.38
61551780 ENTR.SYSTEME INFORMATIQUE	348,32	773,81	-54.99

OGEC ORATOIRE SAINTE-MARIE

Période du 01/09/2023 au 31/08/2024 (Bilan)

Compte de résultat		31/08/2024	31/08/2023	%
61551920	ENTR.MATERIEL TRANSP.	425,39	1 151,59	-63.06
61552200	ENTR.MATER.RESTAURAT.	4 796,92	3 915,47	22.51
61561500	COLLECTE ET RECYCLAGE DECHETS EMBALLAGES	540,00	650,00	-16.92
61561600	CONT VERIF SECURITE LYCEE	18 532,14	17 525,43	5.74
61561610	CONT VERIF SECURITE COLLEGE	4 188,88	2 556,44	63.86
61561620	CONT.ENTRET.CHAUFF-CLIM COLLEGE	3 235,00	1 678,63	92.72
61561710	CONT.RECHARG.EXTINCT.	2 519,34	1 609,80	56.5
61561720	CONTR. ENTRETIEN MONTE CHARGE	1 098,32	1 073,09	2.35
61561730	CONT.ENTRET.ASCENSEURS	5 462,30	4 787,97	14.08
61561810	CONT.PHOT.SHARP ADM.	1 490,17	1 042,45	42.95
61561840	CONT.PHOT.SHARP COLLEGE	44,52	206,26	-78.42
61561850	CONT.PHOT.CANON S.PAUL	379,59	208,27	82.26
61561860	CONT.PHOT.CANON TECHN.	772,95	372,11	107.72
61561880	CONT.PHOT.SHARP LYCEE	725,97	601,98	20.6
61561890	MAINTENANCE DIVERSES	171,02	116,09	47.32
61563200	MAINT.LOGIC.SCOLAIRE	2 159,00	5 790,00	-62.71
61619110	GP-ASS.BAT.STE-MARIE	3 493,89	3 671,41	-4.84
61619210	GP-ASS.BAT.ORATOIRE	7 606,35	9 108,76	-16.49
61672000	ASSURANCES VEHICULES	703,84	650,89	8.14
61673000	ASSURANCES AUTRES MATERIELS	746,78	697,55	7.06
61696000	ASS.ACC.TRAV.ELEVES	482,00	603,00	-20.07
61700000	FRAIS ETUDES-RECHERCHES	9 960,00	2 988,00	233.33
61810000	DOCUMENT.ADMINISTRAT.	365,50	422,50	-13.49
61858700	ENTR.COLLOQ-SEMINAIRES	956,60	1 386,58	-31.01
62110000	PERSONNEL EXTERIEUR A DISPOSITION	582,00	13 220,74	-95.6
62261000	HONORAIRES CONSEILS	7 953,99	8 798,82	-9.6
62261500	HONORAIRES AVOCATS C.A.C. DIVERS	228,00	2 413,00	-90.55
62270000	FRAIS ACTES & CONTENT.	8,07	0,00	NS
62310000	PUBLICITE & INSERTION	14 895,55	14 375,92	3.61
62330000	FRAIS MANIFESTATIONS, FORUMS, EXPOS	0,00	1 310,52	-100
62510000	DEPLACTS.STAGES ENSEIG	4 767,49	3 373,93	41.3
62518700	DEPLACTS.ADMINISTRAT.	10 034,77	3 716,80	169.98
62560000	MISSIONS,RECEPTIONS	9 736,48	9 580,70	1.63
62638400	FRAIS AFFRANCHISSEMENT	4 392,86	5 466,58	-19.64
62658400	TELEPHONE ORATOIRE	17 572,41	16 628,18	5.68
62658500	TELEPHONE COLLEGE	583,20	576,00	1.25
62658600	TELEPHONE PORTABLES	1 734,05	1 846,29	-6.08
62780000	GS-AUT.FRAIS BANCAIRES	2 983,33	2 946,80	1.24
62810000	GS-COTISAT.DIVERSES	1 756,24	1 934,22	-9.2
62812000	COTISATIONS DIOCESAINES	41 500,05	42 356,85	-2.02
67228000	EX. ANT.-AUTRES SERV.	26 895,09	120,00	NS
Aides financières		105,00	0,00	NS
65712000	AIDES REPAS ACCORDEES AUX FAMILLES	105,00	0,00	NS
Impôts, taxes et versements assimilés		69 819,34	64 604,38	8.07
63110000	TAXE SUR SALAIRES	56 790,83	52 501,00	8.17
63331000	FORM. PROF. CONTINUE CDI	12 332,87	11 258,26	9.55
63332000	FORM.PROF.CONTINUE CDD	0,00	845,12	-100
63780000	TAXES DIVERSES	695,64	0,00	NS
Salaires et traitements		922 797,26	872 147,24	5.81
64111000	APPOINTEMENTS G.SCOL.	922 797,26	865 958,57	6.56
64120000	CONGES PAYES	0,00	5 445,49	-100
64141000	INDEMNITE DE RUPTURE	0,00	743,18	-100
Charges sociales		327 865,15	290 010,01	13.05
64510000	COT. URSSAF PERSONNEL OGEC	198 720,67	170 329,61	16.67
64511000	COT. URSSAF ENSEIGNANT	1 955,00	1 829,00	6.89
64521000	HARMONIE MUTUELLE	7 841,91	8 006,50	-2.06
64531040	CGIS RETR.N/ENS.N/C	60 887,77	54 662,32	11.39
64532200	PREVOYANCE CANAREP NON ENS.	13 195,46	12 281,02	7.45
64712000	PARTICIPATION EMPLOYEUR FRAIS RESTAURATION	5 841,56	6 676,65	-12.51
64720000	COMITE D'ENTREPRISE	7 214,32	5 300,35	36.11
64750000	MEDECINE DU TRAVAIL	3 564,00	3 967,20	-10.16

OGEC ORATOIRE SAINTE-MARIE

Période du 01/09/2023 au 31/08/2024 (Bilan)

Compte de résultat		31/08/2024	31/08/2023	%
64835200	CGIS PREV.ENSEIGNANTS	24 438,00	22 860,00	6.9
64838000	REMUN.+CHARGES AUTRES HEURES ENSEIGNANTS	983,45	1 139,63	-13.7
64881000	CH.SOC.S/REMUNT.A PAY.	0,00	2 759,00	-100
67245000	EX.ANTERIEURS-CH.DE PERSONNEL	3 223,01	198,73	NS
Dotations aux amortissements et aux dépréciations		490 989,68	474 495,77	3.48
68111800	GS-AMORT.LOGICIELS	224,42	0,00	NS
68112680	GS-AMORT.MAT.SUBV.TA	4 645,19	8 147,14	-42.98
68112800	GS-DOT.AMORT.IMM.CORP.	69 104,45	55 134,61	25.34
68112910	GP-AMORT.BATIMENTS	186 432,45	186 467,22	-0.02
68112950	GP-AMORT.AGT.BATIMENTS	212 768,50	208 065,45	2.26
68112960	GP-AMORT.INSTAL.IMMOB.	17 814,67	16 681,35	6.79
Dotations aux provisions		49 058,34	25 692,50	90.94
68153200	PROV DEPART RETRAITE	43 644,00	20 637,00	111.48
68174000	DOT.PROV.DEPR.FAMILLES	5 414,34	5 055,50	7.1
Autres charges		28 838,20	27 564,03	4.62
65110000	DROITS D'UTILISATION	19 846,71	17 403,53	14.04
65160000	REDEVANCE DROIT AUTEUR ET REPRODUCTION	1 433,21	1 391,04	3.03
65310000	GS-DONS DIVERS - RELAT.PUBLIQUES	5 647,68	7 772,59	-27.34
65410000	CREANCES IRRECOUVRABLES	1 908,46	996,00	91.61
65880000	COLLECTE ET RECYCLAGE DECHETS EMBALLAGES	2,14	0,87	145.98
<i>Total des charges d'exploitation</i>		<i>3 229 920,00</i>	<i>3 008 060,93</i>	<i>7.38</i>
<i>Résultat d'exploitation</i>		<i>-312 944,55</i>	<i>-252 730,24</i>	<i>-23.83</i>
Produits financiers d'autres valeurs mobilières et créances d'actif immobilisé		1 635,68	1 072,39	52.53
76210000	INTER.PARTS SOC.CRCA	1 635,68	1 072,39	52.53
Produits financiers autres intérêts et produits assimilés		70 678,27	27 985,62	152.55
76410000	REVENUS CERTIFICATS DE DEPOTS	70 678,27	27 985,62	152.55
<i>Total des produits financiers</i>		<i>72 313,95</i>	<i>29 058,01</i>	<i>148.86</i>
Intérêts et charges assimilées		9 300,61	11 348,84	-18.05
66116120	GP-INT.EMPRUNT CAPG 20-11/2030	2 481,74	2 840,76	-12.64
66116130	GP-INT.EMPRUNT CAPG 10-05/2025	482,15	865,13	-44.27
66116160	GP-INT.EMPRUNT CAPG 15-07/2023	0,00	97,07	-100
66116170	GP-INT.EMPRUNT CAPG BDCE 15-07/2023	0,00	363,88	-100
66116180	GP-INT.EMPRUNT CA INTERNAT-51024550556-Bat.D	6 333,44	7 182,00	-11.82
66150000	INTERETS DES COMPTES COURANTS ET DES DEPOTS CR	3,28	0,00	NS
Différences négatives de change		3,51	20,14	-82.57
66600000	PERTES CHARGES FINANCIERES	3,51	20,14	-82.57
<i>Total des charges financières</i>		<i>9 304,12</i>	<i>11 368,98</i>	<i>-18.16</i>
<i>Résultat financier</i>		<i>63 009,83</i>	<i>17 689,03</i>	<i>256.21</i>
Résultat courant avant impôt		-249 934,72	-235 041,21	-6.34
Produits exceptionnels sur opérations de gestion		7 638,15	9 106,98	-16.13
77140000	RENT.S/CREANC.AMORT.	0,00	14,00	-100
77160000	DEDIT ACPTES FAMILLES	2 350,00	2 574,75	-8.73
77180000	PROD.EXCEPTIONNELS DIVERS	1 727,00	1 301,00	32.74
77280000	AUTRES PRODUITS S/EX. ANTERIEURS	3 561,15	5 217,23	-31.74

OGEC ORATOIRE SAINTE-MARIE

Période du 01/09/2023 au 31/08/2024 (Bilan)

Compte de résultat	31/08/2024	31/08/2023	%
Produits exceptionnels sur opérations en capital	114 474,89	112 367,29	1.88
77781000 QUOT.PART AMT.IMMO.TA	4 645,36	8 146,97	-42.98
77788000 AUTRES SUBVENTIONS AMORTIES	109 829,53	104 220,32	5.38
Reprises sur provisions, dépréciations et transferts de charges	50 149,33	0,00	NS
78750000 REPRISE S/PROVISION POUR RISQUES	50 149,33	0,00	NS
Total des produits exceptionnels	172 262,37	121 474,27	41.81
Charges exceptionnelles sur opérations de gestion	5 782,04	754,97	665.86
67184600 CH.EXCEPTIONNELLES DIVERSES	5 782,04	754,97	665.86
Dotations exceptionnelles aux amortissements et provisions	0,00	16,92	-100
68712000 DOTATION EXCEPTIONNELLE	0,00	16,92	-100
Total des charges exceptionnelles	5 782,04	771,89	649.08
Résultat exceptionnel	166 480,33	120 702,38	37.93
Impôts sur les bénéfices	16 831,00	6 868,00	145.06
69520000 IMPOT SUR LES SOCIETES	16 831,00	6 868,00	145.06
Total des produits	3 161 551,77	2 905 862,97	8.8
Total des produits	3 161 551,77	2 905 862,97	8.8
Total des produits	3 161 551,77	2 905 862,97	8.8
Total des charges	3 261 837,16	3 027 069,80	7.76
Total des charges	3 261 837,16	3 027 069,80	7.76
Total des charges	3 261 837,16	3 027 069,80	7.76
Excédent ou déficit	-100 285,39	-121 206,83	17.26

Annexe



I. INFORMATIONS GENERALES

1) Identification de l'Ogec, objet social, activités, moyens mis en œuvre

L'OGEC ORATOIRE SAINTE MARIE (Organisme de Gestion de l'Etablissement Catholique) est une Association déclarée à la Préfecture du Gers le 23 août 1956, identifiée sous le SIREN 776 985 905.

Elle assure la gestion :

- Des lycées ORATOIRE situés 50bis rue Victor Hugo 32000 AUCH
- Du collège SAINTE MARIE situé 13 rue du Docteur Samalens 32000 AUCH

L'association a pour objet, dans le respect du droit français d'une part, des textes fondamentaux de l'Enseignement catholique et des accords conclus en son sein d'autre part, d'assumer juridiquement la gestion d'établissements d'enseignement fondés par l'autorité canonique compétente.

L'association pourra se livrer à toute activité se rapportant directement ou indirectement, à l'éducation, l'enseignement, la formation et la culture sous toutes leurs formes.

A cette fin elle pourra réaliser toutes les activités parascolaires telles que l'accueil, le transport, l'hébergement, la restauration, la mise à disposition de locaux, et d'une manière générale se livrer à toute activité de quelque nature que ce soit, en lien avec son objet principal.

Elle pourra passer convention avec l'Etat, les collectivités territoriales ainsi qu'avec tout organisme concourant même partiellement à son objet.

Elle pourra acquérir tous les biens nécessaires à la réalisation de son objet ou en avoir la jouissance

Ses activités sont :

Activités pédagogiques	Activités annexes
Enseignement secondaire : collège, lycée général, technologique, professionnel Enseignement supérieur : BTS	Restauration scolaire Etude surveillée Internat

Les moyens mis en œuvre pour exercer ses activités sont :

- Personnel enseignant mis à disposition par l'Etat : 62 enseignants
- Personnel salarié Ogec : 31 personnels OGEC soit 28.27 ETP
- Locaux scolaires mis à disposition par le biais de commodats (loyer des immeubles accueillant les locaux scolaires) :
 - Lycée : Mise à disposition d'un ensemble immobilier situé au 50 et 50bis rue Victor Hugo 32000 AUCH par l'Association de la Lomagne
 - Collège : Mise à disposition d'un ensemble immobilier situé au 13 rue Docteur Samalens 32000 AUCH par l'Association Diocésaine

2) Faits marquants de l'exercice

L'association présente les caractéristiques suivantes :

- Total du bilan6 347 184 €uros
- Total du chiffre d'affaires1 978 730 €uros
- Résultat net (déficit)<100 285> €uros

3) Evénements postérieurs à la clôture

Evénements importants survenus postérieurement à la clôture de l'exercice et jusqu'à la date d'approbation des comptes par l'assemblée générale mais qui n'ont pas de lien direct et prépondérant avec une situation existant à la clôture (ils ne nécessitent donc pas d'ajuster les comptes de l'exercice clos) : Néant.

II. PRINCIPES, REGLES ET METHODES COMPTABLES

1) Durée et dates de l'exercice comptable

L'exercice a une durée de 12 mois, recouvrant la période du 1er septembre 2023 au 31 août 2024.

2) Référentiel comptable

Les comptes annuels de l'exercice clos au 31 août 2023 ont été établis conformément aux dispositions réglementaires en vigueur (rèlements ANC n°2014-03 du 5 juin 2014 modifié relatif au plan comptable général et n°2018-06 du 5 décembre 2018 relatif aux comptes annuels des personnes morales de droit privé à but non lucratif) et en appliquant la nomenclature comptable de l'Enseignement catholique associé à l'Etat par contrat (édition 2020) définie et publiée par la Fnogec (Fédération nationale des organismes de gestion des établissements de l'Enseignement catholique).

3) Dérogations aux principes et méthodes comptables

Aucune dérogation significative au principe de l'image fidèle, aux règles générales d'établissement et de présentation des comptes annuels, à la durée de l'exercice comptable, ne mérite d'être signalée.

4) Changements comptables

Aucun changement comptable ne mérite d'être signalé pour l'exercice 2023-2024.

III. NOTES SUR LE BILAN

1) Immobilisations incorporelles et corporelles

Les immobilisations incorporelles et corporelles sont évaluées à leur coût d'acquisition, c'est-à-dire à leur prix d'achat augmenté des frais accessoires.

Les frais accessoires sont les coûts directement attribuables engagés pour mettre l'actif en place et en état de fonctionner selon l'utilisation prévue par la direction.

Les frais d'acquisition des immobilisations sont inclus dans le coût d'acquisition des immobilisations. Ils comprennent les droits de mutation, honoraires, commissions et frais d'actes liés à l'acquisition de l'immobilisation.

Les amortissements pour dépréciation sont pratiqués suivant le mode linéaire en fonction de la durée réelle d'utilisation des immobilisations.

Les bâtiments font l'objet d'une décomposition, chaque composant suivant un plan d'amortissement qui lui est propre.

Un tableau des mouvements des immobilisations est joint (TABLEAU I) ainsi que des amortissements (TABLEAU II).

Taux d'amortissement habituellement pratiqués

Types d'immobilisations	Mode	Durée
<u>Immobilisations incorporelles</u>		
- Logiciels et progiciels	Linéaire	3 à 5 ans
<u>Immobilisations corporelles</u>		
- Agencement des terrains	Linéaire	20 ans
- Constructions, Installations s/sol d'autrui	Linéaire	15 à 25 ans
- Instal.gles agencets aménagt.constructions	Linéaire	5 à 25 ans
- Installations Techn. Mat. d'exploitation	Linéaire	1 à 20 ans
- Installations générales-Agencements divers	Linéaire	3 à 20 ans
- Matériel de transport	Linéaire	7 ans
- Matériel informatique	Linéaire	1 à 10 ans

2) Dépréciations d'éléments d'actif

Les créances sont enregistrées à leur valeur nominale. Les risques de non-recouvrement font l'objet de provisions pour dépréciations appréhendées et déterminées de manière individualisée ou sur la base de critères d'ancienneté :

- Créances antérieures au 01/09/2022: dépréciation 100 %
- Créances antérieures au 01/09/2023: dépréciation 80 %
- Créances période du 01/09/2023 au 31/08/2024 et non encaissées: dépréciation 50 %

Un tableau des mouvements des dépréciations est joint (TABLEAU III).

3) Echéance des créances et des dettes

Un état des créances et des dettes ventilées par échéance est joint (TABLEAU IV).

Les créances sont ventilées en 2 catégories (moins d'un an et plus d'un an) tandis que les dettes sont ventilées en 3 catégories (moins d'un an ; d'un an à cinq ans ; plus de 5 ans) en application du plan comptable général (art. 833-9 pour l'état des échéances des créances et art. 833-13 pour les dettes).

4) Evaluation des valeurs mobilières de placement

Néant

5) Fonds propres

Un tableau de variation des fonds propres est joint (TABLEAU V).

6) Subventions d'investissement

En application du plan comptable général, les subventions d'équipement destinées à acquérir des immobilisations sont inscrites dans les comptes 13 présentés au passif du bilan dans les fonds propres. Elles font l'objet d'une constatation progressive dans le compte de résultat en produits exceptionnels.

La reprise des subventions d'investissement qui financent des immobilisations amortissables s'effectue sur la même durée et au même rythme que l'amortissement des immobilisations acquises au moyen de ces subventions.

Les tableaux de suivi des subventions d'investissement sont joints (TABLEAUX VI). Ils comprennent :

- Un tableau de variation des subventions d'investissement au cours de l'exercice (montant nominal et quote-part virée au résultat) ;
- Un tableau de détail des subventions d'investissement, permettant un suivi par projet et par financeur.

7) Provisions

Un tableau des mouvements des provisions est joint (TABLEAU VII).

Le montant des droits qui seraient acquis par les salariés de l'O.G.E.C. (personnels non-enseignants) au titre de l'indemnité conventionnelle de départ à la retraite, en tenant compte d'une probabilité de présence dans l'entreprise à l'âge de la retraite, s'élève à 165 775 €, charges sociales et fiscales comprises.

8) Fonds dédiés

Néant

9) Passifs éventuels

Néant

IV. NOTES SUR LE COMPTE DE RESULTAT**1) Méthode retenue pour la comptabilisation des cotisations**

L'OGEC ORATOIRE appelle les cotisations auprès des familles par l'envoi d'un relevé annuel de facturation assorti d'un échéancier mensuel de règlement. L'OGEC justifie ici d'un droit d'agir en recouvrement, généré par un appel de cotisation, cet appel constitue le fait générateur de la comptabilisation du produit

Concernant la vente des repas, l'enregistrement comptable s'effectue lors de l'encaissement effectif.

Une convention a été conclue entre l'OGEC et l'ASSOCIATION DES PARENTS D'ELEVES (APEL) prévoyant la collecte des cotisations de l'Apel auprès des familles par l'OGEC qui les lui reverse.

Les opérations pour le compte de tiers sont prévues par le plan comptable général et les cotisations collectées puis reversées sont comptabilisées dans un compte de tiers, sans impact sur le résultat.

2) Information sur les concours publics et les subventions

Un tableau de détail des concours publics et subventions est joint (TABLEAU VIII).

Les concours publics comprennent :

- Les contributions financières d'une autorité administrative qui ne sont pas des subventions ;
- Les versements de participations, contributions ou taxes par un organisme collecteur.

Le règlement comptable ANC n°2018-06 du 5 décembre 2018 a mis en évidence une nouvelle catégorie de produits appelés « concours publics » qui sont comptabilisés en comptes 73.

Dans sa rédaction toujours en vigueur pour la clôture des comptes 2023/2024, l'article 142-9 de ce règlement indique que les concours publics comprennent :

- Les contributions financières d'une autorité administrative qui ne sont pas des subventions ;
- Les versements de participations, contributions ou taxes par un organisme collecteur.

La mise en œuvre de cette nouvelle notion a entraîné la reclassification en « concours publics » d'une partie des produits antérieurement classés dans d'autres rubriques, notamment les forfaits d'externat. Le tableau ci-dessous présente les principales natures de produits classées en « concours publics » :

Nature de produits	Classement comptable 2023/2024
Forfaits d'externat	Concours publics
Financement des formations par apprentissage	Concours publics (OPCO)
Taxe d'apprentissage	Concours publics (solde 13%)
Aides à l'emploi	Concours publics

3) Ventilation du chiffre d'affaires

L'OGEC ne comporte qu'un secteur de formation initiale.

Le chiffre d'affaires de l'exercice 2023-2024 s'élève à 1 978 730 €.

4) Effectif employé pendant l'exercice

L'effectif employé par l'OGEC durant l'exercice est le suivant :

Cadres :	5.00
Employés :	23.27

Total :	28.27

5) Rémunération des dirigeants

Cette information n'est pas fournie car cela conduirait à mentionner des éléments de rémunération individuels.

6) Honoraires des commissaires aux comptes

Néant.

7) Rattachement des charges et des produits

Produits et charges imputables à un autre exercice

Détail des produits constatés d'avance : Taxe d'apprentissage 2024 collectée sur salaire 2023 : 6 622.59 € au 31/08/2024.

Détail des charges constatées d'avance :

Achats	22 256.44
Services extérieurs	15 173.09
Autres services extérieurs	1 838.00
Autres charges de gestion courante	24 401.91
Total CCA	63 669.47

Charges à payer et produits à recevoir rattachés aux postes de dettes et de créances

Détail des charges à payer :

Intérêts courus sur emprunts	608.31
FNP biens et services	58 583.40
Dettes fiscales et sociales	7 007.03
Autres dettes à payer	16 549.74
Total charges à payer	82 748.48

Détail des produits à recevoir :

Rabais, remises, ristournes à obtenir	0.00
Autres créances à recevoir	0.00
Intérêts courus à recevoir	14 153.00
Total produits à recevoir	14 153.00

8) Charges et produits exceptionnels

Charges exceptionnelles	2023/2024	2022/2023
Charges exceptionnelles sur opérations de gestion	5 782.04	754.97
Dotations exceptionnelles aux amortissements et provisions		16.92
Total charges exceptionnelles	5 782.04	771.89

Produits exceptionnels	2023/2024	2022/2023
Encaissement sur créances soldées	0.00	14.00
Acomptes perçus enfants non scolarisés	2 350.00	2 574.75
Produits exceptionnels divers	1 727.00	1 301.00
Autres produits sur ex. antérieurs	3 561.15	5 217.23
Prix de cession immobilisations	0.00	0.00
Quote part amort. Taxe apprentissage	4 645.36	8 146.97
Quote part amort. autres subventions	109 829.53	104 220.32
Reprise provision sur risques	50 149.33	
Total produits exceptionnels	172 262.37	121 474.27

	2023/2024	2022/2023
Résultat exceptionnel	166 480.33	120 702.38

V. AUTRES INFORMATIONS

1) Informations sur les transactions avec les contreparties

Néant

2) Engagements financiers donnés et reçus

Néant

3) Engagements pris en matière de crédit-bail

Néant

4) Contributions volontaires en nature

Locaux scolaires mis à disposition par le biais de commodats (loyer des immeubles accueillant les locaux scolaires) :

- Lycée : Mise à disposition d'un ensemble immobilier situé au 50 et 50bis rue Victor Hugo 32000 AUCH par l'Association de la Lomagne
- Collège : Mise à disposition d'un ensemble immobilier situé au 13 rue Docteur Samalens 32000 AUCH par l'Association Diocésaine

En l'absence d'éléments précis relatifs aux superficies mises à disposition et en raison des difficultés à appréhender la valeur des différents indices nécessaires aux calculs, la valorisation du commodat n'a pas fait l'objet d'une comptabilisation lors de l'arrêté des comptes. De plus, la mise à la charge de l'OGEC de toutes les réparations grosses et menues, y compris celles prévues par les articles 605 et s. du Code Civil, minore la qualification de ce dernier en contributions volontaires en nature.

TABLEAU DES MOUVEMENTS DES IMMOBILISATIONS (TABLEAU I)

IMMOBILISATIONS		Valeur brute des immobilisations à l'ouverture de l'exercice	Augmentations (acquisitions et apports)	Augmentations (par réévaluation)	Diminutions (cessions et mises au rebut)	Virements de poste à poste	Valeur brute des immobilisations à la clôture de l'exercice
INCORPORELLES	Frais d'établissement						
	Frais de recherche et de développement						
	Donations temporaires d'usufruit						
	Concessions, brevets, licences, marques, procédés, logiciels, droits et valeurs similaires	40 781,22			-11 661,62	1 122,09	30 241,69
	Autres immobilisations incorporelles						
	Immobilisations incorporelles en cours						
	Avances et acomptes sur immobilisations incorporelles						
	TOTAL I	40 781,22	0,00	0,00	-11 661,62	1 122,09	30 241,69
CORPORELLES	Terrains (y compris agencements et aménagements de terrains)	14 212,62					14 212,62
	Constructions	Sur sol propre					
		Sur sol d'autrui	10 642 832,59	40 736,56		105 930,67	10 789 499,82
	Installations techniques, matériel et outillage industriels		2 091 250,19	23 131,74	- 71 745,28		2 042 636,65
	Autres immobilisations corporelles	Installations générales, agencements, aménagements	362 785,36	31 746,88			394 532,24
		Matériel de transport	7 500,00				7 500,00
		Matériel de bureau et informatique	87 859,98	10 365,05	-3 620,78	138 015,36	232 619,61
		Mobilier					
		Cheptel et immobilisations corporelles diverses					
	Immobilisations corporelles en cours		291 255,75	2 360,40	-25 821,09	-267 795,06	0,00
	Avances et acomptes sur immobilisations corporelles						
	Biens reçus par legs et donations destinés à être cédés						
	Immobilisations grevées de droit (prêt à usage)						
	TOTAL II		13 497 696,49	108 340,63	0,00	-101 187,15	13 481 000,94
FINANCIERES	Participations et créances rattachées						
	Autres titres immobilisés		54 904,00	1 635,00			56 539,00
	Prêts et autres immobilisations financières		7 790,00	1 200,00	-4 468,00		4 522,00
	TOTAL III		62 694,00	2 835,00	0,00	-4 468,00	61 061,00
TOTAL GENERAL (I + II + III)		13 601 171,71	111 175,63	0,00	-117 316,77	-22 726,94	13 572 303,63

TABLEAU DES MOUVEMENTS DES AMORTISSEMENTS (TABLEAU II)

IMMOBILISATIONS AMORTISSABLES		Montant des amortissements à l'ouverture de l'exercice	Augmentations : dotations de l'exercice	Diminutions : amortissements afférents aux éléments sortis de l'actif et reprises	Virements de poste à poste	Montant des amortissements à la clôture de l'exercice
INCORPORELLES	Frais d'établissement					
	Frais de recherche et de développement					
	Donations temporaires d'usufruit					
	Concessions, brevets, licences, marques, procédés, logiciels, droits et valeurs similaires	40 781,22	224,42	-11 661,62		29 344,02
	Autres immobilisations incorporelles					
	TOTAL I	40 781,22	224,42	-11 661,62	0,00	29 344,02
CORPORELLES	Agencements et aménagements de terrains		12 638,29	278,10		12 916,39
	Constructions	Sur sol propre				
		Sur sol d'autrui	6 919 779,41	400 217,77		7 319 997,18
	Installations techniques, matériel et outillage industriels		1 769 058,56	54 095,00	-71 745,28	1 751 408,28
	Autres immobilisations corporelles	Installations générales, agencements, aménagements	253 201,60	16 519,75		269 721,35
		Matériel de transport	6 270,07	1 071,43		7 341,50
		Matériel de bureau et informatique	80 574,51	18 583,21	-3 620,78	95 536,94
		Mobilier				
		Cheptel et immobilisations corporelles diverses				
	TOTAL II		9 041 522,44	490 765,26	-75 366,06	9 456 921,64
TOTAL GENERAL (I + II)		9 082 303,66	490 989,68	-87 027,68	0,00	9 486 265,66

**TABLEAU DES MOUVEMENTS DES DEPRECIATIONS D'ELEMENTS D'ACTIF
(TABLEAU III)**

OBJET DES DEPRECIATIONS			Montant à l'ouverture de l'exercice	Augmentations : dotations de l'exercice	Diminutions : reprises de l'exercice	Montant à la clôture de l'exercice
DEPRECIATIONS	Immobilisations :	• Incorporelles				
		• Corporelles				
		• Financières				
	Stocks et en-cours					
	Créances clients et usagers (familles, élèves)		16 711,71	5 414,34	-1 932,02	20 194,03
	Autres créances					
	Valeurs mobilières de placement					
	TOTAL		16 711,71	5 414,34	-1 932,02	20 194,03
DOTATIONS ET REPRISES	d'exploitation financières exceptionnelles			5 414,34	-1 932,02	

ETAT DES ECHEANCES DES CREANCES ET DES DETTES ET SÛRETÉS RÉELLES CONSENTIES (TABLEAU IV)

CREANCES	MONTANT brut à la clôture de l'exercice (en €)	ECHEANCE	
		≤ 1 an	> 1 an
Créances de l'actif immobilisé :			
Créances rattachées à des participations			
Prêts	4 522,00	4 522,00	
Autres créances			
Sous-total créances de l'actif immobilisé	4 522,00	4 522,00	0,00
Créances de l'actif circulant :			
Créances clients, usagers et comptes rattachés	26 189,60	26 189,60	
Créances reçues par legs et donations			
Créances sociales et fiscales	19 338,75	19 338,75	
Autres créances (à détailler si besoin)	29 705,98	29 705,98	
Sous-total créances de l'actif circulant	75 234,33	75 234,33	0,00
TOTAL CREANCES	79 756,33	79 756,33	0,00

DETTES	MONTANT brut à la clôture de l'exercice (en €)	ECHEANCE		
		≤ 1 an	> 1 an et ≤ 5 ans	> 5 ans
Emprunts obligataires et assimilés (titres associatifs)				
Emprunts et dettes auprès des établissements de crédit	775 239,18	146 384,51	458 851,57	170 003,10
Emprunts et dettes financières divers				
Sous-total dettes financières	775 239,18	146 384,51	458 851,57	170 003,10
Dettes fournisseurs	191 081,20	191 081,20		
Dettes des legs et donations				
Dettes fiscales et sociales	85 526,99	85 526,99		
Dettes sur immobilisations	7 507,13	7 507,13		
Autres dettes	150 415,74	150 415,74		
Sous-total autres dettes	434 531,06	434 531,06		
TOTAL DETTES	1 209 770,24	580 915,57	458 851,57	170 003,10

TABLEAU DE VARIATION DES FONDS PROPRES (TABLEAU V)

Variation des fonds propres	Montant à l'ouverture de l'exercice	Affectation du résultat	Augmentations	Diminutions ou consommations	Montant à la clôture de l'exercice
Fonds propres sans droit de reprise					
Fonds propres avec droit de reprise					
Ecart de réévaluation					
Réserves					
Report à nouveau	4 484 416,06	-121 206,83			4 363 209,23
Excédent ou déficit de l'exercice	-121 206,83	121 206,83		-100 285,39	-100 285,39
Situation nette (sous-total)	4 363 209,23	0,00	0,00	-100 285,39	4 262 923,84
Fonds propres consommables					
Subventions d'investissement	819 543,58		306 063,69	-420 514,21	705 093,06
Provisions réglementées					
TOTAL DES FONDS PROPRES	5 182 752,81	0,00	306 063,69	-520 799,60	4 968 016,90

TABLEAUX DE SUIVI DES SUBVENTIONS D'INVESTISSEMENT (TABLEAUX VI)

	Solde à l'ouverture de l'exercice	Variations de l'exercice		Solde à la clôture de l'exercice
SUBVENTIONS D'INVESTISSEMENT	Montants	Augmentations	Diminutions	Montant global
Total nominal				
Dont Etat	10 000,00			10 000,00
Dont Région	2 308 115,51	6 445,00	-27 220,74	2 287 339,77
Dont Département	202 877,86	2 530,00	-16 126,57	189 281,29
Dont Taxe d'apprentissage	314 891,11	7 175,94	-265 924,27	56 142,78
Total	2 835 884,48	16 150,94	-309 271,58	2 542 763,84
Total quotes-parts virées au résultat :				
Dont Région	1 617 361,85	90 578,61	-27 220,74	1 680 719,72
Dont Département	94 653,36	19 645,23	-394,31	113 904,28
Dont Taxe d'apprentissage	304 325,69	4 645,36	-265 924,27	43 046,78
Total	2 016 340,90	114 869,20	-293 539,32	1 837 670,78
Total subventions d'investissements nettes	819 543,58	-98 718,26	-15 732,26	705 093,06

TABLEAU DE DETAIL DES SUBVENTIONS D'INVESTISSEMENT

NATURE DES SUBVENTIONS (projet et financeur)		Montant à l'ouverture	Attribution	Montant viré au compte de résultat	Diminution	Montant à la clôture
ETAT_001	ETAT-FIPDR	10 000,00		0,00	0,00	10 000,00
	TOTAL ETAT	10 000,00		0,00	0,00	10 000,00
REGION_031	Travaux ravalement façades nord-ouest bâtiments	2 202,78		-1 821,65	0,00	381,13
REGION_034	Construction Internat J.Filles D - 1/2	129 871,60		-16 222,69	0,00	113 648,91
REGION_041	Construction Internat J.Filles D- 2/2	23 189,71		-2 912,57	0,00	20 277,14
REGION_050	Rénovation du bâtiment B (toiture et électricité)	7 733,47		-1 529,70	0,00	6 203,77
REGION_051	Rénovation d'une partie des façades du bâtiment C	6 456,98		-1 289,25	0,00	5 167,73
REGION_052	Rénovation des fenêtres et de l'électricité d'une salle info	266,93		-266,93	0,00	0,00
REGION_056	Construction internat F-TR1	59 440,66		-10 426,81	0,00	49 013,85
REGION_057	Construction internat F-TR2	111 347,89		-18 693,21	0,00	92 654,68
REGION_060	Ravalement façade bat.C	21 056,66		-2 487,57	0,00	18 569,09
REGION_061	Accès handicapés et rénovation de la façade du bâtiment E	12 439,87		-1 900,14	0,00	10 539,73
REGION_063	Changement Centrale Incendie-Aménagement accès personnes Mob	16 206,15		-3 118,01	0,00	13 088,14
REGION_064	Travaux mise aux normes accessibilité handicap	47 271,82		-5 547,44	0,00	41 724,38
REGION_066	M.Conf.Accessib.Handicap.Bat.C Isol.Combles Chgt. Portes fen	121 812,19		-13 848,43	0,00	107 963,76
REGION_067	Acquisition divers équips informatiques dont vidéoprojecteur	174,19		-155,20	0,00	18,99
REGION_069	Acquisition ordinateurs, valise balado diffusion, mobilier	846,99		-393,35	0,00	453,64
REGION_070	Acquisition d'une classe mobile	182,74		-71,40	0,00	111,34
REGION_071	Réalisation trav.mise accessibilité bat. A dernière phase	21 553,10		-2 712,73	0,00	18 840,37
REGION_072	Trav.M/Conformite Espace Plonge	47 555,86		-2 157,60	0,00	45 398,26
REGION_073	Rplct Centrale M/Sec.Incendie Extension	5 260,15		-909,50	0,00	4 350,65
REGION_074	Rehab.Reamgt.M Norm.Hygi.Securit.Cuisines	23 103,42		-1 539,94	0,00	21 563,48
REGION_075	Remplacement Menuiserie Bât. E	32 780,40		-2 447,80	0,00	30 332,60
REGION_077		0,00	6 445,00	-126,69	0,00	6 318,31
	TOTAL REGION	690 753,56	6 445,00	-90 578,61	0,00	606 619,95
DEPART_010	Remplacement 6 fenêtres collège et armoire électrique Serv.r	564,24		-564,24	0,00	0,00
DEPART_011	Mise en conformité sécurité planchers et fenêtres collège	2 069,86		-1 131,79	0,00	938,07
DEPART_012	M/conf.Sécur.cuis-Self-Rplct.fenêtres-Isolation Plaf.CF-Evac	7 775,51		-1 292,10	0,00	6 483,41
DEPART_013	Mise en conformité et accessibilité sanitaires collège	7 166,58		-783,85	0,00	6 382,73
DEPART_014	Travaux réhabilitation M/conf.accessibilité handicapés	8 821,36		-1 159,56	0,00	7 661,80
DEPART_015	Travaux M/Sécurité, économie énergie et Rplct des fenêtres	4 041,82		-533,33	0,00	3 508,49
DEPART_016	Mise en sécurité des locaux	5 420,53		-387,25	0,00	5 033,28
DEPART_017	Mise en sécurité des locaux	6 948,64		-508,35	0,00	6 440,29
DEPART_018	Mise en sécurité des locaux	8 439,82		-614,99	0,00	7 824,83
DEPART_019	Mise en sécurité des locaux	8 849,66		-841,59	0,00	8 008,07
DEPART_020	Mise en sécurité des locaux	9 533,52		-9 533,52	0,00	0,00
DEPART_021	Mise en sécurité des locaux	6 487,27		-477,57	0,00	6 009,70
DEPART_022	Mise en sécurité des locaux (Menuiseries)	12 500,00			-12 500,00	0,00
DEPART_023	Mise en sécurité des locaux (Alarme)	20 000,00		-1 637,34	-3 626,57	14 736,09
DEPART_024	Mise en sécurité des locaux (protection accès)		2 530,00	-179,75		2 350,25
	TOTAL DEPARTEMENT	108 618,81	2 530,00	-19 645,23	-16 126,57	75 377,01
T.APPRENTISSAGE	Taxe Apprentissage	10 565,42	7 175,94	-4 645,36	0,00	13 096,00
	TOTAL TAXE APPRENTISSAGE	10 565,42	7 175,94	-4 645,36	0,00	13 096,00
	TOTAL GENERAL	819 937,79	16 150,94	-114 869,20	-16 126,57	705 093,06

TABLEAU DES MOUVEMENTS DES PROVISIONS (TABLEAU VII)

OBJET DES PROVISIONS		Montant à l'ouverture de l'exercice	Augmentations : dotations de l'exercice	Diminutions : reprises de l'exercice		Montant à la clôture de l'exercice
				Utilisées	Non utilisées	
PROVISIONS	Risques	50 149,33			-50 149,33	0,00
	Pensions et obligations similaires	122 131,00	43 644,00			165 775,00
	Gros entretien					
	Autres provisions pour charges					
	TOTAL	172 280,33	43 644,00	0,00	-50 149,33	165 775,00
DOTATIONS ET REPRISES	d'exploitation		43 644,00			
	financières					
	exceptionnelles				-50 149,33	

TABLEAU DE DETAIL DES CONCOURS PUBLICS ET SUBVENTIONS**(TABLEAU VIII)**

Concours publics et subventions obtenus au cours de l'exercice (en €)	Exercice N	Exercice N-1
Aides à l'emploi	0,00	5 173,32
Aides au développement des compétences		
Financement par la taxe d'apprentissage des formations initiales technologiques et professionnelles	5 553,35	2 175,80
Financement des formations par apprentissage		
Forfaits d'externat	926 480,13	947 471,47
<i>dont forfait Etat</i>	440 035,62	436 078,65
<i>dont forfait Région</i>	248 995,00	281 623,00
<i>dont forfait Département</i>	237 449,51	229 769,82
<i>dont forfait Communes et groupements de communes</i>		
Concours publics affectés à la formation professionnelle continue		
Concours publics de l'Etat relatifs à l'enseignement agricole		
Autres concours publics		
Sous-total concours publics	932 033,48	954 820,59
Subventions État	821,00	1 101,00
Subventions Région		
Subventions Département		
Subventions Communes et groupements de communes		
Autres subventions d'exploitation		
<i>dont programmes de l'Union Européenne (Erasmus +...)</i>		
<i>dont autres subventions</i>		
Report de subventions		
Sous-total subventions d'exploitation	821,00	1 101,00
Total concours publics et subventions d'exploitation	932 854,48	955 921,59

Gestion



Dossier de Gestion

Et

Tableaux divers

SITUATION FINANCIERE

en €	31/08/2024	31/08/2023	31/08/2022	Var
Immobilisations incorporelles brutes	30 242	40 781	40 781	-10 540
Immobilisations corporelles brutes	13 481 001	13 497 696	13 154 504	-16 696
Biens reçus par legs ou donations destinés à être cédés	0	0	0	0
Immobilisations financières nettes	61 061	62 694	64 198	-1 633
Comptes de liaison investissement	0	0	0	0
Biens stables	13 572 304	13 601 172	13 259 483	-28 868
FONDS DE ROULEMENT D'INVESTISSEMENT NEGATIF	2 605 706	2 768 366	2 546 165	-162 661
Reports à nouveau déficitaires	0	0	0	0
Autres	0	0	0	0
Comptes de liaison trésorerie stable	0	0	0	0
	0	0	0	0
	0	0	0	0
	0	0	0	0
FONDS DE ROULEMENT D'EXPLOITATION NEGATIF	0	0	0	0
FONDS DE ROULEMENT NET GLOBAL NEGATIF	0	0	0	0

en €	31/08/2024	31/08/2023	31/08/2022	Var
Fonds propres	0	0	0	0
Ecart des réévaluation	0	0	0	0
Réserves pour projet asso liées à l'invest	0	0	0	0
Fonds consommables d'invest.	0	0	0	0
Subventions d'investissements	705 093	819 544	908 914	-114 451
Provisions réglementées invest.	0	0	0	0
Amortissements incorporelles	29 344	40 781	40 781	-11 437
Amortissements corporelles	9 456 922	9 041 522	8 588 043	415 399
Emprunts	775 239	930 958	1 175 580	-155 719
Comptes de liaison investissement	0	0	0	0
Frais d'émission des emprunts	0	0	0	0
Primes de remboursement des emprunts	0	0	0	0
Financements stables	10 966 598	10 832 805	10 713 318	133 792
FONDS DE ROULEMENT D'INVESTISSEMENT POSITIF	0	0	0	0
Résultat	-100 285	-121 207	96 070	20 921
Réserves pour projet asso liées à l'exploitation	0	0	0	0
Reports à nouveau excédentaires	4 363 209	4 484 416	4 388 346	-121 207
Provisions réglementées exploit.	0	0	0	0
Fonds dédiés	0	0	0	0
Provisions / risques et charges	165 775	172 280	151 643	-6 505
Comptes de liaison trésorerie stable	0	0	0	0
Autres	0	0	0	0
FONDS DE ROULEMENT D'EXPLOITATION POSITIF	4 428 699	4 535 490	4 636 059	-106 791
FONDS DE ROULEMENT NET GLOBAL POSITIF	1 822 993	1 767 123	2 089 895	55 870

en €	31/08/2024	31/08/2023	31/08/2022	Var
Stocks	0	0	0	0
Créances clients, usagers et comptes rattachés	26 190	28 440	18 814	-2 250
Créances reçues par legs et donations	0	0	0	0
Autres	50 085	50 031	60 546	54
Ecart de conversion Actif	0	0	0	0
Compte de liaison exploitation	0	0	0	0
Charges constatées d'avance	63 669	45 553	59 101	18 116
Valeurs d'exploitation	139 944	124 024	138 461	15 920
BESOIN EN FONDS DE ROULEMENT	0	0	0	0
VMP	0	0	0	0
Instruments de trésorerie	0	0	0	0
Compte de liaison tréso CT	0	0	0	0
Disponibilités	2 142 197	2 069 568	2 293 896	72 629
Liquidités	2 142 197	2 069 568	2 293 896	72 629
TRESORERIE POSITIVE (VIII-VII)	2 134 690	2 069 568	2 273 368	65 122
TOTAL DES BIENS (II+IV+VI+VIII)	2 134 690	2 069 568	2 273 368	65 122

Fonds de roulement	1 822 993	1 767 123	2 089 895	55 870
BFR ou EFE	311 697	302 444	183 473	9 253
Trésorerie	2 134 690	2 069 567	2 273 368	65 123
Trésorerie bilan	2 134 690	2 069 568	2 273 368	65 122

en €	31/08/2024	31/08/2023	31/08/2022	Var
Fournisseurs d'exploitation	191 081	102 172	125 678	88 909
Dettes des legs ou donations	0	0	0	0
Autres dettes	233 743	307 160	180 967	-73 417
Produits constatés d'avance	6 623	425	2 997	6 198
Provisions pour dépréciation	20 194	16 712	12 292	3 482
Compte de liaison exploitation	0	0	0	0
Ecart de conversion Passif	0	0	0	0
Dettes d'exploitation	451 641	426 468	321 934	25 173
EXCEDENT DE FINANCEMENT D'EXPLOITATION	311 697	302 444	183 473	9 253
Fournisseurs d'immobilisations	7 507	0	20 528	7 507
Instruments de trésorerie	0	0	0	0
Compte de liaison tréso CT	0	0	0	0
Concours bancaires	0	0	0	0
Financements à court terme	7 507	0	20 528	7 507
TRESORERIE NEGATIVE	0	0	0	0
TOTAL DES FINANCEMENTS (I+III+V+VII)	2 134 690	2 069 567	2 273 368	65 123

SOLDES INTERMEDIAIRES DE GESTION (en K€)

du 01/09/23
au 31/08/24du 01/09/22
au 31/08/23

Variation

du 01/09/21
au 31/08/22du 01/09/20
au 31/08/21

	Produits scolaires				
1 625	+ Prestations Familles	1 508	117	1 636	1 513
933	+ Financements réglementaires - Subventions	951	-18	980	1 011
2 558	100,00%	2 459	99	2 615	2 525
355	+ Produits des activités annexes	289	66	69	58
2 912	TOTAL PRODUITS SCOLAIRES	2 748	165	2 684	2 582
	Charges des activités annexes liées aux produits				
-382	- Prest.ménage - Activ. péd. refacturées - Assur.Scolaires	-316	66	-77	-62
-375	- Coût de la Restauration refacturée aux familles et aux enseignants	-326	66	-315	-281
2 155	TOTAL NET	2 105	50	2 293	2 240
	Consommations en provenance de tiers				
-75	- Charges locatives, locations mobilières	-66	9	-59	-47
-34	- Entretien & réparations des biens immobiliers	-4	30	-7	-14
-168	- Energie et fluides	-251	-83	-118	-106
-70	- Autres consommations	-77	-7	-67	-73
-211	- Autres achats et charges externes	-215	-4	-238	-188
-558	21,81%	-613	-55	-490	-428
1 597	VALEUR AJOUTEE	1 493	105	1 803	1 812
-1 314	- Charges de personnel	-1 225	89	-1 223	-1 057
0	+ Subventions aides à l'emploi	5	5	10	1
-1 314	51,37%	-1 220	94	-1 213	-1 057
-1	- Impôts et taxes	0	1	-2	-1
-28	± Produits, charges de gestion courante	-26	1	-29	-21
-28	± Produits, charges de gestion exceptionnels de charges "familles"	8	36	0	13
-1 370	Total	-1 238	133	-1 244	-1 066
227	EXCEDENT BRUT D'EXPLOITATION	255	-28	559	746
72	+ Produits de financement	29	43	3	3
-9	- Coûts de financement	-11	-2	-14	-16
-17	- Impôts sur activités financières	-7	10	-1	-1
46	1,81%	11	35	-11	-14
273	10,68% CAPACITE D'AUTOFINANCEMENT 10,82%	266	7	547	732
0	± Résultat sur cession d'éléments d'actif	0	0	0	1
-483	18,90% - Dotations aux amortissements et provisions classés en fonds de roulement (+ reprises)	-491	-8	-569	-588
-210	Resultat intermediaire	-225	-15	-22	144
110	+ Quote-part Amortissements biens	104	6	118	158
-100	3,92% RESULTAT NET -4,93%	-121	-21	96	302
786	Effectifs scolaires	781,00		868	851
1 434,22	Contrib.Moyenne Lycée	1 399,97		1 380,44	1 340,55
1 200,30	Contrib.Moyenne Collège	1 195,72		1 141,61	1 113,78
1 309,52	Contrib.Moyenne Globale	1 288,56		1 251,67	1 214,78

DETAIL SOLDES INTERMEDIAIRES DE GESTION

	Réalisé 2023-2024	Réalisé 2022-2023	Réalisé 2021-2022	Réalisé 2020-2021
CONTRIB.FAMILLES LEG-1	390 095,50	346 425,00	380 255,00	305 766,00
CONTRIB..FAMILLE LYCEE-2	0,00	0,00	0,00	0,00
CONTRIB..FAMILLE LYCEE-3	0,00	0,00	0,00	0,00
CONTRIB..FAMILLE LYCEE-4	0,00	0,00	0,00	0,00
C.Familles LEG	390 095,50	346 425,00	380 255,00	305 766,00
CONTRIB.FAMILLES LET-1	49 635,00	46 435,00	58 322,00	61 015,00
CONTRIB.FAMILLES LET-2	0,00	0,00	0,00	0,00
CONTRIB.FAMILLES LET-3	0,00	0,00	0,00	0,00
CONTRIB.FAMILLES LET-4	0,00	0,00	0,00	0,00
C.Familles LET	49 635,00	46 435,00	58 322,00	61 015,00
CONT.FAMILLE LEP-1	51 286,00	63 086,00	56 606,00	74 663,00
CONTRIB.FAMILLE LEP-2	0,00	0,00	0,00	0,00
CONTRIB.FAMILLE LEP-3	0,00	0,00	0,00	0,00
CONTRIB.FAMILLE LEP-4	0,00	0,00	0,00	0,00
C.Familles LEP	51 286,00	63 086,00	56 606,00	74 663,00
CONTRIB.FAMILLES COLLEGE-1	484 712,50	492 494,50	512 199,30	507 947,25
CONTRIB.FAMILLE COLLEGE-2	0,00	0,00	0,00	0,00
CONTRIB.FAMILLE COLLEGE-3	0,00	0,00	0,00	0,00
CONTRIB.FAMILLE COLLEGE-4	0,00	0,00	0,00	0,00
C.Familles College	484 712,50	492 494,50	512 199,30	507 947,25
CONTRIB.FAMILLES BTS	30 056,00	40 007,00	50 232,00	55 018,50
C.Familles BTS	30 056,00	40 007,00	50 232,00	55 018,50
FRAIS D'INSCRIPTION LEG	11 520,00	9 420,00	12 900,00	10 995,00
FRAIS D'INSCRIPTION LET	1 570,00	1 320,00	1 940,00	2 490,00
FRAIS D'INSCRIPTION LEP	1 605,00	1 800,00	2 160,00	2 910,00
FRAIS D'INSCRIPTION COLLEGE	18 850,00	17 280,00	22 900,00	22 570,00
FRAIS D'INSCRIPTION BTS	1 330,00	1 520,00	2 400,00	3 080,00
F.Inscription	34 875,00	31 340,00	42 300,00	42 045,00
REPAS LEG	176 745,28	133 892,50	140 149,89	97 128,97
REPAS LET	25 952,25	16 751,51	23 526,99	27 006,60
REPAS LEP	22 009,00	24 626,50	22 680,10	24 119,80
REPAS COLLEGE	235 721,99	216 883,29	260 107,13	232 604,89
REPAS BTS	2 343,75	2 735,75	4 257,25	1 797,35
T. Repas	462 772,27	394 889,55	450 721,36	382 657,61
				0,69
PENSIONS LEG	93 098,00	69 914,00	54 144,00	50 590,45
PENSIONS LET	22 760,00	12 035,00	14 664,00	21 098,00
PENSIONS LEP	16 589,00	24 125,00	29 610,00	26 030,00
PENSIONS BTS	300,00	600,00		
PENSIONS COLLEGE	0,00	0,00	0,00	0,00
Pensions	132 747,00	106 674,00	98 418,00	97 718,45
TRANSPORTS COLLEGE	0,00	0,00	0,00	0,00
TRANSPORTS LYCEE	0,00	0,00	0,00	0,00
Transports	0,00	0,00	0,00	0,00
REDUCT.EXCEPT.CONTRIB.LEG	-2 851,50	-4 249,60	-4 515,00	-5 068,00
REDUCT.EXCEPT.CONTRIB.LET	0,00	-506,00	-1 086,00	-605,50
REDUCT.EXCEPT.CONTRIB.LEP	-1 007,00	-676,10	-1 257,00	-2 059,00
REDUCT.EXCEPT.CONTRIB.COLLEGE	-6 880,30	-7 592,25	-5 781,00	-135,00
REDUCT.EXCEPT.CONTRIB.BTS	-635,00	-399,00	-828,00	-4 811,30
REDUCT.EXEEPT.PENSIONS LEG	0,00	0,00	0,00	-548,00
REDUCT.EXEEPT.PENSIONS LET	0,00	0,00	0,00	-274,00
REDUCT.EXEEPT.PENSIONS LEP	0,00	0,00	0,00	0,00
REDUCT.EXCEPT.PENSIONS COLLEGE	0,00	0,00	0,00	0,00

	Réalisé 2023-2024	Réalisé 2022-2023	Réalisé 2021-2022	Réalisé 2020-2021
Réductions	-11 373,80	-13 422,95	-13 467,00	-13 500,80
Prestations Familles	1 624 805,47	1 507 928,10	1 635 586,66	1 513 330,01
Lycée	526 358,70	496 989,05	552 176,00	508 070,00
Effectifs	367,00	355,00	400,00	379,00
Contr.Moy.	1 434,22	1 399,97	1 380,44	1 340,55
Collège	502 927,50	509 375,50	534 271,30	525 705,95
Effectifs	419,00	426,00	468,00	472,00
Contr.Moy.	1 200,30	1 195,72	1 141,61	1 113,78
Effectif TOTAL	786,00	781,00	868,00	851,00
GLOBAL	1 309,52	1 288,56	1 251,67	1 214,78
ETAT-FORFAIT EXT.LEG	131 281,15	118 446,07	131 892,12	110 922,95
ETAT-FORFAIT EXT LET	17 916,88	16 010,33	21 046,80	23 420,51
ETAT-FORFAIT EXT LEP	24 979,50	29 448,05	26 898,27	36 891,78
ETAT-FORFAIT EXT COLLEGE	253 217,77	255 258,06	269 989,43	273 888,62
ETAT-FORFAIT EXT BTS	12 640,32	16 916,14	21 637,73	23 998,21
ETAT-FORFAIT EXT COLLEGE SEGPA	0,00	0,00	0,00	0,00
F.Etat	440 035,62	436 078,65	471 464,35	469 122,07
REGION-SUBV.FONCT.LEG	162 526,00	184 270,00	149 960,00	175 812,00
REGION-SUBV.FONCT.LEP	40 368,00	37 125,00	50 220,00	48 793,00
REGION-SUBV.FONCT.BTS	22 011,00	27 388,00	32 465,00	34 362,00
REGION-SUBV.FONCT.LET	24 090,00	32 840,00	36 924,00	34 986,00
F.Region	248 995,00	281 623,00	269 569,00	293 953,00
DEPART-SUBV.FONT.COLLEGE GENERAL	237 449,51	229 769,82	232 720,29	230 902,40
F.Depart	237 449,51	229 769,82	232 720,29	230 902,40
SOLDE DE LA TAXE D'APPRENTISSAGE	5 553,35	2 175,80	4 589,79	13 676,51
T.A.	5 553,35	2 175,80	4 589,79	13 676,51
SUBVENTION ONILAIT	0,00	0,00	0,00	0,00
Onilait	0,00	0,00	0,00	0,00
ETAT-CREDITS PEDAG. LYCEE GENERAL	319,00	422,00	415,15	263,77
ETAT-CREDITS PEDAG. LYCEE PROFESS.	20,00	100,00	343,00	48,69
ETAT-CREDITS PEDAG. COLLEGE	482,00	579,00	540,45	384,69
ETAT-CREDITS PEDAG. LYCEE TEEHNIQUE	0,00	0,00	0,00	0,00
C.Ped.	821,00	1 101,00	1 298,60	697,15
AUTRE SUBVENTIONS	0,00	0,00	0,00	3 030,64
Autres Subv	0,00	0,00	0,00	3 030,64
Financements Règlementaires	932 854,48	950 748,27	979 642,03	1 011 381,77
REPAS PERSONNELS	11 353,44	12 241,60	11 645,14	8 767,71
REPAS ENSEIGNANTS ET EXTERIEURS	12 449,90	11 166,00	10 305,65	5 523,15
RBT FRAIS DIVERS PAR PERSONNELS	0,00	0,00	0,00	0,00
Repas Adultes	23 803,34	23 407,60	21 950,79	14 290,86
				1,13
SORTIES PEDAGOGIQUES ET ACTIVITES LOISIRS	302 571,13	238 718,37	4 948,49	1 112,00
REDUCT.EXCEPT.S/VOYAGES-SEJOURS	0,00	-150,00		
Sorties Ped.	302 571,13	238 568,37	4 948,49	1 112,00
LOCATION CASIERS	24 136,00	23 376,00	33 733,75	32 615,00
REFACT.LIVRES SCOLAIRES	875,00	440,00	4 934,54	6 759,51
REFACT.CARTES SELF.	0,00	0,00	0,00	31,08
ETUDES,GARDER.COLLEGE	0,00	0,00	0,00	0,00
VTES LIV.N/SUBV.COLL.	0,00	0,00	0,00	0,00
VTES LIV.SCOL.LYCEE	0,00	0,00	0,00	0,00
DISTRIB.BOISSON COLLEGE	0,00	0,00	0,00	0,00
DISTRIB.BOISSON LYCEE	0,00	0,00	0,00	0,00

	Réalisé 2023-2024	Réalisé 2022-2023	Réalisé 2021-2022	Réalisé 2020-2021
PARTICIPAT.PHOTOCOPIES	0,00	0,00	0,00	0,00
Casier Livres ...	25 011,00	23 816,00	38 668,29	39 405,59
AUTRES PRODUITS D'ACTIVITES ANNEXES	0,00	60,00		
VTES PHOTOS LYCEE	0,00	0,00	0,00	0,00
ACTIVITES DIVERSES (PHOTOS...)	3 414,34	3 133,50	3 317,40	2 964,00
REFACT.UTILISATION LOEAUX	0,00	0,00	0,00	0,00
REPAS REFACT.SHR/IUFM	0,00	0,00	0,00	0,00
MISE A DISPOSITION DE PERSONNEL	0,00	0,00	0,00	0,00
PRESTATIONS SCOLAREST	0,00	0,00	0,00	0,00
Autres, Photos ...	3 414,34	3 193,50	3 317,40	2 964,00
Produits Activités Annexes	354 799,81	288 985,47	68 884,97	57 772,45
TOTAL PRODUITS SCOLAIRES	2 912 459,76	2 747 661,84	2 684 113,66	2 582 484,23
REPAS ELEVES MIDI COLLEGE	-169 154,34	-156 531,92	-162 089,75	-160 542,37
REPAS ELEVES MIDI LYCEE	-137 748,63	-111 464,25	-102 614,81	-79 825,58
REPAS ELEVES SOIR LYCEE	-34 116,60	-25 849,52	-22 263,90	-22 533,75
Repas Eleves	-341 019,57	-293 845,69	-286 968,46	-262 901,70
P.DEJEUNERS LYCEE	-9 092,42	-9 161,40	-7 901,73	-5 302,74
P.Dej.	-9 092,42	-9 161,40	-7 901,73	-5 302,74
GOUTERS ELEVES LYCEE	-2 512,75	-2 085,58	-1 730,54	-1 740,04
Gouters	-2 512,75	-2 085,58	-1 730,54	-1 740,04
REPAS SHR-GOUTERS SM	0,00	0,00	0,00	0,00
	0,00	0,00	0,00	0,00
REPAS ADULTES MIDI COLLEGE	-8 725,06	-7 727,74	-7 875,78	-4 998,41
REPAS ADULTES MIDI LYCEE	-9 928,70	-12 348,79	-9 681,32	-5 438,47
REPAS ADULTES SOIR LYCEE	0,00	0,00	0,00	-664,80
SOUS TRAITANCE PRESTAT	-3 469,95	-993,12	-385,67	-149,21
Repas Adultes	-22 123,71	-21 069,65	-17 942,77	-11 250,89
RISTOURNE REPAS	0,00	0,00	0,00	0,00
Remise Repas	0,00	0,00	0,00	0,00
Restauration refacturée aux familles	-374 748,45	-326 162,32	-314 543,50	-281 195,37
PREST.SERVICE MENAGE COLLEGE	-43 328,04	-42 000,00	-45 016,16	-40 975,28
PREST.SERVICES INFORMATIQUES	-1 588,00	-9 270,00		
	-44 916,04	-51 270,00	-45 016,16	-40 975,28
HEBERGEMENT EXTERIEUR	-37,75	0,00	-85,00	0,00
	-37,75	0,00	-85,00	0,00
ASSURANCES SCOLAIRES COLLEGE	-3 825,21	-3 874,79	-3 744,38	-3 822,38
ASSURANCES SCOLAIRES LYCEE	-3 304,41	-3 254,83	-3 263,30	-3 185,32
	-7 129,62	-7 129,62	-7 007,68	-7 007,70
FRAIS D'ENSEIGNEMENT A DISTANCE	-18 338,50	-16 656,00	-16 586,00	-12 665,00
	-18 338,50	-16 656,00	-16 586,00	-12 665,00
CH.ACTIVITES PEDAG.(PHOTOS, CINEMA, THEATRE, VOYAGES, CLASSES VERTES...)	0,00	-45 238,13	0,00	0,00
CHARGES ACTIVITES PEDAG.COLLEGE	-79 630,11	-109 276,41	0,00	-135,00
CHARGES ACTIVITES PEDAG.LYCEE	-232 275,47	-86 473,36	-8 233,00	-950,00
CHARGES ACTIVITES PEDAG.T.A.	0,00	0,00	0,00	0,00
	-311 905,58	-240 987,90	-8 233,00	-1 085,00
Activités pédagogiques - Assurances	-382 327,49	-316 043,52	-76 927,84	-61 732,98
transf.prest.services incorporées	0,00	0,00	0,00	0,00
	0,00	0,00	0,00	0,00
TOTAL NET	2 155 383,82	2 105 456,00	2 292 642,32	2 239 555,88
CH.LOC.T.FONC.ST.MARIE	-12 985,00	-10 551,00	-10 272,00	-9 213,00
CH.LOC.T.FONC.ORATOIRE	-29 905,00	-24 731,00	-23 979,00	-16 866,00
	-42 890,00	-35 282,00	-34 251,00	-26 079,00

	Réalisé 2023-2024	Réalisé 2022-2023	Réalisé 2021-2022	Réalisé 2020-2021
LOCAT.IMMOB.DIVERSES	-19 028,57	-17 025,51	-14 109,32	-7 338,05
LOCAT.MATERIELS DIVERS	-236,25	-270,00	-124,00	-456,87
	-19 264,82	-17 295,51	-14 233,32	-7 794,92
LOC.COPIEUR LYCEE CANON 65063107/4AH01640	-884,56	-810,56		
LOC.COPIEUR COLL.CDI CANON 65063403/26Y03944	-757,20	-694,20	-585,60	-1 003,20
LOC.COPIEUR COLL.CANON 65063639/3XV00785	-1 601,52	-1 599,95	-1 114,20	-1 910,40
LOC.PHOT.COLLEGE IR2022 D94926901	0,00	0,00	-450,40	-772,80
LOC.COPIEUR ADMIN.CANON 65063356/3GM03255	-884,56	-810,56		
LOC.COPIEUR COLL.CANON 65063639/3XV00785	-932,48	-931,01		
	-5 060,32	-4 846,28	-2 150,20	-3 686,40
CONTRAT LOCATION LOGICIELS	-6 650,60	-7 751,68	-7 913,02	-8 655,00
	-6 650,60	-7 751,68	-7 913,02	-8 655,00
LOCAT.MACH.AFFRANCHIR	-892,80	-892,80	-892,80	-892,80
LOCATION MAINTENANCE CENTRAL TELEPH	0,00	0,00	0,00	0,00
	-892,80	-892,80	-892,80	-892,80
Charges locatives, locations mobilières	-74 758,54	-66 068,27	-59 440,34	-47 108,12
GP-ENTRET.BAT.ST.MARIE	-11 656,15	0,00	-3 456,00	-538,51
GP-ENTRET.BAT.ORATOIRE	-19 896,58	-1 178,41	-1 326,00	-19 497,60
GS-ENTR.LOCAUX RESTAUR	-2 523,99	-2 960,13	-2 314,20	-3 686,71
GS-ENTR.LOC.SCOL.LYCEE	0,00	0,00	0,00	0,00
GS-ENTR.LOCAUX INTERN.	0,00	0,00	0,00	0,00
GS-ENTR.LOCAUX ADMINIS	0,00	0,00	0,00	0,00
GS-ENTR.LOC.SCOL.COLL.	0,00	0,00	0,00	0,00
	-34 076,72	-4 138,54	-7 096,20	-23 722,82
Transf. rbt assurance	0,00	0,00	0,00	10 000,00
	0,00	0,00	0,00	10 000,00
Entretien et réparations des biens immobiliers	-34 076,72	-4 138,54	-7 096,20	-13 722,82
EAU ORATOIRE C22FE007513	-128,34	-294,71	96,91	-122,32
EAU ORATOIRE 2000WPE01371	-2 642,88	-5 928,06	-3 759,73	-2 428,67
EAU ORATOIRE C14SE002866	-5 013,09	-4 957,10	-1 740,75	-4 317,47
EAU ST-MARIE C13FA116221	-209,33	-111,23	383,01	-996,27
EAU ST-MARIE C22FD007636	-6 322,90	-5 713,94	-3 741,56	-2 290,16
EAU ORATOIRE 99403530	0,00	0,00	0,00	0,00
	-14 316,54	-17 005,04	-8 762,12	-10 154,89
ELEC.ORAT.448039-Pdl.30002331063758	-68 099,40	-134 556,34	-44 733,88	-40 678,78
ELEC.S-MARIE.448038- Pdl.30002330608791	-26 143,14	-52 162,16	-16 821,22	-16 469,86
ELEC.S-MARIE.448040- Pdl.23375397970599	222,48	-564,36	-425,09	-438,03
ELEE.ORAT.212 201 005 740 (035)	0,00	0,00	0,00	0,00
ELEE.ORAT.212 201 032 131 (487)	0,00	0,00	0,00	0,00
	-94 020,06	-187 282,86	-61 980,19	-57 586,67
GAZ ORATOIRE INTERNAT.416828- Pdl.233393632359198	-7 590,27	-2 541,44	-4 534,95	-1 108,62
GAZ ORATOIRE.416829-Pdl.GI076732	-34 996,40	-20 379,76	-23 360,34	-20 032,20
GAZ ST-MARIE.416827- Pdl.23375253252775	-16 409,04	-7 400,05	-9 725,26	-8 135,75
GAZ ORATOIRE 212 201 010 602 (187)	0,00	0,00	0,00	0,00
GAZ ORATOIRE 201 015 132 (180)	0,00	0,00	0,00	0,00
	-58 995,71	-30 321,25	-37 620,55	-29 276,57
FUEL CHAUD.LYCEE 2 CYC	0,00	-15 215,36	-9 284,50	-8 208,00
CARBURANTS VEHICULES	-575,19	-802,33	-595,70	-508,78
FUEL CHAUD.COLLEGE	0,00	0,00	0,00	0,00
	-575,19	-16 017,69	-9 880,20	-8 716,78

	Réalisé 2023-2024	Réalisé 2022-2023	Réalisé 2021-2022	Réalisé 2020-2021
Energie et fluides	-167 907,50	-250 626,84	-118 243,06	-105 734,91
ACHAT DENREES ALIMENTAIRES	0,00	0,00	-126,61	
FOURNITURES POUR ATELIER D'ENTRETIEN	-19 331,05	-24 110,79	-22 624,60	-20 467,08
FOURNITURES ET PETIT MATERIEL D'ENTRETIEN : NETTOYAGE	-8 696,22	-7 716,61	-6 903,23	-9 065,68
FOURNIT. & MATER. INTERNAT	-607,07	0,00	-135,99	-197,57
FOURNIT. & MATER. RESTAUR.	-1 475,65	-19,99	-323,40	-334,56
PHARMACIE & INFIRMERIE	-1 449,71	-874,92	-517,42	-507,33
PETIT MATERIEL ET FOURN. INFORMAT. TELECOM.	-3 443,29	-3 194,11	-1 771,85	
PETIT MATERIEL ET FOURNITURES REPROGRAPHIE	-3 300,72	-3 642,24	-3 320,59	-2 315,89
PETIT MATERIEL ET FOURNITURES ADMINISTRATIVES	-4 674,73	-3 714,19	-4 718,07	-5 401,99
	-42 978,44	-43 272,85	-40 441,76	-38 290,10
FOURNIT. SCOL. COMMUN	-1 608,18	-715,27	-1 542,48	-1 483,74
FOURNIT. SCOL. COLLEGE	-15 240,78	-12 566,58	-10 824,42	-13 239,91
FOURNIT. SCOL. LYCEE	-5 376,50	-14 497,09	-7 085,39	-13 789,11
FOURNIT. SCOL. SUBV. T.A.	-2 319,11	-3 870,52	-4 707,47	-3 251,08
MATERIEL SPORTIF	-1 801,10	-1 523,59	-2 062,69	-1 709,20
PASTORALE, CATECHESE ET CULTE	-460,85	-120,60	-766,78	-1 469,29
	-26 806,52	-33 293,65	-26 989,23	-34 942,33
Transf. autres Consommations	0,00	0,00	0,00	
	0,00	0,00	0,00	0,00
Autres consommations	-69 784,96	-76 566,50	-67 430,99	-73 232,43
TRANSP. COLL. COLLEGE	-8 725,00	-7 407,00	-8 668,01	-3 934,00
TRANSP. COLL. LYCEE	-9 970,00	-11 753,02	-8 662,01	-4 568,00
	-18 695,00	-19 160,02	-17 330,02	-8 502,00
ACHATS PHOTOS COLLEGE	0,00	0,00	0,00	0,00
ACHATS PHOTOS LYCEE	0,00	0,00	0,00	0,00
	0,00	0,00	0,00	0,00
ENTR. MATER. SCOL. COLLEGE	0,00	0,00	-135,70	0,00
ENTR. MAT. SERV. ENTRET.	0,00	-90,00	-268,82	-312,98
ENTR. SYSTEM. CHAUFFAGE	0,00	0,00	-742,80	-354,00
ENTR. SYST. DET. INCENDIE	0,00	-877,56	-2 200,70	-3 336,03
ENTR. CENTRAL TELEPHONE	-1 320,00	-1 560,00	-2 128,11	-1 124,46
ENTR. SYSTEME INFORMATIQUE	-348,32	-773,81	0,00	
ENTR. MATERIEL TRANSP.	-425,39	-1 151,59	-532,03	-435,09
ENTR. MATER. RESTAURAT.	-4 796,92	-3 915,47	-7 174,91	-7 803,70
ENTR. MATER. INTERNAT	0,00	0,00	0,00	0,00
ENTR. MATER. SCOL. LYCEE	0,00	0,00	0,00	0,00
	-6 890,63	-8 368,43	-13 183,07	-13 366,26
MAINT. LOGICIEL ADMINIS	0,00	0,00	0,00	0,00
COLLECTE ET RECYCLAGE DECHETS EMBALLAGES	-540,00	-650,00	-600,00	-450,00
CONT. VERIF. SECURITE LYCEE	-18 532,14	-17 525,43	-18 372,46	-21 688,98
CONT. VERIF. SECURITE COLLEGE	-4 188,88	-2 556,44	-2 592,92	-2 458,62
CONT. ENTRET. CHAUFF-CLIM COLLEGE	-3 235,00	-1 678,63	-1 878,59	-1 835,78
CONT. RECHARG. EXTINCT.	-2 519,34	-1 609,80	-2 602,20	-2 709,36
CONTR. ENTRETIEN MONTE CHARGE	-1 098,32	-1 073,09	-1 012,48	-994,03
CONT. ENTRET. ASCENSEURS	-5 462,30	-4 787,97	-4 195,29	-4 696,59
	-35 575,98	-29 881,36	-31 253,94	-34 833,36
CONT. COPIEUR ADMIN. CANON 65063356/3GM03255	-1 490,17	-1 042,45	-2 712,29	-1 326,95
CONT. COPIEUR COLL. SHARP 65040912/6500833X00	-44,52	-206,26	-888,71	-722,16
CONT. COPIEUR COLL. CDI CANON 65063403/26Y03944	-379,59	-208,27		

	Réalisé 2023-2024	Réalisé 2022-2023	Réalisé 2021-2022	Réalisé 2020-2021
CONT.COPIEUR COLL.CANON 65063639/3XV00785	-772,95	-372,11		
CONT.COPIEUR LYCEE CDI CANON 65063402/26Y03948	-725,97	-601,98	-997,94	-798,34
CONT.COPIEUR LYCEE CANON 65063107/4AH01640	-171,02	-116,09		
	-3 584,22	-2 547,16	-4 598,94	-2 847,45
CONTRAT MAINTENANCE RESTAURATION	0,00	0,00	-2 993,78	
	0,00	0,00	-2 993,78	0,00
MAINT.LOGIC.SCOLAIRE	-2 159,00	-5 790,00	-4 233,81	-7 403,29
	-2 159,00	-5 790,00	-4 233,81	-7 403,29
GP-ASS.BAT.STE-MARIE	-3 493,89	-3 671,41	-3 593,61	-3 270,91
GP-ASS.BAT.ORATOIRE	-7 606,35	-9 108,76	-8 942,31	-8 523,79
	-11 100,24	-12 780,17	-12 535,92	-11 794,70
ASSURANCES VEHICULES	-703,84	-650,89	-634,44	-616,02
ASSURANCES AUTRES MATERIELS	-746,78	-697,55	-316,14	-64,00
	-1 450,62	-1 348,44	-950,58	-680,02
ASS.ACC.TRAV.ELEVES	-482,00	-603,00	-756,00	-852,00
	-482,00	-603,00	-756,00	-852,00
FRAIS ETUDES-RECHERCHES	-9 960,00	-2 988,00		
	-9 960,00	-2 988,00	0,00	0,00
DOCUMENTATION GENERALE	-365,50	-422,50	-701,14	-462,50
ENTR.COLLOQ-SEMINAIRES	-956,60	-1 386,58	-3 452,01	-2 310,28
	-1 322,10	-1 809,08	-4 153,15	-2 772,78
PERSONNEL INTERIMAIRE	-582,00	-13 220,74	-9 487,54	-1 304,92
PERSONNEL EXTERIEUR A DISPO	0,00	0,00	0,00	0,00
	-582,00	-13 220,74	-9 487,54	-1 304,92
HONORAIRES CONSEIL	-7 953,99	-8 798,82	-11 952,00	-11 723,60
HONORAIRES AVOCATS - DIVERS	-228,00	-2 413,00	-23 549,64	-1 008,64
FRAIS ACTES & CONTENT.	-8,07	0,00	0,00	-2,69
	-8 190,06	-11 211,82	-35 501,64	-12 734,93
PUBLICITE & INSERTION	-14 895,55	-14 375,92	-14 994,56	-13 407,38
FRAIS MANIFESTATIONS, FORUMS, EXPOSITIONS	0,00	-1 310,52	-1 627,80	-228,00
	-14 895,55	-15 686,44	-16 622,36	-13 635,38
FRAIS DE PORTS	0,00	0,00	0,00	0,00
DEPL.TRANSF.SUBV.TA	0,00	0,00	0,00	0,00
	0,00	0,00	0,00	0,00
DEPLACTS.STAGES ENSEIG	-4 767,49	-3 373,93	-5 035,65	-1 935,35
DEPLACTS.ADMINISTRAT.	-10 034,77	-3 716,80	-2 077,86	-1 218,43
MISSIONS,RECEPTIONS	-9 736,48	-9 580,70	-8 826,63	-7 979,32
	-24 538,74	-16 671,43	-15 940,14	-11 133,10
FRAIS AFFRANCHISSEMENT	-4 392,86	-5 466,58	-5 611,02	-3 927,27
TELEPHONE ORATOIRE	-17 572,41	-16 628,18	-14 474,98	-14 582,17
TELEPHONE COLLEGE	-583,20	-576,00	-576,00	-587,00
TELEPHONES PORTABLES	-1 734,05	-1 846,29	-1 574,66	-1 367,39
	-24 282,52	-24 517,05	-22 236,66	-20 463,83
GS-AUT.FRAIS BANCAIRES	-2 983,33	-2 946,80	-2 786,21	-2 556,47
	-2 983,33	-2 946,80	-2 786,21	-2 556,47
GS-COTISAT.DIVERSES	-1 756,24	-1 934,22	-2 279,01	-1 623,98
COTISATIONS AUX SERVICES DE TUTELLE DIOCESAINE (DDEC,DIEC)	-41 500,05	-42 356,85	-43 720,50	-40 298,09
	-43 256,29	-44 291,07	-45 999,51	-41 922,07
REDEVANCE DROIT AUTEUR ET REPRODUCTION	-1 433,21	-1 391,04	-1 424,20	-1 439,45
	-1 433,21	-1 391,04	-1 424,20	-1 439,45
TRANSFERTS EH.FONCT.	0,00	0,00	107,51	398,57
Redevance Crédit Bail non retrait.	0,00	0,00	4 080,46	
	0,00	0,00	4 187,97	398,57
CREDIT.BAIL.PHOT.COLLEGE IR2200 SDD20009	0,00	0,00	0,00	0,00

	Réalisé 2023-2024	Réalisé 2022-2023	Réalisé 2021-2022	Réalisé 2020-2021
CREDIT.BAIL.PHOT.LYCEE IR2200 SDD18723	0,00	0,00	0,00	0,00
CREDIT.BAIL.PHOT.ADMN.IR2200 SDD20018	0,00	0,00	0,00	0,00
ENTR.MATER.ADMINISTRAT	0,00	0,00	0,00	0,00
ENTR.MATER.AUDIOVISUEL	0,00	0,00	0,00	0,00
CONT.PARE PHOTOEPIEUR	0,00	0,00	0,00	0,00
CONTRAT FRAISEUSE	0,00	0,00	0,00	0,00
HONORAIRES ENS.T.A.	0,00	0,00	0,00	0,00
	0,00	0,00	0,00	0,00
Autres achats et ch.externes	-211 381,49	-215 212,05	-237 799,50	-187 843,44
VALEUR AJOUTEE	1 597 474,61	1 492 843,80	1 802 632,23	1 811 914,16
REDEVANCES TV	0,00	0,00	-46,00	-138,00
CONTRIBUTION OBLIGATION EMPLOI HANDICAPES	0,00	0,00	-492,00	
TAXES DIVERSES	-695,64	0,00	-1 870,00	0,00
REDEVANCE SPECIALE COLLECTE DECHETS	0,00	0,00	0,00	-1 067,31
CONTRIBUTION OBLIGATION EMPLOI HANDICAPES	0,00	0,00	0,00	0,00
IMPOTS SUR PRODUITS FINANCIERS	0,00	0,00	0,00	0,00
VIGNETTES-CARTES GRISE	0,00	0,00	0,00	0,00
VAR.PROV.CH.FISC.CONGES	0,00	0,00	0,00	0,00
Impôts et Taxes	-695,64	0,00	-2 408,00	-1 205,31
SALAIRES, APPOINTEMENTS /CONTRATS NON AIDES	-922 797,26	-865 958,57	-865 825,39	-760 691,11
PRIMES GRATIFICATIONS	0,00	0,00	-3 733,33	0,00
	-922 797,26	-865 958,57	-869 558,72	-760 691,11
CHARGES SOCIALES SUR CONGES A PAYER	0,00	-5 445,49		
	0,00	-2 759,00		
VAR.PROV.CONGES PAYES	0,00	0,00	0,00	0,00
	0,00	-8 204,49	0,00	0,00
IND.PREVOYANCE N-ENS.	0,00	0,00	0,00	0,00
INDEMNITES CHOMAGE PARTIEL	0,00	0,00	-120,20	79,97
INDEMNITES JOURNAL SS	0,00	0,00	0,00	0,00
IND.PREVOYANCE PERSONNEL OGE C	0,00	0,00	0,00	0,00
IND.PREVOYANCE ENSEIG	0,00	0,00	0,00	0,00
IND.PREVOYANCE ENSEIG.	0,00	0,00	0,00	0,00
	0,00	0,00	-120,20	79,97
IND.DEP.RETR.ENSEIGN.	0,00	0,00	0,00	0,00
IND.DEP.RETR.ENSEIGN.	0,00	0,00	0,00	0,00
IND.D.RETR.ENS.CH.SOC.	0,00	0,00	0,00	0,00
	0,00	0,00	0,00	0,00
INDEMNITE DE RUPTURE	0,00	-743,18	0,00	0,00
	0,00	-743,18	0,00	0,00
TAXE SUR LES SALAIRES	-56 790,83	-52 501,00	-51 623,00	-42 825,00
	-56 790,83	-52 501,00	-51 623,00	-42 825,00
FORM.PROF.CONTINUE	-12 332,87	-11 258,26	-11 255,60	-8 366,87
FORM.PROF.CONTINUE CDD	0,00	-845,12	-443,03	-379,58
FORM.PROF.CONTINUE	0,00	0,00	0,00	0,00
	-12 332,87	-12 103,38	-11 698,63	-8 746,45
PART.EFFORT CONSTRUCT.	0,00	0,00	0,00	0,00
	0,00	0,00	0,00	0,00
COTISATIONS URSSAF	-198 720,67	-170 329,61	-175 168,31	-149 885,24
	-198 720,67	-170 329,61	-175 168,31	-149 885,24
COTISATIONS URSSAF PERS.ENSEIGNANT	-1 955,00	-1 829,00	-1 083,00	-1 248,00
COMPLEMENTAIRE SANTE	-7 841,91	-8 006,50	-9 358,44	-7 755,06

	Réalisé 2023-2024	Réalisé 2022-2023	Réalisé 2021-2022	Réalisé 2020-2021
CGIS RETR.N/ENS.N/C	-60 887,77	-54 662,32	-55 010,66	-47 020,21
CGIS RETR.N/ENS.CADRES	0,00	0,00	0,00	0,00
COT.PREV.CANAREP N-ENSEIGNANTS	-13 195,46	-12 281,02	-12 308,75	-10 449,30
IGIRS RETR.N/ENS.N/C	0,00	0,00	0,00	0,00
IGIRS PREV.N/ENS.N/C	0,00	0,00	0,00	0,00
CGIS PREV.N/ENS.N/C	0,00	0,00	0,00	0,00
CGIS PREV.N/ENS.CADRES	0,00	0,00	0,00	0,00
COTISATIONS ASSEDIC	0,00	0,00	0,00	0,00
	0,00	0,00	0,00	0,00
	-83 880,14	-76 778,84	-77 760,85	-66 472,57
VERSEMENTS AUX COMITES D'ENTREPRISE ET D'ETABLISSEMENT	-7 214,32	-5 300,35	-5 627,92	-5 032,98
	-7 214,32	-5 300,35	-5 627,92	-5 032,98
MEDECINE DU TRAVAIL, PHARMACIE	-3 564,00	-3 967,20	-4 179,60	-3 304,80
	-3 564,00	-3 967,20	-4 179,60	-3 304,80
PARTICIPATION EMPLOYEUR FRAIS RESTAURATION	-5 841,56	-6 676,65	-6 618,78	-5 453,72
	-5 841,56	-6 676,65	-6 618,78	-5 453,72
CH.SOC.S/REMUNT.A PAY.	0,00	0,00	0,00	0,00
VAR.PROV.CH.SOC.S/C.PAYES	0,00	0,00	0,00	0,00
	0,00	0,00	0,00	0,00
INDEMNITES DU PERSONNEL CONGREGANISTE	0,00	0,00	-350,76	
COTISATIONS PREVOYANCE ENSEIGNANTS	-24 438,00	-22 860,00	-19 456,00	-15 601,00
HEURES DE DELEGATION	-983,45	-1 139,63	-851,08	-4 855,94
COT.IND.DEP.RETR.ENS.	0,00	0,00	0,00	0,00
	-25 421,45	-23 999,63	-20 657,84	-20 456,94
PRODUCTION IMMOBILISEE- SAL.CH.SOCIALES	2 583,66	1 758,00	0,00	5 482,00
TRANSFERTS CH.FONCT.	0,00	0,00	0,00	0,00
	2 583,66	1 758,00	0,00	5 482,00
Charges de personnel	-1 313 979,44	-1 224 804,90	-1 223 013,85	-1 057 306,84
AUTRES AIDES A L'EMPLOI	0,00	5 173,32	9 770,04	668,56
SUBV.EMP-JEUNES - RECTORAT	0,00	0,00	0,00	0,00
SUBV.EMP.HANDICAPES - AGEFIPH	0,00	0,00	0,00	0,00
Subv.Aide à l'emploi	0,00	5 173,32	9 770,04	668,56
DROITS D'UTILISATION- REDEV.CONCESS, BREV. LICENCES, MARQUES, PROCEDES, LOGICIELS	-19 846,71	-17 403,53	-18 531,04	-14 871,08
GS-DONS DIVERS - RELAT.PUBLIQUES	-5 647,68	-7 772,59	-8 658,71	-6 432,12
CREANCES IRRECOUVRABLES	-1 908,46	-996,00	-1 233,75	0,00
AIDES REPAS ACCORDEES AUX FAMILLES	-105,00	0,00	-210,00	
DIFF.REGL.ECARTS AJUST	-2,14	-0,87	-6,86	-13,97
REMB.FORMAT.PROF.-OPCA	0,00	0,00	0,00	0,00
COTISATIONS SANS CONTREPARTIE	0,00	80,00	110,00	100,00
AUTRES PRODUITS DIVERS DE GESTION COURANTE	0,01	21,31	0,02	1,65
DROITS D'UTILISATION - TA	0,00	0,00	0,00	0,00
Produits, Charges de gestion courante	-27 509,98	-26 071,68	-28 530,34	-21 215,52
PENALITES & AMENDES	0,00	0,00	0,00	0,00
CH.EXCEPTIONNELLES DIV	-5 782,04	-754,97	-1 835,91	-308,58
EX.ANT.-AUTRES SERV.	-26 895,09	-120,00	-218,10	-901,73
EX.ANTERIEURS-AUTRES CH. DE PERSONNEL	-3 223,01	-198,73	-1 010,76	-7 145,71
RENTRES SUR CREANCES AMORTIES	0,00	14,00	220,54	379,62
DEDIT ACPTES FAMILLES	2 350,00	2 574,75	1 938,00	3 312,00
AUTRES PRODUITS EXCEPTIONNELS SUR OPERATIONS DE GESTION	1 727,00	1 301,00	957,00	1 390,00

	Réalisé 2023-2024	Réalisé 2022-2023	Réalisé 2021-2022	Réalisé 2020-2021
AUTRES PRODUITS SUR EXERCICES ANTERIEURS	3 561,15	5 217,23	0,00	16 002,92
EX.ANT-ACHATS PREST.SERVICES	0,00	0,00	0,00	0,00
AUTRES IMPOTS EX.ANT	0,00	0,00	0,00	0,00
DONS-SUBVENT.EQUILIBRE	0,00	0,00	0,00	0,00
RAPPEL SUBVENTIONS	0,00	0,00	0,00	0,00
Produits, charges de gestion exceptionnels	-28 261,99	8 033,28	50,77	12 728,52
EXCEDENT BRUT D'EXPLOITATION	227 027,56	255 173,82	558 500,85	745 583,57
INTER.PARTS SOC.CRCA	1 635,68	1 072,39	661,99	653,33
INT.S/CREANCES FAMILL.	0,00	0,00	715,53	737,94
REVENUS CERTIFICAT DE DEPOT	70 678,27	27 985,62	1 772,77	1 654,82
GAINS DE CHANGE	0,00	0,00	33,28	6,20
GAINS S/CESSION VAL.MOB.PLACEMENT	0,00	0,00	0,00	0,00
Produits de Financement	72 313,95	29 058,01	3 183,57	3 052,29
GP-INT.EMPRUNT CA SALLE POLYVAL- 00000103581-Bat.G	0,00	0,00	0,00	0,00
GP-INT.EMPRUNT CAPG 20-11/2030	-2 481,74	-2 840,76	-3 197,22	-2 822,91
GP-INT.EMPRUNT CAPG 10-05/2025	-482,15	-865,13	-1 244,90	-1 621,46
GP-INT.EMPRUNT LOMAGNE	0,00	0,00	0,00	0,00
GP-INT.EMPRUNT CAPG 15-07/2023	0,00	-97,07	-342,09	-586,71
GP-INT.EMPRUNT CAPG BDCE 15- 07/2023	0,00	-363,88	-1 278,59	-2 186,04
GP-INT.EMPRUNT CA INTERNAT- 51024550556-Bat.D	-6 333,44	-7 182,00	-8 018,76	-8 843,89
GP-AGIOS C.R.C.A. GERS	-3,28	0,00	-14,93	0,00
PERTES CHARGES FINANCIERES	-3,51	-20,14	0,00	0,00
PERTE DE CHANGE	0,00	0,00	0,00	0,00
AUTRES CHARGES FINANEIERES	0,00	0,00	0,00	0,00
GP-INT.EMPRUNTS CRCA	0,00	0,00	0,00	0,00
GP-INT.EMPRUNT LOMAGNE	0,00	0,00	0,00	0,00
GP-AGIOS COURTOIS	0,00	0,00	0,00	0,00
GP-AGIOS SBCIC-DAILLY	0,00	0,00	0,00	0,00
INTERETS AUTRES DETTES	0,00	0,00	0,00	0,00
Coût du financement	-9 304,12	-11 368,98	-14 096,49	-16 061,01
IMPOTS SUR LES SOCIETES DES PERSONNES MORALES A BUT NON LUCRATIF	-16 831,00	-6 868,00	-512,00	-1 000,00
Total Impôts sur les Bénéfices	-16 831,00	-6 868,00	-512,00	-1 000,00
CAPACITE D'AUTOFINANCEMENT	273 206,39	265 994,85	547 075,93	731 574,85
VAL.NETT. COMPTA	0,00	0,00	0,00	0,00
CESS.IMMOB	0,00	0,00	0,00	500,00
	0,00	0,00	0,00	500,00
RESULTAT S/SESSION ELEMENTS D'ACTIFS	0,00	0,00	0,00	500,00
GS-AMORT.LOG.SUBV.TA	0,00	0,00	0,00	0,00
GS-AMORT.LOGICIELS	-224,42	0,00	0,00	-238,29
GS-AMORT.MAT.SUBV.TA	-4 645,19	-8 147,14	-9 575,94	-10 357,12
GS-DOT.AMORT.IMM. CORP.	-69 104,45	-55 134,61	-62 839,14	-68 159,88
GP-AMORT.BATIMENTS	-186 432,45	-186 467,22	-188 994,20	-250 451,95
GP-AMORT.AGT.BATIMENTS	-212 768,50	-208 065,45	-232 117,65	-246 237,04
GP-AMORT.INSTAL. IMMOB.	-17 814,67	-16 681,35	-15 627,95	-14 054,81
PROV.DEPART RETRAITE	-43 644,00	-20 637,00	-20 116,00	-7 016,00
CREANCES	-5 414,34	-5 055,50	-1 233,99	-2 627,93
DOTATION EXCEPTIONNELLE	0,00	-16,92	-0,08	0,00
DOT.PROVISIONS POUR LITIGES	0,00	0,00	-50 149,33	

	Réalisé 2023-2024	Réalisé 2022-2023	Réalisé 2021-2022	Réalisé 2020-2021
TAXE D'APPRENTISSAGE AFFECTEE A L'AMORTISSEMENT DES IMMOBILISATIONS SUBVENTIONNEES	4 645,36	8 146,97	9 575,94	10 357,12
REPRISE PROV.IND.DEPART RETR.	0,00	0,00	0,00	0,00
REP.S/DEPR	52 081,35	636,22	1 813,78	521,74
	-483 321,31	-491 422,00	-569 264,56	-588 264,16
Dot/Rep.Prov.classées F.de Roulement	-483 321,31	-491 422,00	-569 264,56	-588 264,16
QUOTE-PART AMORT.BIENS SUBVENTIONNES	109 829,53	104 220,32	118 258,59	158 340,02
QUOTE PART SUBVENTION INVESTISSEMENT INTEGREE AU RESULTAT	109 829,53	104 220,32	118 258,59	158 340,02
RESULTAT	-100 285,39	-121 206,83	96 069,96	302 150,71

TABLEAUX DIVERS

TABLEAU EVOLUTION DE LA TRESORERIE

en €	31/08/2024
Résultat net	-100 285,39
Amortissements et provisions, mouvements fonds dédiés	487 966,67
Quote-part de subv. et dotations cons. virées au résultat	-114 474,89
VNC	
Plus-values de cession	
CAF	273 206,39
<i>Variation des créances clients, comptes usagers</i>	2 233,72
<i>Variation des créances reçues par legs et donations</i>	
<i>Variation des stocks</i>	
<i>Variation des dettes fournisseurs (hors frs immo)</i>	88 909,17
<i>Variation des autres comptes</i>	-85 372,69
<i>Autres créances</i>	-18 170,05
<i>Autres dettes</i>	-67 218,91
Flux net de trésorerie généré par l'activité	278 976,59
<i>Acquisitions immobilisations incorp & corp</i>	-59 792,60
<i>Variations des immobilisations financières brutes</i>	1 633,00
<i>Variations des comptes de liaison</i>	
<i>Variation des fournisseurs d'immobilisations</i>	7 507,13
<i>Produits de cession</i>	
Flux net de trésorerie lié aux opérations d'invest.	-50 652,47
<i>Apport - retrait en fonds propres</i>	
<i>Variation des comptes de liaisons</i>	
<i>Variation des Subventions</i>	24,37
<i>Variation des emprunts</i>	-155 719,00
Flux net de trésorerie lié aux op. de financement	-155 694,63
Variation de trésorerie	72 629,49

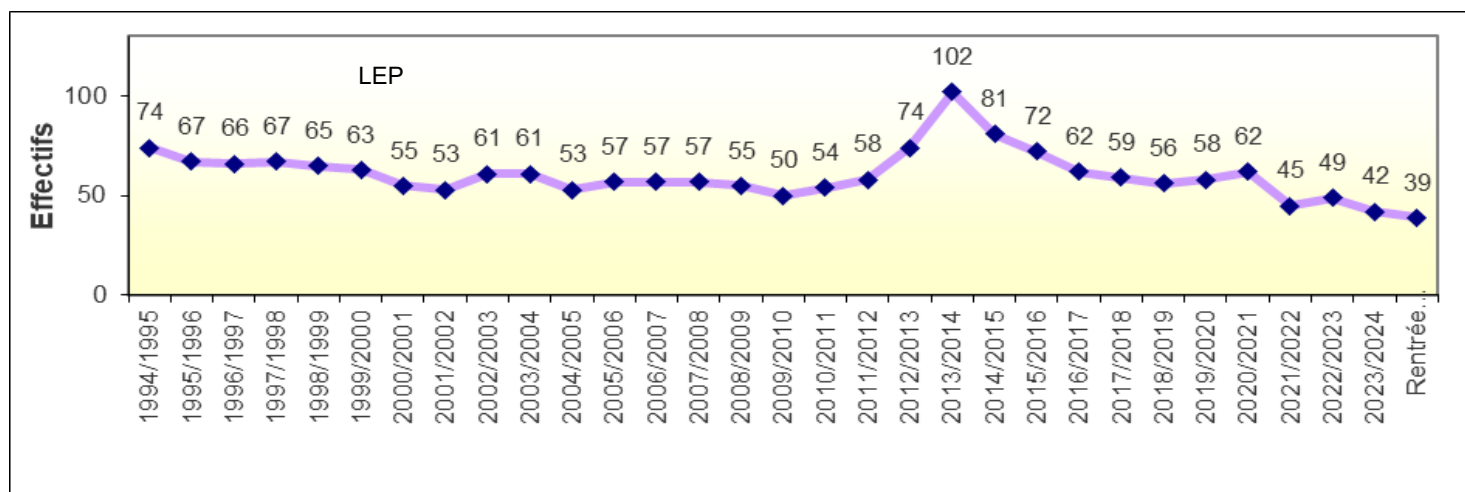
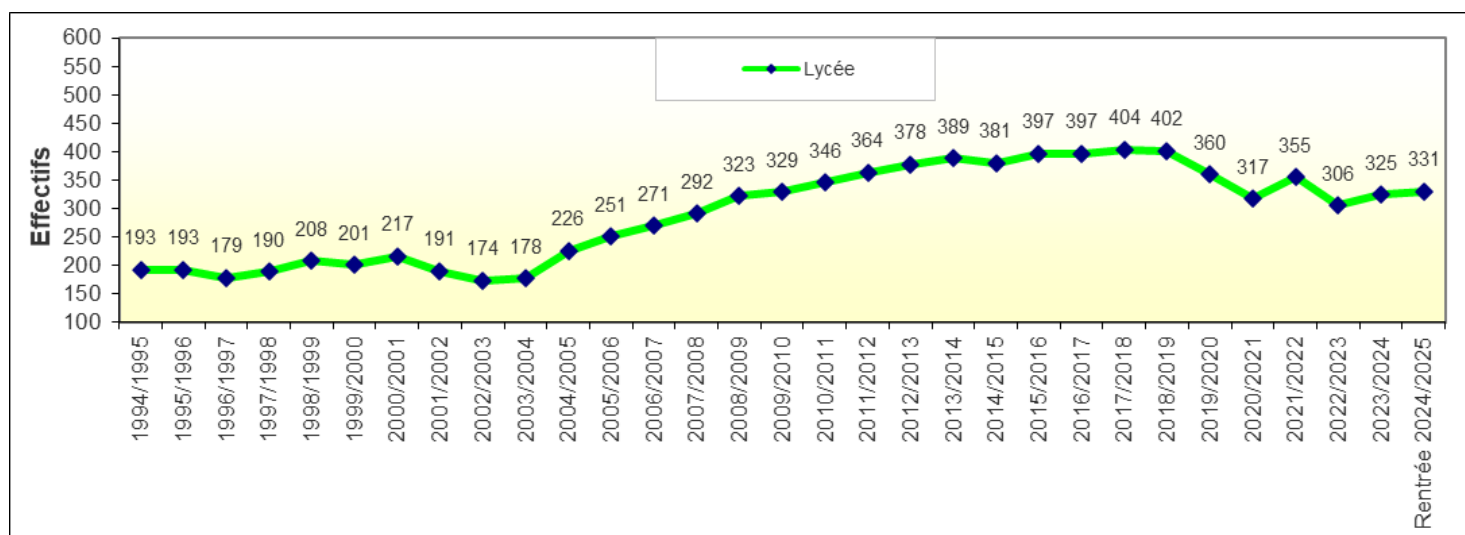
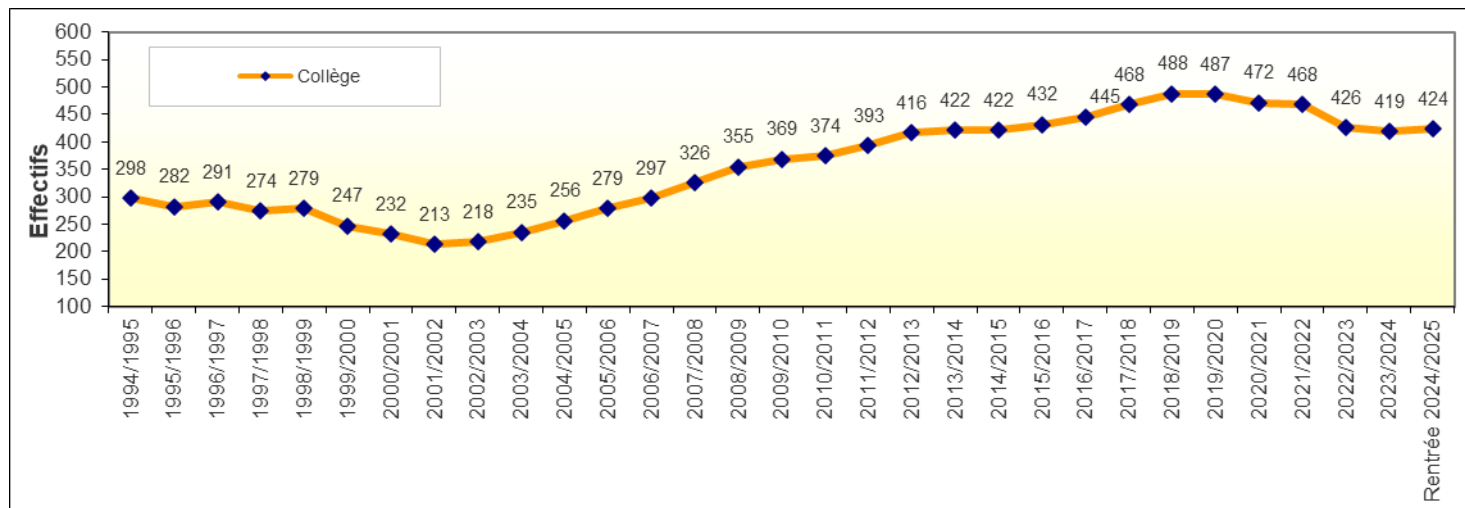
Trésorerie à l'ouverture	2 069 567,50
Flux net de trésorerie généré par l'activité	278 976,59
Flux net de trésorerie lié aux opérations d'invest.	-50 652,47
Flux net de trésorerie lié aux op. de financement	-155 694,63
Trésorerie nette à la clôture	2 142 196,99

TABLEAU EFFECTIFS SCOLAIRES

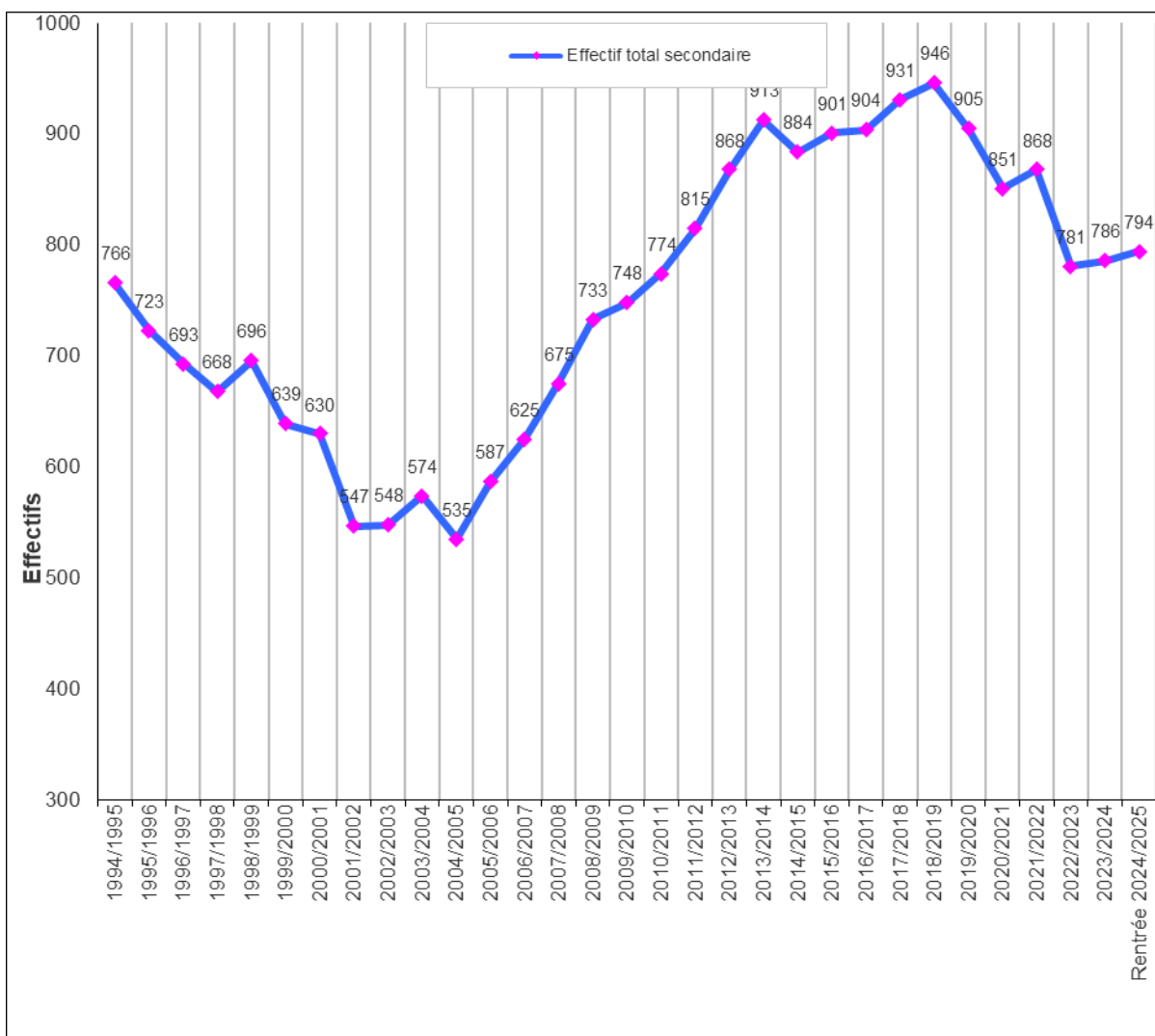
Sites	Classes	Années Scolaires								Divisions								
		2017-2018	2018-2019	2019-2020	2020-2021	2021-2022	2022-2023	2023-2024	2024-2025	2023-2024	2022-2023	2021-2022	2020-2021	2019-2020				
LEG	LYCEES																	
	2A	27	32	31	21	35	26	30	20	1	1	1	1	1				
	2B	28	30	29	24	32	27	33	16	1	1	1	1	1				
	2C	29	32	30	20	33	25	25	19	1	1	1	1	1				
	2D	31	30	29	20	35	26	33	19		1	1	1	1				
	S/total	115	124	119	85	135	104	121	74	3	4	4	4	4				
	1GA	16	10	22	28	32	26	27	32	1	1	1	1	1				
	1GB	17	22	26	26	28	29	26	30	1	1	1	1	1				
	1GC	32	26	23	27	0	25	14	24	1	1	1	1	1				
	1S2	30	26	0	0	0	0	0	0									
	S/total	95	84	71	81	60	80	67	86	3	3	3	3	3				
	TGA	17	16	11	34	27	34	27	31	1	1	1	1	0,5				
	TGB	24	19	20	30	23	27	25	33	1	1	1	1	0,5				
	TGC	28	31	23	0	30	0	27	0	1		1		1				
	TGD	26	32	21	0	0	0	0	0					1				
	S/total	95	98	75	64	80	61	79	64	3	2	3	2	3				
	BTS1	22	18	26	19	19	15	8	5	1	1	1	1	1				
	BTS2	24	17	18	20	17	12	13	7	1	1	1	1	1				
	S/total	46	35	44	39	36	27	21	12	2	2	2	2	2				
	Total	351,00	341,00	309,00	269,00	311,00	272,00	288,00	236,00	11,00	11,00	12,00	11,00	12,00				
Ecarts	4,00	-10,00	-32,00	-40,00	42,00	-39,00	16,00	-52,00	Effect./Division					21,45	26,18	22,67	28,27	22,42
LET	1ST2S	29	31	21	28	16	17	21	26	1	1	1	1	1				
	1ST2SB	0	0	0	0	0	0	0	0									
	S/total	29	31	21	28	16	17	21	26	1	1	1	1	1				
	TST2S	24	30	30	20	28	17	16	21	1	1	1	1	1				
	TST2SB	0	0	0	0	0	0	0	0									
	S/total	24	30	30	20	28	17	16	21	1	1	1	1	1				
		53,00	61,00	51,00	48,00	44,00	34,00	37,00	47,00	2,00	2,00	2,00	2,00	2,00				
Ecarts	3,00	8,00	-10,00	-3,00	-4,00	-10,00	3,00	10,00	Effect./Division					23,50	18,50	17,00	22,00	24,00
LEP	2PRO	22	21	20	22	9	16	10	16	1	1	1	1	1				
	S/total	22	21	20	22	9	16	10	16	1	1	1	1	1				
	1PRO	18	19	20	19	19	14	18	13	1	1	1	1	1				
	1PROB	0	0	0	0	0	0	0	0									
	S/total	18	19	20	19	19	14	18	13	1	1	1	1	1				
	TPRO	19	16	18	21	17	19	14	18	1	1	1	1	1				
	TPROB	0	0	0	0	0	0	0	0									
	S/total	19	16	18	21	17	19	14	18	1	1	1	1	1				
		59,00	56,00	58,00	62,00	45,00	49,00	42,00	47,00	3,00	3,00	3,00	3,00	3,00				
Ecarts	-3,00	-3,00	2,00	4,00	-17,00	4,00	-7,00	5,00	Effect./Division					15,67	14,00	16,33	15,00	20,67
TOTAUX		463,00	458,00	418,00	379,00	400,00	355,00	367,00	330,00	16,00	16,00	17,00	16,00	17,00				
	Ecarts	4,00	-5,00	-40,00	-39,00	21,00	-45,00	12,00	-37,00									

Sites	Classes	Années Scolaires								Divisions				
		2017-2018	2018-2019	2019-2020	2020-2021	2021-2022	2022-2023	2023-2024	2024-2025	2023-2024	2022-2023	2021-2022	2020-2021	2019-2020
COLLEGE	COLLEGE													
	6A	29	31	32	26	31	25	25	26	1	1	1	1	1
	6B	30	29	33	24	30	22	26	23	1	1	1	1	1
	6C	29	30	30	24	30	22	22	23	1	1	1	1	1
	6D	31	31	29	25	28	23	23	27	1	1	1	1	1
	6E							26	0	1				
	S/total	119	121	124	99	119	92	122	99	5	4	4	4	4
	5A	29	31	30	30	24	32	23	33	1	1	1	1	1
	5B	28	29	29	29	26	27	21	34	1	1	1	1	1
	5C	26	31	29	32	21	31	20	33	1	1	1	1	1
	5D	27	27	29	29	22	24	26	32	1	1	1	1	1
	S/total	110	118	117	120	93	114	90	132	4	4	4	4	4
	4A	27	30	31	30	30	20	25	33	1	1	1	1	1
	4B	28	27	30	29	33	23	25	33	1	1	1	1	1
	4C	30	27	30	30	31	21	27	31	1	1	1	1	1
	4D	26	30	27	30	29	20	27	0	1	1	1	1	1
	S/total	111	114	118	119	123	84	104	97	4	4	4	4	4
	3A	28	30	29	30	28	30	31	28	1	1	1	1	1
	3B	26	27	26	26	31	29	28	26	1	1	1	1	1
	3C	26	29	26	30	30	29	28	27	1	1	1	1	1
	3D	25	27	28	31	27	27	0	30		1	1		
	S/total	105	113	109	117	116	115	87	111	3	4	4	3	3
	6S	3	2	4	2	3	4	3	3	0,5	0,5	0,5	0,5	1
	5S	5	4	2	7	5	7	4	4	0,5	0,5	0,5	0,5	1
	4S	6	10	5	3	7	3	7	3	0,5	0,5	0,5	0,5	1
	3S	9	6	8	5	2	7	2	4	0,5	0,5	0,5	0,5	1
	ULIS								0					
	S/total	23	22	19	17	17	21	16	14	2	2	2	2	4
	Ecart	468,00	488,00	487,00	472,00	468,00	426,00	419,00	453,00	18,00	18,00	18,00	17,00	19,00
TOTAUX	Ecart	23,00	20,00	-1,00	-15,00	-4,00	-42,00	-7,00	34,00	Effect/Division				
										25,17	23,28	23,67	27,53	24,84
TOTAL ETABLISSEMENT		931,00	946,00	905,00	851,00	868,00	781,00	786,00	783,00	34,00	34,00	35,00	33,00	36,00
	Ecart	27,00	15,00	-41,00	-54,00	17,00	-87,00	5,00	-3,00	23,03	23,12	22,31	26,30	23,64
INTERNE DANS L'ETABLISSEMENT	Totaux	93	93	84	86	67	75	94	105					
	F					60	62	71	75					
	G					7	13	23	30					
	Ecart	0,00	0,00	-9,00	2,00	-19,00	8,00	19,00	11,00					

Evolution de la population scolaire par cycle scolaire (graphique) de 1994-1995 à 2024-2025 (nouvelle rentrée)

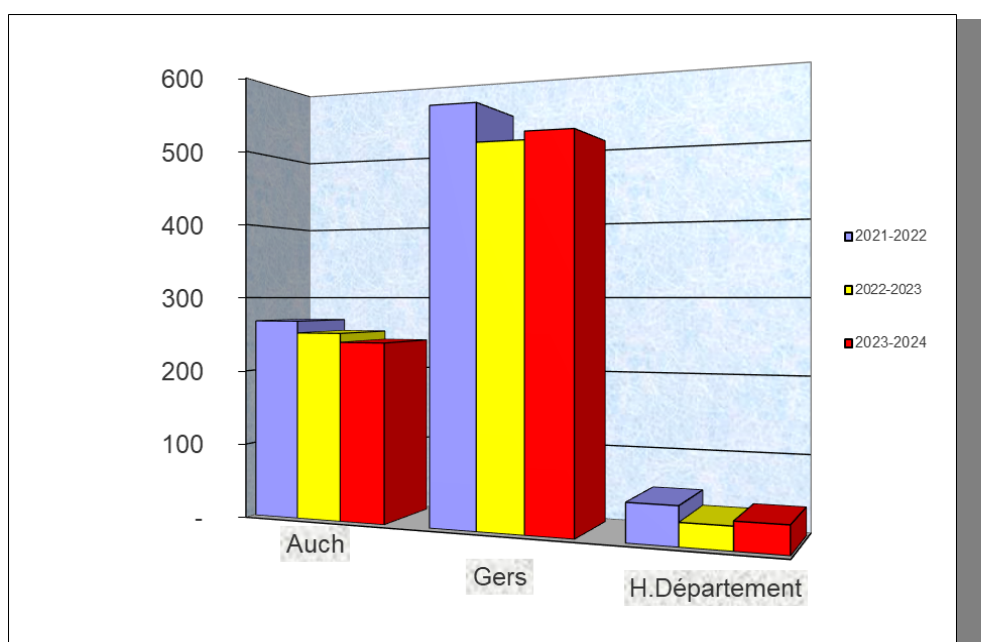


Evolution de la population scolaire totale (graphique) de 1994-1995 à 2024-2025 (nouvelle rentrée)



Répartition géographique des effectifs

Etablissements	Effectifs											
	TOTAUX			"AUCH"			"GERS"			"HORS DEPARTEMENT"		
	2021- 2022	2022- 2023	2023- 2024	2021- 2022	2022- 2023	2023- 2024	2021- 2022	2022- 2023	2023- 2024	2021- 2022	2022- 2023	2023- 2024
Collège Ste-Marie	468	426	419	171	166	168	294	259	250	3	1	1
	100,00%	100,00%	100,00%	36,54%	38,97%	40,10%	62,82%	60,80%	59,67%	0,64%	0,23%	0,24%
Lycée Polyvalent Oratoire	356	306	325	88	77	68	233	208	228	35	21	29
	100,00%	100,00%	100,00%	24,72%	25,16%	20,92%	65,45%	67,97%	70,15%	9,83%	6,86%	8,92%
Lycée Professionnel Oratoire	44	49	42	9	9	4	23	32	32	12	8	6
	100,00%	100,00%	100,00%	20,45%	18,37%	9,52%	52,27%	65,31%	76,19%	27,27%	16,33%	14,29%
TOTAUX	868	781	786	268	252	240	550	499	510	50	30	36
	100,00%	100,00%	100,00%	30,88%	32,27%	30,53%	63,36%	63,89%	64,89%	5,76%	3,84%	4,58%



Tarifs pratiqués

Eléments de Facturation	(a)	2019/2020 (b)		2020/2021		2021/2022		2022/2023	2023/2024	
		1 enfant	à partir du 2e enfant	1 enfant	à partir du 2e enfant	1 enfant	à partir du 2e enfant	1 enfant (A)	1 enfant (A)	
Contributions des Familles										
Collège Général et SEGPA	1	690,00	650,00	700,00	660,00	720,00	680,00	770,00	770,00	(B)
	2	830,00	780,00	840,00	790,00	860,00	810,00	910,00	910,00	
	3	1 070,00	1 030,00	1 085,00	1 045,00	1 110,00	1 070,00	1 160,00	1 160,00	
	4	1 165,00	1 135,00	1 180,00	1 150,00	1 210,00	1 180,00	1 260,00	1 260,00	
	5	1 275,00	1 225,00	1 290,00	1 240,00	1 320,00	1 270,00	1 370,00	1 370,00	
Lycée Général, Technique et Professionnel	1	820,00	780,00	830,00	790,00	850,00	810,00	900,00	900,00	
	2	1 035,00	985,00	1 050,00	1 000,00	1 080,00	1 020,00	1 130,00	1 130,00	
	3	1 275,00	1 235,00	1 290,00	1 250,00	1 320,00	1 280,00	1 370,00	1 370,00	
	4	1 410,00	1 380,00	1 430,00	1 400,00	1 460,00	1 430,00	1 560,00	1 560,00	
	5	1 520,00	1 470,00	1 540,00	1 490,00	1 580,00	1 520,00	1 680,00	1 680,00	
BTS		1 350,00		1 350,00		1 380,00		1 480,00	1 480,00	

(A) Jusqu'en 2021/2022, l'acompte réglé par les familles représentait le montant d'une mensualité, l'échéancier étant calculé de septembre à mai, le mois de juin correspondant à l'acompte versé. A compter de 2022/2023, l'acompte de 100 € est fixe et l'échéancier de règlement est calculé de septembre à juin inclus, l'acompte étant intégré et non restitué.

(B) à compter de l'année scolaire 2022/2023, abandon du 2ème tarif, mise en place d'une remise de 5% sur le 2ème enfant, 10 % sur le 3ème enfant et 15 % à compter du 4ème enfant

Cantine

Collège	5,15	5,15	5,25	5,25	5,25
Lycée	5,15	5,15	5,25	5,25	5,25

Depuis 2021/2022, tarif repas pour les élèves externes (passage occasionnel) de 6 € par repas

Pension

Collège	1 360,00	1 370,00	1 410,00	1 410,00	1 410,00
Lycée	1 360,00	1 370,00	1 410,00	1 410,00	1 410,00

Depuis 2021/2022, internat ouvert aux garçons. Pas d'internat pour le collège

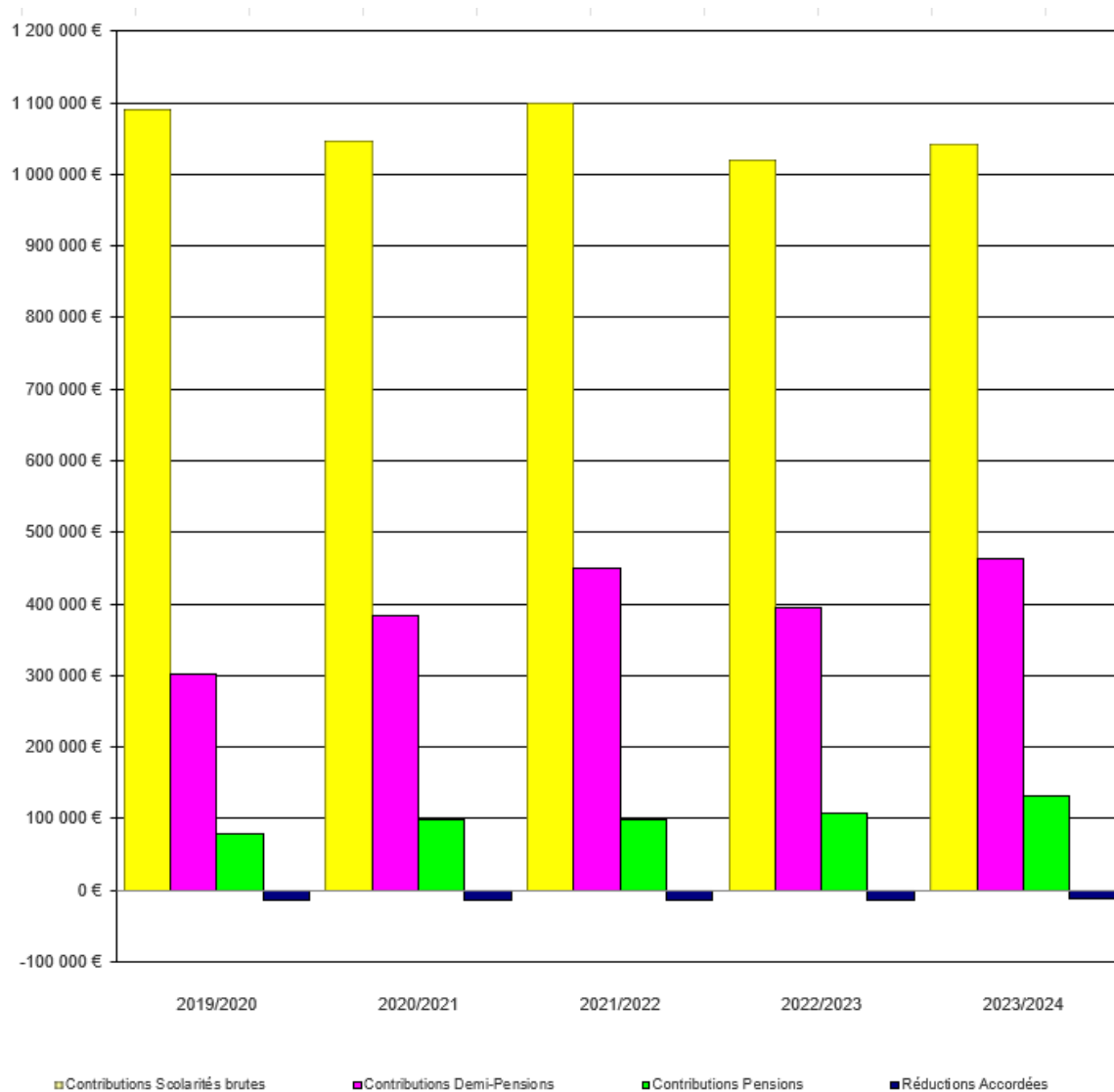
Divers

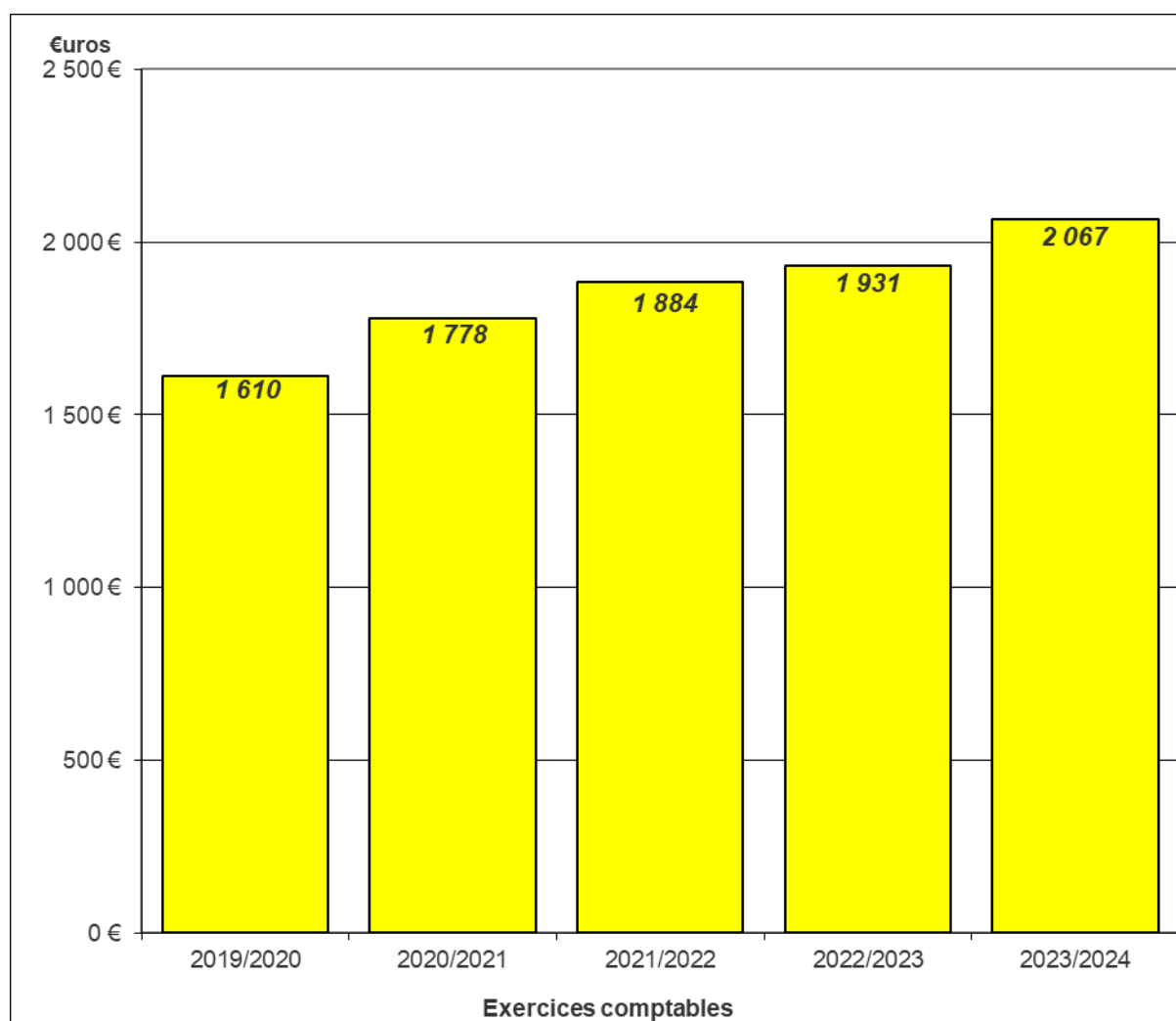
Frais de réinscription	35,00	40,00	40,00	30,00	30,00
Frais Inscription	60,00	60,00	60,00	60,00	60,00
Frais Inscription BTS	50,00	50,00	80,00	80,00	80,00

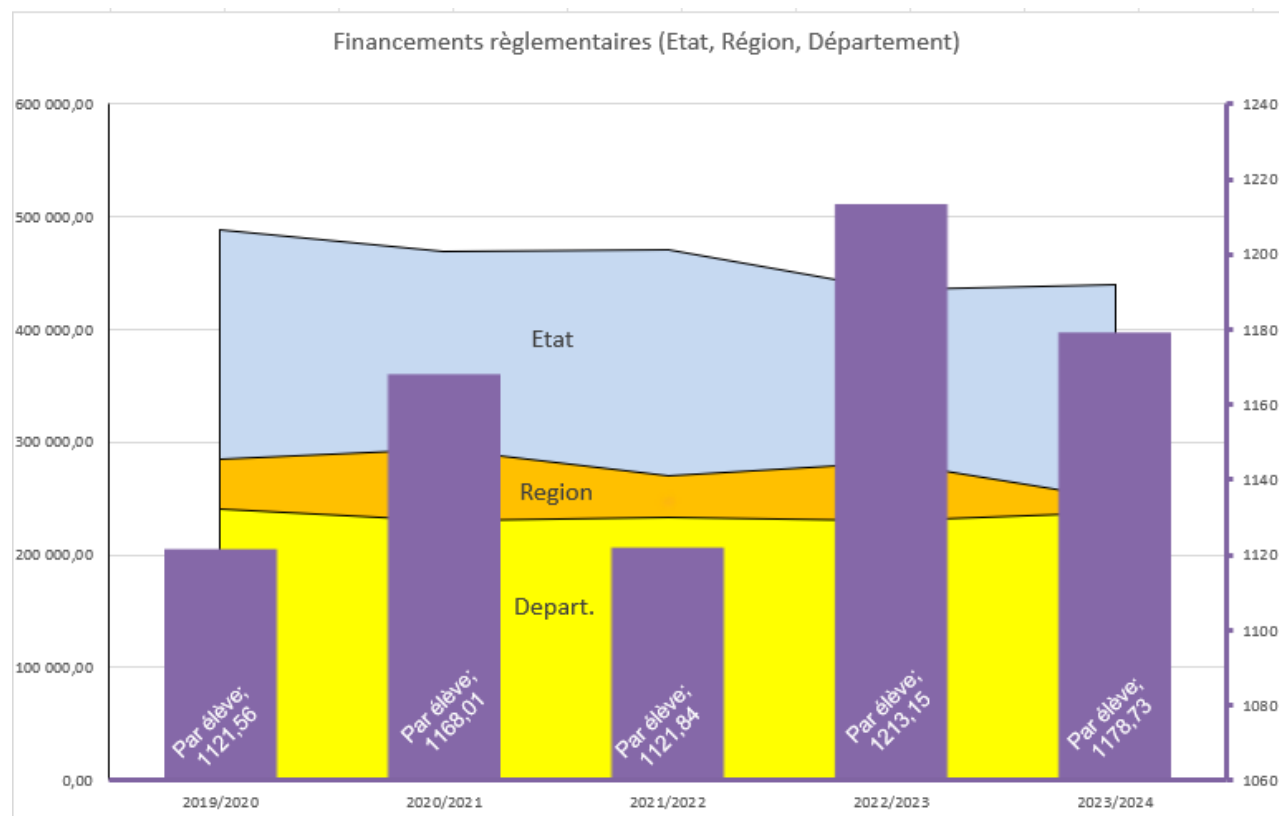
(a) Tarification suivant revenus des familles

(b) tarifs modulables selon le type de règlement choisi. Les tarifs portés correspondent au paiement mensuel par prélèvement automatique. Si paiement mensuel par chèque, tarif majoré.

Evolution des participations familiales

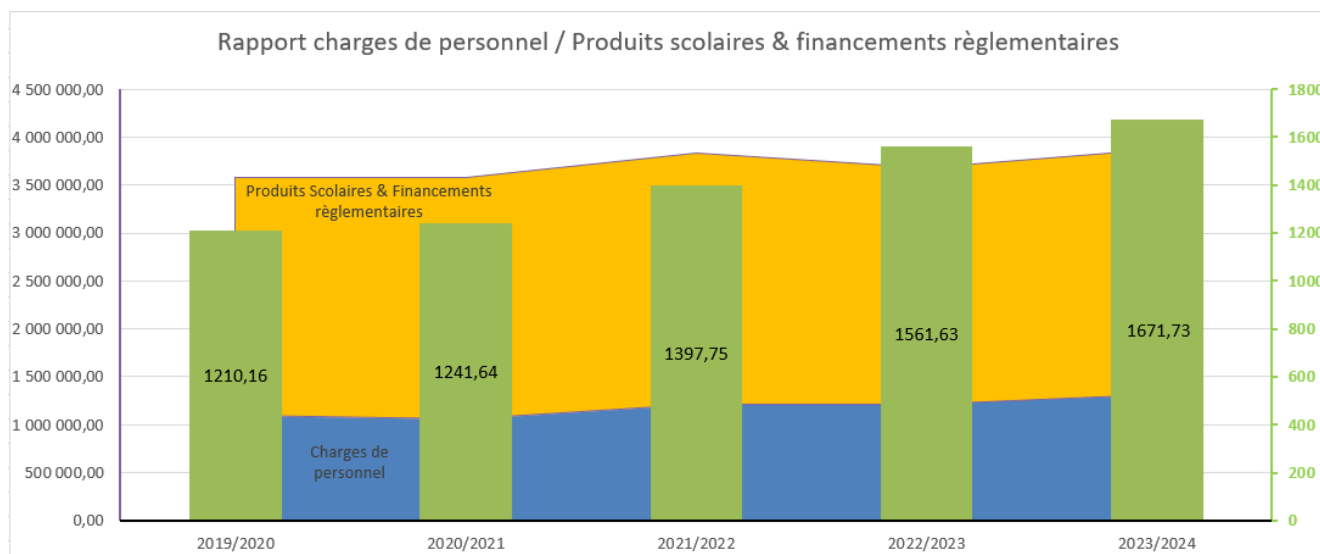


Participations annuelles des familles par élève

Financements règlementaires – Subventions annuelles par élève

Bilan social – tableau de répartition des personnels

SERVICES	Effectif arrêté au					Hommes	Femmes	Répartition par âge				
	31.08.20	31.08.21	31.08.22	31.08.23	31.08.24			< 30 ans	de 30 à 40 ans	de 40 à 50 ans	de 50 à 55 ans	> 55 ans
PERSONNEL OGE C												
<u>Fonctionnement des Locaux</u>												
Agent de travaux et d'Entretien	2	2	2	2	2	2				1		1
Personnel Ménage et Réfect.	6	6	6	7	6	1	5				2	4
s/Total	8	8	8	9	8	3	5			1	2	5
<u>Encadrement Educatif</u>												
Anim.Pastorale Scol	1	1	1		1		1					1
Coordinateurs de vie scolaire	2	2	2	2	2	2				1		1
Documentaliste	1	1	1	1	1		1				1	
Educateurs de vie scolaire	17	14	15	15	12	1	11		4	4	1	3
s/Total	21	18	19	18	16	3	13		4	5	2	5
<u>Administration Générale</u>												
Adjointe direction-Resp.Niveau	2		2	2	1		1			1		
Directeur	1	1	1	1	1	1						1
Directeur Admin.et Financier-DAF	1	1	1	1	1	1						1
Secrétaire	2	4										
Secrétaire chargée de Communication			1	1	1		1		1			
Secrétaire comptable			1	1	1		1			1		
Secrétaire de Direction	1	1	1	1	1		1				1	
Technicienne-Maint.Informatique	1		1	1	1		1			1		
s/Total	8	7	8	8	7	2	5		1	3	1	2
Total personnel OGE C	37	33	35	35	31	8	23		5	9	5	12
%	35%	34%	34%	37%	33%	26%	74%	0%	16%	29%	16%	39%
ETP Pers.OGE C	27,610	27,560	28,620	27,850	28,270							
Total personnel Enseignant	69	64	68	59	62	20	42	3	15	20	13	11
%	65%	66%	66%	63%	67%	32%	68%	5%	24%	32%	21%	18%
EFFECTIF TOTAL	106	97	103	94	93	28	65	3	20	29	18	23
						30,11%	69,89%	3,23%	21,51%	31,18%	19,35%	24,73%
%	100%	100%	100%	100%	100%	100,00%		100,00%				

Charges annuelles de personnel par élève

Capacité d'autofinancement

	2019/2020	2020/2021	2021/2022	2022/2023	2023/2024
Résultat net	120 634,77	302 150,71	96 069,96	-121 206,83	-100 285,39
Dotation aux amortissements des immobilisations	546 510,25	589 499,09	509 154,88	474 495,77	490 989,68
Dotation aux amortissements des charges à répartir	0,00	0,00	0,00	0,00	0,00
Dotation aux amortissements exceptionnels	0,00	0,00	0,08	16,92	0,00
Résultat/cession d'éléments d'actif	-1 252,25	-500,00	0,00	0,00	0,00
Quote part des amortissements subv.TA	-12 116,62	-10 357,12	-9 575,94	-8 146,97	-4 645,36
Quote part des amort. Sur biens subv		-158 340,02	-118 258,59	-104 220,32	-109 829,53
Dotation provision dépréciation familles	1 540,84	2 627,93	1 233,99	5 055,50	5 414,34
Reprise provision dépréciation familles	-1 766,94	-521,74	-1 813,78	-636,22	-52 081,35
Dotation indemnité de départ à la retraite	5 276,00	7 016,00	20 116,00	20 637,00	43 644,00
Reprise provision indemnité de départ à la retraite	0,00	0,00	0,00	0,00	
Dotation provisions pour litiges	0,00	0,00	50 149,33		
Impôt sur les sociétés					
Capacité d'autofinancement	658 826,05	731 574,85	547 075,93	265 994,85	273 206,39

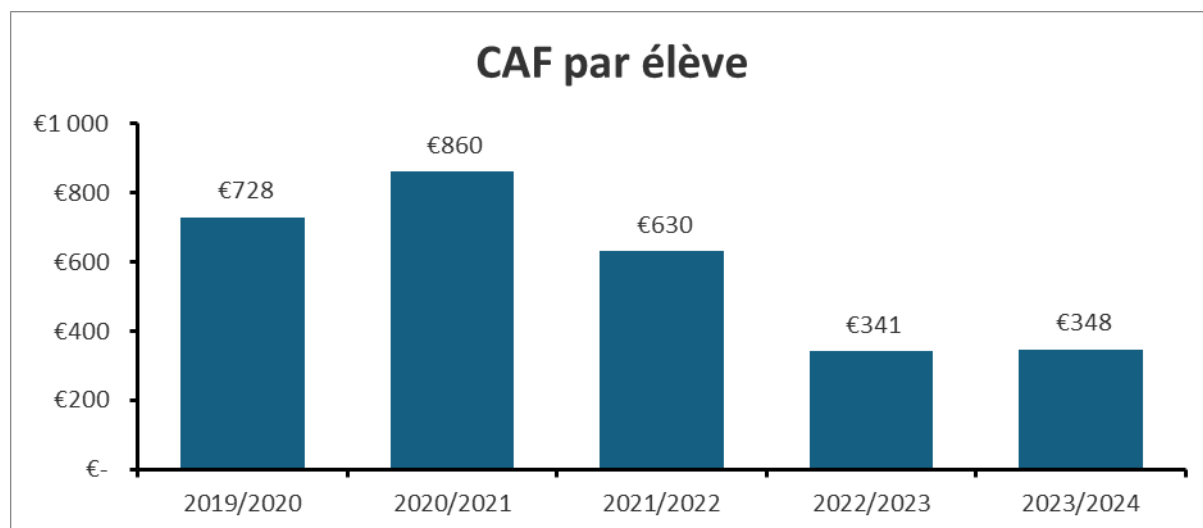
Capacité d'Autofinancement par élève

Tableau de mouvement des emprunts

MOUVEMENTS SUR CAPITAL

Organismes Financiers	Date Origine	Durée	Taux	Date Fin	Total dû à l'origine	Total échu au 31/08/2023	Echu pendant l'exercice	Total échu au 31/08/2024	Total restant dû au 31/08/2024
Etablissements de crédit									
C.Agricole (51024550556)	24/03/2006	25 ans	2,89%	05/03/2031	1 231 488,55	746 801,07	61 009,71	807 810,78	423 677,77
C.Agricole (51072314355)	17/05/2010	15 ans	2,56%	15/05/2025	575 785,35	496 344,66	45 250,04	541 594,70	34 190,65
C.Agricole (00001854408)	12/11/2020	10ans	0,73%	05/11/2030	500 000,00	133 882,86	49 354,69	183 237,55	316 762,45
TOTAL MOUVEMENTS SUR CAPITAL					2 307 273,90	1 377 028,59	155 614,44	1 532 643,03	774 630,87

MOUVEMENTS SUR INTERETS

Organismes Financiers	Date Origine	Durée	Taux	Date Fin	Total dû à l'origine	Total échu au 31/08/2023	Echu pendant l'exercice	Total échu au 31/08/2024	Total restant dû au 31/08/2024
Etablissements de crédit									
C.Agricole (51024550556)	24/03/2006	25 ans	2,89%	05/03/2031	509 142,25	482 675,79	6 395,13	489 070,92	20 071,33
C.Agricole (51072314355)	17/05/2010	15 ans	2,56%	15/05/2025	121 151,42	120 530,97	499,24	121 030,21	121,21
C.Agricole (00001854408)	12/11/2020	10ans	0,73%	05/11/2030	18 552,98	8 667,87	2 507,75	11 175,62	7 377,36
TOTAL MOUVEMENTS SUR INTERETS					648 846,65	611 874,63	9 402,12	621 276,75	27 569,90

TOTAL DES MOUVEMENTS

Organismes Financiers	Date Origine	Durée	Taux	Date Fin	Total dû à l'origine	Total échu au 31/08/2023	Echu pendant l'exercice	Total échu au 31/08/2024	Total restant dû au 31/08/2024
Etablissements de crédit									
C.Agricole (51024550556)	24/03/2006	25 ans	2,89%	05/03/2031	1 740 630,80	1 229 476,86	67 404,84	1 296 881,70	443 749,10
C.Agricole (51072314355)	17/05/2010	15 ans	2,56%	15/05/2025	696 936,77	616 875,63	45 749,28	662 624,91	34 311,86
C.Agricole (00001854408)	12/11/2020	10ans	0,73%	05/11/2030	518 552,98	142 550,73	51 862,44	194 413,17	324 139,81
TOTAL DES MOUVEMENTS					2 956 120,55	1 988 903,22	165 016,56	2 153 919,78	802 200,77

Evolution des comptes de résultat

Exercices comptables	Résultat d'exploitation	Résultat financier	Résultat exceptionnel	I.S	Résultat de l'exercice
1988/1989 (*)	- 116 484	- 42 501	1 070		- 157 915
1989/1990	32 714	- 40 664	5 133		- 2 817
1990/1991	9 349	- 37 561	10 635		- 17 577
1991/1992	- 39 150	- 35 366	- 9 024		- 83 540
1992/1993	- 36 390	- 30 845	16 620		- 50 615
1993/1994	- 8 800	- 28 576	- 6 723		- 44 099
1994/1995	30 936	- 28 052	23 128		26 012
1995/1996	21 220	- 27 242	- 3 382		- 9 404
1996/1997	14 440	- 26 698	13 093		835
1997/1998	446	- 20 341	30 288		10 393
1998/1999	- 44 507	- 13 597	- 13 688		- 71 792
1999/2000	- 174 052	- 14 045	- 23 772		- 211 869
2000/2001	- 34 244	- 12 389	- 1 591		- 48 224
2001/2002 (*)	14 858	- 28 165	- 19 575		- 32 882
2002/2003	- 32 956	- 16 716	9 401		- 40 271
2003/2004	44 968	- 14 877	1 213		31 304
2004/2005	81 556	- 13 893	609		68 272
2005/2006	166 272	- 18 888	3 700		151 084
2006/2007	19 340	- 38 770	4 952		- 14 478
2007/2008	51 750	- 22 784	5 498		34 464
2008/2009	122 995	- 19 472	1 716		105 239
2009/2010	154 291	- 48 196	9 785		115 880
2010/2011	- 31 791	- 50 176	3 127		- 78 840
2011/2012	95 561	- 40 176	2 796		58 181
2012/2013	166 445	- 46 820	3 166	- 3 297	119 494
2013/2014	216 581	- 52 578	376	- 1 544	162 835
2014/2015	130 335	- 37 093	- 45 843	- 2 513	44 886
2015/2016	47 473	- 39 604	5 180	- 2 020	11 029

2016/2017	2 807	- 39 564	514	- 1 669	- 37 912
2017/2018 (*)	3 652	- 42 745	3 141	- 1 177	- 37 129
2018/2019	138 023	- 12 672	41 192	- 968	165 575
2019/2020 (*)	138 784	- 11 796	- 5 953	- 966	120 069
2020/2021	126 186	- 13 009	189 974	- 1 000	302 151
2021/2022	28 530	- 10 913	78 965	- 512	96 070
2022/2023	- 252 730	17 689	120 702	- 6 868	- 121 207
2023/2024	- 312 945	63 010	166 480	- 16 831	- 100 285

(*) Changement de direction