

CPTS 17

69 BD SAUTEL
17000 LA ROCHELLE

COMPTES ANNUELS
du 01/05/2022 au 30/04/2023

Novatis Expertise

Comptabilité - Conseils - Audit

1, rue de la Trinquette - 17000 La Rochelle

Tél. : 05 46 43 50 15 - contact@novatisexpertise.com

Inscription au Tableau de l'Ordre des Experts-Comptables région Poitou-Charentes

Novatis Expertise

Comptabilité - Conseils - Audit

1, rue de la Trinquette - 17000 La Rochelle

Tél. : 05 46 43 50 15 - contact@novatisexpertise.com

Inscription au Tableau de l'Ordre des Experts-Comptables région Poitou-Charentes

Sommaire

Attestation de Présentation	2
Bilan association ANC	4
ACTIF	4
<i>Immobilisations incorporelles</i>	4
<i>Immobilisations corporelles</i>	4
<i>Immobilisations financières</i>	4
<i>Actif circulant</i>	4
PASSIF	5
<i>Fonds propres</i>	5
<i>Fonds reportés et dédiés</i>	5
<i>Provisions</i>	5
<i>Dettes</i>	5
<i>Engagements reçus</i>	5
<i>Engagements donnés</i>	6
Compte de résultat association ANC	8
<i>Produits d'exploitation</i>	8
<i>Charges d'exploitation</i>	8
<i>Produits financiers</i>	8
<i>Charges financières</i>	8
<i>Produits exceptionnels</i>	9
<i>Charges exceptionnelles</i>	9
<i>Evaluation des contributions volontaires en nature</i>	9
Bilan association ANC détaillé	11
ACTIF	11
<i>ACTIF IMMOBILISE</i>	11
<i>Immobilisations incorporelles</i>	11
<i>Immobilisations corporelles</i>	11
<i>Immobilisations financières</i>	11
<i>ACTIF CIRCULANT</i>	11
PASSIF	12
<i>FONDS PROPRES</i>	12
<i>FONDS REPORTES ET DEDIES</i>	12
<i>PROVISIONS</i>	12
<i>DETTES</i>	12
<i>Engagements reçus</i>	12
<i>Engagements donnés</i>	12
Compte de résultat association ANC détaillé	14
<i>Produits d'exploitation</i>	14
<i>Charges d'exploitation</i>	14
<i>Produits financiers</i>	15
<i>Charges financières</i>	15
<i>Produits exceptionnels</i>	15
<i>Charges exceptionnelles</i>	15
<i>Evaluation des contributions volontaires en nature</i>	15
Annexes Associations 2023	17
PREAMBULE	17
PRINCIPES, REGLES ET METHODES COMPTABLES	17
<i>METHODE GENERALE</i>	17
<i>PRINCIPALES METHODES D'EVALUATION ET DE PRESENTATION</i>	18
NOTES SUR LE BILAN ACTIF	18
NOTES SUR LE BILAN PASSIF	19

Novatis Expertise

Comptabilité - Conseils - Audit

1, rue de la Trinquette - 17000 La Rochelle

Tél. : 05 46 43 50 15 - contact@novatisexpertise.com

Inscription au Tableau de l'Ordre des Experts-Comptables région Poitou-Charentes

NOTES SUR LE COMPTE DE RESULTAT	20
AUTRES INFORMATIONS	20

Novatis Expertise

Comptabilité - Conseils - Audit

1, rue de la Trinquette - 17000 La Rochelle

Tél. : 05 46 43 50 15 - contact@novatisexpertise.com

Inscription au Tableau de l'Ordre des Experts-Comptables région Poitou-Charentes

Attestation de présentation

Attestation de Présentation

ATTESTATION




Expert Comptable



Dans le cadre de la mission de Présentation des comptes annuels de l'entreprise **CPTS 17** pour l'exercice du **01/05/2022** au **30/04/2023** et conformément à nos accords, j'ai effectué les diligences prévues par les normes définies par l'Ordre des Experts Comptables.

A la date de mes travaux qui ne constituent pas un audit et à l'issue de ceux ci, je n'ai pas relevé d'élément remettant en cause la cohérence et la vraisemblance des comptes annuels.

Les comptes annuels ci-joints, qui comportent 23 pages, se caractérisent par les données suivantes :

	Total du bilan :	159 073,11 Euros
	Chiffre d'affaires :	Euros
	Résultat net comptable :	137 517,96 Euros

Fait à La Rochelle
Le 20/09/2023

Enguerrand Rubenstein
Expert Comptable, Associé

Bilan association ANC

Bilan association ANC

Présenté en Euros

ACTIF	Exercice clos le 30/04/2023 (12 mois)			du 01/10/2021 au 30/04/2022 (07 mois)		Variation
	Brut	Amort.prov.	Net	Net		
Immobilisations incorporelles						
Frais d'établissement						
Frais de recherche et développement						
Donations temporaires d'usufruit						
Concessions, brevets, droits similaires						
Fonds commercial						
Autres immobilisations incorporelles						
Immobilisations incorporelles en cours						
Avances et acomptes						
Immobilisations corporelles						
Terrains						
Constructions						
Installations techniques, matériel et outillage industriels						
Autres immobilisations corporelles	975	147	828			828
Immobilisations corporelles en cours						
Avances et acomptes						
Biens reçus par legs ou donations destinés à être cédés						
Immobilisations financières						
Participations et créances rattachées						
Autres titres immobilisés						
Prêts						
Autres						
TOTAL (I)	975	147	828			828
Actif circulant						
Stocks et en-cours						
Avances et acomptes versés sur commandes						
Créances						
. Créances clients, usagers et comptes rattachés						
. Créances reçues par legs ou donations						
. Autres	78 747		78 747			78 747
Valeurs mobilières de placement						
Instruments de trésorerie						
Disponibilités	78 933		78 933	3 124		75 809
Charges constatées d'avance	566		566			566
TOTAL (II)	158 245		158 245	3 124		155 121
Frais d'émission des emprunts (III)						
Primes de remboursement des emprunts (IV)						
Ecart de conversion actif (V)						
TOTAL ACTIF	159 220	147	159 073	3 124		155 949

Bilan association ANC(suite)

Présenté en Euros

PASSIF	Exercice clos le 30/04/2023 (12 mois)	du 01/10/2021 au 30/04/2022 (07 mois)	Variation
Fonds propres			
<i>Fonds propres sans droit de reprise</i>			
. Fonds propres statutaires			
. Fonds propres complémentaires			
<i>Fonds propres avec droit de reprise</i>			
. Fonds statutaires			
. Fonds propres complémentaires			
Ecart de réévaluation			
<i>Réserves</i>			
. Réserves statutaires ou contractuelles			
. Réserves pour projet de l'entité			
. Autres			
Report à nouveau	2 656		2 656
Excédent ou déficit de l'exercice	137 518	2 656	134 862
Situation nette (sous total)	140 174	2 656	137 518
Fonds propres consommables			
Subventions d'investissement			
Provisions réglementées			
TOTAL (I)	140 174	2 656	137 518
Fonds reportés et dédiés			
Fonds reportés liés aux legs ou donations			
Fonds dédiés			
TOTAL (II)			
Provisions			
Provisions pour risques			
Provisions pour charges			
TOTAL (III)			
Dettes			
Emprunts obligataires et assimilés (titres associatifs)			
Emprunts et dettes auprès des établissements de crédit			
Emprunts et dettes financières diverses			
Dettes fournisseurs et comptes rattachés	2 947	300	2 647
Dettes des legs ou donations			
Dettes fiscales et sociales	4 111		4 111
Dettes sur immobilisations et comptes rattachés			
Autres dettes	4 841	167	4 674
Instruments de trésorerie			
Produits constatés d'avance	7 000		7 000
TOTAL (IV)	18 899	467	18 432
Ecart de conversion passif (V)			
TOTAL PASSIF	159 073	3 124	155 949
Engagements reçus			
Legs nets à réaliser			
. acceptés par les organes statutairement compétents			
. autorisés par l'organisme de tutelle			
Dont en nature restant à vendre			

PASSIF	Exercice clos le 30/04/2023 (12 mois)	du 01/10/2021 au 30/04/2022 (07 mois)	Variation
<i>Engagements donnés</i>			

Compte de résultat association ANC

Compte de résultat association ANC

Présenté en Euros

	Exercice clos le 30/04/2023 (12 mois)	du 01/10/2021 au 30/04/2022 (07 mois)	Variation	%
	Total	Total		
Produits d'exploitation				
Cotisations	2 610	675	1 935	286,67
Ventes de biens et services				
. Ventes de biens				
. dont ventes de dons en nature				
. Ventes de prestations de services				
. dont parrainages				
Produits de tiers financeurs				
. Concours publics et subventions d'exploitation	236 726	15 000	221 726	N/S
. Versements des fondateurs ou consommations/dotation				
consomptible				
. Ressources liées à la générosité du public				
. Dons manuels				
. Mécénats				
. Legs, donations et assurances-vie				
. Contributions financières				
Reprises sur les amortiss., dépréciat., prov. et transferts de charge				
Utilisations des fonds dédiés				
Autres produits				
Total des produits d'exploitation (I)	239 336	15 675	223 661	N/S
Charges d'exploitation				
Achats de marchandises				
Variations stocks				
Autres achats et charges externes	80 159	13 019	67 140	515,71
Aides financières				
Impôts, taxes et versements assimilés	82		82	N/S
Salaires et traitements	16 183		16 183	N/S
Charges sociales	5 188		5 188	N/S
Dotations aux amortissements et aux dépréciations	147		147	N/S
Dotations aux provisions				
Reports en fonds dédiés				
Autres charges	59		59	N/S
Total des charges d'exploitation (II)	101 818	13 019	88 799	682,07
RESULTAT D'EXPLOITATION (I – II)	137 518	2 656	134 862	N/S
Produits financiers				
De participations				
D'autres valeurs mobilières et créances d'actif				
Autres intérêts et produits assimilés				
Reprises sur provisions et dépréciations et transferts de charges				
Différences positives de change				
Produits nets sur cessions valeurs mobilières placement				
Total des produits financiers (III)				
Charges financières				
Dotations aux amortissements, aux dépréciations et aux provisions				
Intérêts et charges assimilées				
Différences négatives de change				
Charges nettes sur cessions valeurs mobilières de placements				

	Exercice clos le 30/04/2023 (12 mois)	du 01/10/2021 au 30/04/2022 (07 mois)	Variation	%
	Total	Total		
Total des charges financières (IV)				
RESULTAT FINANCIER (III – IV)				
RESULTAT COURANT avant impôts (I – II + III – IV)	137 518	2 656	134 862	N/S
Produits exceptionnels				
Sur opérations de gestion				
Sur opérations en capital				
Reprises sur provisions et transferts de charges				
Total des produits exceptionnels (V)				
Charges exceptionnelles				
Sur opérations de gestion				
Sur opérations en capital				
Dotations aux amortissements, aux dépréciations et provisions				
Total des charges exceptionnelles (VI)				
RESULTAT EXCEPTIONNEL (V - VI)				
Participation des salariés aux résultats (VII)				
Impôts sur les sociétés (VIII)				
Total des produits (I + III + IV)	239 336	15 675	223 661	N/S
Total des charges (II + IV + VI + VII + VIII)	101 818	13 019	88 799	682,07
EXCEDENT OU DEFICIT	137 518	2 656	134 862	N/S
Evaluation des contributions volontaires en nature				
Produits				
. Dons en nature				
. Prestations en nature				
. Bénévolats				
Total				
Charges				
. Secours en nature				
. Mise à disposition gratuite de biens et services				
. Prestations				
. Personnel bénévole				
Total				

Bilan association ANC détaillé

Bilan association ANC détaillé

Présenté en Euros

ACTIF	Exercice clos le 30/04/2023 (12 mois)			du 01/10/2021 au 30/04/2022 (07 mois)		Variation
	Brut	Amort.prov.	Net	Net		
ACTIF IMMOBILISE						
<i>Immobilisations incorporelles</i>						
<i>Immobilisations corporelles</i>						
Autres immobilisations corporelles	975	147	828			828
218300 Matériel de bureau et informatique	975		975			975
281830 Dot Mat Bureau Informatique		147	-147			- 147
<i>Immobilisations financières</i>						
TOTAL (I)	975	147	828			828
ACTIF CIRCULANT						
. Autres	78 747		78 747			78 747
441000 Etats subventions a recevoir	78 447		78 447			78 447
467000 Autres comptes debit. ou credit.	300		300			300
Disponibilités	78 933		78 933	3 124		75 809
512000 Banque				3 124		- 3 124
512100 Comptes en monnaie nationale	78 933		78 933			78 933
Charges constatées d'avance	566		566			566
486000 Charges constatees d'avance	566		566			566
TOTAL (II)	158 245		158 245	3 124		155 121
TOTAL ACTIF	159 220	147	159 073	3 124		155 949

Bilan association ANC détaillé(suite)

Présenté en Euros

PASSIF	Exercice clos le 30/04/2023 (12 mois)	du 01/10/2021 au 30/04/2022 (07 mois)	Variation
FONDS PROPRES			
Report à nouveau	2 656		2 656
110000 Report à nouveau (solde créditeur)	2 656		2 656
Excédent ou déficit de l'exercice	137 518	2 656	134 862
Situation nette (sous total)	140 174	2 656	137 518
TOTAL (I)	140 174	2 656	137 518
FONDS REPORTES ET DEDIES			
TOTAL (II)			
PROVISIONS			
TOTAL (III)			
DETTES			
Dettes fournisseurs et comptes rattachés	2 947	300	2 647
401000 Fournisseurs divers	307	300	7
408100 Fournisseurs	2 640		2 640
Dettes fiscales et sociales	4 111		4 111
428200 Dettes provisio. pour congés payés	1 369		1 369
431000 Sécurité sociale	1 511		1 511
437020 PLAN SANTE	204		204
437030 REUNICA	343		343
438200 Charges sociales sur congés payés	466		466
442100 PRELEVEMENT A LA SOURCE	210		210
448630 FORMATION CONTINUE	7		7
Autres dettes	4 841	167	4 674
467000 Autres comptes débit. ou crédit.		87	- 87
467002 CECILE HERVIEU	1 441		1 441
467004 KEN LOSTIS		80	- 80
467006 HENRI MORET	1 500		1 500
467009 REGIS AUDIER	700		700
467011 CHARLOTTE ABBALLE	1 200		1 200
Produits constatés d'avance	7 000		7 000
487000 Produits constatés d'avance	7 000		7 000
TOTAL (IV)	18 899	467	18 432
TOTAL GENERAL (I + II + III + IV + V)	159 073	3 124	155 949
Engagements reçus			
Engagements donnés			

Compte de résultat association ANC détaillé

Compte de résultat association ANC détaillé

Présenté en Euros

	Exercice clos le 30/04/2023 (12 mois)	du 01/10/2021 au 30/04/2022 (07 mois)	Variation	%
Produits d'exploitation				
Cotisations	2 610	675	1 935	286,67
756100 ADHESIONS	2 610	675	1 935	286,67
Concours publics et subventions d'exploitation	236 726	15 000	221 726	N/S
741000 SUBVENTION CPAM	229 726	15 000	214 726	N/S
741100 ICOPE	7 000		7 000	N/S
Total des produits d'exploitation (I)	239 336	15 675	223 661	N/S
Charges d'exploitation				
Autres achats et charges externes	80 159	13 019	67 140	515,71
606300 Fournit. entretien & petit equip.	405		405	N/S
606400 Fournitures administratives	233	15	218	N/S
611000 Sous-traitance generale	300		300	N/S
611100 SOUS-TRAITANCE ADMINISTRATIVE	14 988	810	14 178	N/S
613000 Locations	279	394	- 115	-29,19
613200 Locations immobilieres		120	- 120	-100
613500 Locations mobilieres	69		69	N/S
616100 Multirisques	140		140	N/S
621001 IPG NADIA BARON	280	320	- 40	-12,50
621002 IPG CECILE HERVIEU	3 020	880	2 140	243,18
621003 IPG THOMAS GUEREMY	4 980	960	4 020	418,75
621004 IPG KEN LOSTIS	120	960	- 840	-87,50
621005 IPG SYLVIE CORSIN	7 360	1 640	5 720	348,78
621006 IPG HENRI MORET	6 960	1 680	5 280	314,29
621007 IPG PIERRE-YVES FARRUGIA	12 340	1 840	10 500	570,65
621008 IPG LOIC MARCAIS		160	- 160	-100
621009 IPG REGIS AUDIER	3 390	1 560	1 830	117,31
621010 IPG CHRISTOPHE BARBOU	1 500	640	860	134,38
621011 IPG CHARLOTTE ABBALLE	3 640		3 640	N/S
622600 Honoraires	4 200		4 200	N/S
623000 Publicite publicat. relat. publiq.	368		368	N/S
625100 Voyages et déplacements	3 274	162	3 112	N/S
625600 REPAS ADMINISTRATEURS	3 794	616	3 178	515,91
625700 Receptions	5 017		5 017	N/S
626000 Frais postaux et de télécomm.	287		287	N/S
626100 FRAIS POSTAUX	2 705		2 705	N/S
627000 Services bancaires et assim.	350	240	110	45,83
627800 Autres frais & comm. prest. serv.	60	21	39	185,71
628100 Concours divers (cotisations,...)	100		100	N/S
Impôts, taxes et versements assimilés	82		82	N/S
633300 Part. employ. a form. prof. cont.	82		82	N/S
Salaires et traitements	16 183		16 183	N/S
641100 Salaires appointements	13 694		13 694	N/S
641200 Conges payes	1 369		1 369	N/S
641400 Indemnités et avantages divers	1 119		1 119	N/S
Charges sociales	5 188		5 188	N/S
645100 Cotisations urssaf	3 079		3 079	N/S
645200 Cotisations aux mutuelles	102		102	N/S
645300 Cotisations aux caisses retr.	823		823	N/S
645400 Cotisations aux assedics	575		575	N/S
645820 Prov Charges / Cp	466		466	N/S
647500 Medecine du travail, pharmacie	143		143	N/S
Dotation aux amortissements et aux dépréciations	147		147	N/S
681120 Immobilisations corporelles	147		147	N/S
Autres charges	59		59	N/S
651000 Redevanc. concess. brev. licenc,..	56		56	N/S
658000 Charges diverses gestion courante	3		3	N/S

	Exercice clos le 30/04/2023 (12 mois)	du 01/10/2021 au 30/04/2022 (07 mois)	Variation	%
Total des charges d'exploitation (II)	101 818	13 019	88 799	682,07
RESULTAT D'EXPLOITATION (I - II)	137 518	2 656	134 862	N/S
<i>Produits financiers</i>				
<i>Charges financières</i>				
RESULTAT COURANT avant impôts (I – II + III - IV)	137 518	2 656	134 862	N/S
<i>Produits exceptionnels</i>				
<i>Charges exceptionnelles</i>				
Total des produits (I + III + V)	239 336	15 675	223 661	N/S
Total des charges (II + IV + VI + VII + VIII)	101 818	13 019	88 799	682,07
EXCEDENT OU DEFICIT	137 518	2 656	134 862	N/S
<i>Evaluation des contributions volontaires en nature</i>				

Annexes Associations 2023

Annexes Associations 2023

PREAMBULE

- Description de l'objet social de l'entité
- Description de la nature et du périmètre des activités ou missions sociales réalisées
- Description des moyens mis en oeuvre

L'exercice social clos le 30/04/2023 a une durée de 12 mois.

L'exercice précédent clos le 30/04/2022 avait une durée de 7 mois.

Le total du bilan de l'exercice avant affectation du résultat est de 159 073,11 E.

Le résultat net comptable est un excédent de 137 517,96 E.

Les informations communiquées ci-après font partie intégrante des comptes annuels qui ont été établis le 15/09/2023 par les dirigeants.

PRINCIPES, REGLES ET METHODES COMPTABLES

METHODE GENERALE

Les comptes annuels ont été élaborés et sont présentés conformément aux principes définis par le Plan Comptable Général 2014-03, aux prescriptions du Code du commerce et au règlement n° 2018-06 relatif aux modalités d'établissement des comptes annuels des associations et des fondations, énoncés par le Comité de la Réglementation Comptable.

PRINCIPALES METHODES D'EVALUATION ET DE PRESENTATION

Les principales méthodes utilisées sont les suivantes :

Evaluation des immobilisations incorporelles et corporelles :

Les immobilisations corporelles sont évaluées à leur coût d'acquisition ou de production, compte tenu des frais nécessaires à la mise en état d'utilisation de ces biens, et après déduction des rabais commerciaux, remises, escomptes de règlements obtenus.

Les intérêts des emprunts spécifiques à la production d'immobilisations ne sont pas inclus dans le coût de production de ces immobilisations.

Les frais d'acquisition des immobilisations à savoir les droits de mutations, les honoraires, les commissions et les frais d'actes sont incorporés (ou sont directement inscrits en charges) dans le coût d'acquisition ou de production de ces immobilisations.

Amortissement et dépréciation de l'actif :

Postérieurement à leur entrée, les actifs font l'objet d'un amortissement et / ou d'une dépréciation.

Les actifs dont l'utilisation par l'entité est déterminable font l'objet d'un amortissement mesuré par la consommation des avantages économiques attendus de l'actif.

Pour l'ensemble des actifs, il est apprécié à la clôture de l'exercice s'il existe un indice externe ou interne de perte de valeur montrant qu'un actif a pu perdre notablement de sa valeur. Si la valeur actuelle d'un actif immobilisé devient inférieure à sa valeur nette comptable, cette dernière est ramenée à la valeur actuelle par le biais d'une dépréciation.

La durée d'amortissement retenue par simplification est la durée d'usage pour les biens non décomposables à l'origine.

Les amortissements sont calculés sur la durée réelle d'utilisation.

Type	Durée
Logiciels informatiques	3 ans

Créances :

Les créances, dont les créances clients, sont valorisées à leur valeur nominale. Une provision pour dépréciation est pratiquée lorsque la valeur d'inventaire est inférieure à la valeur comptable.

Provisions pour risques et charges :

Des provisions pour risques et charges sont constituées dès qu'un élément du patrimoine a une valeur économique négative pour l'entité, qui se traduit par une obligation à l'égard d'un tiers dont il est probable ou certain qu'elle provoquera une sortie de ressources au bénéfice de ce tiers, sans contrepartie au moins équivalente attendue de celui-ci.

NOTES SUR LE BILAN ACTIF

Immobilisations

Actif immobilisé	A l'ouverture	Augmentation	Diminution	A la clôture
Immobilisations incorporelles				
Immobilisations corporelles		975		975
Immobilisations financières				
TOTAL		975		975

Etat des produits à recevoir

Produits à recevoir	Montant
Participations ou immobilisations financières	
Produits d'exploitation	
Subventions/financements	78 447
Autres produits à recevoir	
TOTAL	78 447

Annexes Associations 2023

NOTES SUR LE BILAN PASSIF

Fonds propres

Variation des fonds propres	A l'ouverture	Affectation du résultat	Augmentation	Diminution ou Consommation	A la clôture
Fonds propres sans droit de reprise					
Dont générosité du public					
Fonds propres avec droit de reprise					
Dont générosité du public					
Ecart de réévaluation					
Dont générosité du public					
Réserves					
Dont générosité du public					
Report à nouveau					2 656
Dont générosité du public					
Excédent ou déficit de l'exercice	2 656				137 518
Dont générosité du public					
Situation nette	2 656				140 174
Situation nette dont générosité du public					
Fonds propres consommables					
Dont générosité du public					
Subventions d'investissement					
Dont générosité du public					
Provisions réglementées					
Dont générosité du public					
TOTAL	2 656				140 174
TOTAL dont générosité du public					

Etat des dettes et produits constatés d'avance

Etat des dettes	Montant total	De 0 à 1 an	De 1 à 5 ans	Plus de 5ans
Etablissements de crédit				
Dettes financières diverses				
Fournisseurs	2 947	2 947		
Dettes fiscales et sociales	4 111	4 111		
Dettes sur immobilisations				
Autres dettes	4 841	4 841		
Produits constatés d'avance	7 000	7 000		
TOTAL	18 899	18 899		

Charges à payer par poste de bilan

Charges à payer	Montant
Emprunts et dettes établissements de crédit	
Emprunts et dettes financières diverses	
Fournisseurs	2 640
Dettes fiscales et sociales	1 842
Autres dettes	
TOTAL	4 482

NOTES SUR LE COMPTE DE RESULTAT

Subventions de fonctionnement

Une subvention de fonctionnement a été obtenu de 60 000 euros versée en début d'exercice et une subvention additionnelle de 45 000 euros versée en septembre 2022

Subventions d'exploitation

Nom du subventionneur	Motif de la subvention	Montant notifié N	Montant perçu N	Montant restant à recevoir en N+1	Montant perçu d'avance en N	Montant perçu d'avance en N-1
CPAM	MISSION 1	18 750	13 125	21 146		
CPAM	MISSION 2	33 750	26 250	43 750		
CPAM	MISSION 3	13 125	6 904	13 551		
DAC-PTA	ICOPE	14 000	14 000		9 333	
	TOTAL	79 625	60 279	78 447	9 333	

AUTRES INFORMATIONS

Effectif moyen

	Personnel salarié	Personnel mis à disposition de l'association
Cadres		
Non cadres	1	
TOTAL	1	0

Honoraires du commissaire aux comptes

Le montant total des honoraires du commissaire aux comptes liés à sa mission de contrôle légal des comptes figurant au compte de résultat de l'exercice s'élèvent à 2 640 E.