

ASSEMBLEE GENERALE 4 JANVIER 2025

Le 4 janvier à neuf heures 45, les membres de l'association « MHB ACADEMY » se sont réunis en assemblée générale.

Les personnes présentes à cette assemblée générale ont signé la feuille de présence qui est annexée au présent procès-verbal.

Il est constaté que les membres présents ou représentés sont au nombre de 5 sur 5 membres inscrits. Le quorum étant atteint, l'assemblée générale peut ainsi valablement délibérer.

La présidente soumet à l'assemblée l'ordre du jour suivant :

- 1/ Approbation du rapport d'activités de la Présidente sur l'année 2023
- 2/ Approbation du rapport du Trésorier sur la situation financière
 - Approbation des comptes exercice clos le 31 décembre 2024
- 3/ Programme d'activités prévisionnel 2025
- 4/ Questions diverses

Il est approuvé à l'unanimité par les membres présents.

1/ Lecture et approbation du rapport d'activités de la Présidente sur l'année 2023

Abstention 0 Contre 0

Vote à l'unanimité des présents

L'année 2023 marque les débuts de l'association créée le 3 novembre 2023. En raison de sa création récente, les activités menées en 2023 ont été limitées.

Les activités réalisées se sont concentrées sur :

- La finalisation des démarches administratives : rédaction des statuts, déclaration en préfecture, ouverture d'un compte bancaire associatif.
- Le lancement d'une campagne d'appel aux dons, principalement via les réseaux sociaux.
- La sensibilisation autour de la mission de l'association, auprès de proches, de soutiens potentiels.

- * Frais banque 231,45 €
- * Frais Carte 148,29 €
- * Tournoi 735,8 €
- * Hotels 14060,11 €
- * Restauration /courses pendant le voyage 5135,51 €
- * Essence 116,23 €
- * Achat des Tenues 1629,33 €
- * Assurances/Matériel/Divers 656,91 €

- La trésorerie de l'association fait apparaître un excédent de 7.699,51 euros au 31.12.2024. Le solde bancaire au 31.12.2024 est de 7.699,51 €. Il est égal au solde comptable. ○ Le bilan : l'association dispose d'un patrimoine de 7.699,51euros composé de son solde de trésorerie positif 7.699,51 €.

Ce rapport financier exercice 2024 est soumis au vote.

Abstention 0 Contre 0

Il est adopté à la majorité des membres présents.

3/ Programme d'activités prévisionnel 2025

La Président remercie les membres pour leur implication et rappelle que les priorités pour 2025 seront de :

- Développer les actions sur le terrain selon l'objet social de l'association
- Continuer les appels à dons et rechercher des partenariats
- Organiser d'autres projets concrets (Voyages, foires culinaires, ensachages etc.)
- Augmenter le nombre d'adhérents





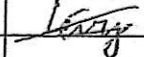
Liste d'émargement

Assemblée Générale

Association : MHB Academy

Date : Le 4 janvier 2025

Lieu : Route de Dubois Port-Blanc Gosier

	Nom et prénom	Qualité	Signature
1	SISSOKO Jocelyne	Présidente	
2	Jean-Yves Nicolas	Tresorier	
3	William Garnier	Membre	
4	Garnier Clara	Membre	
5	Lévy Garnier	Membre	
6			
7			

SOMMAIRE**DOSSIER DE GESTION**

Commentaire sur la situation économique et financière
Comptes de résultats comparés
Détail des produits et des charges
Etat comparatif des résultats
Bilans comparés
Tableau de financement
Tableau des ratios

BILAN COMPTABLE

Bilan actif et passif
Détail du bilan actif et passif
Compte de résultat

ANNEXE

Compte rendu des travaux
Annexes

LIASSE FISCALE

Tableaux fiscaux
Détail des frais à payer
Déclaration fiscale N°

IMMOBILISATIONS

Immobilisations et amortissements

2 - COMMENTAIRES FINANCIERS

20 - ANALYSE DE LA CAPACITÉ D'AUTOFINANCEMENT

21 - CALCUL DU FONDS DE ROULEMENT

22 - ANALYSE DE LA VARIATION DU FONDS DE ROULEMENT

23 - ANALYSE DE SON UTILISATION

24 - CONCLUSION SUR LA SITUATION FINANCIÈRE

4 - CONCLUSION GÉNÉRALE

40 - CONCLUSION GÉNÉRALE

Période du 01/01/2024 au 31/12/2024

Edité le 30/05/2025

Du 01/01/2024		
Au 31/12/2024		
12 mois		

DÉTERMINATION DU FONDS DE ROULEMENT

Capital			
Réserves			
Report à nouveau			
Résultat	7 700		
Subventions d'investissement			
Provisions réglementées			
CAPITAUX PROPRES	7 700		
+ Provisions pour risques et charges			
+ Partie à LT des emprunts			
+ Autres dettes à long terme			
CAPITAUX PERMANENTS	7 700		
Immobilisations incorporelles			
Immobilisations corporelles			
Immobilisations financières			
Partie à LT actif circulant			
- ACTIF NET IMMOBILISÉ			
= FONDS DE ROULEMENT	7 700		
VARIATION DU FONDS DE ROULEMENT	7 700		

DÉTERMINATION DU BESOIN EN FONDS DE ROULEMENT

Stocks et en cours			
Avances et acomptes versés			
Créances clients			
Autres créances			
Charges constatées d'avance			
Charges à répartir à plus d'un an			
+ CRÉANCES A COURT TERME			
Dettes financières à court terme			
Avances et acomptes reçus			
Dettes fournisseurs			
Dettes fiscales et sociales			
Autres dettes			
Produits constatés d'avance			
- DETTES A COURT TERME			
= BESOIN EN FONDS DE ROULEMENT			
VARIATION DU BESOIN EN FONDS DE ROULEMENT			

DÉTERMINATION DE LA TRÉSORERIE

+ Valeurs mobilières			
+ Disponibilités	7 700		
- Découvert en trésorerie			
= TRÉSORERIE	7 700		
VARIATION DE LA TRÉSORERIE	7 700		
F.R. - B.F.R. = TRÉSORERIE	7 700		

Période du 01/01/2024 au 31/12/2024

Présenté en Euros

Edité le 30/05/2025

Du 01/01/2024		Du	
Au 31/12/2024			
12 mois	%	mois	%

	Ventes de marchandises Production vendue	7 397	100,00		
	CHIFFRE D'AFFAIRE NET	7 397	100,00		
ACTIVITE COMMERCIALE	Ventes de marchandises Coût d'achat des marchandises vendues				
	MARGE COMMERCIALE				
ACTIVITE PRESTATION DE SERVICE OU PRODUCTION	Production vendue Production stockée ou destockée Production immobilisée	7 397	100,00		
	PRODUCTION DE L'EXERCICE	7 397	100,00		
	Matières premières consommées Approvisionnements consommés Sous-traitance directe	1 629	22,02		
	MARGE BRUTE DE PRODUCTION	5 768	77,98		
	MARGE BRUTE GLOBALE	5 768	77,98		
	Autres achats Charges externes	46 649	630,65		
	VALEUR AJOUTÉE	-40 881	-552,66		
	Subventions d'exploitation Impôts et taxes Charges de personnel Cotisations de l'exploitant				
	EXCÉDENT BRUT D'EXPLOITATION	-40 881	-552,66		
	Autres produits de gestion Autres charges de gestion Reprises sur amortissements et provisions Dotations aux amortissements Dotations aux provisions	47 081	635,49		
	RÉSULTAT D'EXPLOITATION	6 200	83,82		
	Produits financiers Charges financières				
	RÉSULTAT COURANT	7 700	104,10		
	Produits exceptionnels Charges exceptionnelles				
	Participation des salariés Impôts sur les Bénéfices				
	RÉSULTAT NET	7 700	104,10		

Période du 01/01/2024 au 31/12/2024

Présenté en Euros

Edité le 30/05/2025

Du 01/01/2024		
Au 31/12/2024		
12 mois		

DÉLAI MOYEN DE RÉALISATION DES STOCKS $\frac{(\text{Stocks N - 1} + \text{stock N}) / 2 \times 30 \times \text{nombre de mois}}{\text{Coût d'achat des marchandises vendues}} =$	0 Jours		
DURÉE MOYENNE DE CRÉDIT ACCORDÉ AUX CLIENTS $\frac{\text{Clients et comptes rattachés (2) \times 30 \times \text{nombre de mois}}}{\text{Ventes H.T. + T.V.A. collectée}} =$	0 Jours		
DURÉE MOYENNE DE CRÉDIT OBTENU DES FOURNISSEURS $\frac{\text{Fourniss d'expl. et cpts rattachés \times 30 \times \text{nombre de mois}}}{\text{Achats et autres charges externes H.T. + T.V.A. déductible}} =$	0 Jours		
SOLVABILITÉ A COURT TERME $\frac{\text{Actif circulant - Stocks + Ch. const. d'av. - Ch. à rép.}}{\text{Dettes à moins d'un an + Produits constatés d'avance}} =$			