

# CPTS du Grand Gaillacois

Présentation de vos principaux indicateurs financiers

CPTS du Grand Gaillacois

La Maison Astrolabe

81140 CAHUZAC SUR VERE

## VOTRE ACTIVITÉ 2025

*Cette présentation est destinée à vous communiquer les éléments essentiels de votre activité de cette année 2025.*

*Sur la base de ces constats, l'objectif est de se projeter et d'envisager au mieux l'année à venir.*

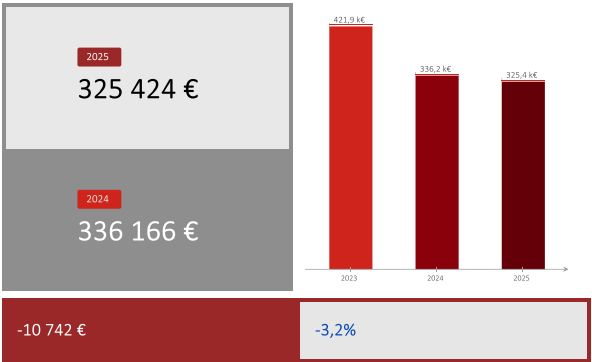
- ⊙ Activité globale
- ⊙ Charges de fonctionnement
- ⊙ Synthèse des charges de personnel
- ⊙ Charges d'exploitation
- ⊙ Résultat d'exploitation
- ⊙ Résultat de l'exercice

# ANALYSE DE VOTRE

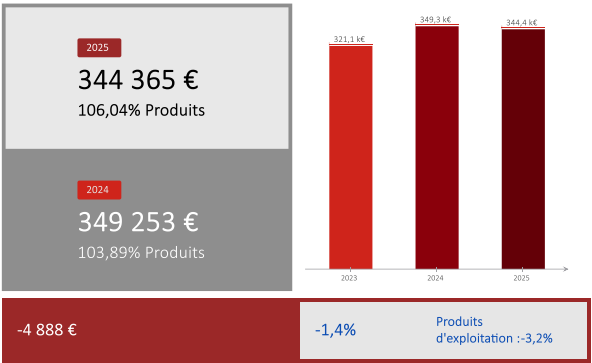
## Activité globale

	2025	2024	Évolution
Ressources associatives	324 748 €	336 166 €	-3,4%
Activité globale	324 748 €	336 166 €	-3,4%

Produits d'exploitation



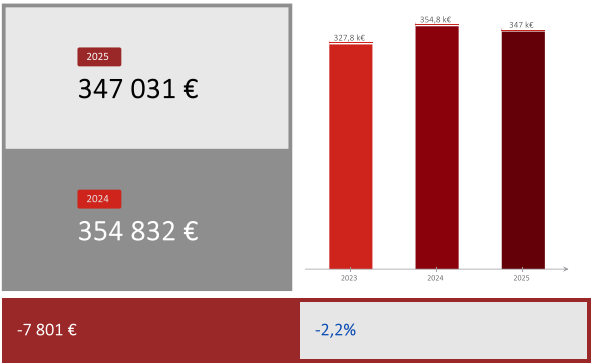
Charges de fonctionnement



Charges externes (Détail)

	2025	2024	Évolution	
Fournitures consommables	2 215 €	2 939 €	-724 €	-24,6%
Sous-traitance	3 347 €	5 282 €	-1 935 €	-36,6%
Locations, Charges locatives	8 252 €	7 752 €	+500 €	+6,4%
Entretien, Réparations	1 152 €	1 152 €	0 €	0%
Primes d'assurance	170 €	170 €	0 €	0%
Personnel extérieur	200 092 €	171 614 €	+28 478 €	+16,6%
Intermédiaires et honoraires	118 961 €	143 426 €	-24 465 €	-17,1%
Informations et communications	122 €	220 €	-98 €	-44,6%
Déplacements, Réception	5 006 €	11 312 €	-6 306 €	-55,8%
Frais postaux, Télécom.	3 870 €	3 733 €	+137 €	+3,7%
Frais bancaires	337 €	416 €	-79 €	-19%
Autres services extérieurs	841 €	1 238 €	-397 €	-32,1%
TOTAL	344 365 €	349 253 €	-4 888 €	-1,4%

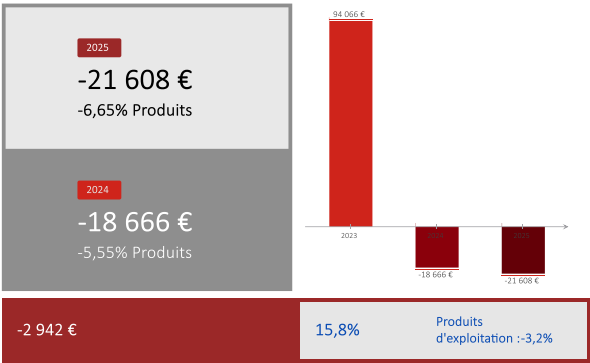
Charges d'exploitation



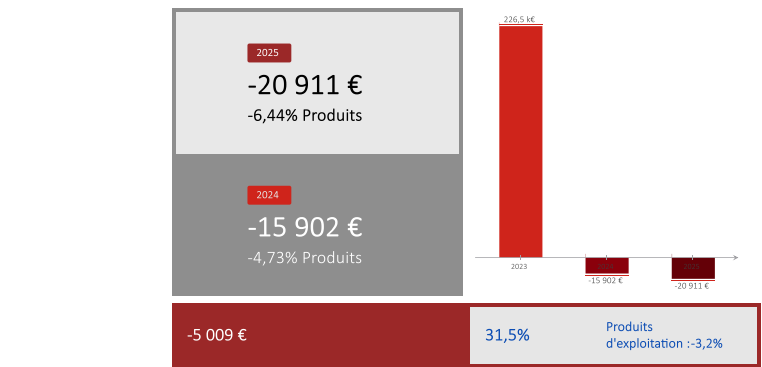
Synthèse des charges de personnel

	2025	2024	Évolution	
Autres charges du personnel	0 €	850 €	-850 €	
Intérimaires	200 092 €	171 614 €	+28 478 €	+16,6%

Résultat d'exploitation



Résultat de l'exercice



Soldes intermédiaires de gestion

	2021	2022	2023	2024	2025
Produits d'exploitation	283 357 €	379 319 €	419 926 €	336 166 €	324 748 €
Charges de fonctionnement	163 844 €	240 883 €	321 135 €	349 253 €	344 365 €
Charges de personnel	12 394 €	0 €	1 500 €	850 €	0 €
Dotations aux amortissements	1 375 €	4 250 €	5 165 €	4 155 €	1 392 €
Autres charges d'exploitation	2 €	283 €	0 €	574 €	1 275 €
Résultat d'exploitation	327 €	1 703 €	94 066 €	-18 666 €	-21 608 €
Résultat financier	0 €	0 €	0 €	1 675 €	937 €
Résultat courant	327 €	1 703 €	94 066 €	-16 992 €	-20 671 €
Résultat exceptionnel	0 €	0 €	132 400 €	1 090 €	-240 €
Résultat de l'exercice	327 €	1 703 €	226 466 €	-15 902 €	-20 911 €
Capacité d'autofinancement	4 501 €	36 553 €	231 631 €	-11 747 €	-19 520 €

# VOTRE

Votre résultat n'est pas égal à votre solde de trésorerie

Pour pouvoir évaluer la trésorerie dégagée au cours de l'exercice 2025 votre résultat doit être "corrigé"...

## Solde de trésorerie

Solde de trésorerie au 31/12/2024	65 762 €
+ Mouvements de trésorerie 2025	-12 241 €
Solde de Trésorerie au 31/12/2025	53 521 €

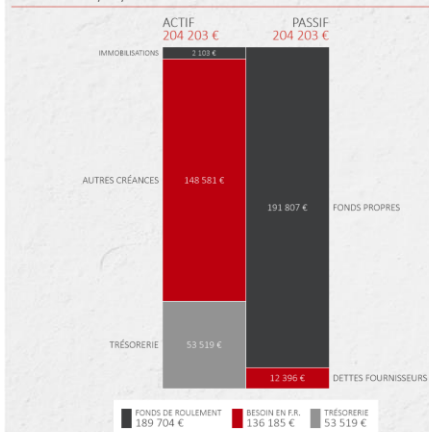
# VOTRE BILAN

---

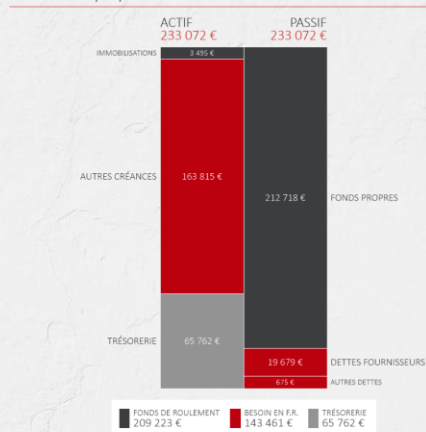
au 31/12/2025



## BILAN AU 31/12/2025



## BILAN AU 31/12/2024



ACOM EXPERTISE

Présenté par Aurélie TALOUS

## Évolution structurelle

	2025	2024	Évolution
Fonds de roulement	189 704 €	209 223 €	-9,3%
Excédent / Besoin en F.R.	136 185 €	143 461 €	-5,1%
Trésorerie	53 519 €	65 762 €	-18,6%

---

ACOM EXPERTISE