



Avvens Audit

# Fondation EIASS de Lyon

4, avenue Rockefeller  
69373 LYON Cedex 08

Rapport du Commissaire aux comptes  
sur les comptes annuels

Exercice clos le 31 décembre 2024

**Avvens Audit est membre du groupe Avvens**

Siège social : Immeuble le Saphir - 14 Quai du Commerce - CP 113 - 69009 LYON

Tél. +33 (0)4 72 85 75 00 – [www.crowe-avvens.fr](http://www.crowe-avvens.fr)

Société de commissariat aux comptes inscrite à LYON

S.A. au capital de 150 000 euros - RCS LYON 305 446 577 - TVA intracommunautaire FR46305446577

Fondation EIASS de Lyon  
Rapport du Commissaire aux comptes sur les comptes annuels  
Exercice clos le 31 décembre 2024

---

## **Fondation EIASS de Lyon**

4, avenue Rockefeller  
69373 LYON Cedex 08

Aux Membres du Conseil d'Administration de la Fondation EIASS de Lyon,

## **1. Opinion**

En exécution de la mission qui nous a été confiée par votre Conseil d'Administration, nous avons effectué l'audit des comptes annuels de la **Fondation EIASS de Lyon**, relatifs à l'exercice clos le 31 décembre 2024, tels qu'ils sont joints au présent rapport.

Nous certifions que les comptes annuels sont, au regard des règles et principes comptables français, réguliers et sincères et donnent une image fidèle du résultat des opérations de l'exercice écoulé ainsi que de la situation financière et du patrimoine de la Fondation EIASS de Lyon à la fin de cet exercice.

## **2. Fondement de l'opinion**

### **Référentiel d'audit**

Nous avons effectué notre audit selon les normes d'exercice professionnel applicables en France. Nous estimons que les éléments que nous avons collectés sont suffisants et appropriés pour fonder notre opinion.

Les responsabilités qui nous incombent en vertu de ces normes sont indiquées dans la partie « Responsabilités du Commissaire aux comptes, relatives à l'audit des comptes annuels » du présent rapport.

### **Indépendance**

Nous avons réalisé notre mission d'audit dans le respect des règles d'indépendance prévues par le Code de commerce et par le Code de déontologie de la profession de commissaire aux comptes, sur la période du 1<sup>er</sup> janvier 2024 à la date d'émission de notre rapport.

### **3. Justification des appréciations**

En application des dispositions des articles L.821-53 et R.821-180 du Code de commerce relatives à la justification de nos appréciations, nous vous informons que les appréciations les plus importantes auxquelles nous avons procédé, selon notre jugement professionnel, ont porté sur le caractère approprié des principes comptables appliqués.

Les appréciations ainsi portées s'inscrivent dans le contexte de l'audit des comptes annuels pris dans leur ensemble et de la formation de notre opinion exprimée ci-avant. Nous n'exprimons pas d'opinion sur des éléments de ces comptes annuels pris isolément.

### **4. Vérifications spécifiques**

Nous avons également procédé, conformément aux normes d'exercice professionnel applicables en France, aux vérifications spécifiques prévues par les textes légaux et réglementaires.

Nous n'avons pas d'observation à formuler sur la sincérité et la concordance avec les comptes annuels des informations données dans le rapport du Trésorier et dans les autres documents sur la situation financière et les comptes annuels adressés au Conseil d'Administration de la Fondation EIASS de Lyon.

### **5. Responsabilités de la direction et des personnes constituant le gouvernement d'entreprise relatives aux comptes annuels**

Il appartient à la direction d'établir des comptes annuels présentant une image fidèle conformément aux règles et principes comptables français, ainsi que de mettre en place le contrôle interne qu'elle estime nécessaire à l'établissement de comptes annuels ne comportant pas d'anomalies significatives, que celles-ci proviennent de fraudes ou résultent d'erreurs.

Lors de l'établissement des comptes annuels, il incombe à la direction d'évaluer la capacité de la Fondation EIASS de Lyon à poursuivre son exploitation, de présenter dans ces comptes, le cas échéant, les informations nécessaires relatives à la continuité d'exploitation et d'appliquer la convention comptable de continuité d'exploitation, sauf s'il est prévu de liquider la Fondation EIASS de Lyon ou de cesser son activité.

Les comptes annuels ont été arrêtés par le Trésorier.

Fondation EIASS de Lyon  
Rapport du Commissaire aux comptes sur les comptes annuels  
Exercice clos le 31 décembre 2024

---

## 6. Responsabilités du Commissaire aux comptes relatives à l'audit des comptes annuels

Il nous appartient d'établir un rapport sur les comptes annuels. Notre objectif est d'obtenir l'assurance raisonnable que les comptes annuels pris dans leur ensemble ne comportent pas d'anomalies significatives. L'assurance raisonnable correspond à un niveau élevé d'assurance, sans toutefois garantir qu'un audit réalisé conformément aux normes d'exercice professionnel permet de systématiquement détecter toute anomalie significative. Les anomalies peuvent provenir de fraudes ou résulter d'erreurs et sont considérées comme significatives lorsque l'on peut raisonnablement s'attendre à ce qu'elles puissent, prises individuellement ou en cumulé, influencer les décisions économiques que les utilisateurs des comptes prennent en se fondant sur ceux-ci.


Comme précisé par l'article L.821-55 du Code de commerce, notre mission de certification des comptes ne consiste pas à garantir la viabilité ou la qualité de la gestion de votre Fondation.

Une description plus détaillée de nos responsabilités de Commissaire aux comptes relatives à l'audit des comptes annuels figure dans l'annexe du présent rapport et en fait partie intégrante.

Fait à Lyon, le 13 juin 2025

**Avvens Audit**  
Membre de Crowe Global

Commissaire aux comptes

DocuSigned by:  
  
F0AF3F74BC85411...

**Romuald COLAS**  
Associé



## **Annexe**

### **Description détaillée des responsabilités du Commissaire aux comptes**

Dans le cadre d'un audit réalisé conformément aux normes d'exercice professionnel applicables en France, le Commissaire aux comptes exerce son jugement professionnel tout au long de cet audit.

En outre :

- il identifie et évalue les risques que les comptes annuels comportent des anomalies significatives, que celles-ci proviennent de fraudes ou résultent d'erreurs, définit et met en œuvre des procédures d'audit face à ces risques, et recueille des éléments qu'il estime suffisants et appropriés pour fonder son opinion. Le risque de non-détection d'une anomalie significative provenant d'une fraude est plus élevé que celui d'une anomalie significative résultant d'une erreur, car la fraude peut impliquer la collusion, la falsification, les omissions volontaires, les fausses déclarations ou le contournement du contrôle interne ;
- il prend connaissance du contrôle interne pertinent pour l'audit afin de définir des procédures d'audit appropriées en la circonstance, et non dans le but d'exprimer une opinion sur l'efficacité du contrôle interne ;
- il apprécie le caractère approprié des méthodes comptables retenues et le caractère raisonnable des estimations comptables faites par la direction, ainsi que les informations les concernant fournies dans les comptes annuels ;
- il apprécie le caractère approprié de l'application par la direction de la convention comptable de continuité d'exploitation, et, selon les éléments collectés, l'existence ou non d'une incertitude significative liée à des événements ou à des circonstances susceptibles de mettre en cause la capacité de la société à poursuivre son exploitation. Cette appréciation s'appuie sur les éléments collectés jusqu'à la date de son rapport, étant toutefois rappelé que des circonstances ou événements ultérieurs pourraient mettre en cause la continuité d'exploitation. S'il conclut à l'existence d'une incertitude significative, il attire l'attention des lecteurs de son rapport sur les informations fournies dans les comptes annuels au sujet de cette incertitude, ou, si ces informations ne sont pas fournies ou ne sont pas pertinentes, il formule une certification avec réserve ou un refus de certifier ;
- il apprécie la présentation d'ensemble des comptes annuels et évalue si les comptes annuels reflètent les opérations et événements sous-jacents de manière à en donner une image fidèle.

**Bilan Actif**

FONDATION E.I.A.S.S.

Période du 01/01/24 au 31/12/24

Edition du 05/06/25

RUBRIQUES	BRUT	Amortissements	Net (N) 31/12/2024	Net (N-1) 31/12/2023
CAPITAL SOUSCRIT NON APPELÉ				
IMMOBILISATIONS INCORPORELLES				
Frais d'établissement				
Frais de développement	389 552	72 763	316 789	238 796
Concession, brevets et droits similaires	614 777	486 619	128 158	32 734
Fonds commercial				
Autres immobilisations incorporelles	153 272	148 310	4 962	27 084
Avances et acomptes sur immobilisations incorporelles				
<b>TOTAL immobilisations incorporelles :</b>	<b>1 157 601</b>	<b>707 692</b>	<b>449 908</b>	<b>298 614</b>
IMMOBILISATIONS CORPORELLES				
Terrains				
Constructions				
Installations techniques, matériel et outillage industriel	2 643 296	1 937 208	706 088	619 563
Autres immobilisations corporelles	1 133 130	836 042	297 089	302 535
Immobilisations en cours				10 430
Avances et acomptes				
<b>TOTAL immobilisations corporelles :</b>	<b>3 776 426</b>	<b>2 773 250</b>	<b>1 003 177</b>	<b>932 527</b>
IMMOBILISATIONS FINANCIÈRES				
Participations évaluées par mise en équivalence				
Autres participations				
Créances rattachées à des participations				
Autres titres immobilisés	794 002		794 002	776 193
Prêts	388 917		388 917	385 208
Autres immobilisations financières	4 634		4 634	4 634
<b>TOTAL immobilisations financières :</b>	<b>1 187 553</b>		<b>1 187 553</b>	<b>1 166 035</b>
<b>ACTIF IMMOBILISÉ</b>	<b>6 121 581</b>	<b>3 480 942</b>	<b>2 640 638</b>	<b>2 397 177</b>

STOCKS ET EN-COURS				
Matières premières et approvisionnement				
Stocks d'en-cours de production de biens				
Stocks d'en-cours production de services				
Stocks produits intermédiaires et finis				
Stocks de marchandises				
<b>TOTAL stocks et en-cours :</b>				
CRÉANCES				
Avances, acomptes versés sur commandes	2 784		2 784	
Créances élèves et scolarité individuelle	5 307 390	52 327	5 255 063	3 621 788
Autres créances	1 637 979		1 637 979	1 972 867
Capital souscrit et appelé, non versé				
<b>TOTAL créances :</b>	<b>6 948 154</b>	<b>52 327</b>	<b>6 895 827</b>	<b>5 594 655</b>
DISPONIBILITÉS ET DIVERS				
Valeurs mobilières de placement	30 000		30 000	30 000
Disponibilités	2 306 690		2 306 690	2 678 013
Charges constatées d'avance	166 121		166 121	141 996
<b>TOTAL disponibilités et divers :</b>	<b>2 502 811</b>		<b>2 502 811</b>	<b>2 850 009</b>
<b>ACTIF CIRCULANT</b>	<b>9 450 965</b>	<b>52 327</b>	<b>9 398 638</b>	<b>8 444 664</b>

Frais d'émission d'emprunts à étaler				
Primes remboursement des obligations				
Écarts de conversion actif				

<b>TOTAL GÉNÉRAL</b>	<b>15 572 545</b>	<b>3 533 269</b>	<b>12 039 276</b>	<b>10 841 841</b>
----------------------	-------------------	------------------	-------------------	-------------------

**Bilan Passif**

FONDATION E.I.A.S.S.

Période du 01/01/24 au 31/12/24

Edition du 05/06/25

RUBRIQUES	Net (N) 31/12/2024	Net (N-1) 31/12/2023
<b>SITUATION NETTE</b>		
Fonds associatifs sans droit de reprise	432 912	432 912
...		
Écarts de réévaluation dont écart d'équivalence		
Réserve légale		
Réserves statutaires ou contractuelles		
Réserves réglementées		
Autres réserves		
Report à nouveau	832 023	406 926
<b>Résultat de l'exercice</b>	236 524	425 097
<b>TOTAL situation nette :</b>	<b>1 501 459</b>	<b>1 264 936</b>
SUBVENTIONS D'INVESTISSEMENT	766 336	603 172
PROVISIONS RÉGLEMENTÉES		
<b>FONDS ASSOCIATIFS</b>	<b>2 267 796</b>	<b>1 868 108</b>
Apports / Legs et donations		
Subventions affectées	26 209	10 759
<b>AUTRES FONDS ASSOCIATIFS</b>	<b>26 209</b>	<b>10 759</b>
Provisions pour risques	1 354 410	1 049 367
Provisions pour charges	1 120 235	1 065 180
<b>PROVISIONS POUR RISQUES ET CHARGES</b>	<b>2 474 644</b>	<b>2 114 547</b>
<b>DETTES FINANCIÈRES</b>		
Emprunts obligataires convertibles		
Autres emprunts obligataires		
Emprunts et dettes auprès des établissements de crédit	47 290	103 562
Emprunts et dettes financières divers	1 030	1 040
<b>TOTAL dettes financières :</b>	<b>48 320</b>	<b>104 602</b>
AVANCES ET ACOMPTES RECUS SUR COMMANDES EN COURS	27 839	
<b>DETTES DIVERSES</b>		
Dettes fournisseurs et comptes rattachés	621 481	658 058
Dettes fiscales et sociales	2 051 192	2 113 737
Dettes sur immobilisations et comptes rattachés	33 634	74 981
Autres dettes	172 477	172 322
<b>TOTAL dettes diverses :</b>	<b>2 878 783</b>	<b>3 019 098</b>
PRODUITS CONSTATÉS D'AVANCE	4 315 686	3 724 728
<b>DETTES</b>	<b>7 270 628</b>	<b>6 848 428</b>
Ecarts de conversion passif		
<b>TOTAL GÉNÉRAL</b>	<b>12 039 276</b>	<b>10 841 841</b>




# Compte de Résultat

FONDATION E.I.A.S.S.

Période du 01/01/24 au 31/12/24

Edition du 05/06/25

RUBRIQUES	31/12/2024	31/12/2023	31/12/2022
Ventes de marchandises			
Production vendue de biens			
Production vendue de services	6 700 921	6 212 251	5 134 383
CHIFFRE D'AFFAIRES NET	6 700 921	6 212 251	5 134 383
Production stockée et immobilisée	72 624	110 955	14 004
Subventions d'exploitation	6 355 638	6 434 852	6 198 583
Reprises sur amortissements, prov. et transf. de charges	239 361	386 727	257 932
Autres produits	30 904	67 314	1 031
<b>PRODUITS D'EXPLOITATION</b>	<b>13 399 448</b>	<b>13 212 098</b>	<b>11 605 933</b>
Achat de marchandises			
Variation de stock de marchandises			
Achats de matières premières et approvisionnement			
Variation de stock de matières premières			
Autres achats et charges externes	2 318 195	2 265 973	2 413 666
Impôts, taxes et versements assimilés	180 215	185 056	162 158
Salaires, traitements et charges sociales	10 099 376	9 995 864	8 563 810
Dotations pour dépréciation	384 780	291 090	304 542
Dotations aux provisions pour risques et charges	244 188	87 865	87 865
Autres charges	82	130	18
<b>CHARGES D'EXPLOITATION</b>	<b>13 226 837</b>	<b>12 825 979</b>	<b>11 532 058</b>
<b>RÉSULTAT D'EXPLOITATION</b>	<b>172 611</b>	<b>386 119</b>	<b>73 875</b>
BÉNÉFICE ATTRIBUÉ ou PERTE TRANSFÉRÉE			
PERTE SUPPORTÉE ou BÉNÉFICE TRANSFÉRÉ			
Produits financiers de participation			
Autres intérêts et produits assimilés			
Reprises sur provisions et transferts de charges	36 038	24 700	15 158
Différences positives de change			
Prod. nets sur cessions valeurs mobilières de placement			
<b>PRODUITS FINANCIERS</b>	<b>36 038</b>	<b>24 700</b>	<b>15 158</b>
Dotations financières aux amortissements et provisions			
Intérêts et charges assimilés	428	737	1 044
Différences positives de change			
Charges nettes sur cessions valeurs mobil. de placement			
<b>CHARGES FINANCIÈRES</b>	<b>428</b>	<b>737</b>	<b>1 044</b>
<b>RÉSULTAT FINANCIERS</b>	<b>35 610</b>	<b>23 963</b>	<b>14 114</b>
Produits exceptionnels	196 820	193 472	445 238
Reprises sur provisions et transferts			117 000
<b>PRODUITS EXCEPTIONNELS</b>	<b>196 820</b>	<b>193 472</b>	<b>562 238</b>
Charges exceptionnelles	647	13 757	19 941
Dotations aux amortissements et provisions	167 870	164 700	101 998
<b>CHARGES EXCEPTIONNELLES</b>	<b>168 518</b>	<b>178 456</b>	<b>121 938</b>
<b>RÉSULTAT EXCEPTIONNEL</b>	<b>28 302</b>	<b>15 016</b>	<b>440 300</b>
Participation des salariés			
Impôt sur les bénéfices			
<b>RÉSULTAT (Bénéfice ou Perte)</b>	<b>236 524</b>	<b>425 097</b>	<b>528 289</b>



## Présentation de la Fondation

L'Ecole d'Infirmières et d'Assistants de Service Social de Lyon est une fondation créée en 1923 à la demande des Hospices Civils de Lyon, de la Ville de Lyon et du Conseil Général du Rhône. Placée sous le patronage de la Faculté de Médecine de Lyon, elle a été reconnue d'Utilité Publique en 1933. Un membre de la Faculté de Médecine, doyen, ex-doyen ou professeur universitaire et hospitalier, est traditionnellement Président de son Conseil d'Administration. Cette école sanitaire et sociale, qui remplit des missions de service public, présente la particularité pour ses formations sanitaires de ne pas être adossée à un hôpital.

L'Ecole Rockefeller accueille chaque année dans ses formations sanitaires et sociales de niveau VI à I, environ 1 850 étudiants, élèves et stagiaires, et participe largement à l'insertion de publics en difficulté.

### 10 diplômes d'Etat dispensés :

- Infirmier
- Pédicure-Podologue
- Infirmier puériculteur
- Manipulateur en Electro-Radiologie Médicale (ouverture en septembre 2024)
- Assistant de Service Social
- Aide-Soignant
- Auxiliaire de Puériculture
- Technicien de l'Intervention Sociale et Familiale
- Accompagnant Educatif et Social
- Master Analyse et Conception de l'Intervention Sociale



### Formations continues :

- Validation des Acquis de l'Expérience
- Développement Professionnel Continu
- Infirmier(e) Coordinateur(trice) Référent(e) Ehpad
- Encadrant de Structure d'Accueil du Jeune Enfant
- CAP Accompagnant Educatif Petite Enfance
- Formations Petite enfance, Médico-Social
- Responsable-Coordonnateur de Services à Domicile Gestion du stress pour les professionnels de Santé grâce à l'autohypnose
- Semelles 3D
- Techniques additives et soustractives
- Prise en charge des pathologies du coureur à pied...



## 40 833 diplômés

Dont :

- 18 922 infirmier(e)s
- 2 774 puéricultrices
- 2 361 aides-soignant(e)s
- 3 179 auxiliaires de puériculture
- 1 682 assistant(e)s de service social

## 1 910 étudiants en cours de formation

- 1 395 en formation initiale
- 163 apprentis et alternants
- 352 en formation continue



## Faits significatifs

### Activités 2024

En 2024, la Fondation continue l'augmentation, initiée en 2022, de ses produits grâce à une hausse de ses effectifs à la rentrée 2022, 2023 et 2024 (développement des contrats d'apprentissage et hausse des quotas) et à l'obtention de l'Appel d'Offre du Service de Santé des Armées pour la formation d'Infirmier en septembre 2024. Ces produits ont permis de faire face à l'augmentation des charges liées à l'inflation, aux revalorisations Ségur et à l'augmentation du point d'indice de la Fonction Publique en 2022 et 2023 alors même que la subvention régionale de fonctionnement n'a pas évolué depuis 2023.

### Affaire SYTRAL

Par requête en date du 9 janvier 2013, la Fondation E.I.A.S.S. de Lyon a saisi le Tribunal des affaires de Sécurité Sociale de Lyon pour réclamer l'annulation du versement transport en raison de son statut de Fondation Reconnue d'Utilité Publique, à but non lucratif, et du caractère social de son activité remis en cause par le SYTRAL. En date du 12 mars 2021, le SYTRAL a été condamné par le Tribunal Judiciaire de Lyon à reverser les sommes perçues entre 2012 et février 2021. Le SYTRAL a fait appel de cette décision. Le jugement en appel a été rendu le 13 juin 2023. La Cour d'Appel a déclaré l'action de la Fondation E.I.A.S.S. contre le SYTRAL irrecevable et a rejeté ses demandes en premières instances.

La Fondation E.I.A.S.S. a initié un pourvoi en cassation et a déposé un mémoire. La procédure est actuellement en cours.



## Règles et méthodes Comptables

L'exercice clôturé au 31/12/2024 présente un montant total du bilan de 12 039 276 € et dégage un excédent de résultat de 236 524 €. L'exercice a une durée de 12 mois, recouvrant la période du 01/01/2024 au 31/12/2024.

*Les conventions générales comptables ont été appliquées conformément aux hypothèses de base :*

- indépendance des exercices
- continuité d'exploitation,
- permanence des règles et méthodes d'un exercice à l'autre,
- image fidèle,
- régularité et sincérité.

*Les états financiers ont été établis en conformité avec :*

- ANC n°2014-03 du 05/06/2014 modifié par les règlements ANC n°2015-06 du 23/11/2015 et ANC n°2016-07 du 04/11/2016,
- les règlements CRC 2002-10 (du 12 décembre 2002) et 2003-07 (du 12 décembre 2003) sur les amortissements et les dépréciations,
- le règlement CRC 2004-06 (du 23 novembre 2004) relatif à la définition, la comptabilisation et l'évaluation des actifs,
- le règlement n°2004-12 (du 23 novembre 2004) relatif aux modalités d'établissement des comptes annuels des associations et fondations,
- ANC n°2018-06 du 5 décembre 2018 relatif aux comptes annuels des personnes morales de droit privé à but non lucratif.

La méthode de base retenue pour l'évaluation des éléments inscrits en comptabilité est méthode des coûts historiques.

### **Immobilisations corporelles :**

Les immobilisations sont évaluées à leur coût d'acquisition, frais accessoires directement attribuables inclus, après déduction des RRR et escomptes obtenus.

Les droits de mutations, honoraires, commissions et frais d'actes sont comptabilisés en charges.

### **Immobilisations incorporelles :**

Les logiciels et autres valeurs incorporelles immobilisées ont été évalués à leur coût d'acquisition, mais à l'exclusion des frais engagés pour leur acquisition.

Après examens du fichier des immobilisations, les composants, bien qu'identifiés, n'ont pas une durée d'utilisation sensiblement différente de celle de l'immobilisation principale, ni une valeur significative. De ce fait, ces éléments n'ont pas fait l'objet d'une décomposition.

Les amortissements pour dépréciation sont calculés en fonction de la durée de vie prévue, celle-ci étant comparable à la valeur d'usage. En tant que besoin, la valeur résiduelle est déduite de la base amortissable.

### **Durées d'amortissements par catégorie d'immobilisations corporelles et incorporelles :**

- logiciels : 1-5 ans
- matériel pédagogique : 5 ans
- matériel informatique : 1-5 ans
- matériel de bureau : 10 ans
- matériel industriel : 1 à 15 ans
- matériel de transport : 5 ans
- installation/agencement : 10 ans



**Créances :**

Les créances sont valorisées à leur valeur nominative. Une provision pour dépréciation est constituée afin de tenir compte des difficultés de recouvrement.

**Provision pour gros entretien :**

Une provision est comptabilisée lorsque la Fondation a une obligation résultant d'un fait générateur antérieur à la clôture qui entraînera une sortie de ressources sans contrepartie, pouvant être estimée de manière fiable. Les provisions pour risques et charges incluent notamment une provision pour gros entretien des bâtiments, constituée conformément au plan pluriannuel de travaux de rénovation et d'entretien établi en 2020. En 2023, le total provisionné s'élevait à 1.065 K€. En suite de la dotation annuelle de 88 K€, diminuée du montant des travaux effectivement réalisés dans le cadre du plan sur l'exercice, celui-ci s'élève à 1.120 K€ à fin 2024.

**Subvention d'investissement :**

Les subventions d'investissement sont amorties en produits exceptionnels, au même rythme que les amortissements pour dépréciation des immobilisations qu'elles ont permis d'acquérir. Au titre de l'exercice 2024, les subventions d'investissement rapportées au compte de résultat se sont élevées à 197 K€.

**Engagements :**

- Indemnité de Fin de Carrière : l'accord dont dépend l'entité prévoit des indemnités de fin de carrière. Le montant des droits acquis par les salariés s'élève à 535 458 €. L'étude des IFC est réalisée tous les deux ans. La dernière a été réalisée pour l'exercice 2023.

**Hypothèse :**

- départ à la retraite : 64 ans, départ volontaire
- revalorisation des salaires : 1%
- taux actualisation 1.25%
- taux de rotation du personnel (Turn-over) par âge :
  - Moins de 50 ans : 15%
  - Plus de 50 ans : 10%

Cet engagement est couvert par une cotisation versée à un fonds.  
La valeur de ce fonds s'élève à 599 539 € au 31/12/2024.

**Disponibilités et Valeurs mobilières de placement**

Les disponibilités en caisse ou en banque sont évaluées à leur valeur nominale. Les valeurs mobilières sont évaluées à leur valeur historique et dépréciées le cas échéant.

**Engagements hors bilan :** Néant.





# Immobilisations

FONDATION E.I.A.S.S.

Période du 01/01/24 au 31/12/24

Edition du 05/06/25

Devise d'édition EUR

RUBRIQUES	Valeur brute début exercice	Augmentations par réévaluation	Acquisitions apports, création virements
IMMOBILISATIONS INCORPORELLES			
Frais d'établissement et de développement	250 654		138 898
Autres immobilisations incorporelles	659 714		135 419
<b>TOTAL immobilisations incorporelles :</b>	<b>910 367</b>		<b>274 318</b>
IMMOBILISATIONS CORPORELLES			
Terrains			
Constructions sur sol propre			
Constructions sur sol d'autrui			
Constructions installations générales			
Installations techniques et outillage industriel	2 378 889		281 162
Installations générales, agencements et divers	814 118		39 077
Matériel de transport	12 667		
Matériel de bureau, informatique et mobilier	248 511		19 507
Emballages récupérables et divers			
Immobilisations corporelles en cours	10 430		
Avances et acomptes			
<b>TOTAL immobilisations corporelles :</b>	<b>3 464 615</b>		<b>339 745</b>
IMMOBILISATIONS FINANCIÈRES			
Participations évaluées par mises en équivalence			
Autres participations			
Autres titres immobilisés	776 193		17 809
Prêts et autres immobilisations financières	389 842		28 195
<b>TOTAL immobilisations financières :</b>	<b>1 166 035</b>		<b>46 004</b>
<b>TOTAL GÉNÉRAL</b>	<b>5 541 017</b>		<b>660 067</b>

RUBRIQUES	Diminutions par virement	Diminutions par cessions mises hors service	Valeur brute fin d'exercice	Réévaluations légalés
IMMOBILISATIONS INCORPORELLES				
Frais d'étab. et de développement			389 552	
Autres immobilisations incorporelles	27 084		768 049	
<b>TOTAL immobilisations incorporelles :</b>	<b>27 084</b>		<b>1 157 601</b>	
IMMOBILISATIONS CORPORELLES				
Terrains				
Constructions sur sol propre				
Constructions sur sol d'autrui				
Constructions installations générales				
Install. techn., matériel et out. industriels		16 754	2 643 296	
Inst. générales, agencements et divers			853 195	
Matériel de transport			12 667	
Mat. de bureau, informatique et mobil.		751	267 268	
Emballages récupérables et divers				
Immobilisations corporelles en cours		10 430		
Avances et acomptes				
<b>TOTAL immobilisations corporelles :</b>		<b>27 935</b>	<b>3 776 426</b>	
IMMOBILISATIONS FINANCIÈRES				
Participations mises en équivalence				
Autres participations				
Autres titres immobilisés			794 002	
Prêts et autres immo. financières		24 486	393 551	
<b>TOTAL immobilisations financières :</b>		<b>24 486</b>	<b>1 187 553</b>	
<b>TOTAL GÉNÉRAL</b>	<b>27 084</b>	<b>52 421</b>	<b>6 121 581</b>	



**Amortissements**

FONDATION E.I.A.S.S.

Période du 01/01/24 au 31/12/24  
 Edition du 05/06/25  
 Devise d'édition EUR

SITUATIONS ET MOUVEMENTS DE L'EXERCICE				
IMMOBILISATIONS AMORTISSABLES	Montant début exercice	Augmentations dotations	Diminutions reprises	Montant fin exercice
IMMOBILISATIONS INCORPORELLES				
Frais d'étab. et de développement.	11 858	60 906		72 763
Autres immobilisations incorporelles	599 895	35 034		634 929
<b>TOTAL immobilisations incorporelles :</b>	<b>611 753</b>	<b>95 940</b>		<b>707 692</b>
IMMOBILISATIONS CORPORELLES				
Terrains				
Constructions sur sol propre				
Constructions sur sol d'autrui				
Constructions installations générales				
Installations techn. et outillage industriel	1 759 326	191 886	14 003	1 937 208
Inst. générales, agencements et divers	573 602	44 455		618 058
Matériel de transport	12 667			12 667
Mat. de bureau, informatique et mobil.	186 493	19 474	650	205 317
Emballages récupérables et divers				
<b>TOTAL immobilisations corporelles :</b>	<b>2 532 088</b>	<b>255 815</b>	<b>14 653</b>	<b>2 773 250</b>
<b>TOTAL GÉNÉRAL</b>	<b>3 143 840</b>	<b>351 755</b>	<b>14 653</b>	<b>3 480 942</b>

VENTILATIONS DES DOTATIONS AUX AMORTISSEMENTS DE L'EXERCICE			
IMMOBILISATIONS AMORTISSABLES	Amortissements linéaires	Amortissements dégressifs	Amortissements exceptionnels
IMMOBILISATIONS INCORPORELLES			
Frais d'établissement et de développement	60 906		
Autres immobilisations incorporelles	35 034		
<b>TOTAL immobilisations incorporelles :</b>	<b>95 940</b>		
IMMOBILISATIONS CORPORELLES			
Terrains			
Constructions sur sol propre			
Constructions sur sol d'autrui			
Constructions installations générales			
Installations techniques et outillage industriel	191 886		
Installations générales, agencements et divers	44 455		
Matériel de transport			
Matériel de bureau, informatique et mobilier	19 474		
Emballages récupérables et divers			
<b>TOTAL immobilisations corporelles :</b>	<b>255 815</b>		
Frais d'acquisition de titres de participations			



<b>TOTAL GÉNÉRAL</b>	<b>351 755</b>		
----------------------	----------------	--	--

# Provisions Inscrites au Bilan

FONDATION E.I.A.S.S.

Période du 01/01/24 au 31/12/24  
 Edition du 05/06/25  
 Devise d'édition EUR

RUBRIQUES	Montant début exercice	Augmentations dotations	Diminutions reprises	Montant fin exercice
Prov. pour reconstitution des gisements Provisions pour investissement Provisions pour hausse des prix Amortissements dérogatoires Dont majorations exceptionnelles de 30% Provisions pour prêts d'installation Autres provisions réglementées				
<b>PROVISIONS RÉGLEMENTÉES</b>				

Provisions pour litiges		40 111		40 111
Prov. pour garant. données aux clients				
Prov. pour pertes sur marchés à terme				
Provisions pour amendes et pénalités				
Provisions pour pertes de change				
Prov. pour pensions et obligat. simil.				
Provisions pour impôts				
Prov. pour renouvellement des immo.				
Provisions pour gros entretien et grandes révisions	1 065 180	87 865	32 810	1 120 235
Provisions pour charges sociales et fiscales sur congés à payer				
Autres prov. pour risques et charges	1 049 367	264 932		1 314 299
<b>PROV. POUR RISQUES ET CHARGES</b>	<b>2 114 547</b>	<b>392 908</b>	<b>32 810</b>	<b>2 474 644</b>

Prov. sur immobilisations incorporelles				
Prov. sur immobilisations corporelles				
Prov. sur immo. titres mis en équival.				
Prov. sur immo. titres de participation				
Prov. sur autres immo. financières				
Provisions sur stocks et en cours				
Provisions sur comptes clients	19 302	33 025		52 327
Autres provisions pour dépréciation				
<b>PROVISIONS POUR DÉPRÉCIATION</b>	<b>19 302</b>	<b>33 025</b>		<b>52 327</b>

<b>TOTAL GÉNÉRAL</b>	<b>2 133 848</b>	<b>425 933</b>	<b>32 810</b>	<b>2 526 971</b>
----------------------	------------------	----------------	---------------	------------------



# État des Échéances des Créances et Dettes

FONDATION E.I.A.S.S.

Période du 01/01/24 au 31/12/24  
 Edition du 05/06/25  
 Devise d'édition EUR

ÉTAT DES CRÉANCES	Montant brut	A 1 an au plus	A plus d'1 an
<b>DE L'ACTIF IMMOBILISÉ</b>			
Créances rattachées à des participations			
Prêts	388 917	13 471	375 446
Autres immobilisations financières	4 634		4 634
<b>TOTAL de l'actif immobilisé :</b>	<b>393 551</b>	<b>13 471</b>	<b>380 080</b>
<b>DE L'ACTIF CIRCULANT</b>			
Clients douteux ou litigieux	52 327		52 327
Autres créances clients	5 255 063	5 255 063	
Créance représent. de titres prêtés ou remis en garantie			
Personnel et comptes rattachés	5 150	5 150	
Sécurité sociale et autres organismes sociaux	4 124	4 124	
État - Impôts sur les bénéfices			
État - Taxe sur la valeur ajoutée			
État - Autres impôts, taxes et versements assimilés			
État - Divers	675 339	675 339	
Groupe et associés			
Débiteurs divers	953 319	953 319	
<b>TOTAL de l'actif circulant :</b>	<b>6 945 323</b>	<b>6 892 996</b>	<b>52 327</b>
<b>CHARGES CONSTATÉES D'AVANCE</b>	166 121	166 121	

<b>TOTAL GÉNÉRAL</b>	<b>7 504 995</b>	<b>7 072 587</b>	<b>432 407</b>
----------------------	------------------	------------------	----------------

ÉTAT DES DETTES	Montant brut	A 1 an au plus	A plus d'1 an et 5 ans au plus	A plus de 5 ans
Emprunts obligataires convertibles				
Autres emprunts obligataires				
Auprès des établissements de crédit :				
- à 1 an maximum à l'origine				
- à plus d' 1 an à l'origine	47 290	47 290		
Emprunts et dettes financières divers	1 030		1 030	
Fournisseurs et comptes rattachés	621 481	621 481		
Personnel et comptes rattachés	1 049 141	1 049 141		
Sécurité sociale et autres organismes	928 854	928 854		
Impôts sur les bénéfices				
Taxe sur la valeur ajoutée	6 526	6 526		
Obligations cautionnées				
Autres impôts, taxes et assimilés	38 855	38 855		
Dettes sur immo. et comptes rattachés	33 634	33 634		
Groupe et associés				
Autres dettes	172 477	172 477		
Dette représentat. de titres empruntés				
Produits constatés d'avance	4 315 686	4 315 686		



<b>TOTAL GÉNÉRAL</b>	<b>7 214 973</b>	<b>7 213 943</b>	<b>1 030</b>	
----------------------	------------------	------------------	--------------	--

Charges et Produits Constatés d'Avance

FONDATION E.I.A.S.S.

Période du 01/01/24 au 31/12/24  
Edition du 05/06/25  
Devise d'édition EUR


RUBRIQUES	Charges	Produits
Charges ou produits d'exploitation	166 121	4 314 540
Charges ou produits financiers		
Charges ou produits exceptionnels		
TOTAL	166 121	4 314 540



Produits à Recevoir

FONDATION E.I.A.S.S.


Période du 01/01/24 au 31/12/24  
Edition du 05/06/25  
Devise d'édition EUR

MONTANT DES PRODUITS À RECEVOIR INCLUS DANS LES POSTES SUIVANTS DU BILAN	Montant
<div><div><div>Immobilisations financières</div><div>Créances rattachées à des participations</div><div>Autres immobilisations financières</div><div>Créances</div><div>Créances clients et comptes rattachés</div><div>Personnel</div><div>Organismes sociaux</div><div>État</div><div>Divers, produits à recevoir</div><div>Autres créances</div><div>Valeurs Mobilières de Placement</div><div>Disponibilités</div></div><div></div></div>	<div>647 524</div> <div>949 104</div>
TOTAL	1 596 628

Charges à Payer

FONDATION E.I.A.S.S.

Période du 01/01/24 au 31/12/24  
Edition du 05/06/25  
Devise d'édition EUR

MONTANT DES CHARGES À PAYER INCLUS DANS LES POSTES SUIVANTS DU BILAN		Montant
<div>Emprunts obligataires convertibles</div> <div>Autres emprunts obligataires</div> <div>Emprunts et dettes auprès des établissements de crédit</div> <div>Emprunts et dettes financières divers</div> <div>Dettes fournisseurs et comptes rattachés</div> <div>Dettes fiscales et sociales</div> <div>Dettes sur immobilisations et comptes rattachés</div> <div>Disponibilités, charges à payer</div> <div>Autres dettes</div>		343 713
		1 533 732
		172 389
TOTAL		2 049 834

Détail des Produits Exceptionnels et Charges Exceptionnelles

FONDATION E.I.A.S.S.

Période du 01/01/24 au 31/12/24  
Edition du 05/06/25  
Devise d'édition EUR

PRODUITS EXCEPTIONNELS	Montant	Imputé au compte
Subventions d'investissements virées au résultat	196 820	77700000

TOTAL	196 820	
-------	---------	--

CHARGES EXCEPTIONNELLES	Montant	Imputé au compte
Amendes, pénalités	647	67120000
Dotations aux amortissements exceptionnels	2 851	68710000
Provisions pour risques	148 719	68750000
Reports en fonds dédiés	16 300	68950000

TOTAL	168 518	
-------	---------	--







### Complément d'informations relatif au compte de résultat

#### - Rémunération des dirigeants

En application de l'article 20 de la loi n°2006-586 du 23 mai 2006, les associations et fondations dont le budget annuel est supérieur à 150 000€ et recevant une ou plusieurs subventions de l'Etat ou d'une collectivité territoriale dont le montant est supérieur à 50 000€ doivent publier chaque année dans les comptes financiers, les rémunérations des trois plus hauts cadres dirigeants bénévoles et salariés ainsi que leur avantage en nature.

Cette information n'est pas communiquée car elle conduirait indirectement à donner une rémunération individuelle.

#### - Honoraires des commissaires aux comptes

Le montant total des honoraires du commissaire aux comptes figurant au compte de résultat de l'exercice est de 18 600 € TTC, au titre du contrôle légal des comptes.

#### - Affaire SYTRAL :

Par requête en date du 9 janvier 2013, l'Ecole Rockefeller a saisi le Tribunal des affaires de sécurité sociale de Lyon pour réclamer l'annulation du versement transport en raison de son statut de Fondation reconnue d'utilité publique, à but non lucratif, et du caractère social de son activité remis en cause par le SYTRAL. En date du 12 mars 2021, le SYTRAL a été condamné par le Tribunal Judiciaire de Lyon à reverser les sommes perçues entre 2012 et février 2021. Le SYTRAL a fait appel de cette décision.

Le jugement en appel a été rendu le 13 juin 2023. La Cour d'Appel a déclaré l'action de la Fondation E.I.A.S.S. contre le SYTRAL irrecevable et a rejeté ses demandes en premières instances.

La Fondation E.I.A.S.S. a initié un pourvoi en cassation et a déposé un mémoire. La procédure est actuellement en cours.

- PRC pour 1 198 086 €
- Produit à recevoir pour 724 453 €





<b>Variation des fonds associatifs</b>	<b>399 688 €</b>
Résultat de l'exercice	236 524 €
Subvention d'investissement	-93 410 €
Subvention d'équipement Taxe Apprentissage :	205 024 €
Taxe apprentissage inscrite au compte de résultat	-115 607 €
Subvention inscrite au compte de résultat	167 158 €





Variation des subventions d'investissements

Nature	Montant au début de l'exercice	Augmentation	Diminution	Montant à la fin de l'exercice
Subvention d'investissement	563 210 €	145 839 €	239 249 €	469 800 €
Subvention équipement taxe apprentissage	1 822 242 €	214 145 €	9 122 €	2 027 266 €
TOTAL	2 385 452 €	359 984 €	248 371 €	2 497 066 €

Nature	Montant au début de l'exercice	Augmentation	Diminution	Montant à la fin de l'exercice
Taxe apprentissage inscrite au résultat	1 464 861 €	124 729 €	9 122 €	1 580 468 €
Subvention inscrite au compte de résultat	317 420 €	72 091 €	239 249 €	150 262 €
TOTAL	1 782 280 €	196 820 €	248 371 €	1 730 730 €

Variation Subventions d'investissement	603 172 €	163 164 €	0 €	766 336 €
--	-----------	-----------	-----	-----------





Effectifs personnel permanent par catégorie au 31/12/24 :

	effectif physique
Ouvriers	2
Employés	35
Cadres	80
Agent de maitrise	16
Total	133





## Ventilation des Ressources

### 1- Ressources propres

**6 700 921 €**

CONST DOSSIERS FORMATIONS INITIALES  
CERAN ET CAMPUS NUMERIQUE  
FRAIS PEDAGOGIQUES  
SCOLARITE FORMATION INITIALE  
SCOLARITE AUXILIAIRE PUERICULTURE  
PASSERELLE AUXILIAIRE PUERICULTURE  
PEDICURE PODOLOGUE  
SCOLARITE AIDE SOIGNANTE  
MODULES AIDE SOIGNANT  
SCOLARITE CONTRAT APPRENTISSAGE  
MASTER ANACIS  
INFIRMIERS MINISTERE DE LA DEFENSE  
SELECTION  
FORMATIONS CONTINUES  
AUTRES PRESTATIONS  
PRESTATIONS SOINS DE PEDICURIE  
REMBT OCCUPATION LOCAUX  
SEMINAIRES ET EVENEMENTS  
MISE A DISPOSITION  
AUTRES PRODUITS ANNEXES

54 295,00 €  
165 932,66 €  
1 010 517,01 €  
901 355,49 €  
103 049,93 €  
38 499,00 €  
1 591 527,04 €  
44 089,65 €  
22 562,95 €  
1 332 717,00 €  
1 937,37 €  
898 975,57 €  
29 965,00 €  
124 325,21 €  
30 959,71 €  
114 216,00 €  
60 627,50 €  
68 973,50 €  
89 494,02 €  
16 901,44 €

### 2- Production immobilisée

**72 623,92 €**

### 3- Autres ressources / Subventions

**6 355 638 €**

SUBVENTION REGIONALE  
SUBVENTION IREGIONALE NDEMNITE DE STAGE  
AUTRES SUBVENTIONS

5 674 026 €  
665 257 €  
16 356 €





Transfert de charges	79100000
----------------------	----------

Remboursements formation	47 201,21 €
Remboursements assurance indemnités départ à la retraite	68 055,08 €
Transfert de charges prévoyance	88 283,68 €
	<hr/>
	203 539,97 €

