

ASSOCIATION SOCIETE FRANCOPHONE DE MEDECINE TROPICALE



25 Rue du Docteur Roux
75015
PARIS

Comptes annuels

31/12/2024

Période du 01/01/2024 au 31/12/2024 (Bilan)

Sommaire

0.1	Attestation de présentation des comptes	3
1	<i>Comptes annuels</i>	5
1.1	Bilan Actif	6
1.2	Bilan Passif	7
1.3	Compte de résultat	8
1.4	Bilan actif (détail)	10
1.5	Bilan passif (détail)	11
1.6	Compte de résultat (détail)	12
1.7	Annexe Complète (Association)	14
1.8	Tableau Bilan 2024	23
1.9	C p t e s d e R e s u l t a t 2 0 2 4	24
1.10	Etat détaillé économique	25



Attestation de présentation des comptes

En notre qualité d'expert-comptable et conformément aux termes de notre lettre de mission, nous avons effectué une mission de présentation des comptes annuels de l'entité ASS SOC FRANCOPHONE DE MEDECINE TROPICA relatifs à l'exercice du 01/01/2024 au 31/12/2024 qui se caractérisent par les données suivantes :

Total du bilan :	120 006
Produits d'exploitation :	245 857
Résultat net comptable :	-15 564

Nos diligences ont été réalisées conformément à la norme professionnelle de l'Ordre des Experts-Comptables applicable à la mission de présentation de comptes qui ne constitue ni un audit ni un examen limité.

-
-

Sur la base de nos travaux, nous n'avons pas relevé d'éléments remettant en cause la cohérence et la vraisemblance des comptes annuels pris dans leur ensemble tels qu'ils sont joints à la présente attestation.

-
-
-


Fait à VELIZY-VILLACOUBLAY

Le 11/04/2025

Yann SOURIS


Expert-comptable






SOC FRANCOPHONE DE MEDECINE TROPICA


Comptes annuels
31/12/2024






Actif		Au 31/12/2024			Au 31/12/2023
		Montant brut	Amort. ou Prov.	Montant net	
Actif immobilisé	Immobilisations incorporelles	Frais d'établissement Frais de recherche et développement Donations temporaires d'usufruit Concessions, brevets, licences, marques, procédés, logiciels, droits et valeurs similaires ⁽¹⁾ Immobilisations incorporelles en cours Avances et acomptes			
		TOTAL			
	Immobilisations corporelles	Terrains Constructions Inst.techniques, mat.out.industriels Immobilisations corporelles en cours Avances et acomptes	3 056	3 056	197
		TOTAL	3 056	3 056	197
	Biens reçus par legs ou donations destinés à être cédés				
	Immobilisations financières ⁽²⁾	Participations et créances rattachées Autres titres immobilisés Prêts Autres			
		TOTAL			
Total I		3 056	3 056		197
Actif circulant	Stocks et en cours				
	Créances ⁽³⁾	Créances clients, usagers et comptes rattachés Créances reçues par legs ou donations Autres	9 289	9 289	12 847
		TOTAL	9 289	9 289	12 847
	Divers	Valeurs mobilières de placement Instruments de trésorerie Disponibilités Charges constatées d'avance ⁽⁴⁾	110 716	110 716	136 449 2 100
	Total II		120 006	120 006	151 397
Frais d'émission des emprunts		III			
Primes de remboursement des emprunts		IV			
Ecart de conversion Actif		V			
TOTAL DE L'ACTIF (I+II+III+IV+V)		123 062	3 056	120 006	151 594
Renvois	(1) Dont droit au bail (2) Part à moins d'un an (brut) des immobilisations financières (3) et (4) Dont à plus d'un an (brut)				

Passif		Au 31/12/2024	Au 31/12/2023
Fonds propres	Fonds propres sans droit de reprise		
	Fonds propres statutaires		
	Fonds propres complémentaires		
	Fonds propres avec droit de reprise		
	Fonds propres statutaires		
	Fonds propres complémentaires		
	Écarts de réévaluation		
	Réserves		
	Réserves statutaires ou contractuelles		
	Réserves pour projet de l'entité		
	Autres		
	Report à nouveau		
	Résultat de l'exercice (Excédents ou Déficits)	-15 564	-26 091
	Situation nette (sous-total)	102 826	118 390
	Fonds propres consommables		
	Subventions d'investissement		
	Provisions réglementées		
Total I		102 826	118 390
Autres fonds propres	Montant des émissions de titres participatifs		
	Avances conditionnées		
Total I bis			
Fonds dédiés	Fonds reportés liés aux legs ou donations		
	Fonds dédiés		
Total II			
Provisions	Provisions pour risques		
	Provisions pour charges		
Total III			
Dettes	Emprunts obligataires et assimilés		
	Emprunts et dettes auprès des établissements de crédit ⁽¹⁾		
	Emprunts et dettes financières diverses ⁽²⁾		
	Dettes fournisseurs et comptes rattachés	11 495	2 730
	Dettes des legs ou donations		
	Dettes fiscales et sociales	5 663	5 473
	Dettes sur immobilisations et comptes rattachés		
	Autres dettes		
	Instruments de trésorerie		
	Produits constatés d'avance	20	25 000
Total IV		17 179	33 203
Écart de conversion Passif V			
TOTAL DU PASSIF (I+I bis+II+III+IV+V)		120 006	151 594
Renvois	(1) Dont concours bancaires courants et soldes créditeurs de banques		
	(2) Dont emprunts participatifs		




		Du 01/01/2024 Au 31/12/2024 12 mois	Du 01/01/2023 Au 31/12/2023 12 mois
Produits d'exploitation	Cotisations		
	Ventes de biens et services		
	Ventes de biens		
	<i>dont ventes de dons en nature</i>		
	Ventes de prestations de service	219 787	141 906
	<i>dont parrainages</i>		
	Produits de tiers financeurs		
	Concours publics et subventions d'exploitation		
	Versements des fondateurs ou consommations de la dotation consommable		
	Ressources liées à la générosité du public		
	Dons manuels		
	Mécénats		
	Legs, donations et assurances-vie		
	Contributions financières		
Charges d'exploitation	Reprises sur amortissements, dépréciations, provisions et transferts de charges	18 689	18 558
	Utilisations des fonds dédiés		
	Autres produits	7 380	
	TOTAL DES PRODUITS D'EXPLOITATION I	245 857	160 464
	Achats de marchandises		
	Variation de stocks		
	Autres achats et charges externes (1)	135 526	59 284
	Aides financières		
	Impôts, taxes et versements assimilés		
	Salaires et traitements	70 347	71 095
	Charges sociales	60 680	60 167
	Dotations aux amortissements et aux dépréciations	197	924
	Dotations aux provisions		
	Reports en fonds dédiés		
	Autres charges	0	
	TOTAL DES CHARGES D'EXPLOITATION II	266 752	191 471
1. Résultat d'exploitation (I-II)		-20 895	-31 007

		Du 01/01/2024 Au 31/12/2024 12 mois	Du 01/01/2023 Au 31/12/2023 12 mois
Produits financiers	De participations D'autres valeurs mobilières et créances d'actif immobilisé Autres intérêts et produits assimilés Reprises sur provisions, dépréciations et transferts de charges Différences positives de change Produits nets sur cessions de valeurs mobilières de placement	5 330	4 916
	TOTAL DES PRODUITS FINANCIERS III	5 330	4 916
Charges financières	Dotations aux amortissements, aux dépréciations et aux provisions Intérêts et charges assimilées Différences négatives de change Charges nettes sur cessions de valeurs mobilières de placement		
	TOTAL DES CHARGES FINANCIERES IV		
2. Résultat financier (III-IV)		5 330	4 916
3. Résultat courant avant impôt (I-II+III-IV)		-15 564	-26 091
Produits exceptionnels	Sur opérations de gestion Sur opérations en capital Reprises sur provisions, dépréciations et transferts de charges		
	TOTAL DES PRODUITS EXCEPTIONNELS V		
Charges exceptionnelles	Sur opérations de gestion Sur opérations en capital Dotations aux amortissements, aux dépréciations et aux provisions		
	TOTAL DES CHARGES EXCEPTIONNELLES VI		
4. Résultat exceptionnel (V-VI)			
Participation des salariés aux résultats VII			
Impôts sur les bénéfices VIII			
Total des produits (I + III + V)		251 187	165 380
Total des charges (II + IV + VI + VII + VIII)		266 752	191 471
EXCÉDENT OU DÉFICIT		-15 564	-26 091
Évaluation des contributions volontaires en nature			
Contributions volontaires en nature			
Dons en nature			
Prestations en nature			
Bénévolat			
Total			
Charges des contributions volontaires en nature			
Secours en nature			
Mises à disposition gratuite de biens			
Prestations en nature			
Personnel bénévole			
Total			



Période du 01/01/2024 au 31/12/2024 (Bilan)

Bilan Actif	31/12/2024	31/12/2023	Variation	%
Matériel outillage	0,00	197,62	-197,62	-100
215700 Agencet.aménagt.mat. & outil. indust	0,00	2 256,00	-2 256,00	-100
218300 Matériel de bureau	2 398,00	3 253,41	-855,41	-26.29
218400 Mobilier	658,80	658,80	0,00	
281570 Amortis.Agencements Installations	0,00	-2 256,00	2 256,00	100
281830 Amortis. matr.bureau et informat.	-2 398,00	-3 055,79	657,79	21.53
281840 Amortis. mobilier	-658,80	-658,80	0,00	
Total Immobilisations corporelles	0,00	197,62	-197,62	-100
TOTAL Actif immobilisé	0,00	197,62	-197,62	-100
Créances clients, usagers et comptes rattachés	9 289,75	12 847,42	-3 557,67	-27.69
411000 Clients	9 289,75	12 847,42	-3 557,67	-27.69
Total Créances	9 289,75	12 847,42	-3 557,67	-27.69
Disponibilités	110 716,26	136 449,65	-25 733,39	-18.86
512000 Société Générale cpte 50888117 52	4 980,80	2 681,35	2 299,45	85.76
512100 SG-Livret A 117- 81	84 266,52	81 812,17	2 454,35	3
512200 SG Compte s/livret 117 - 03	21 140,07	51 623,69	-30 483,62	-59.05
530000 Caisse	328,87	332,44	-3,57	-1.07
Charges constatées d'avance	0,00	2 100,00	-2 100,00	-100
486000 Charges constatées d'avance	0,00	2 100,00	-2 100,00	-100
Total Actif circulant	120 006,01	151 397,07	-31 391,06	-20.73
TOTAL ACTIF	120 006,01	151 594,69	-31 588,68	-20.84




31/12/2024

Compte de résultat (détail)

Période du 01/01/2024 au 31/12/2024 (Bilan)

Compte de résultat	31/12/2024	% C.A.	31/12/2023	% C.A.	Variation	%
Ventes de prestations de service	219 787,27	NS	141 906,00	NS	77 881,27	54.88
708002 Dons - Adm.	80 000,00	NS	80 000,00	NS	0,00	
708003 Dons - Bull.	50 000,00	NS	50 000,00	NS	0,00	
708007 Congrès Santé en Méd. 2024	79 207,27	NS	0,00	NS	79 207,27	NS
708008 Editions colloque Laveran et panorama	0,00	NS	4 061,00	NS	-4 061,00	-100
708009 Journée scientifique du 07/11/2024	425,00	NS	0,00	NS	425,00	NS
708100 Adhésions gratuites	320,00	NS	210,00	NS	110,00	52.38
708110 Cotisations - Adm	9 355,00	NS	7 050,00	NS	2 305,00	32.7
708130 Dons Membres - Adm	800,00	NS	795,00	NS	5,00	0.63
709800 R.R.R.accordés s/prod. activ. ann.	-320,00	NS	-210,00	NS	-110,00	-52.38
Reprises sur amortissements, dépréciations, pro	18 689,82	NS	18 558,45	NS	131,37	0.71
791000 Transfert de charges d'exploitation	18 689,82	NS	18 558,45	NS	131,37	0.71
Autres produits	7 380,00	NS	0,00	NS	7 380,00	NS
758000 Produits divers gestion courante	7 380,00	NS	0,00	NS	7 380,00	NS
<i>Total des produits d'exploitation</i>	<i>245 857,09</i>	<i>NS</i>	<i>160 464,45</i>	<i>NS</i>	<i>85 392,64</i>	<i>53.22</i>
Autres achats et charges externes	135 526,74	NS	59 284,19	NS	76 242,55	128.61
602250 Achats fournitures de bureau	820,14	NS	0,00	NS	820,14	NS
604000 Achats d'études et prestations	5 412,50	NS	0,00	NS	5 412,50	NS
604200 Revue MTSI	1 436,58	NS	4 310,80	NS	-2 874,22	-66.67
606300 Entretien et petit matériel - Adm	0,00	NS	369,21	NS	-369,21	-100
606350 Achats de fournitures espèces	323,57	NS	0,00	NS	323,57	NS
606400 Achats fournitures administratives	775,46	NS	558,19	NS	217,27	38.92
606430 Télétravail Borloz	1 500,00	NS	1 500,00	NS	0,00	
613200 Locations immobilières	18 045,22	NS	17 618,80	NS	426,42	2.42
613510 Locations - Adm.	4 334,40	NS	1 334,40	NS	3 000,00	224.82
616000 Assurance RCP	396,15	NS	374,63	NS	21,52	5.74
618100 Fédération Européenne - Adm	0,00	NS	2 400,00	NS	-2 400,00	-100
618500 Congrès Santé en Méditerranée	71 928,19	NS	0,00	NS	71 928,19	NS
618510 Journée de printemps	0,00	NS	725,29	NS	-725,29	-100
618530 Congrès ECTMIH Ecosse	705,38	NS	2 210,94	NS	-1 505,56	-68.1
618540 COLLOQUE AUTOMNE	2 080,45	NS	4 693,07	NS	-2 612,62	-55.67
618550 Participation aux journées du Pharo	1 030,48	NS	3 879,56	NS	-2 849,08	-73.44
618560 Colloque JNl	513,69	NS	0,00	NS	513,69	NS
618570 Prix de thèse	1 000,00	NS	0,00	NS	1 000,00	NS
618580 Colloque Gabon	1 236,06	NS	0,00	NS	1 236,06	NS
622600 Honoraires	3 852,00	NS	3 750,00	NS	102,00	2.72
622601 Honoraires avocats	4 535,00	NS	5 886,00	NS	-1 351,00	-22.95
623800 Divers (pourboires, dons courants)	150,00	NS	40,69	NS	109,31	268.64
625140 Déplacements congrès	0,00	NS	1 597,89	NS	-1 597,89	-100
625610 Frais membres bureau/CA	2 796,34	NS	1 987,54	NS	808,80	40.69
625620 Frais salariés	0,00	NS	472,10	NS	-472,10	-100
626000 Frais postaux	80,54	NS	311,45	NS	-230,91	-74.14
626001 Communication SFMTSI	0,00	NS	697,20	NS	-697,20	-100
626300 Téléphone Orange Internet	508,58	NS	876,36	NS	-367,78	-41.97
626400 Hébergement & maintenance site Intene	10 785,05	NS	2 273,71	NS	8 511,34	374.34
627800 Prestations de serv. bancaires Bull	1 034,96	NS	1 099,56	NS	-64,60	-5.88
627900 Progeliance	246,00	NS	316,80	NS	-70,80	-22.35
Salaires et traitements	70 347,45	NS	71 095,70	NS	-748,25	-1.05
641100 Salaires appointements - Adm	36 196,81	NS	34 200,88	NS	1 995,93	5.84
641200 Salaires appointements - Bull	34 150,64	NS	36 894,82	NS	-2 744,18	-7.44
Charges sociales	60 680,11	NS	60 167,04	NS	513,07	0.85
645100 Cotisations sociales - Adm	31 219,92	NS	28 755,85	NS	2 464,07	8.57
645200 Cotisations sociales- Bull	29 460,19	NS	31 015,19	NS	-1 555,00	-5.01
647500 Médecine du travail et pharmacie	0,00	NS	198,00	NS	-198,00	-100
647510 Médecine admin	0,00	NS	198,00	NS	-198,00	-100



31/12/2024

Compte de résultat (détail)

Période du 01/01/2024 au 31/12/2024 (Bilan)

Compte de résultat	31/12/2024	% C.A.	31/12/2023	% C.A.	Variation	%
Dotations aux amortissements et aux dépréciatio	197,62	NS	924,87	NS	-727,25	-78.63
681120 Dot. amort. s/immobil. corporel.	197,62	NS	924,87	NS	-727,25	-78.63
Autres charges	0,18	NS	0,00	NS	0,18	NS
658000 Charges diverses gestion courante	0,18	NS	0,00	NS	0,18	NS
<i>Total des charges d'exploitation</i>	<i>266 752,10</i>	<i>NS</i>	<i>191 471,80</i>	<i>NS</i>	<i>75 280,30</i>	<i>39.32</i>
Résultat d'exploitation	-20 895,01	NS	-31 007,35	NS	10 112,34	32.61
Produits financiers de participations	5 330,74	NS	4 916,00	NS	414,74	8.44
761100 Intérêts des comptes de dépôt	5 330,74	NS	4 916,00	NS	414,74	8.44
<i>Total des produits financiers</i>	<i>5 330,74</i>	<i>NS</i>	<i>4 916,00</i>	<i>NS</i>	<i>414,74</i>	<i>8.44</i>
Résultat financier	5 330,74	NS	4 916,00	NS	414,74	8.44
Résultat courant avant impôt	-15 564,27	NS	-26 091,35	NS	10 527,08	40.35
Total des produits	251 187,83	NS	165 380,45	NS	85 807,38	51.88
Total des produits	251 187,83	NS	165 380,45	NS	85 807,38	51.88
Total des produits	251 187,83	NS	165 380,45	NS	85 807,38	51.88
Total des charges	266 752,10	NS	191 471,80	NS	75 280,30	39.32
Total des charges	266 752,10	NS	191 471,80	NS	75 280,30	39.32
Total des charges	266 752,10	NS	191 471,80	NS	75 280,30	39.32
Excédent ou déficit	-15 564,27	NS	-26 091,35	NS	10 527,08	40.35

ASS SOC FRANCOPHONE DE MEDECINE TROPICALE

Annexe aux comptes annuels

Date de clôture : 31/12/2024



1	Principes et méthodes comptables	3
2	Informations relatives aux postes du bilan et du compte de résultat	4
2.1	Actif immobilisé	4
2.1.1	État de l'actif immobilisé (brut)	5
2.1.2	Amortissements de l'actif immobilisé	6
2.1.3	Amortissements et dépréciations - État de rapprochement entre ouverture et clôture	7
2.2	Fonds propres	7
2.2.1	Fonds propres (hors report à nouveau et résultat de l'exercice)	8



1 Principes et méthodes comptables

L'association a arrêté ses comptes et rédigé son annexe conformément aux dispositions du règlement ANC n°2014-03 du 5 juin 2014 relatif au plan comptable général et appliquant les dispositions particulières du règlement ANC n° 2018-06 du 5 décembre 2018 relatif aux comptes annuels des personnes morales de droit privé à but non lucratif.



2 Informations relatives aux postes du bilan et du compte de résultat

2.1 Actif immobilisé

À leur date d'entrée dans le patrimoine de l'entité, la valeur des actifs est déterminée dans les conditions suivantes :

- Les actifs acquis à titre onéreux sont comptabilisés à leur coût d'acquisition ;
- Les actifs produits par l'entité sont comptabilisés à leur coût de production ;
- Les actifs acquis à titre gratuit sont comptabilisés à leur valeur vénale ;
- Les actifs acquis par voie d'échange sont comptabilisés à leur valeur vénale.

Les subventions obtenues le cas échéant pour l'acquisition ou la production d'un bien (actif non financier) sont sans incidence sur le calcul du coût des biens financés



2.1.1 État de l'actif immobilisé (brut)

Immobilisations		Valeur brut début (A)	Augmentations (B)	Diminutions (C)		Valeur brute fin (D)
				Sorties	Virements	
Imm. incorporelles	Frais d'établissement Total I	-	-	-	-	-
	Autres immobilisations incorporelles Total II	-	-	-	-	-
Immobilisations corporelles	Terrains	-	-	-	-	-
	Constructions	-	-	-	-	-
	Install. Tech., mat., outillage	2 256	-	2 256	-	-
	Install. générales, ag. Am. divers	-	-	-	-	-
	Matériel de transport	-	-	-	-	-
	Mat bur., informatique, mobilier	3 912	-	855	-	3 057
	Immo. Corp. En cours	-	-	-	-	-
	Avances et acomptes	-	-	-	-	-
	Total III	6 168	-	3 111	-	3 057
Immobilisations financières	Participations	-	-	-	-	-
	Créances rattachées à des part.	-	-	-	-	-
	Autres titres immobilisés	-	-	-	-	-
	Prêts et autres immo. financières	-	-	-	-	-
	Total IV	-	-	-	-	-
Total général		6 168	-	3 111	-	3 057



2.1.2 Amortissements de l'actif immobilisé

Immobilisations		Amortissements début (A)	Augmentations (B)	Diminutions (C)	Amortissements fin (D)
Amortissements incorporelles	Frais d'établissement Total I	-	-	-	-
	Autres immobilisations incorporelles Total II	-	-	-	-
Amortissements corporelles	Terrains	-	-	-	-
	Constructions	-	-	-	-
	Install. Tech., mat., outillage	2 256	-	2 256	-
	Install. générales, ag. Am. divers	-	-	-	-
	Matériel de transport	-	-	-	-
	Mat bur., informatique, mobilier	3 715	198	855	3 057
	Immo. Grevées de droits	-	-	-	-
	Total III	5 971	198	3 111	3 057
Total général		5 971	198	3 111	3 057



2.1.3 Amortissements et dépréciations - État de rapprochement entre ouverture et clôture

Amortissement et dépréciation	Début de l'exercice	Augmentations		Diminutions		Fin de l'exercice
		Amortissement	Dépréciation	Amortissement	Dépréciation	
Incorporelles	-	-	-	-	-	-
Corporelles	5 971	198	-	3 111	-	3 057
TOTAL	5 971	198	-	3 111	3 057	3 057

2.2 Fonds propres

La présentation des fonds propres dans le bilan est normée dans le règlement ANC n°2014-03 du 5 juin 2014 relatif au plan comptable général et appliquant les dispositions particulières du règlement ANC n° 2018-06 du 5 décembre 2018 relatif aux comptes annuels des personnes morales de droit privé à but non lucratif.

Le résultat comptable ne pouvant être attribué aux adhérents, qui n'ont aucun droit individuel celui-ci, le résultat positif est appelé « excédent » et le résultat négatif « déficit ». L'instance statutairement compétente se prononce sur l'affectation de l'excédent ou déficit.

Aucune distinction n'est faite entre le résultat définitivement acquis ou celui sous contrôle des tiers financeurs, soit pouvant être repris par un tiers financeur.

Une seule ligne est consacrée au résultat global de l'exercice sous la rubrique des fonds propres.

Les subventions d'investissements affectées à un bien renouvelable par l'association ou la fondation sont maintenues au passif dans les fonds propres avec ou sans droit de reprise.



2.2.1 Fonds propres (hors report à nouveau et résultat de l'exercice)

L'apport sans droit de reprise implique la mise à disposition définitive d'un bien. Pour être inscrit en fonds propres, cet apport doit correspondre à un bien durable utilisé pour les besoins de l'association. Dans le cas contraire, il est inscrit en résultat.

Variation des fonds propres	A l'ouverture de l'exercice	Affectation du résultat		Augmentation		Diminution ou consommation		A la clôture de l'exercice
	Montant	Montant	Dont générosité du public	Montant	Dont générosité du public	Montant	Dont générosité du public	Montant
Fonds propres sans droit de reprise	-	-	-	-	-	-	-	-
Fonds propres avec droit de reprise	-	-	-	-	-	-	-	-
Ecart de réévaluation	-			-		-		-
Réserves	144 482	-26 091	-	-		-		118 391
Report à nouveau	-	-	-	-		-		-
Excédent ou déficit de l'exercice	-26 091	10 527	-	-	-	-	-	-15 564
Dotations consommables	-	-	-	-	-	-	-	-
Subventions d'investissement	-			-		-		-
Provisions réglementées	-			-		-		-
TOTAL	118 391	-15 564	-	-	-	-	-	102 827



2.2.1.1 État des échéances des créances et des dettes à la clôture de l'exercice

ÉTAT DES CRÉANCES		Montant brut	À 1 an au plus	À plus d'un an
DE L'ACTIF IMMOBILISÉ	Créances rattachées à des participations	-		
	Prêts	-		
	Autres	-		
DE L'ACTIF CIRCULANT	Créances Clients et Comptes rattachés	9 290		
	Autres	-		
Charges constatées d'avance		-		
TOTAL		9 290		

Prêts accordés en cours d'exercice	
Remboursements obtenus en cours d'exercice	

ÉTAT DES DETTES		Montant brut	A 1 an au plus	A + d'1 an et 5 ans au +	A + de 5 ans
Emprunts obligataires convertibles		-			
Autres emprunts obligataires		-			
Emprunts et dettes auprès des établissements de crédit	à 1 an maximum à l'origine	-			
	à plus d'1 an à l'origine				
Emprunts et dettes financières divers		-			
Fournisseurs et comptes rattachés		11 496			
Dettes fiscales et sociales		5 664			
Dettes sur immobilisations et Comptes rattachés		-			
Autres dettes		-			
Produits constatés d'avance		20			
TOTAL		-			

BILAN 2024

ACTIF	2024	2023	PASSIF	2024	2023
Immobilisations			Fonds associatifs	118390,77	144 482,12
Corporelles (matériel informatique)	0	197,62			
Produits à recevoir			Résultat	-15564,27	-26 091,35
Créances clients et comptes rattachés	9289,75	12 847,42			
Charges constatées d'avance					
Autres créances					
Valeurs disponibles					
Comptes à termes					
Portefeuille SG SogéOblig (1)			Fournisseurs	11495,92	2 730,00
Livret associatif SG	84266,52	81 812,17			
Compte sur livret SG	21140,07	51 623,69	Etat - charges à payer		
Sous total valeurs	105 406,59	133 435,86			
Banques			Banques		
Société Générale	4980,8	2 681,35	Société Générale		
Caisse	328,87	332,44			
Sous Total banques	5 309,67	3 013,79	Charges à payer	5663,59	5 473,92
Charges constatées d'avance	0	2 100,00	Produits constatés d'avance	20	25 000,00
Total	120 006,01	151 594,69	Total	120 006,01	151 594,69

Le Président
Pr Eric Pichard



La Trésorière
Dr Catherine Goujon



	2024	2023
Solde en début d'année	133 893 (CC ; Livret A ; Compte sur livret)	159 986 (CC ; Livret A ; Compte sur livret)
<u>Fonctionnement de la société</u>		
Don affecté au fonctionnement de la Société	Recettes	Recettes
Don affecté au fonctionnement de la Revue	80 000	80 000
Cotisations	50 000	50 000
Interet Livret A	9 355	7 050
Adhésions gratuites 1ers auteur - 1 an	5 331	4 916
Dons membres	320	210
Partage du secrétariat avec la SMV	800	795
Partage des locaux, déménagement locaux et fournitures avec la SMV	14 087	14 060
Actes du colloque Laveran et Panorama de Guyane	4 603	4 498
Protocole transactionnel SFMTSI-SUPELEC	0	4 061
Remboursement divers : Orange (déduit des frais de fonctionnement)	7 380	
	-	-
	171 876	165 589
	Dépenses	Dépenses
Salaires et charges	132 528	133 235
Loyer et charges bureaux et frais de fonctionnement, déménagement	24 880	21 132
Honoraires comptabilité et RH, et Bilan	3 852	3 750
Services bancaires	1 281	1 416
Déplacements congrès et fonctionnement Bureau/CA	2 796	3 585
Adhésions gratuites 1ers auteur - 1 an	320	210
Cotisation Festmih		2 400
Frais avocats (diverses missions dont contentieux SFMTSI-SUPELEC)	4 535	5 886
Affranchissement	81	311
Revue MTSI, édition Actes du colloque Laveran	1 437	4 311
Revue MTSI, correctrice	5 413	
Divers	474	41
Amortissement des immobilisations	198	925
	177 793	177 202
	Bilan fonct. : -	Bilan fonct. : - 11 613
<u>Communication</u>	Bilan 2024	Bilan 2023
	Recettes	Recettes
	-	-
	-	-
Développement du site internet	Dépenses	Dépenses
Edition de la plaquette de présentation SFMTSI	8 580	-
Abonnements Internet (NL, Hébergement, Adobe, Messageries, Zoom)	-	697
	2 205	2 274
	10 785	2 971
	Bilan Communication : - 10 785	Bilan Communication : - 2 971
<u>Activités scientifiques</u>		
Congrès Santé en Méditerranée" du 22 au 24 mai 2024	Recettes	Recettes
Journée d'automne "Transition épidémiologique" du 7 novembre 2024	79 207	-
	425	-
	79 632	
	Dépenses	Dépenses
Reliquat journée de printemps 2022	0	725
JNI du 12 au 14 juin 2024	514	
Congrès "Santé en Méditerranée" du 22 - 24 mai 2024	71 928	
Journée d'automne "Transition épidémiologique" du 7 novembre 2024	2 080	4 693
Participation aux journées du Pharo : 2-4 octobre 2024	1 030	3 880
Congrès ECTMIH et réunions FESTMIH	705	2 211
Prix de thèse de la Société	1 000	-
Congrès Libreville Gabon du 5 au 7 décembre 2024	1 236	-
	78 495	10 784
	Bilan scientifique :	Bilan scientifique : - 11 509
<u>Rappel solde en début d'année</u>	133 893	159 986
Fonctionnement Société et Revue	Recettes	Recettes
Communication	171 876	165 589
Activités scientifiques	-	-
	79 632	-
	251 508	165 589
	Dépenses	Dépenses
	177 793	177 202
	10 785	2 971
	78 495	11 509
	267 072	191 682
Total	-15 565	-26 093
Bilan de l'année		
Solde en fin d'année	112 344	133 893

Le Président
Pr Eric Pichard



Le Trésorier
Dr Catherine Goujon



Période du 01/01/2024 au 31/12/2024 (Bilan)

[illegible]