



Crowe
Groupe Ficorec

Association risingSUD

81 BOULEVARD DE DUNKERQUE
BATIMENT PROVENCE
13002 MARSEILLE

Exercice du 01/01/2024 au 31/12/2024

Ficorec Marseille Michelet

Ficorec Marseille St Barnabé

Ficorec La Ciotat

Ficorec Aix-en-Provence

Ficorec Aubagne

www.crowe-ficorec.fr

Sommaire

Exercice du 01/01/2024 au 31/12/2024

<i>Attestation</i>	<i>1</i>
<i>----- B I L A N -----</i>	<i>2</i>
<i>Bilan Actif</i>	<i>3</i>
<i>Bilan Passif</i>	<i>4</i>
<i>Détail de l'Actif</i>	<i>5</i>
<i>Détail du Passif</i>	<i>7</i>
<i>----- R E S U L T A T -----</i>	<i>9</i>
<i>Compte de Résultat 1/2</i>	<i>10</i>
<i>Compte de Résultat 2/2</i>	<i>11</i>
<i>Détail du Compte de Résultat</i>	<i>12</i>
<i>Annexe au bilan</i>	<i>16</i>
<i>Règles et méthodes comptables 2</i>	<i>18</i>
<i>Immobilisations</i>	<i>20</i>
<i>Amortissements</i>	<i>21</i>
<i>Provisions</i>	<i>22</i>
<i>Créances et dettes</i>	<i>23</i>
<i>Produits à recevoir</i>	<i>24</i>
<i>Charges à payer</i>	<i>25</i>
<i>Charges constatés d'avance</i>	<i>26</i>
<i>Produits constatés d'avance</i>	<i>27</i>
<i>Variation des fonds propres</i>	<i>28</i>
<i>Concours public et subventions d'exploitation</i>	<i>29</i>
<i>Produits et Charges exceptionnels</i>	<i>30</i>
<i>Annexe libre</i>	<i>31</i>
<i>Dernière page couv Plaquette</i>	<i>33</i>

Attestation de présentation des comptes

En notre qualité d'expert-comptable, nous avons effectué une mission de présentation des comptes annuels de l'Association **risingSUD** relatifs à l'exercice du **01/01/2024** au **31/12/2024**, qui se caractérisent par les données suivantes :

Total du bilan : 3 419 590 euros

Chiffre d'affaires : 79 167 euros

Résultat net comptable : 2 399 euros

Nos diligences ont été réalisées conformément à la norme professionnelle de l'Ordre des experts-comptables applicable à la mission de présentation des comptes qui ne constitue ni un audit ni un examen limité.

Fait à MARSEILLE

Le 18 février 2025

Signature

Matthieu CAPUONO

Signé par MATTHIEU CAPUONO
Le 24/03/25

ID: tx_Y0Z9mYBDMOKQ

Signed with

Universign

Etats financiers au 31/12/2024

Bilan

Bilan Actif

		31/12/2024			31/12/2023
		Brut	Amort. et Dépréc.	Net	Net
ACTIF IMMOBILISE	IMMOBILISATIONS INCORPORELLES				
	Frais d'établissement				
	Frais de recherche et de développement				
	Donations temporaires d'usufruit				
	Concessions brevets droits similaires	6 898	6 898		
	Autres immobilisations incorporelles (1)				
	Immobilisations incorporelles en cours				
	Avances et acomptes				
	IMMOBILISATIONS CORPORELLES				
	Terrains				
ACTIF IMMOBILISE	Constructions				
	Installations techniques, mat. et outillage indus.				
	Autres immobilisations corporelles	77 599	72 494	5 105	1 916
	Immobilisations corporelles en cours				
	Avances et acomptes				
	BIENS RECUS PAR LEGS OU DONATIONS DESTINES A ETRE CEDES				
	IMMOBILISATIONS FINANCIERES (2)				
	Participations évaluées selon mise en équival.				
	Autres participations	100		100	100
	Créances rattachées à des participations				
ACTIF IMMOBILISE	Autres titres immobilisés				
	Prêts				
	Autres immobilisations financières	265		265	265
	TOTAL (I)	84 862	79 393	5 470	2 281
ACTIF CIRCULANT	STOCKS ET EN-COURS				
	Matières premières, approvisionnements				
	En-cours de production de biens				
	En-cours de production de services				
	Produits intermédiaires et finis				
	Marchandises				
	Avances et Acomptes versés sur commandes				
	CREANCES (3)				
	Créances clients, usagers et comptes rattachés	49 532	8 000	41 532	24 953
	Créances reçues par legs ou donations				
ACTIF CIRCULANT	Autres créances	2 390 590		2 390 590	2 819 817
	VALEURS MOBILIERES DE PLACEMENT				
	DISPONIBILITES	926 939		926 939	1 915 977
	Charges constatées d'avance	55 059		55 059	67 905
	TOTAL (II)	3 422 120	8 000	3 414 120	4 828 653
COMPTES DE REGULARISATION	Frais d'émission d'emprunt à étaler (III)				
	Primes de remboursement des obligations (IV)				
	Ecarts de conversion actif (V)				
	TOTAL ACTIF (I à V)	3 506 983	87 393	3 419 590	4 830 934
	(1) dont droit au bail				
	(2) dont à moins d'un an			265	265
	(3) dont à plus d'un an				

Bilan Passif

		31/12/2024	31/12/2023
FONDS PROPRES	Fonds propres sans droit de reprise		
	Fonds propres statutaires	418 231	418 231
	Fonds propres complémentaires		
	Fonds propres avec droit de reprise		
	Fonds propres statutaires		
	Fonds propres complémentaires		
	Ecarts de réévaluation		
	Réserves		
	Réserves statutaires ou contractuelles		
	Réserves pour projet de l'entité		
	Autres		
	Report à nouveau	839 193	751 522
	Excédent ou déficit de l'exercice	2 399	87 671
	Total des fonds propres (situation nette)	1 259 822	1 257 424
	Fonds propres consommables		
	Subventions d'investissement		
	Provisions réglementées		
	Total des autres fonds propres		
	Total des fonds propres	1 259 822	1 257 424
Fonds reportés et dédiés	Fonds reportés liés aux legs ou donations		
	Fonds dédiés sur subventions d'exploitation		
	Fonds dédiés sur contributions financières d'autres organismes		
	Fonds dédiés sur ressources liées à la générosité du public		
	Total des fonds reportés et dédiés		
Provisions	Provisions pour risques	56 588	56 588
	Provisions pour charges	78 876	65 745
	Total des provisions	135 464	122 333
DETTES (1)	DETTES FINANCIERES		
	Emprunts obligataires convertibles		
	Autres emprunts obligataires		
	Emprunts dettes auprès des établissements de crédit (2)	538	573
	Emprunts et dettes financières divers		
	Avances et acomptes reçus sur commandes en cours		
	DETTES D'EXPLOITATION		
	Dettes fournisseurs et comptes rattachés	361 276	409 204
	Dettes des legs ou donations		
	Dettes fiscales et sociales	967 702	1 580 628
	DETTES DIVERSES		
	Dettes sur immobilisations et comptes rattachés		
	Autres dettes	26 408	147 188
	Produits constatés d'avance	668 381	1 313 585
	Total des dettes	2 024 304	3 451 178
	Ecarts de conversion passif		
TOTAL PASSIF		3 419 590	4 830 934
Résultat de l'exercice exprimé en centimes		2 398,53	87 671,07
(1) Dont à moins d'un an		2 024 304	3 451 178
(2) Dont concours bancaires courants, et soldes créditeurs de banques et CCP		538	573

Détail de l'Actif

		01/01/2024 31/12/2024	12 mois	01/01/2023 31/12/2023	12 mois	Variations	%
TOTAL II - Actif Immobilisé NET		5 470	0,16	2 281	0,05	3 188	139,75
Concessions brevets et droits similaires							
20520000	LOGICIELS PROGICIELS	6 898	0,20	6 898	0,14		
28052000	AMORT. LOGICIELS	(6 898)	-0,20	(6 898)	-0,14		
Autres immobilisations corporelles		5 105	0,15	1 916	0,04	3 188	166,37
21820000	MATERIEL DE TRANSPORT	3 226	0,09			3 226	
21830000	MAT.BUREAU & INFORMATIQUE	71 688	2,10	71 688	1,48		
21841000	MOBILIER	2 685	0,08	2 685	0,06		
28182000	AMORT. MATERIEL DE TRANSPORT	(38)				(38)	
28183000	AMORT. MAT.BUREAU & INFO.	(69 772)	-2,04	(69 772)	-1,44		
28184100	AMORT. MOBILIER	(2 685)	-0,08	(2 685)	-0,06		
Autres participations		100		100			
26100000	TITRES DE PARTICIPATION	100		100			
Autres immobilisations financières		265	0,01	265	0,01		
27500000	DEPOTS ET CAUTIONS VERSES	265	0,01	265	0,01		
TOTAL III - Actif Circulant NET		3 414 120	99,84	4 828 653	99,95	(1 414 533)	-29,29
Créances clients, usagers et comptes rattachés		41 532	1,21	24 953	0,52	16 579	66,44
041D	Collectif clients débiteurs	41 532	1,21	24 953	0,52	16 579	66,44
41600000	CLIENTS DOUTEUX	8 000	0,23	2 000	0,04	6 000	300,00
49100000	DEPRECIATION CLIENTS	(8 000)	-0,23	(2 000)	-0,04	(6 000)	-300,00
Autres créances		2 390 590	69,91	2 819 817	58,37	(429 227)	-15,22
040D	Collectif fournisseurs débiteurs	6 769	0,20	225		6 544	N/S
40980000	FOURN. - AVOIRS A RECEVOIR	5 308	0,16			5 308	
421 00000	REMUNERATIONS			244	0,01	(244)	-100,00
425 00000	AVANCE FRAIS PERSONNEL	13 100	0,38	14 600	0,30	(1 500)	-10,27
42515300	AVANCE FRAIS RAMAYE	500	0,01	500	0,01		
42515400	AVANCE FRAIS RICCI J.			500	0,01	(500)	-100,00
42515500	AVANCE FRAIS MISERAZZI N.	500	0,01	500	0,01		
42515600	AVANCE FRAIS LAURICHESSE J.	500	0,01	500	0,01		
42515700	AVANCE FRAIS JANNOT V.	500	0,01	500	0,01		
42515701	AVANCE FRAIS Yannick HABY	500	0,01	500	0,01		
42515702	AVANCE/FRAIS Margaux SOMMIER	500	0,01	500	0,01		
42515703	AVANCE/FRAIS MAAZI Sheraaz			500	0,01	(500)	-100,00
42515704	AVANCE/FRAIS OUMOU Sylla			500	0,01	(500)	-100,00
42515705	AVANCE/FRAIS CORRAO Jerome			500	0,01	(500)	-100,00
42515706	AVANCE / FRAIS MARQUIS ANAIS			500	0,01	(500)	-100,00
42515707	AVANCE /FRAIS - CHARRIEU Flo	500	0,01	500	0,01		
42515708	AVANCE /FRAIS GAMBINO MARINE	500	0,01			500	
42515709	AVANCES/FRAIS ROQUES JEANNE	500	0,01			500	
42515710	AVANCE FRAIS CANTONI J.	500	0,01			500	
42515711	AVANCE FRAIS FENJIROU A.	500	0,01			500	
42515712	AVANCE FRAIS - DARAGON JC.	500	0,01			500	
42515714	AVANCE PINTO MOREIRA LUANA	500	0,01			500	
43735000	AVENIR MUTUELLE	164				164	
43870000	PERS. PRODUITS A RECEVOIR	2 000	0,06			2 000	
44198000	EYE 2023 -27	14 148	0,41			14 148	
44199000	MCO-ALCOTRAFRI	2 979	0,09	2 366	0,05	613	25,92
44566000	TVA DEDUCTIBLE SUR BIENS ET SERVI	15 164	0,44			15 164	
44710000	TAXE SUR LES SALAIRES BDR-AM	9 124	0,27	6 925	0,14	2 199	31,76
46793000	MEMBRES GOUVERNANCE COTISATIO			29 000	0,60	(29 000)	-100,00
46794000	CAISSEDES DEPOTS - CDC	107 700	3,15			107 700	
44200000	SUBVENTIONS REGION	2 207 634	64,56	2 760 458	57,14	(552 824)	-20,03

Détail de l'Actif

	01/01/2024 31/12/2024	12 mois	01/01/2023 31/12/2023	12 mois	Variations	%
Disponibilités	926 939	27,11	1 915 977	39,66	(989 038)	-51,62
51240000 BNP - LIVRET A n°30011283 83	82 162	2,40	79 769	1,65	2 393	3,00
51243000 BNP - Cpte Courant n°10242392	9 950	0,29	4 323	0,09	5 627	130,17
51243300 BNP - (Med2) Cpte n°10293220	10 399	0,30	10 399	0,22		
51250000 BNP - Cpte courant n°10470730	824 374	24,11	1 821 408	37,70	(997 033)	-54,74
53100000 CAISSE MARSEILLE	54		79		(25)	-31,51
Charges constatées d'avance	55 059	1,61	67 905	1,41	(12 846)	-18,92
48600000 CHARGES CONSTA TEES D'AVANCE	55 059	1,61	67 905	1,41	(12 846)	-18,92
TOTAL DU BILAN ACTIF	3 419 590	100,00	4 830 934	100,00	(1 411 344)	-29,21

Détail du Passif

	01/01/2024 31/12/2024	12 mois	01/01/2023 31/12/2023	12 mois	Variations	%
TOTAL I - Total des fonds associatifs	1 259 822,40	36,84	1 257 423,87	26,03	2 398,53	0,19
Total des fonds propres	1 259 822,40	36,84	1 257 423,87	26,03	2 398,53	0,19
Fonds associatif sans droit de reprise	418 231,28	12,23	418 231,28	8,66		
10200000 FONDS ASSOCIATIFS	418 231,28	12,23	418 231,28	8,66		
Report à nouveau	839 192,59	24,54	751 521,52	15,56	87 671,07	11,67
11000000 REPORT A NOUVEAU	839 192,59	24,54	751 521,07	15,56	87 671,52	11,67
12000000 COMPTE DE RESULTAT			0,45		(0,45)	-100,00
Excédent ou déficit de l'exercice	2 398,53	0,07	87 671,07	1,81	(85 272,54)	-97,26
Total des autres fonds associatifs						
TOTAL III - Total des Provisions	135 463,67	3,96	122 332,67	2,53	13 131,00	10,73
Provisions pour risques	56 587,67	1,65	56 587,67	1,17		
15180000 PROVISION POUR RISQUES	56 587,67	1,65	56 587,67	1,17		
Provisions pour charges	78 876,00	2,31	65 745,00	1,36	13 131,00	19,97
15300000 PROVISIONS POUR RETRAITE	78 876,00	2,31	65 745,00	1,36	13 131,00	19,97
TOTAL II - Total des fonds reportés et dédiés						
TOTAL IV - Total des dettes	2 024 303,86	59,20	3 451 177,75	71,44	(1 426 873,89)	-41,34
Emprunts et dettes auprès des établissements de crédit	537,93	0,02	572,61	0,01	(34,68)	-6,06
51860000 BANQUE - FRAIS A PAYER	537,93	0,02	572,61	0,01	(34,68)	-6,06
Dettes fournisseurs et comptes rattachés	361 275,55	10,56	409 204,13	8,47	(47 928,58)	-11,71
040C Collectif fournisseurs créditeurs	351 060,68	10,27	361 660,21	7,49	(10 599,53)	-2,93
40810000 FOURN. - FACT. NON PARVENUES	10 214,87	0,30	47 543,92	0,98	(37 329,05)	-78,51
Dettes fiscales et sociales	967 701,55	28,30	1 580 628,01	32,72	(612 926,46)	-38,78
421 00000 REMUNERATIONS	59,35				59,35	
42820000 DETTE PROV. CONGES PAYES	262 004,18	7,66	257 657,34	5,33	4 346,84	1,69
42860000 PERS. CHARGES A PAYER	96 963,00	2,84	90 679,70	1,88	6 283,30	6,93
43100000 URSSAF BDR	90 766,89	2,65	77 005,52	1,59	13 761,37	17,87
43732000 AG2R	23 470,55	0,69	19 036,92	0,39	4 433,63	23,29
43735000 AVENIR MUTUELLE			6 703,75	0,14	(6 703,75)	-100,00
43751000 AG2R - REUNICA PREVOYANCE	9 368,93	0,27	8 400,14	0,17	968,79	11,53
43820000 DETTE PROV. CHARGES S/CONGES	140 922,54	4,12	136 434,23	2,82	4 488,31	3,29
43860000 PERS. CH. SOC A PAYER	57 112,02	1,67	56 662,38	1,17	449,64	0,79
44190892 EEN 20-21 MED2EUROPE	11 079,93	0,32	11 079,93	0,23		
44190893 EEN 22-25 MED2EUROPE	141 078,80	4,13	717 334,71	14,85	(576 255,91)	-80,33
44195000 BE READI			2 613,90	0,05	(2 613,90)	-100,00
44196000 CIRCULAR 4.0			2 531,77	0,05	(2 531,77)	-100,00
44197000UP2 HE-UP2CIRC- UP2CIRC	118 086,73	3,45	131 197,10	2,72	(13 110,37)	-9,99
44198000 EYE 2023 -27			52 102,90	1,08	(52 102,90)	-100,00
44410000 PRELEVEMENT A LA SOURCE	12 117,68	0,35	10 087,72	0,21	2 029,96	20,12
44551000 TVA A PAYER	3 000,00	0,09			3 000,00	
44571200 TVA COLLECTEE A 20%	1 000,00	0,03			1 000,00	
44730000 TAXE FORMATION PROF.	670,95	0,02	1 100,00	0,02	(429,05)	-39,00
Autres dettes	26 407,84	0,77	147 188,00	3,05	(120 780,16)	-82,06
041C Collectif clients créditeurs	2 819,84	0,08			2 819,84	
46780000 REGION	17 588,00	0,51	17 588,00	0,36		

Détail du Passif

		01/01/2024 31/12/2024	12 mois	01/01/2023 31/12/2023	12 mois	Variations	%
46792000	L'EPIC BPIFRANCE			129 600,00	2,68	(129 600,00)	-100,00
46860000	CHARGES A PAYER		6 000,00 0,18			6 000,00	
Produits constatés d'avance			668 380,99 19,55	1 313 585,00 27,19		(645 204,01)	-49,12
48700000	PRODUITS CONSTATES D'AVANCE		668 380,99 19,55	1 313 585,00 27,19		(645 204,01)	-49,12
Total du passif			3 419 589,93 100,00	4 830 934,29 100,00		(1 411 344,36)	-29,21

Etats financiers au 31/12/2024**Compte
de
Résultat**

Compte de Résultat 1/2

		31/12/2024	31/12/2023
		12 mois	12 mois
PRODUITS D'EXPLOITATION	Cotisations	170 000	178 000
	Vente de biens et services		
	Ventes de biens		
	dont ventes de dons en nature		
	Ventes de prestations de service	79 167	45 000
	dont parrainages		
	Produits de tiers financeurs		
	Concours publics et subventions d'exploitation	5 598 008	6 933 711
	Versements des fondateurs ou consommations de la dotation consommable		
	Ressources liées à la générosité du public		
	Dons manuels		
	Mécénats		
	Legs, donations et assurances-vie		
	Contributions financières		
	Reprises sur amortissements, dépréciations, provisions et transferts de charges	68 244	99 265
	Utilisations des fonds dédiés		
	Autres produits	1 164	3 763
Total des produits d'exploitation		5 916 582	7 259 739
CHARGES D'EXPLOITATION	Achats de marchandises		
	Variation de stock		
	Achats de matières et autres approvisionnements		
	Variation de stock		
	Autres achats et charges externes	2 065 975	3 628 296
	Aides financières	112 400	129 600
	Impôts, taxes et versements assimilés	251 049	226 692
	Salaires et traitements	2 391 783	2 166 033
	Charges sociales	1 029 047	908 197
	Dotation aux amortissements et dépréciations	7 038	2 194
	Dotation aux provisions	13 131	56 588
	Reports en fonds dédiés		
	Autres charges	46 153	56 728
Total des charges d'exploitation		5 916 577	7 174 327
RESULTAT D'EXPLOITATION		5	85 412

Compte de Résultat 2/2

		31/12/2024	31/12/2023
RESULTAT D'EXPLOITATION		5	85 412
PRODUITS FINANCIERS	De participation		
	D'autres valeurs mobilières et créances d'actif immobilisé		
	Autres intérêts et produits assimilés		
	Reprises sur provisions, dépréciations et transferts de charges		
	Différences positives de change	2 393	2 259
	Produits nets sur cessions de valeurs mobilières de placement		
Total des produits financiers		2 393	2 259
CHARGES FINANCIÈRES	Dotations aux amortissements, aux dépréciations et aux provisions		
	Intérêts et charges assimilées		
	Différences négatives de change		
	Charges nettes sur cessions de valeurs mobilières de placement		
	Total des charges financières		
RESULTAT FINANCIER		2 393	2 259
RESULTAT COURANT avant impôts		2 399	87 671
PRODUITS EXCEPTIONNELS	Sur opérations de gestion		
	Sur opérations en capital		
	Reprises sur provisions, dépréciations et transferts de charges		
Total des produits exceptionnels			
CHARGES EXCEPTIONNELLES	Sur opérations de gestion		
	Sur opérations en capital		
	Dotations aux amortissements, aux dépréciations et aux provisions		
	Total des charges exceptionnelles		
RESULTAT EXCEPTIONNEL			
Participation des salariés aux résultats			
Impôts sur les bénéfices			
TOTAL DES PRODUITS		5 918 975	7 261 998
TOTAL DES CHARGES		5 916 577	7 174 327
EXCEDENT ou DEFICIT		2 399	87 671
CONTRIBUTIONS VOLONTAIRES EN NATURE			
Dons en nature			
Prestations en nature			
Bénévolat			
TOTAL			
CHARGES DES CONTRIBUTIONS VOLONTAIRES EN NATURE			
Secours en nature			
Mise à disposition gratuite de biens			
Prestations			
Personnel bénévole			
TOTAL			

Détail du Compte de Résultat

	01/01/2024 31/12/2024	12 mois	01/01/2023 31/12/2023	12 mois	Variations	%
Total des produits d'exploitation	5 916 582	100,00	7 259 739	100,00	(1 343 157)	-18,50
Cotisations	170 000	2,87	178 000	2,45	(8 000)	-4,49
75600000 COTISATIONS	170 000	2,87	178 000	2,45	(8 000)	-4,49
Ventes de biens et services	79 167	1,34	45 000	0,62	34 167	75,93
Ventes de prestations de service	79 167	1,34	45 000	0,62	34 167	75,93
70672000 PRESTATION DE SERVICES SPONSOR			45 000	0,62	(45 000)	-100,00
70672100 SPONSORING SOUMIS A T VA	79 167	1,34			79 167	
Produits de tiers financeurs	5 598 008	94,62	6 933 711	95,51	(1 335 703)	-19,26
Concours publics et subventions	5 598 008	94,62	6 933 711	95,51	(1 335 703)	-19,26
74000000 REGION SUBVENTION	5 169 363	87,37	6 636 760	91,42	(1 467 397)	-22,11
74200000 UE EEN MED2EUROPE	238 539	4,03	156 770	2,16	81 769	52,16
74200011 HE-UP2CIRC	95 619	1,62	53 921	0,74	41 698	77,33
74200012 EYE 2023 - 27	27 534	0,47	27 462	0,38	72	0,26
74200013 MCO -ALCOTRAFRI	6 303	0,11	2 366	0,03	3 937	166,39
74400000 AUTRES PARTENAIRES SUBVENTIONS	33 162	0,56	56 432	0,78	(23 270)	-41,24
74410000 SUBVENTION - LA CAISSE DES DEP	21 488	0,36			21 488	
74420000 SUBVENTION - BPI	6 000	0,10			6 000	
Autres produits d'exploitation	69 408	1,17	103 028	1,42	(33 620)	-32,63
Reprises sur amts, dép, prov et transferts de charges	68 244	1,15	99 265	1,37	(31 021)	-31,25
78150000 REPRISE PROVISION POUR RISQUES			32 503	0,45	(32 503)	-100,00
78174000 REPRISE SUR CLIENTS DOUTEUX	1 000	0,02	500	0,01	500	100,00
79100000 TRANSF.DE CHARGES PERSONNELS	43 796	0,74	54 605	0,75	(10 809)	-19,79
79110000 TRANSFERT DE CHARGES - REFAC.	22 605	0,38	9 076	0,13	13 529	149,06
79120000 TRANSFERT DE CHARGES - DIVERS	843	0,01	2 581	0,04	(1 738)	-67,35
Autres produits	1 164	0,02	3 763	0,05	(2 599)	-69,07
75800000 AUTRES PRODUITS GEST COURANTE	1 164	0,02	3 763	0,05	(2 599)	-69,07
Total des charges d'exploitation	5 916 577	100,00	7 174 327	98,82	(1 257 751)	-17,53
Autres achats et charges externes	2 065 975	34,92	3 628 296	49,98	(1 562 321)	-43,06
61101000 SOUS TRAITANCE SPONSORING	77 671	1,31			77 671	
60610000 CARBURANT	4 077	0,07	5 886	0,08	(1 809)	-30,74
60630000 FOURNITURES - PETIT MATERIEL	6 962	0,12	3 620	0,05	3 342	92,34
60640000 FOURNITURES DE BUREAU	2 311	0,04	990	0,01	1 320	133,28
60641000 FOURNITURES MAT. INFORMATIQUE	1 443	0,02	4 007	0,06	(2 565)	-64,00
61100000 SOUS TRAITANCE GENERALE	1 254 704	21,21	2 987 316	41,15	(1 732 612)	-58,00
61317000 LOC.PHOTO COPIEUR	1 739	0,03	1 739	0,02		
61320100 LOCATION BRX MARSEILLE	21 050	0,36	21 050	0,29		
61321000 LOCATION PARKING	28 041	0,47	25 643	0,35	2 398	9,35
61322000 PARKING Journée Présentielle	80		1 799	0,02	(1 719)	-95,53
61351000 LOC.MAT.INFORMATIQUE	23 178	0,39	22 190	0,31	987	4,45
61353000 LOC.VEH. DIRECTEUR FM699KK			(853)	-0,01	853	100,00
61353100 LOC. VEH.SCE PEUGEOT FJ137LV	1 143	0,02	3 108	0,04	(1 965)	-63,21
61353200 LOC.VEH. SCE TOYOTA FK815JH	2 262	0,04	1 532	0,02	730	47,69
61353400 LOC.VEH.SCE RENAULT FM470HP	1 410	0,02	809	0,01	602	74,40
61530000 ENTRETIEN REPAR.VEHICULES	1 418	0,02	207		1 212	586,30
61560000 MAINTENANCE MAT. INFORMATIQUE	23 361	0,39	31 763	0,44	(8 402)	-26,45
61560100 MAINTENANCE TELEPHONIE			1 604	0,02	(1 604)	-100,00
61562000 MAINTENANCE ASSISTANCE LOGICIE	77 916	1,32	9 222	0,13	68 694	744,89
61610000 ASSURANCE MULTIRISQUES	1 032	0,02	1 009	0,01	24	2,33

Détail du Compte de Résultat

		01/01/2024	12	01/01/2023	12		
		31/12/2024	mois	31/12/2023	mois	Variations	%
61611000	ASSURANCE MAT INFOR BRIS MACHI	649	0,01	2 441	0,03	(1 792)	-73,43
61612000	ASSURANCE RESPON. CIVILE	5 588	0,09	5 559	0,08	29	0,51
61621000	ASSURANCE VEHICULE DE SERVICE	1 994	0,03	4 919	0,07	(2 925)	-59,46
61621100	ASSURANCE VEHICULE DE SERVICE	90				90	
61810000	DOC GENERALE ET TECHNIQUE	3 892	0,07	5 456	0,08	(1 564)	-28,67
61850000	SEMINAIRES LIES AUX ACTIONS	6 765	0,11	22 118	0,30	(15 352)	-69,41
62110000	PERSONNEL EXTERIEUR	112 312	1,90	124 677	1,72	(12 365)	-9,92
62260000	HONORAIRES EXPERT COMPTABLE	37 253	0,63	36 130	0,50	1 123	3,11
62261000	HONORAIRES CAC	13 200	0,22	12 761	0,18	439	3,44
62262000	HONORAIRES AVOCATS	25 343	0,43	12 882	0,18	12 461	96,73
62262100	HONORAIRES SOUMIS A TVA	1 696	0,03			1 696	
62263000	HONORAIRES CONSEILS	14 353	0,24	27 089	0,37	(12 736)	-47,02
62280000	FRAIS DE FORMATION PERSONNEL	40 145	0,68	18 271	0,25	21 874	119,72
62300000	PUBLICITE PUBLICATIONS COM	3 178	0,05	5 322	0,07	(2 143)	-40,28
62340000	CADEAUX AUX PARTENAIRES	1 299	0,02	1 038	0,01	261	25,13
62510000	DEPLACEMENTS FRANCE	140		91		48	52,89
62510300	AVIGNON L. DEPLACEMENTS	4 903	0,08	5 130	0,07	(227)	-4,43
62510400	DEBARDIEUX AC. DEPLACEMENTS	7 809	0,13	4 332	0,06	3 477	80,27
62510800	PERETTI A. DEPLACEMENTS			156		(156)	-100,00
62510900	VARAGNOL G. DEPLACEMENTS			843	0,01	(843)	-100,00
62511000	SIMON E. DEPLACEMENTS			199		(199)	-100,00
62511111	TRANSPORT DOMICILE-TRAVAIL	20 416	0,35	9 260	0,13	11 155	120,46
62511400	OUBRAHAM F. DEPLACEMENTS			720	0,01	(720)	-100,00
62512000	OHAYON N. DEPLACEMENTS	7 427	0,13	5 287	0,07	2 140	40,48
62512200	CALMES E. DEPLACEMENTS	48				48	
62512300	LONGO V. DEPLACEMENTS	3 010	0,05	2 606	0,04	404	15,50
62512400	MOUTON P. DEPLACEMENTS	47		480	0,01	(433)	-90,28
62512700	CHEHANNE N. DEPLACEMENTS	2 177	0,04	2 620	0,04	(443)	-16,91
62514500	GIARETTI A. DEPLACEMENTS			105		(105)	-100,00
62514700	QUEYRAS J. DEPLACEMENTS	3 495	0,06	4 696	0,06	(1 201)	-25,58
62514800	SCHIPANI G. DEPLACEMENTS			73		(73)	-100,00
62516000	ST AGIAIRES DEPLACEMENTS	600	0,01	2 520	0,03	(1 920)	-76,20
62516600	BOIS B. DEPLACEMENTS	36		746	0,01	(710)	-95,18
62517300	BRUNEL S. DEPLACEMENTS	484	0,01	498	0,01	(14)	-2,82
62517600	BLAIN Arnaud Déplacements	6 655	0,11	8 023	0,11	(1 368)	-17,05
62517700	MANGENI Edith Déplacements			330		(330)	-100,00
62518000	DIANA V. DEPLACEMENTS			194		(194)	-100,00
62518200	LEROY A. DEPLACEMENTS			362		(362)	-100,00
62518400	ROYER J.F. Déplacement			274		(274)	-100,00
62518500	MATHE Caroline Déplacement			543	0,01	(543)	-100,00
62518580	VIAL ISNARD Virginie Deplac	303	0,01	1 010	0,01	(707)	-70,04
62518700	REGNIER P. DEPLACEMENTS	4 010	0,07	1 928	0,03	2 081	107,95
62519000	CLOUZET Sebastien Déplacements	2 206	0,04	1 952	0,03	254	13,03
62519100	MAUVAIS Mathilde Déplacements	2 173	0,04	1 479	0,02	694	46,94
62519201	GONZALEZ Marie Déplacements			(317)		317	100,00
62519202	MARQUET Lucile DEPLACEMENTS	2 050	0,03	(368)	-0,01	2 418	656,84
62519203	ALTOUNIAN Aurore DEPLACEMENTS			63		(63)	-100,00
62519205	DE CHARENTENAY Axel Déplacemen	903	0,02	1 857	0,03	(955)	-51,41
62519206	JOLLY Nathalie Déplacements			2 804	0,04	(2 804)	-100,00
62519208	VINCENT Alphonse Déplacements			421	0,01	(421)	-100,00
62519210	KLEIN Camille Déplacements	754	0,01	1 646	0,02	(893)	-54,22
62519212	LAURENT David déplacements	13 582	0,23	17 809	0,25	(4 227)	-23,73
62519213	Compte n°62519213	1 166	0,02	1 131	0,02	35	3,05
62519215	CHARVET Camille Déplacements	1 474	0,02	1 535	0,02	(61)	-3,97
62519217	BOROCCO Silvia Déplacements	72		2		70	N/S
62519218	FARNE François Déplacements	5 501	0,09	6 201	0,09	(700)	-11,28
62519219	COQ Catherine Déplacements			159		(159)	-100,00
62519223	COMPAS Matéo déplacement			134		(134)	-100,00
62519224	ORSINI Romain Déplacements			2		(2)	-100,00
62519226	CHEF A. Déplacements	113		520	0,01	(407)	-78,26
62519227	BENNANI A. Déplacements			257		(257)	-100,00
62519228	ANDRIEU C. Déplacements			191		(191)	-100,00
62519229	LAVEIX E. Déplacements	3 573	0,06	5 867	0,08	(2 294)	-39,10

Détail du Compte de Résultat

		01/01/2024 31/12/2024	12 mois	01/01/2023 31/12/2023	12 mois	Variations	%
62519231	BRUN A. Déplacements	21 322	0,36	13 984	0,19	7 337	52,47
62519232	Déplacement Personnel Extérieur	14 625	0,25	4 520	0,06	10 104	223,54
62519233	GUURLINGER Lauranne Déplacements	1 062	0,02	3 538	0,05	(2 475)	-69,97
62519236	CALDERON Karen Déplacements			256		(256)	-100,00
62519237	Déplacements KLEYNHOFF B.	14 971	0,25	20 069	0,28	(5 099)	-25,41
62519238	LAURICHESSE Jimmy Déplacements	44		374	0,01	(330)	-88,28
62519239	MISERAZZI Nais Déplacements	25		7		18	256,10
62519240	JANNOT Vanessa Déplacements	15 215	0,26	14 093	0,19	1 121	7,96
62519241	Yannick HABY Déplacements	1 761	0,03	1 614	0,02	147	9,11
62519242	Margaux SOMMIER Déplacements			22		(22)	-100,00
62519244	RAMAYE R. Déplacements	16 090	0,27	3 012	0,04	13 078	434,22
62519245	SOMMIER M. Déplacements	5 914	0,10	2 389	0,03	3 525	147,57
62519246	SYLLA Oumou Déplacements			149		(149)	-100,00
62519247	Déplacements Shérazé MAAZI	121		140		(19)	-13,63
62519248	Déplacements Jérôme CORRAO	2 733	0,05	1 503	0,02	1 230	81,86
62519249	Déplacements J. RICCI	543	0,01	467	0,01	77	16,48
62519250	Déplacements Ayoub MEHARI			30		(30)	-100,00
62519251	Déplacements Anaïs MARQUIS	539	0,01	79		461	585,95
62519252	Déplacements Tiffany AUBERT			110		(110)	-100,00
62519253	CHARRIEAU F. Déplacements	3 267	0,06			3 267	
62519254	Déplacements Nevine KERZABI	40		174		(134)	-76,83
62519255	BUCHET K. DEPLACEMENTS	139				139	
62519256	Déplacements Jeanne ROQUES	2 908	0,05			2 908	
62519259	Déplacements Eliot GARNIER	289				289	
62519261	Déplacements RABINOVICI	236				236	
62519262	CANTONI J. DEPLACEMENTS	440	0,01			440	
62519263	PUY J. DEPLACEMENTS	68				68	
62519264	FENJIROU A. DEPLACEMENTS	400	0,01			400	
62519269	PINTO MOREIRA DEPLACEMENTS	25				25	
62562519	Compte créé par l'import			51		(51)	-100,00
62573000	RECEPTIONS	8 324	0,14	4 645	0,06	3 679	79,19
62610000	FRAIS DE TELECOM Conference	499	0,01	1 996	0,03	(1 497)	-75,00
62630000	AFFRANCHISSEMENTS	1 739	0,03	2 872	0,04	(1 133)	-39,46
62650100	CONNEXION INTERNET-haut debit	7 286	0,12	7 286	0,10		
62650200	TELECOM - Lignes fixes			4 449	0,06	(4 449)	-100,00
62650500	TELECOM CHARGES MISSION-Mobile	20 221	0,34	15 723	0,22	4 498	28,61
62650510	Telephone Mobile - Forfait	4 501	0,08	5 068	0,07	(567)	-11,18
62700000	SERV.BANCAIRES & ASSIMILES	4 183	0,07	4 925	0,07	(742)	-15,08
62810000	COTISATION ADHESION	23 582	0,40	15 624	0,22	7 958	50,94
62811000	REGISTRE NOM DE DOMAINES	186		1 455	0,02	(1 269)	-87,22
Aides financières		112 400	1,90	129 600	1,79	(17 200)	-13,27
65700000	SUBVENTIONS VERSEES	112 400	1,90	129 600	1,79	(17 200)	-13,27
Impôts, taxes et versements assimilés		251 049	4,24	226 692	3,12	24 357	10,74
63110000	TAXE S/Les SALAIRES	223 805	3,78	202 658	2,79	21 147	10,43
63130000	FORM.PROFESSIONNELLE CONTINUE	25 924	0,44	23 874	0,33	2 050	8,59
63310000	Forfait Mobilité Durable - Tra	1 320	0,02	160		1 160	725,00
Salaires et traitements		2 391 783	40,43	2 166 033	29,84	225 751	10,42
64110000	SALAIRES & APPOINTEMENTS	2 284 738	38,62	2 075 054	28,58	209 684	10,10
64115000	AVANTAGES EN NATURE	140		70		70	99,71
64120000	PROVISION CONGES PAYES	4 347	0,07	4 153	0,06	194	4,67
64140000	CHEQUES CADEAUX-VACANCES	19 250	0,33	18 030	0,25	1 220	6,77
64145000	PRIME DEFISCALISEE	64 400	1,09	18 900	0,26	45 500	240,74
64149000	IJSS NETTES	18 908	0,32	39 518	0,54	(20 610)	-52,15
64170000	INDEMNITE RUPTURE CONVENT.			10 307	0,14	(10 307)	-100,00
Charges sociales		1 029 047	17,39	908 197	12,51	120 851	13,31
64510000	COTISATIONS URSSAF	670 195	11,33	599 021	8,25	71 173	11,88

Détail du Compte de Résultat

		01/01/2024	12	01/01/2023	12		
		31/12/2024	mois	31/12/2023	mois	Variations	%
64532000	COTIS. RETRAITE	157 495	2,66	145 926	2,01	11 569	7,93
64534000	COTIS. MUTUELLE	76 771	1,30	63 070	0,87	13 701	21,72
64535000	COTIS. REUNICA PREVOYANCE	36 261	0,61	31 201	0,43	5 060	16,22
64580000	PROVISION CH. S'CONGES PAYES	4 488	0,08	353		4 136	N/S
64585000	CHARGES S'PRIMES A PAYER	4 176	0,07	(1 949)	-0,03	6 126	314,24
64710000	TICKETS RESTAURANT	60 252	1,02	54 437	0,75	5 815	10,68
64750000	MEDECINE DU TRAVAIL	9 607	0,16	7 999	0,11	1 608	20,10
64760000	AGEFIPH	3 803	0,06	8 140	0,11	(4 336)	-53,28
64800000	Autres charges de personnel	6 000	0,10			6 000	
Dotations aux amortissements et aux dépréciations		7 038	0,12	2 194	0,03	4 843	220,72
68112000	DOTATION AMORT. IMMOB.CORP	38		194		(157)	-80,63
68174000	DOTATION PROV. CLIENTS	7 000	0,12	2 000	0,03	5 000	250,00
Dotations aux provisions		13 131	0,22	56 588	0,78	(43 457)	-76,80
68150000	DOTATION PROVISION RC	13 131	0,22	56 588	0,78	(43 457)	-76,80
Autres charges		46 153	0,78	56 728	0,78	(10 575)	-18,64
65160000	DROIT AUTEUR, reproduct, licence	45 856	0,78	46 251	0,64	(396)	-0,86
65400000	CREANCES, IRRECOUVRABLE			6 020	0,08	(6 020)	-100,00
65800000	CHARGES GESTION COURANTE	298	0,01	4 457	0,06	(4 159)	-93,32
Résultat d'exploitation		5		85 412	1,18	(85 406)	-99,99
Total des produits financiers		2 393	0,04	2 259	0,03	134	5,91
Différences positives de change		2 393	0,04	2 259	0,03	134	5,91
76610000	INTERETS CREDITEURS	2 393	0,04	2 259	0,03	134	5,91
Total des charges financières							
Résultat financier		2 393	0,04	2 259	0,03	134	5,91
Résultat courant avant impôts		2 399	0,04	87 671	1,21	(85 273)	-97,26
Total des produits exceptionnels							
Total des charges exceptionnelles							
Résultat exceptionnel							
Excédent ou déficit de l'exercice		2 399	0,04	87 671	1,21	(85 273)	-97,26
Contributions volontaires en nature							
Charges des contributions volontaires en nature							

Annexe au Bilan

Objet social de l'Association:

risingSUD est l'agence d'attractivité et de développement économique de la région Provence-Alpes-Côte d'Azur.

A ce titre, elle agit au service du développement économique régional en proposant des solutions opérationnelles pour accélérer le développement économique du territoire dans les champs de l'ingénierie territoriale et financière, du soutien aux entreprises et aux territoires dans les filières d'excellence, de l'appui à l'export et à l'internationalisation au service de l'attractivité du territoire. Pour ce faire, l'agence travaille en lien étroit avec l'ensemble des acteurs économiques du territoire.

Ainsi, risingSUD a pour missions principales:

- D'accompagner les entreprises régionales sur tous les leviers de croissance (développement, export et internationalisation, transition industrielle et écologique, transition digitale, ...),
- D'appuyer les territoires régionaux dans le développement de leurs grands projets dits "structurants",
- De renforcer l'attractivité de la région Sud auprès des entreprises, des investisseurs et des décideurs sur la scène nationale et internationale,
- De déployer une stratégie de communication et d'influence au service des entreprises régionales et de l'attractivité des territoires.

Les actions de l'Association s'inscrivent dans le cadre des missions d'intérêt général, en appui et en déploiement des grandes orientations de la politique régionale de développement économique.

Ces missions de soutien aux activités économiques sont mises en oeuvre dans le respect de la réglementation des aides d'Etat.

L'Association peut aussi développer des partenariats utiles avec les acteurs publics et privés du territoire et mobiliser les programmes européens afin de répondre à ses missions.

Annexe au bilan avant répartition qui présente les caractéristiques suivantes :

Le bilan de l'exercice présente un total de **3 419 590** euros de liste, affiche :

- un total produits de **5 918 975** euros
- un total charges de **5 916 577** euros
- dégage un résultat de **2 399** euros

L'exercice considéré débute le **01/01/2024**, finit le **31/12/2024** et, a une durée de **12** mois.

Les notes (ou tableaux) ci-après, font partie intégrante des Comptes Annuels.

Annexe au Bilan

FAITS CARACTERISTIQUES DE L'EXERCICE

L'agence RisingSud a été condamné par le tribunal judiciaire de Marseille, le 17 septembre a versé à une ancienne salariée, la somme de 6 000 euros qui se décompose de la manière suivante :

- 3 000 euros au titre de remboursement du coût de l'expertise ;
- 3 000 euros sur le fondement de l'article 700.

Pour le calcul de cette provision pour départ à la retraite, il a été retenu un taux d'actualisation de 3.58% correspondant à la moyenne des taux d'actualisation fin de mois relevés au cours de l'exercice 2024. A la clôture des comptes 2024, une dotation de provision de départ retraite d'un montant de 13 131 euros a été comptabilisée, compte tenu d'une hausse du taux d'actualisation.

Sur l'année 2024, risingSUD a mis en place une sectorisation de son activité par le biais du sponsoring, laquelle est assujettie aux impôts commerciaux. Ce sponsoring a notamment financé l'évènement économique du 05 décembre 2023 : SOFT.

Au titre de cette sectorisation, risingSUD a réalisé un chiffre d'affaires de 79 167€ avec un résultat fiscal de (200€).

EVENEMENTS SIGNIFICATIFS POSTERIEURS A LA CLÔTURE

Aucun événement nous semble nécessaire d'être porté à l'attention du lecteur.

Règles et Méthodes Comptables

Les comptes annuels de l'exercice ont été élaborés et présentés conformément aux règles générales applicables en la matière et dans le respect du principe de prudence.

Le bilan de l'exercice présente un total de **3 419 590 euros**.

Le compte de résultat, présenté sous forme de liste, affiche un total **produits de 5 918 975 euros** et un total **charges de 5 916 577 euros**, dégageant ainsi un **résultat de 2 399 euros**.

L'exercice considéré débute le **01/01/2024** et finit le **31/12/2024**.

Il a une durée de **12 mois**.

Les conventions générales comptables ont été appliquées conformément aux hypothèses de base :

- continuité de l'exploitation.
- permanence des méthodes comptables d'un exercice à l'autre.
- indépendance des exercices.

La méthode de base retenue pour l'évaluation des éléments inscrits en comptabilité est la méthode des coûts historiques.

Les comptes annuels ont été arrêtés conformément aux dispositions du code de commerce, du décret comptable du 29/11/83 ainsi que du règlement ANC 2018-06 relatifs à la réécriture du plan comptable général applicable à la clôture de l'exercice.

Les méthodes d'évaluation retenues pour cet exercice n'ont pas été modifiées par rapport à l'exercice précédent.

Immobilisations

Les immobilisations sont évaluées à leur coût d'acquisition (prix d'achat et frais accessoires) minoré des remises, rabais et escomptes obtenus.

Amortissements

Les amortissements sont calculés selon le mode linéaire ou dégressif (fiscal) en fonction de la durée normale d'utilisation du bien.

La dépréciation des immobilisations est évaluée par l'entité à chaque clôture, au moyen de test de dépréciation effectué dès qu'existe un indice de perte de valeur.

Règles et Méthodes Comptables

Créances et dettes

Les créances et les dettes ont été évaluées pour leur valeur nominale.

Les créances ont, le cas échéant, été dépréciées par voie de provision pour tenir compte des difficultés de recouvrement auxquelles elles étaient susceptibles de donner lieu.

Disponibilités

Les liquidités disponibles en banque ou en caisse ont été évaluées pour leur valeur nominale.

Produits d'exploitation

Cotisations

Le barème des cotisations, au titre de l'exercice 2024, avait été fixé par le Conseil d'administration et enteriné par l'Assemblée générale en date du 30 mai 2024.

Montant des cotisations fin 12/2024: 170 000 euros.

Subventions d'exploitation

La masse salariale affectée à chaque subvention a été évaluée en fonction des fiches de temps établies par les salariés et validées par la Direction.

Prestations de services: Sponsoring

Conventions conclues entre l'Association et un partenaire qui apporte son soutien financier pour la réalisation des événements portés par la communauté des entreprises à haut potentiel (CEHP fondée à l'initiative de l'Agence risingSUD en 2019 regroupant des dirigeants d'entreprises en hyper croissance).

Montant des prestations sponsoring fin 12/2024 : 79 167 euros.

Immobilisations

		Valeurs brutes début d'exercice	Mouvements de l'exercice				Valeurs brutes au 31/12/2024
			Augmentations		Diminutions		
			Réévaluations	Acquisitions	Virt p.à p.	Cessions	
INCORPORELLES	Frais d'établissement et de développement						
	Autres	6 898					6 898
	TOTAL IMMOBILISATIONS INCORPORELLES	6 898					6 898
CORPORELLES	Terrains						
	Constructions sur sol propre sur sol d'autrui instal. agencet aménagement						
	Instal technique, matériel outillage industriels						
	Instal., agencement, aménagement divers						
	Matériel de transport			3 226			3 226
	Matériel de bureau, informatique et mobilier	74 373					74 373
	Emballages récupérables et divers						
	Immobilisations grévées de droits						
	Immobilisations corporelles en cours						
	Avances et acomptes						
	TOTAL IMMOBILISATIONS CORPORELLES	74 373		3 226			77 599
FINANCIERES	Participations évaluées en équivalence						
	Autres participations	100					100
	Autres titres immobilisés						
	Prêts et autres immobilisations financières	265					265
	TOTAL IMMOBILISATIONS FINANCIERES	365					365
TOTAL		81 636		3 226			84 862

Amortissements

		Amortissements début d'exercice	Mouvements de l'exercice		Amortissements au 31/12/2024
			Dotations	Diminutions	
INCORPORELLES	Frais d'établissement et de développement				
	Autres	6 898			6 898
	TOTAL IMMOBILISATIONS INCORPORELLES	6 898			6 898
CORPORELLES	Terrains				
	Constructions sur sol propre				
	sur sol d'autrui				
	instal. agencement aménagement				
	Instal technique, matériel outillage industriels				
	Autres instal., agencement, aménagement divers				
	Matériel de transport		38		38
	Matériel de bureau, mobilier	72 457	81	81	72 457
	Emballages récupérables et divers				
	Immobilisations grevées de droits				
	TOTAL IMMOBILISATIONS CORPORELLES	72 457	119	81	72 494
TOTAL		79 355	119	81	79 393

Provisions

		Début exercice	Augmentations	Diminutions	31/12/2024
PROVISIONS REGLEMEENTEES	Reconstruction gisements miniers et pétroliers				
	Provisions pour investissement				
	Provisions pour hausse des prix				
	Provisions pour amortissements dérogatoires				
	Provisions fiscales pour prêts d'installation				
	Provisions autres				
	PROVISIONS REGLEMEENTEES				
PROVISIONS POUR RISQUES ET CHARGES	Pour litiges				
	Pour garanties données aux clients				
	Pour pertes sur marchés à terme				
	Pour amendes et pénalités				
	Pour pertes de change				
	Pour pensions et obligations similaires	65 745	13 131		78 876
	Pour impôts				
	Pour renouvellement des immobilisations				
	Provisions pour gros entretien et grandes révisions				
	Pour chges sociales et fiscales sur congés à payer				
	Autres	56 588			56 588
	PROVISIONS POUR RISQUES ET CHARGES	122 333	13 131		135 464
PROVISIONS POUR DEPRECIATION	Sur immobilisations { incorporelles corporelles des titres mis en équivalence titres de participation autres immo. financières				
	Sur stocks et en-cours				
	Sur comptes clients	2 000	7 000	1 000	8 000
	Autres				
	PROVISIONS POUR DEPRECIATION	2 000	7 000	1 000	8 000
TOTAL GENERAL		124 333	20 131	1 000	143 464
Dont dotations et reprises { - d'exploitation - financières - exceptionnelles			20 131	1 000	
Titres mis en équivalence : montant de la dépréciation à la clôture de l'exercice calculée selon les règles prévues à l'article 39-1.5e du C.G.I.					

Créances et Dettes

		31/12/2024	1 an au plus	plus d'1 an
CREANCES	Créances rattachées à des participations			
	Prêts			
	Autres immobilisations financières	265	265	
	Clients douteux ou litigieux	8 000	8 000	
	Autres créances clients	41 532	41 532	
	Créances représentatives des titres prêtés			
	Personnel et comptes rattachés	19 600	19 600	
	Sécurité sociale et autres organismes sociaux	2 164	2 164	
	Impôts sur les bénéfices			
	Taxes sur la valeur ajoutée	15 164	15 164	
	Autres impôts, taxes versements assimilés	9 124	9 124	
	Divers	17 128	17 128	
	Groupe et associés			
	Débiteurs divers	2 327 411	2 327 411	
	Charges constatées d'avance	55 059	55 059	
	TOTAL DES CREANCES	2 495 447	2 495 447	
	Prêts accordés en cours d'exercice			
	Remboursements obtenus en cours d'exercice			
	Prêts et avances consentis aux associés (personnes physiques)			

		31/12/2024	1 an au plus	1 à 5 ans	plus de 5 ans
DETTES	Emprunts obligataires convertibles				
	Autres emprunts obligataires				
	Emprunts dettes ets de crédit à 1an max. à l'origine	538	538		
	Emprunts dettes ets de crédit à plus 1 an à l'origine				
	Emprunts et dettes financières divers				
	Fournisseurs et comptes rattachés	361 276	361 276		
	Personnel et comptes rattachés	359 027	359 027		
	Sécurité sociale et autres organismes sociaux	321 641	321 641		
	Impôts sur les bénéfices	12 118	12 118		
	Taxes sur la valeur ajoutée	4 000	4 000		
	Obligations cautionnées				
	Autres impôts, taxes et assimilés	270 916	270 916		
	Dettes sur immobilisations et comptes rattachés				
	Groupe et associés				
	Autres dettes	26 408	26 408		
	Dette représentative de titres empruntés				
	Produits constatés d'avance	668 381	668 381		
	TOTAL DES DETTES	2 024 304	2 024 304		
	Emprunts souscrits en cours d'exercice				
	Emprunts remboursés en cours d'exercice				
	Emprunts dettes associés (personnes physiques)				

Produits à recevoir

31/12/2024

Total des Produits à recevoir		2 232 069
Autres créances		2 232 069
FOURN. - AVOIRS A RECEVOIR	5 308	
PERS. PRODUITS A RECEVOIR	2 000	
EYE 2023 -27	14 148	
MCO-ALCOTRAFRIT	2 979	
SUBVENTIONS REGION	2 207 634	

Charges à payer

31/12/2024

Total des Charges à payer		573 755
Emprunts et dettes auprès des établissements de crédit <i>BANQUE - FRAIS A PAYER</i>	538	538
Dettes fournisseurs et comptes rattachés <i>FOURN. - FACT. NON PARVENUES</i>	10 215	10 215
Dettes fiscales et sociales <i>DETTE PROV. CONGES PAYES</i> <i>PERS. CHARGES A PAYER</i> <i>DETTE PROV. CHARGES S/CONGES</i> <i>PERS. CH. SOC A PAYER</i>	262 004 96 963 140 923 57 112	557 002
Autres dettes <i>CHARGES A PAYER</i>	6 000	6 000

Charges constatées d'avance

	Période	Montants	31/12/2024
Charges constatées d'avance - EXPLOITATION			55 059
Charges d'exploitation		55 059	
Charges constatées d'avance - FINANCIERES			
Charges constatées d'avance - EXCEPTIONNELLES			
TOTAL			55 059

Produits constatés d'avance

	Période	Montants	31/12/2024
Produits constatés d'avance - EXPLOITATION			668 381
Subvention Région 2023-05336 (121 499€)		668 381	
Subvention Région 2023-11718 (344 654€)			
Subvention Banque des Territoires (158 012€)			
Subvention Sophia Antipolis CES 2025(12 543€)			
Subvention Métropole CES 2025 (19 130€)			
Subvention Métropole CES 2025 (12 543€)			
Produits constatés d'avance - FINANCIERS			
Produits constatés d'avance - EXCEPTIONNELS			
TOTAL			668 381

--

Variation des Fonds Propres

	Fonds propres clôture 31/12/2023	Affectation du résultat N-1	Augmentation	Diminution ou consommation	Fonds propres clôture 31/12/2024
Fonds propres sans droit de reprise	418 231				418 231
Fonds propres avec droit de reprise					
Ecart de réévaluation					
Réserves statutaires ou contractuelles					
Réserves					
Autres réserves					
Report à nouveau	751 522	87 671			839 193
Excédent ou déficit de l'exercice	87 671	(87 671)	2 399		2 399
Situation nette	1 257 424		2 399		1 259 822
Droits des propriétaires					
Fonds propres consommables					
Subventions d'investissement					
Provisions réglementées					
TOTAL	1 257 424		2 399		1 259 822

Concours publics et subventions

31/12/2024	Union européenne	Etat	Collectivités territoriales	CAF	Autres	Montant fin ex.
Concours publics et subventions						
Concours publics						
Subventions d'exploitation						5 598 008
Subventions d'investissement						
TOTAL						5 598 008

This image shows a blank white page. There are several small, dark specks scattered across the surface, which appear to be scanning artifacts or dust particles. The overall texture is slightly grainy, typical of a scanned document page.

Produits et Charges exceptionnels

	31/12/2024
Total des produits exceptionnels	
Total des charges exceptionnelles	
Résultat exceptionnel	

Annexe libre

Engagement en matière de pensions et retraites

risingSUD n'a signé aucun accord particulier en matière d'engagement de retraite.
Ces derniers se limitent donc à l'indemnité conventionnelle de départ à la retraite.

A la clôture des comptes annuels 2024, le montant de la "dette actuarielle" en matière d'indemnités de fin de carrière (IFC), provisionné, s'élève à 78 876 euros.

Une dotation de provision d'un montant de 13 131 euros a été comptabilisée au titre de cet exercice.

Hypothèses de calculs retenues:

- Mode de départ: volontaire, à l'initiative du salarié
- Age de départ: 65 ans
- Progression des salaires: 2%
- Turn over: 2% pour les Non Cadres, 4% pour les Cadres
- Taux de charges sociales: 54% pour les Non Cadres, 58% pour les Cadres
- Taux d'actualisation : 3.58 % (Rappel : 3.79% en 2023)

Ce taux correspond à la moyenne des taux d'actualisation fin de mois relevés au cours de l'exercice 2024.

- Méthode de calcul : Rétrospective Prorata Temporis

Synthèse par tranche d'âge

Tranche	Effectif	Engagement à	Dette actuarielle
Moins de 35 ans	14	plus de 30 ans	4 985
De 35 à 44 ans	16	21 à 30 ans	16 024
De 45 à 49 ans	6	16 à 20 ans	24 061
De 50 à 54 ans	5	11 à 15 ans	17 910
De 55 à 59 ans	2	6 à 10 ans	15 896
			78 876

Honoraires des commissaires aux comptes

Le montant total des honoraires du commissaire aux comptes figurant au compte de résultat de

Annexe libre

l'exercice écoulé, au titre du contrôle légal des comptes, s'est élevé à 13 200 euros.

Rémunération des 3 plus hauts cadres dirigeants

En application de l'article 20 de la loi 2006-586 du 23 mai 2006, le montant total des rémunérations versées aux trois plus hauts cadres dirigeants, salariés de l'agence, s'est élevé à 280 762 euros.

Effectif moyen :

31/12/2024	Interne	Externe
Cadres et professions intellectuelles supérieures	42	2
Employés	7	
Total	49	2



1 salarié Cadre mis à la disposition de l'Agence risingSUD par la Région Sud, à titre onéreux, par convention en date du 01/09/2017, pour une durée de 3 ans et, renouvelée une première fois en date du 01/09/2020 pour la même durée et une seconde sur une durée de 7 mois. La mise à disposition a pris fin au mois de Mars 2024.

1 salarié Cadre mis à disposition de l'Agence risingSUD par la Région Sud, à titre onéreux, par convention en date du 01/01/24 pour une durée de 3 ans renouvelable par reconduction expresse.

Transfert de charges :

Le montant total des transferts de charges s'élèvent à 43 796 euros et se décompose de la manière suivante :

- Remboursement IJSS et prévoyance : 24 796 euros ;
- Aide apprentissage : 19 000 euros.



Expertise Comptable - Accompagnement

Tenue et Révision comptable
 Gestion Sociale (paies, contrats, procédures)
 Ingénierie Financière et Juridique
 Gestion et Optimisation fiscale
 Transmission et Evaluation d'entreprise
 Aide à la création - Business plan
 Accompagnement de filiales de groupe (Reporting, IFRS, US Gaap)

Commissariat aux comptes - Audit

Audit légal - Contrôle interne
 Audit contractuel
 Audit d'acquisition - Due Diligence
 Commissariat aux apports - Commissariat à la fusion
 Audit et assistance en consolidation
 Audit et mise en place de procédures
 Audit d'organisation
 Risk Consulting



Crowe

Groupe Ficorec

Marseille – La Ciotat – Aix-En-Provence – Aubagne

*Assemblée Générale n° 23 de risingSUD
22 mai 2025 – 17h-18h10
Présentiel et en visio
Résidence du Gouverneur de Marseille*

**L'an deux mille vingt et cinq
Le 22 mai, à 17 heures**

Les membres de l'Assemblée Générale de risingSUD se sont réunis le 22 mai 2025.

Il a été établi une feuille des membres présents à cette Assemblée. Celle-ci figure en annexe du présent procès-verbal (annexe 1).

Bernard KLEYNHOFF, le Président, demande au Secrétariat Général si le quorum est atteint. C'est confirmé. Elle rappelle l'ordre du jour :











- 1. Validation du Procès-verbal de l'Assemblée Générale du 30/05/24 et barème de cotisations,**
- 2. Rapport d'activités 2024,**
- 3. Approbation des comptes 2024**
 - **Rappel des états de synthèse des comptes 2024**
 - **Présentation du rapport de gestion 2024**
 - **Rapports du commissaire aux comptes**
 - **Proposition d'affectation du résultat**
- 4. Budget prévisionnel 2025,**
- 5. Présentation de la feuille de route 2025 et actualités risingSUD**
- 6. Actualités des membres**

1. Validation du Procès-verbal de l'Assemblée Générale du 30/05/24

Le Président précise que le Procès-verbal de la dernière Assemblée Générale du 30 mai 2024 a été envoyé le 14 juin 2024. N'ayant pas eu de retours ou de remarques à ce sujet, il soumet au vote la validation du Procès-verbal tel que transmis.

Décision : l'Assemblée Générale approuve à l'unanimité le Procès-verbal de l'Assemblée Générale du 30/05/24.

Le Président informe les membres que le barème de cotisation 2025 a été validé lors du Conseil d'administration qui a eu lieu le 12/12/2024. Le barème reste le même qu'en 2024 :

COLLEGE	COTISATION 2025
COLLEGE 1 : Membres fondateurs (sauf l'ETAT : voix consultative)	10 000 €
COLLEGE 2 :  Métropoles + CASA  1 représentant des 6 pôles de compétitivité	 10 000 €  1 000 € par pôle = 6 000€
COLLEGE 3 : Autres EPCI et les collectivités territoriales (selon le nombre d'habitants)  0-50 000 hab  50 000-100 000 hab  >100 000 hab	 1 000 €  3 000 €  5 000 €
COLLEGE 4 : Autres acteurs économiques	1 000 €

A date du 22/05/2025, 49% de membres soumis à cotisation l'ont réglée pour l'année de 2025. **Le Président** rappelle que seuls les membres à jour de leurs cotisations peuvent siéger en Assemblée Générale et les invite à la régulariser dans les meilleurs délais, pour ceux qui ne l'ont pas encore payée.

Le Président annonce que depuis la dernière Assemblée Générale, la Gouvernance a eu 6 nouvelles adhésions validées par le Conseil d'Administration :

1. La Communauté de Communes Pays de Paillons (collège 3)
2. L'Union régionale des Scop (collège 4)
3. Le Cercle des économistes (collège 4)
4. L'Agglomération Dracénie Provence Verdon (collège 3)
5. L'APEC (collège 4)
6. GazelEnergie (collège 4)

Le Président les remercie pour leur confiance.

Nous avons eu également 2 demandes de résiliation (French Tech Aix Marseille et Linkeus) pour des contraintes budgétaires ou rapprochement avec d'autres structures.

2. Rapport d'activités 2024

Audrey BRUN RABUEL rappelle que le rapport d'activité 2024 a été envoyé aux membres lors de la convocation. Elle explique les grands résultats de l'agence pour 2024 :

Nous avons accompagné 427 entreprises tous dispositifs confondus, dont :

- ⇒ 379 entreprises régionales ;
- ⇒ 210 entreprises régionales accompagnées dans le monde entier ;
- ⇒ 69 entreprises dans leurs besoins de financement comme Inalve à Nice ou Be-energy à Avignon ;
- ⇒ 1 entreprise sur 3 impliquée sur des axes du Plan Climat Régional.

69 projets et entreprises stratégiques ont été accompagnés dans nos filières d'excellence régionales comme la Société d'Economie Mixte Hautes-Alpes Energies.

125 nouveaux projets étrangers implantés dans le Sud.

De nouveaux outils mis à disposition comme le guide Welcome to région Sud sur le site de risingsud.fr. Elle explique que l'attractivité de la région se confirme encore dans le dernier baromètre EY, car le Sud est en 2024 dans le TOP 5 des régions françaises les plus attractives, gagnant 2 places par rapport à 2023.

En 2024, nous avons aussi organisé des événements d'influence, pour créer la rencontre, booster votre business, faire émerger de nouvelles opportunités. Nous avons 300 personnes à notre événement de printemps d'année dernière et 1 500 pour la première édition du SOFT à l'Hôtel de Région.

95% des entreprises interrogées recommandent l'accompagnement de risingSUD, avec des bénéfices concrets sur leur visibilité, leur accès aux financements et le développement de leur activité en France et à l'international.

Un plan d'actions RSE a été déployé également.

Le Président soumet au vote le rapport d'activités 2024.

Décision : l'Assemblée Générale approuve à l'unanimité le rapport d'activités 2024.

3. Approbation des Comptes 2024

- **Rappel des états de synthèse des comptes 2024**

Jean-Claude CAPUONO présente la synthèse de l'arrêté des comptes 2024 dont le résultat net de l'exercice s'élève à **2 399 €** (cf. présentation).

- **Présentation rapport de gestion 2024**

Audrey BRUN RABUEL rappelle que le rapport de gestion 2024 a été envoyé le 7 mai dernier en pièce-jointe de la convocation et explique que ce document présente un compte rendu de la situation financière et économique 2024 de risingSUD et complète le rapport d'activités.

Le Président demande si les membres ont des commentaires à ce sujet et soumet au vote le rapport de gestion 2024.

Décision : l'Assemblée Générale approuve à l'unanimité le rapport de gestion 2024.

- **Rapports du commissaire aux comptes 2024**

Panayotis LIOLIOS présente le rapport des comptes annuels et le rapport spécial des conventions réglementées (cf. présentation).

Le Président soumet au vote les rapports du commissaire aux comptes.

Décision : l'Assemblée Générale approuve à l'unanimité les rapports du Commissaire en compte.

- **Proposition d'affectation du résultat**

Le Président propose d'affecter le résultat au compte report à nouveau à **2 399€**.

Le Président soumet au vote l'affectation du résultat soit **2 399€** au compte à nouveau ce qui portera les fonds propres à hauteur de **1 259 822,40€**.

Décision : l'Assemblée Générale approuve à l'unanimité l'affectation du résultat.

4. Budget prévisionnel 2025

Le Président explique que risingSUD a obtenu une subvention de 4,557M€ pour la réalisation de son plan d'actions annuel 2025. Une subvention d'un montant de 70K€ du Grand Avignon a été obtenue dans le but de les accompagner dans leur stratégie d'attractivité.

Le budget de l'association est complété par des reports de subventions des années précédentes (notamment France 2030 et Territoires d'Industrie), par les projets

européens, par des ressources privées de sponsoring ainsi que par des cotisations. Le budget prévisionnel 2025 ressort ainsi à **5 498 853€**.

Entre 2024 et 2025, le budget global de risingSUD baisse de 15% lié en particulier à la suppression de l'action de Parcours Sud Industrie.

Le Président met au vote le budget prévisionnel 2025.

Décision : l'Assemblée Générale approuve à l'unanimité le budget 2025.

5. Présentation feuille de route 2025 et actualités risingSUD

Audrey BRUN RABUEL présente la feuille de route 2025 (cf. présentation).

Elle explique que risingSUD se positionne autour des trois grands métiers : le développement économique, l'attractivité et la promotion du territoire.

Audrey BRUN RABUEL cite les grandes actions de notre feuille de route telles que :

- La sensibilisation de 100% des entreprises accompagnées et des membres de notre gouvernance aux transitions sociétales et environnementales ;
- Un engagement dans le parcours de pré certification AFNOR avec la CCI Marseille Provence en vue d'une labellisation de l'agence à la norme ISO26000 en 2025 ;
- La volonté de réduire de 40% nos émissions de gaz à effet de serre à horizon 2030 ;
- La priorisation de prospection et d'appui à l'implantation de projets en adéquation avec la feuille de route régionale « Une Cop d'Avance ».

Notre plan d'actions 2025 mets l'accent sur :

- Le renforcement de la promotion et de l'image économique du territoire via des actions d'influence ;
- La poursuite de notre stratégie foncière en lien avec la Région ;
- La diversification de nos ressources (programmes européens, sponsoring...)

Le Président met au vote la feuille de route 2025.

Décision : l'Assemblée Générale approuve à l'unanimité la feuille de route 2025.

Le Président laisse la parole à **Joachim QUEYRAS**, Directeur Général Adjoint Croissance, Territoires et Entreprises, et **Anne-Charlotte DEBARBIEUX**, Directrice Générale Adjointe Attractivité, Export et International afin de présenter les actualités de l'agence.

Joachim QUEYRAS présente le calendrier des roadshows des Territoires ainsi que la date du prochain événement SOFT qui aura lieu le 04 décembre 2025 à l'hôtel de Région (cf. présentation ci-jointe).

Anne-Charlotte DEBARBIEUX présente le bilan des Investissements étrangers 2024 et le calendrier des missions internationales (cf. présentation ci-jointe).

Joachim QUEYRAS résume nos démarches RSE mise en place au sein de risingSUD afin de devenir une agence exemplaire et influente (cf. présentation ci-jointe).

Le Président annonce que les membres qui le souhaitent auront un temps de parole à chaque Assemblée Générale. L'objectif est de valoriser les initiatives et les actualités des membres.

Le Président annonce le départ d'Anne-Charlotte DEBARBIEUX à partir de septembre 2025. Il la remercie énormément pour ces 14 années d'engagement au sein de risingSUD et pour le bon travail réalisé. Il lui souhaite le meilleur pour la suite.

Ensuite **Le Président** laisse la parole à :

- **Helen VERRYSE** - Directrice des Partenariats et du Développement du Cercle des économistes - qui a présenté la prochaine édition des Rencontres Economiques d'Aix.

- **Thierry BAZIN** - Directeur Régional Adjoint de la Banque des Territoires - qui a présenté les actualités de la Banque des Territoires et du partenariat avec risingSUD pour accompagner les projets des Territoires d'Industrie.

- **Jean-Pierre MASCARELLI** - Vice-Président de la Communauté d'Agglomération Sophia Antipolis - qui a présenté les actualités de Sophia Antipolis.

L'ordre du jour étant épuisé, la séance est levée à 18h10.

Le Président et Audrey BRUN RABUEL remercient les membres de leur participation et clôturent la séance.

Il est dressé un procès-verbal de la présente Assemblée Générale, signé par son Président.

Marseille, le 22/05/2025

Le Président de l'Assemblée Générale

Monsieur Bernard KLEYNHOFF

A handwritten signature in black ink, consisting of a stylized 'B' followed by a horizontal line and a small loop at the end.



ACA Exco

30. chemin de Saint Henri
CS 90116
13322 Marseille Cedex 16

Tel : 0800 979 977 (Appel non surtaxé)

Association risingSUD
Bâtiment Provence
81-83 boulevard de Dunkerque
CS 30394
13217 MARSEILLE Cedex 02

**RAPPORT SPECIAL DU COMMISSAIRE AUX COMPTES
SUR LES CONVENTIONS REGLEMENTEES**

**REUNION DE L'ORGANE DELIBERANT RELATIVE
A L'APPROBATION DES COMPTES
EXERCICE CLOS LE 31 DECEMBRE 2024**

SIEGE SOCIAL

30. chemin de Saint Henri
CS 90116
13322 Marseille Cedex 16
Tel : 0800 979 977 (Appel non surtaxé)
www.exco.fr

Centre d'affaires Alta Rocca
1120 Route de Gémenos
Bat E – 1^{er} étage
13400 Aubagne
Tel : 0800 979 977 (Appel non surtaxé)

4, avenue Saint Ruf
CS 80122
84918 Avignon Cedex 9
Tel : 0800 979 977 (Appel non surtaxé)



A l'Assemblée Générale de l'Association risingSUD,

En notre qualité de commissaire aux comptes de votre Association, nous vous présentons notre rapport sur les conventions réglementées.

Il nous appartient de vous communiquer, sur la base des informations qui nous ont été données, les caractéristiques et les modalités essentielles des conventions dont nous avons été avisés ou que nous aurions découvertes à l'occasion de notre mission, sans avoir à nous prononcer sur leur utilité et leur bien-fondé ni à rechercher l'existence d'autres conventions. Il vous appartient, selon les termes de l'article R. 612-6 du code de commerce, d'apprécier l'intérêt qui s'attachait à la conclusion de ces conventions en vue de leur approbation.

Nous avons mis en œuvre les diligences que nous avons estimé nécessaires au regard de la doctrine professionnelle de la Compagnie nationale des commissaires aux comptes relative à cette mission.

CONVENTIONS SOUMISES A L'APPROBATION DE L'ORGANE DELIBERANT

Conventions passées au cours de l'exercice écoulé

En application des dispositions de l'article L 612-7 du code de commerce du code de commerce, nous avons été avisés des conventions suivantes mentionnées à l'article L. 612-5 du code de commerce qui ont été passées au cours de l'exercice écoulé.

TABLEAU A

Conventions soumises à l'approbation de l'organe délibérant - Tableau A

<i>Personnes concernées</i>	<i>Cocontractant</i>	<i>Date convention</i>	<i>Nature</i>	<i>Objet</i>	<i>Date expiration</i>	<i>Charges Produits exercice</i>
M. KLEYNHOFF, représentant de la Région SUD, président de risingSUD Mme CAMPAGNOLA SAVON, représentant de la Région Sud, administrateur de risingSUD	Région Sud	01/01/2024	Convention de mise à disposition du personnel	La présente convention a pour objet de définir les modalités de mise à disposition à titre onéreux par la Région Provence Alpes Côte d'Azur, au profit de risingSUD de Madame Katia BUCHET, agent titulaire de catégorie A du cadre d'emploi des attachés territoriaux. L'agent est mis à disposition avec son accord pour assurer les fonctions de chargé des affaires juridiques et administratives à temps complet dans le cadre des missions de service public confiées à cet organisme.	31/12/2027	-63 256 €
M. KLEYNHOFF, représentant de la Région SUD, président de risingSUD Mme CAMPAGNOLA SAVON, représentant de la Région Sud, administrateur de risingSUD	Région Sud	01/09/2023	Convention de mise à disposition du personnel	La présente convention a pour objet de définir les modalités de mise à disposition à titre onéreux par la Région Provence Alpes Côte d'Azur, au profit de risingSUD de Madame Katia BUCHET, agent titulaire de catégorie A du cadre d'emploi des attachés territoriaux. L'agent est mis à disposition avec son accord pour assurer les fonctions de chargé des affaires juridiques et administratives à temps complet dans le cadre des missions de service public confiées à cet organisme.	31/05/2024	-32 858 €
M. KLEYNHOFF, représentant de la Région SUD, président de risingSUD Mme CAMPAGNOLA SAVON, représentant de la Région Sud, administrateur de risingSUD	Région Sud	15/12/2023	Subvention de fonctionnement n°2023_11718	La présente convention a pour objet de définir l'objet et le montant et les conditions d'utilisation et les modalités de calcul et de versement de la subvention attribuée par la Région au bénéficiaire. Selon le plan d'action annexé à la présente convention, l'Agence risingSUD développe son activité autour des missions principales suivantes : - accompagner les entreprises et les territoires de la Région avec des dispositifs sur mesure.	25/02/2025	4 205 346 €
M. KLEYNHOFF, représentant de la Région SUD, président de risingSUD Mme CAMPAGNOLA SAVON, représentant de la Région Sud, administrateur de risingSUD	Région Provence Alpes Côte d'Azur	14/02/2024	Convention d'occupation du domaine privé	La convention autorise l'occupation d'une partie des locaux de la Région par l'ARIL, de définir les conditions d'occupation et de répartir les obligations entre les parties. Les locaux sont situés 81 boulevard de Dunkerque, 13002 Marseille au 1er étage du bâtiment dénommé La Provence. La surface occupée est de 421 m2. Un loyer de 21.050 € sera versé à partir du 14 février 2024. Le bail est conclu pour une durée de cinq ans commençant à courir à compter du 14 février 2024. Après cette période il se renouvellera par période d'un an par tacite reconduction pour une durée maximale de 5 ans	14/02/2029	-21 050 €
M. KLEYNHOFF, représentant de la Région SUD, président de risingSUD Mme CAMPAGNOLA SAVON, représentant de la Région Sud, administrateur de risingSUD	Région Provence Alpes Côte d'Azur	15/07/2024	Subvention banque des territoires	La présente convention définit les conditions de la participation de la Région Provence-Alpes-Côte d'Azur et de la Caisse des dépôts au financement du plateau territoire d'industrie qui sera opéré par risingSUD.	15/07/2027	21 488 €
M. Gérard GAZAY, Représentant de la Métropole et administrateur de risingSUD	Métropole Aix Marseille Provence	18/12/2023	Subvention n°Z240147COV	Organisation d'une opération globale d'accompagnement de startups régionales, notamment celle du territoire de la Métropole AMP pour participer à l'édition CES 2024, portant sur 2 axes : - la contribution à l'accompagnement des entreprises et la contribution aux frais liés aux moments collectifs de la délégation.	Lors du versement du solde	14 080 €

<i>Personnes concernées</i>	<i>Cocontractant</i>	<i>Date convention</i>	<i>Nature</i>	<i>Objet</i>	<i>Date expiration</i>	<i>Charges Produits exercice</i>
M. Gérard GAZAY, Représentant de la Métropole et administrateur de risingSUD	Métropole Aix Marseille Provence	18/12/2023	Subvention n°Z240147COV	Organisation d'une opération globale d'accompagnement de startups régionales, notamment celle du territoire de la Métropole AMP pour participer à l'édition CES 2025, portant sur 2 axes : - la contribution à l'accompagnement des entreprises et la contribution aux frais liés aux moments collectifs de la délégation.	Lors du versement du solde	2 456 €
M. RICHIER, Représentant de la Métropole et administrateur de risingSUD	Métropole Nice Côte d'Azur	29/11/2024	Subvention n°Z240147COV	La présente convention a pour objet de définir les termes et conditions du partenariat entre risingSUD et la Métropole Nice Côte d'Azur dans le cadre d'une part de l'accompagnement des entreprises ayant participé à l'édition 2025 et d'autre part la participation des entreprises régionales au salon CES 2025	Lors du versement du solde	10 870 €
M. Jean Pierre GIRAN, Président de TPM et administrateur de risingSUD	Métropole Toulon Provence Méditerranée	24/05/2024	231186	Convention de partenariat pour l'accompagnement de startups au CES de Las Vegas 2024	Lors du versement du solde	3 298 €
	Communauté d'agglomération Sophia Antipolis	09/12/2024	Subvention 2024 I99	Convention de partenariat dans le cadre du salon CES 2025	Une fois le programme terminé	2 456 €

CONVENTIONS DEJA APPROUVEES PAR L'ORGANE DELIBERANT

Conventions approuvées au cours d'exercices antérieurs dont l'exécution s'est poursuivie au cours de l'exercice écoulé

Conformément aux dispositions statutaires de votre Association risingSUD, nous avons été informés que l'exécution des conventions suivantes, déjà approuvées par l'organe délibérant au cours d'exercices antérieurs, s'est poursuivie au cours de l'exercice écoulé.

TABLEAU B

Conventions approuvées au cours d'exercices antérieurs dont l'exécution s'est poursuivie au cours de l'exercice écoulé – **TABLEAU B**

<i>Personnes concernées</i>	<i>Cocontractant</i>	<i>Date convention</i>	<i>Nature</i>	<i>Objet</i>	<i>Date expiration</i>	<i>Charges Produits exercice</i>
M. KLEYNHOFF, représentant de la Région SUD, président de risingSUD Mme CAMPAGNOLA SAVON, représentant de la Région Sud, administrateur de risingSUD	Région Sud	24/06/2022	Subvention de fonctionnement n°2022-11858	La présente convention a pour objet de définir l'objet, le montant, les conditions d'utilisation et les modalités de calcul et de versement de la subvention attribuée par la Région au bénéficiaire. - Axe 1 - Croissance des entreprises et des territoires - Axe 2 - Attractivité, export et internationalisation - Axe 3 - Marketing, influence et communication La Région attribue, par la présente convention, une subvention d'un montant de 4 300 000 € au bénéficiaire pour la réalisation de son plan d'actions 2023, et pour un montant subventionnable de 4 612 204 € TTC correspondant aux dépenses éligibles prévues dans le dossier de demande de subvention présenté à la Région.	16/12/2024	374 758 €
M. KLEYNHOFF, représentant de la Région SUD, président de risingSUD Mme CAMPAGNOLA SAVON, représentant de la Région Sud, administrateur de risingSUD	Région Sud	24/08/2023	Subvention de fonctionnement n°2023_05336	La Région attribue une subvention d'un montant de 160 000 € au bénéficiaire intitulé risingSUD, qui s'engage à réaliser le projet suivant : «Extension du plateau d'accélération des opérations d'intérêt régional aux projets candidats à France 2030 » pour un montant subventionnable de 160 000 € TTC correspondant aux dépenses éligibles dans l'annexe financière à la présente convention. Sont exclues à minima du calcul du montant subventionnable les charges financières, les charges exceptionnelles et les dotations aux amortissements et provisions, les contributions volontaires en nature, notamment le bénévolat et les éventuelles dépenses non éligibles prévues dans le cadre d'intervention.	23/06/2025	32 216 €
M. KLEYNHOFF, représentant de la Région SUD, président de risingSUD Mme CAMPAGNOLA SAVON, représentant de la Région Sud, administrateur de risingSUD	Région Sud	19/04/2023	Subvention de fonctionnement n°2023_00478	La Région attribue une subvention d'un montant de 776 602 € au bénéficiaire intitulé risingSUD qui s'engage à réaliser le projet suivant : Mise en œuvre du Parcours Sud Industrie 4.0 pour la période du 1er avril 2023 au 31 mars 2024 pour un montant subventionnable de 776 602 € TTC accompagnement de 52 entreprises, pour un montant subventionnable de 812 345 € TTC correspondant aux dépenses éligibles prévues dans le dossier de demande de subvention présenté à la Région. Sont exclues à minima du calcul du montant subventionnable les charges financières, les charges exceptionnelles et les dotations aux amortissements et provisions, les contributions volontaires en nature, notamment le bénévolat valorisé et les éventuelles dépenses non éligibles prévues dans le cadre d'intervention.	25/03/2025	582 590 €

Marseille, le 29 avril 2025


Le commissaire aux comptes

Auditeurs et Commissaires Associés - EXCO

Séverine SCHIATTI



Panayotis LIOLIOS





30. chemin de Saint Henri
CS 90116
13322 Marseille Cedex 16

Tel : 0800 979 977 (Appel non surtaxé)

Association risingSUD
Bâtiment Provence
81-83 boulevard de Dunkerque
CS 30394
13217 MARSEILLE Cedex 02

**RAPPORT DU COMMISSAIRE AUX COMPTES
SUR LES COMPTES ANNUELS
DE L'EXERCICE CLOS LE 31 DECEMBRE 2024**

SIEGE SOCIAL

30, chemin de Saint Henri
CS 90116
13322 Marseille Cedex 16
Tel : 0800 979 977 (Appel non surtaxé)
www.exco.fr

Centre d'affaires Alta Rocca
1120 Route de Gémenos
Bat E – 1^{er} étage
13400 Aubagne
Tel : 0800 979 977 (Appel non surtaxé)

4. avenue Saint Ruf
CS 80122
84918 Avignon Cedex 9
Tel : 0800 979 977 (Appel non surtaxé)



Aux membres de l'Association risingSUD,

Opinion

En exécution de la mission qui nous a été confiée par votre assemblée générale, nous avons effectué l'audit des comptes annuels de l'association risingSUD relatifs à l'exercice clos le 31 décembre 2024, tels qu'ils sont joints au présent rapport.

Nous certifions que les comptes annuels sont, au regard des règles et principes comptables français, réguliers et sincères et donnent une image fidèle du résultat des opérations de l'exercice écoulé ainsi que de la situation financière et du patrimoine de l'association à la fin de cet exercice.

Fondement de l'opinion

Référentiel d'audit

Nous avons effectué notre audit selon les normes d'exercice professionnel applicables en France. Nous estimons que les éléments que nous avons collectés sont suffisants et appropriés pour fonder notre opinion.

Les responsabilités qui nous incombent en vertu de ces normes sont indiquées dans la partie « Responsabilités du commissaire aux comptes relatives à l'audit des comptes annuels » du présent rapport.

Indépendance

Nous avons réalisé notre mission d'audit dans le respect des règles d'indépendance prévues par le code de commerce et par le code de déontologie de la profession de commissaire aux comptes, sur la période du 1er janvier 2024 à la date d'émission de notre rapport.

Observation

- Sans remettre en cause l'opinion exprimée ci-dessus, nous attirons votre attention sur les points suivant exposés dans la note « Faits caractéristiques de l'exercice » concernant le litige opposant l'agence à une ancienne salariée et la mise en place de la sectorisation de son activité de sponsoring liée à l'évènement Soft qui a été soumise aux impôts commerciaux.

Justification des appréciations

En application des dispositions des articles L. 821-53 et R.821-180 du code de commerce relatives à la justification de nos appréciations, nous portons à votre connaissance les appréciations suivantes qui, selon notre jugement professionnel, ont été les plus importantes pour l'audit des comptes annuels de l'exercice.

La note « Règles et méthodes comptables » de l'annexe expose les méthodes relatives :

- A l'évaluation à la clôture des comptes de la masse salariale affectée à chaque subvention.

Nos travaux ont notamment consisté à apprécier les données et hypothèses sur lesquelles se fondent ces estimations et à nous assurer que le montant des charges de personnel réparties est cohérent avec la comptabilité, et que pour chaque personne, la somme de la clé de répartition n'est pas supérieure à 100%.

Les appréciations ainsi portées s'inscrivent dans le contexte de l'audit des comptes annuels pris dans leur ensemble et de la formation de notre opinion exprimée ci-avant. Nous n'exprimons pas d'opinion sur des éléments de ces comptes annuels pris isolément.

Vérifications spécifiques

Nous avons également procédé, conformément aux normes d'exercice professionnel applicables en France, aux vérifications spécifiques prévues par les textes légaux et réglementaires.

Nous n'avons pas d'observation à formuler sur la sincérité et la concordance avec les comptes annuels des informations données dans le rapport de gestion du Conseil d'Administration et dans les autres documents sur la situation financière et les comptes annuels adressés aux membres de l'association.

Responsabilités de la direction et des personnes constituant le gouvernement d'entreprise relatives aux comptes annuels

Il appartient à la direction d'établir des comptes annuels présentant une image fidèle conformément aux règles et principes comptables français ainsi que de mettre en place le contrôle interne qu'elle estime nécessaire à l'établissement de comptes annuels ne comportant pas d'anomalies significatives, que celles-ci proviennent de fraudes ou résultent d'erreurs.

Lors de l'établissement des comptes annuels, il incombe à la direction d'évaluer la capacité de l'association à poursuivre son exploitation, de présenter dans ces comptes, le cas échéant, les informations nécessaires relatives à la continuité d'exploitation et d'appliquer la convention comptable de continuité d'exploitation, sauf s'il est prévu de liquider l'association ou de cesser son activité.

Les comptes annuels ont été arrêtés par le Conseil d'Administration.

Responsabilités du commissaire aux comptes relatives à l'audit des comptes annuels

Il nous appartient d'établir un rapport sur les comptes annuels. Notre objectif est d'obtenir l'assurance raisonnable que les comptes annuels pris dans leur ensemble ne comportent pas d'anomalies significatives. L'assurance raisonnable correspond à un niveau élevé d'assurance, sans toutefois garantir qu'un audit réalisé, conformément aux normes d'exercice professionnel, permet de systématiquement détecter toute anomalie significative. Les anomalies peuvent provenir de fraudes ou résulter d'erreurs et sont considérées comme significatives lorsque l'on peut raisonnablement s'attendre à ce qu'elles puissent, prises individuellement ou en cumulé, influencer les décisions économiques que les utilisateurs des comptes prennent en se fondant sur ceux-ci.

Comme précisé par l'article L.821-55 du code de commerce, notre mission de certification des comptes ne consiste pas à garantir la viabilité ou la qualité de la gestion de votre association.

Dans le cadre d'un audit réalisé conformément aux normes d'exercice professionnel applicables en France, le commissaire aux comptes exerce son jugement professionnel tout au long de cet audit. En outre :

- il identifie et évalue les risques que les comptes annuels comportent des anomalies significatives, que celles-ci proviennent de fraudes ou résultent d'erreurs, définit et met en œuvre des procédures d'audit face à ces risques, et recueille des éléments qu'il estime suffisants et appropriés pour fonder son opinion. Le risque de non-détection d'une anomalie significative provenant d'une fraude est plus élevé que celui d'une anomalie significative résultant d'une erreur, car la fraude peut impliquer la collusion, la falsification, les omissions volontaires, les fausses déclarations ou le contournement du contrôle interne ;
- il prend connaissance du contrôle interne pertinent pour l'audit afin de définir des procédures d'audit appropriées en la circonstance, et non dans le but d'exprimer une opinion sur l'efficacité du contrôle interne ;
- il apprécie le caractère approprié des méthodes comptables retenues et le caractère raisonnable des estimations comptables faites par la direction, ainsi que les informations les concernant fournies dans les comptes annuels ;

- il apprécie le caractère approprié de l'application par la direction de la convention comptable de continuité d'exploitation et, selon les éléments collectés, l'existence ou non d'une incertitude significative liée à des événements ou à des circonstances susceptibles de mettre en cause la capacité de l'association à poursuivre son exploitation. Cette appréciation s'appuie sur les éléments collectés jusqu'à la date de son rapport, étant toutefois rappelé que des circonstances ou événements ultérieurs pourraient mettre en cause la continuité d'exploitation. S'il conclut à l'existence d'une incertitude significative, il attire l'attention des lecteurs de son rapport sur les informations fournies dans les comptes annuels au sujet de cette incertitude ou, si ces informations ne sont pas fournies ou ne sont pas pertinentes, il formule une certification avec réserve ou un refus de certifier ;
- il apprécie la présentation d'ensemble des comptes annuels et évalue si les comptes annuels reflètent les opérations et événements sous-jacents de manière à en donner une image fidèle.

Fait à Marseille, le 29 avril 2025


Le commissaire aux comptes

Auditeurs et Commissaires Associés - EXCO

Séverine SCHIATTI

A blue ink signature of Séverine Schiatti, written in a cursive style.

Panayotis LIOLIOS

A blue ink signature of Panayotis Liolios, featuring a large, stylized loop and a checkmark-like flourish.

Bilan Actif

		31/12/2024			31/12/2023
		Brut	Amort. et Dépréc.	Net	Net
ACTIF IMMOBILISE	IMMOBILISATIONS INCORPORELLES				
	Frais d'établissement				
	Frais de recherche et de développement				
	Donations temporaires d'usufruit				
	Concessions brevets droits similaires	6 898	6 898		
	Autres immobilisations incorporelles (1)				
	Immobilisations incorporelles en cours				
	Avances et acomptes				
	IMMOBILISATIONS CORPORELLES				
	Terrains				
ACTIF CIRCULANT	Constructions				
	Installations techniques, mat. et outillage indus.				
	Autres immobilisations corporelles	77 599	72 494	5 105	1 916
	Immobilisations corporelles en cours				
	Avances et acomptes				
	BIENS RECUS PAR LEGS OU DONATIONS DESTINES A ETRE CEDES				
	IMMOBILISATIONS FINANCIERES (2)				
	Participations évaluées selon mise en équival.				
	Autres participations	100		100	100
	Créances rattachées à des participations				
COMPTES DE REGULARISATION	Autres titres immobilisés				
	Prêts				
	Autres immobilisations financières	265		265	265
	TOTAL (I)	84 862	79 393	5 470	2 281
	STOCKS ET EN-COURS				
	Matières premières, approvisionnements				
	En-cours de production de biens				
	En-cours de production de services				
	Produits intermédiaires et finis				
	Marchandises				
COMPTES DE REGULARISATION	Avances et Acomptes versés sur commandes				
	CREANCES (3)				
	Créances clients, usagers et comptes rattachés	49 532	8 000	41 532	24 953
	Créances reçues par legs ou donations				
	Autres créances	2 390 590		2 390 590	2 819 817
	VALEURS MOBILIERES DE PLACEMENT				
	DISPONIBILITES	926 939		926 939	1 915 977
	Charges constatées d'avance	55 059		55 059	67 905
	TOTAL (II)	3 422 120	8 000	3 414 120	4 828 653
	Frais d'émission d'emprunt à étaler (III)				
COMPTES DE REGULARISATION	Primes de remboursement des obligations (IV)				
	Ecart de conversion actif (V)				
	TOTAL ACTIF (I à V)	3 506 983	87 393	3 419 590	4 830 934
(1) dont droit au bail					
(2) dont à moins d'un an				265	265
(3) dont à plus d'un an					

ACA EXCO

SARL au capital de 370 000 €
 30, chemin de Saint Henri - CS 90116
 13322 MARSEILLE CEDEX 16
 RCS Marseille 508 966 157

RCS Marseille 508 966 157

Compte de Résultat 1/2

		31/12/2024	31/12/2023
		12 mois	12 mois
PRODUITS D'EXPLOITATION	Cotisations	170 000	178 000
	Vente de biens et services		
	Ventes de biens		
	dont ventes de dons en nature		
	Ventes de prestations de service	79 167	45 000
	dont parrainages		
	Produits de tiers financeurs		
	Concours publics et subventions d'exploitation	5 598 008	6 933 711
	Versements des fondateurs ou consommations de la dotation consommable		
	Ressources liées à la générosité du public		
	Dons manuels		
	Mécénats		
	Legs, donations et assurances-vie		
	Contributions financières		
	Reprises sur amortissements, dépréciations, provisions et transferts de charges	68 244	99 265
	Utilisations des fonds dédiés		
	Autres produits	1 164	3 763
Total des produits d'exploitation		5 916 582	7 259 739
CHARGES D'EXPLOITATION	Achats de marchandises		
	Variation de stock		
	Achats de matières et autres approvisionnements		
	Variation de stock		
	Autres achats et charges externes	2 065 975	3 628 296
	Aides financières	112 400	129 600
	Impôts, taxes et versements assimilés	251 049	226 692
	Salaires et traitements	2 391 783	2 166 033
	Charges sociales	1 029 047	908 197
	Dotation aux amortissements et dépréciations	7 038	2 194
	Dotation aux provisions	13 131	56 588
	Reports en fonds dédiés		
	Autres charges	46 153	56 728
Total des charges d'exploitation		5 916 577	7 174 327
RESULTAT D'EXPLOITATION		5	85 412

ACA EXCO

SARL au capital de 370 000 €
 30, chemin de Saint Henri - CS 90116
 13322 MARSEILLE CEDEX 16
 RCS Marseille 508 966 157

Compte de Résultat 2/2

		31/12/2024	31/12/2023
RESULTAT D'EXPLOITATION		5	85 412
PRODUITS FINANCIERS	De participation		
	D'autres valeurs mobilières et créances d'actif immobilisé		
	Autres intérêts et produits assimilés		
	Reprises sur provisions, dépréciations et transferts de charges		
	Différences positives de change	2 393	2 259
	Produits nets sur cessions de valeurs mobilières de placement		
Total des produits financiers		2 393	2 259
CHARGES FINANCIERES	Dotations aux amortissements, aux dépréciations et aux provisions		
	Intérêts et charges assimilées		
	Différences négatives de change		
	Charges nettes sur cessions de valeurs mobilières de placement		
Total des charges financières			
RESULTAT FINANCIER		2 393	2 259
RESULTAT COURANT avant impôts		2 399	87 671
PRODUITS EXCEPTIONNELS	Sur opérations de gestion		
	Sur opérations en capital		
	Reprises sur provisions, dépréciations et transferts de charges		
Total des produits exceptionnels			
CHARGES EXCEPTIONNELLES	Sur opérations de gestion		
	Sur opérations en capital		
	Dotations aux amortissements, aux dépréciations et aux provisions		
	Total des charges exceptionnelles		
RESULTAT EXCEPTIONNEL			
Participation des salariés aux résultats			
Impôts sur les bénéfices			
TOTAL DES PRODUITS		5 918 975	7 261 998
TOTAL DES CHARGES		5 916 577	7 174 327
EXCEDENT ou DEFICIT		2 399	87 671
CONTRIBUTIONS VOLONTAIRES EN NATURE			
Dons en nature			
Prestations en nature			
Bénévolat			
TOTAL			
CHARGES DES CONTRIBUTIONS VOLONTAIRES EN NATURE			
Secours en nature			
Mise à disposition gratuite de biens			
Prestations			
Personnel bénévole			
TOTAL			

ACA EXCO

SARL au capital de 370 000 €
 30, chemin de Saint Henri - CS 90116
 13322 MARSEILLE CEDEX 16
 RCS Marseille 508 966 157

Annexe au Bilan

Objet social de l'Association:

risingSUD est l'agence d'attractivité et de développement économique de la région Provence-Alpes-Côte d'Azur.

A ce titre, elle agit au service du développement économique régional en proposant des solutions opérationnelles pour accélérer le développement économique du territoire dans les champs de l'ingénierie territoriale et financière, du soutien aux entreprises et aux territoires dans les filières d'excellence, de l'appui à l'export et à l'internationalisation au service de l'attractivité du territoire. Pour ce faire, l'agence travaille en lien étroit avec l'ensemble des acteurs économiques du territoire.

Ainsi, risingSUD a pour missions principales:

- D'accompagner les entreprises régionales sur tous les leviers de croissance (développement, export et internationalisation, transition industrielle et écologique, transition digitale, ...),
- D'appuyer les territoires régionaux dans le développement de leurs grands projets dits "structurants",
- De renforcer l'attractivité de la région Sud auprès des entreprises, des investisseurs et des décideurs sur la scène nationale et internationale,
- De déployer une stratégie de communication et d'influence au service des entreprises régionales et de l'attractivité des territoires.

Les actions de l'Association s'inscrivent dans le cadre des missions d'intérêt général, en appui et en déploiement des grandes orientations de la politique régionale de développement économique.

Ces missions de soutien aux activités économiques sont mises en oeuvre dans le respect de la réglementation des aides d'Etat.

L'Association peut aussi développer des partenariats utiles avec les acteurs publics et privés du territoire et mobiliser les programmes européens afin de répondre à ses missions.

Annexe au bilan avant répartition qui présente les caractéristiques suivantes :

Le bilan de l'exercice présente un total de **3 419 590** euros de liste, affiche :

- un total produits de **5 918 975** euros
- un total charges de **5 916 577** euros
- dégage un résultat de **2 399** euros

L'exercice considéré débute le **01/01/2024**, finit le **31/12/2024** et, a une durée de **12** mois.

Les notes (ou tableaux) ci-après, font partie intégrante des Comptes Annuels.

Annexe au Bilan

FAITS CARACTERISTIQUES DE L'EXERCICE

L'agence RisingSud a été condamné par le tribunal judiciaire de Marseille, le 17 septembre a versé à une ancienne salariée, la somme de 6 000 euros qui se décompose de la manière suivante :

- 3 000 euros au titre de remboursement du coût de l'expertise ;
- 3 000 euros sur le fondement de l'article 700.

Pour le calcul de cette provision pour départ à la retraite, il a été retenu un taux d'actualisation de 3.58% correspondant à la moyenne des taux d'actualisation fin de mois relevés au cours de l'exercice 2024. A la clôture des comptes 2024, une dotation de provision de départ retraite d'un montant de 13 131 euros a été comptabilisée, compte tenu d'une hausse du taux d'actualisation.

Sur l'année 2024, risingSUD a mis en place une sectorisation de son activité par le biais du sponsoring, laquelle est assujettie aux impôts commerciaux. Ce sponsoring a notamment financé l'évènement économique du 05 décembre 2023 : SOFT.

Au titre de cette sectorisation, risingSUD a réalisé un chiffre d'affaires de 79 167€ avec un résultat fiscal de (200€).

EVENEMENTS SIGNIFICATIFS POSTERIEURS A LA CLÔTURE

Aucun événement nous semble nécessaire d'être porté à l'attention du lecteur.

ACA EXCO

SARL au capital de 370 000 €
30, chemin de Saint Henri - CS 90116
13322 MARSEILLE CEDEX 16
RCS Marseille 508 966 157

Règles et Méthodes Comptables

Les comptes annuels de l'exercice ont été élaborés et présentés conformément aux règles générales applicables en la matière et dans le respect du principe de prudence.

Le bilan de l'exercice présente un total de **3 419 590** euros.

Le compte de résultat, présenté sous forme de liste, affiche un total **produits** de **5 918 975** euros et un total **charges** de **5 916 577** euros, dégageant ainsi un **résultat** de **2 399** euros.

L'exercice considéré débute le **01/01/2024** et finit le **31/12/2024**.

Il a une durée de **12** mois.

Les conventions générales comptables ont été appliquées conformément aux hypothèses de base :

- continuité de l'exploitation.
- permanence des méthodes comptables d'un exercice à l'autre.
- indépendance des exercices.

La méthode de base retenue pour l'évaluation des éléments inscrits en comptabilité est la méthode des coûts historiques.

Les comptes annuels ont été arrêtés conformément aux dispositions du code de commerce, du décret comptable du 29/11/83 ainsi que du règlement ANC 2018-06 relatifs à la réécriture du plan comptable général applicable à la clôture de l'exercice.

Les méthodes d'évaluation retenues pour cet exercice n'ont pas été modifiées par rapport à l'exercice précédent.

Immobilisations

Les immobilisations sont évaluées à leur coût d'acquisition (prix d'achat et frais accessoires) minoré des remises, rabais et escomptes obtenus.

Amortissements

Les amortissements sont calculés selon le mode linéaire ou dégressif (fiscal) en fonction de la durée normale d'utilisation du bien.

La dépréciation des immobilisations est évaluée par l'entité à chaque clôture, au moyen de test de dépréciation effectué dès qu'existe un indice de perte de valeur.

ACA EXCO

SARL au capital de 370 000 €

30, chemin de Saint Henri - CS 90116

13322 MARSEILLE CEDEX 16

RCS Marseille 508 966 157

Règles et Méthodes Comptables

Créances et dettes

Les créances et les dettes ont été évaluées pour leur valeur nominale.

Les créances ont, le cas échéant, été dépréciées par voie de provision pour tenir compte des difficultés de recouvrement auxquelles elles étaient susceptibles de donner lieu.

Disponibilités

Les liquidités disponibles en banque ou en caisse ont été évaluées pour leur valeur nominale.

Produits d'exploitation

Cotisations

Le barème des cotisations, au titre de l'exercice 2024, avait été fixé par le Conseil d'administration et enteriné par l'Assemblée générale en date du 30 mai 2024.

Montant des cotisations fin 12/2024: 170 000 euros.

Subventions d'exploitation

La masse salariale affectée à chaque subvention a été évaluée en fonction des fiches de temps établies par les salariés et validées par la Direction.

Prestations de services: Sponsoring

Conventions conclues entre l'Association et un partenaire qui apporte son soutien financier pour la réalisation des événements portés par la communauté des entreprises à haut potentiel (CEHP fondée à l'initiative de l'Agence risingSUD en 2019 regroupant des dirigeants d'entreprises en hyper croissance).

Montant des prestations sponsoring fin 12/2024 : 79 167 euros.

Immobilisations

		Valeurs brutes début d'exercice	Mouvements de l'exercice				Valeurs brutes au 31/12/2024
			Augmentations		Diminutions		
			Réévaluations	Acquisitions	Virt p.à p.	Cessions	
INCORPORELLES	Frais d'établissement et de développement						
	Autres	6 898					6 898
	TO TAL IMMOBILISATIONS INCORPORELLES	6 898					6 898
CORPORELLES	Terrains						
	Constructions sur sol propre						
	sur sol d'autrui						
	instal. agencet aménagement						
	Instal technique, matériel outillage industriels						
	Instal., agencement, aménagement divers						
	Matériel de transport			3 226			3 226
	Matériel de bureau, informatique et mobilier	74 373					74 373
	Emballages récupérables et divers						
	Immobilisations grévées de droits						
Immobilisations corporelles en cours							
Avances et acomptes							
	TO TAL IMMOBILISATIONS CORPORELLES	74 373		3 226			77 599
FINANCIERES	Participations évaluées en équivalence						
	Autres participations	100					100
	Autres titres immobilisés						
	Prêts et autres immobilisations financières	265					265
	TO TAL IMMOBILISATIONS FINANCIERES	365					365
TOTAL		81 636		3 226			84 862

ACA EXCO

SARL au capital de 370 000 €
 30, chemin de Saint Henri - CS 90116
 13322 MARSEILLE CEDEX 16
 RCS Marseille 508 966 157

Amortissements

		Amortissements début d'exercice	Mouvements de l'exercice		Amortissements au 31/12/2024
			Dotations	Diminutions	
INCORPORELLES	Frais d'établissement et de développement				
	Autres	6 898			6 898
	TOTAL IMMOBILISATIONS INCORPORELLES	6 898			6 898
CORPORELLES	Terrains				
	Constructions sur sol propre				
	sur sol d'autrui				
	instal. agencement aménagement				
	Instal technique, matériel outillage industriels				
	Autres instal., agencement, aménagement divers				
	Matériel de transport		38		38
	Matériel de bureau, mobilier	72 457	81	81	72 457
Emballages récupérables et divers					
Immobilisations grevées de droits					
TOTAL IMMOBILISATIONS CORPORELLES	72 457	119	81	72 494	
TOTAL		79 355	119	81	79 393

ACA EXCO

SARL au capital de 370 000 €
 30, chemin de Saint Henri - CS 90116
 13322 MARSEILLE CEDEX 16
 RCS Marseille 508 966 157

Provisions

		Début exercice	Augmentations	Diminutions	31/12/2024
PROVISIONS REGLEMEENTES	Reconstruction gisements miniers et pétroliers				
	Provisions pour investissement				
	Provisions pour hausse des prix				
	Provisions pour amortissements dérogatoires				
	Provisions fiscales pour prêts d'installation				
	Provisions autres				
	PROVISIONS REGLEMEENTES				
PROVISIONS POUR RISQUES ET CHARGES	Pour litiges				
	Pour garanties données aux clients				
	Pour pertes sur marchés à terme				
	Pour amendes et pénalités				
	Pour pertes de change				
	Pour pensions et obligations similaires	65 745	13 131		78 876
	Pour impôts				
	Pour renouvellement des immobilisations				
	Provisions pour gros entretien et grandes révisions				
	Pour chges sociales et fiscales sur congés à payer				
	Autres	56 588			56 588
	PROVISIONS POUR RISQUES ET CHARGES	122 333	13 131		135 464
PROVISIONS POUR DEPRECIATION	Sur immobilisations { incorporelles corporelles des titres mis en équivalence titres de participation autres immo. financières				
	Sur stocks et en-cours				
	Sur comptes clients	2 000	7 000	1 000	8 000
	Autres				
	PROVISIONS POUR DEPRECIATION	2 000	7 000	1 000	8 000
TOTAL GENERAL		124 333	20 131	1 000	143 464

Dont dotations
et reprises

{
- d'exploitation
- financières
- exceptionnelles

20 131

1 000

Titres mis en équivalence : montant de la dépréciation à la clôture de l'exercice calculée selon les règles prévues à l'article 39-1.5e du C.G.I.

ACA EXCO

SARL au capital de 370 000 €
30, chemin de Saint Henri - CS 90116
13322 MARSEILLE CEDEX 16
RCS Marseille 508 966 157

Créances et Dettes

		31/12/2024	1 an au plus	plus d'1 an
CREANCES	Créances rattachées à des participations			
	Prêts			
	Autres immobilisations financières	265	265	
	Clients douteux ou litigieux	8 000	8 000	
	Autres créances clients	41 532	41 532	
	Créances représentatives des titres prêtés			
	Personnel et comptes rattachés	19 600	19 600	
	Sécurité sociale et autres organismes sociaux	2 164	2 164	
	Impôts sur les bénéfices			
	Taxes sur la valeur ajoutée	15 164	15 164	
	Autres impôts, taxes versements assimilés	9 124	9 124	
	Divers	17 128	17 128	
	Groupe et associés			
	Débiteurs divers	2 327 411	2 327 411	
	Charges constatées d'avance	55 059	55 059	
	TOTAL DES CREANCES	2 495 447	2 495 447	
Prêts accordés en cours d'exercice				
Remboursements obtenus en cours d'exercice				
Prêts et avances consentis aux associés (personnes physiques)				

		31/12/2024	1 an au plus	1 à 5 ans	plus de 5 ans
DETTES	Emprunts obligataires convertibles				
	Autres emprunts obligataires				
	Emprunts dettes ets de crédit à 1an max. à l'origine	538	538		
	Emprunts dettes ets de crédit à plus 1 an à l'origine				
	Emprunts et dettes financières divers				
	Fournisseurs et comptes rattachés	361 276	361 276		
	Personnel et comptes rattachés	359 027	359 027		
	Sécurité sociale et autres organismes sociaux	321 641	321 641		
	Impôts sur les bénéfices	12 118	12 118		
	Taxes sur la valeur ajoutée	4 000	4 000		
	Obligations cautionnées				
	Autres impôts, taxes et assimilés	270 916	270 916		
	Dettes sur immobilisations et comptes rattachés				
	Groupe et associés				
	Autres dettes	26 408	26 408		
	Dette représentative de titres empruntés				
	Produits constatés d'avance	668 381	668 381		
	TOTAL DES DETTES	2 024 304	2 024 304		
Emprunts souscrits en cours d'exercice					
Emprunts remboursés en cours d'exercice					
Emprunts dettes associés (personnes physiques)					

ACA EXCO

SARL au capital de 370 000 €
 30, chemin de Saint Henri - CS 90116
 13322 MARSEILLE CEDEX 16
 RCS Marseille 508 966 157

Produits à recevoir

31/12/2024

Total des Produits à recevoir		2 232 069
Autres créances		2 232 069
<i>FOURN. - AVOIRS A RECEVOIR</i>	5 308	
<i>PERS. PRODUITS A RECEVOIR</i>	2 000	
<i>EYE 2023 -27</i>	14 148	
<i>MCO-ALCOTRAFRIT</i>	2 979	
<i>SUBVENTIONS REGION</i>	2 207 634	

ACA EXCO

SARL au capital de 370 000 €
30, chemin de Saint Henri - CS 90116
13322 MARSEILLE CEDEX 16
RCS Marseille 508 966 157

Charges à payer

31/12/2024

Total des Charges à payer		573 755
Emprunts et dettes auprès des établissements de crédit <i>BANQUE - FRAIS A PAYER</i>	538	538
Dettes fournisseurs et comptes rattachés <i>FOURN. - FACT. NON PARVENUES</i>	10 215	10 215
Dettes fiscales et sociales <i>DETTE PROV. CONGES PAYES</i> <i>PERS. CHARGES A PAYER</i> <i>DETTE PROV. CHARGES S/CONGES</i> <i>PERS. CH. SOC A PAYER</i>	262 004 96 963 140 923 57 112	557 002
Autres dettes <i>CHARGES A PAYER</i>	6 000	6 000

ACA EXCO

SARL au capital de 370 000 €
30, chemin de Saint Henri - CS 90116
13322 MARSEILLE CEDEX 16
RCS Marseille 508 966 157

Charges constatées d'avance

	Période	Montants	31/12/2024
Charges constatées d'avance - EXPLOITATION			55 059
Charges d'exploitation		55 059	
Charges constatées d'avance - FINANCIERES			
Charges constatées d'avance - EXCEPTIONNELLES			
TOTAL			55 059

ACA EXCO

SARL au capital de 370 000 €
30, chemin de Saint Henri - CS 90116
13322 MARSEILLE CEDEX 16
RCS Marseille 508 966 157

Produits constatés d'avance

	Période	Montants	31/12/2024
Produits constatés d'avance - EXPLOITATION			668 381
Subvention Région 2023-05336 (121 499€)		668 381	
Subvention Région 2023-11718 (344 654€)			
Subvention Banque des Territoires (158 012€)			
Subvention Sophia Antipolis CES 2025(12 543€)			
Subvention Métropole CES 2025 (19 130€)			
Subvention Métropole CES 2025 (12 543€)			
Produits constatés d'avance - FINANCIERS			
Produits constatés d'avance - EXCEPTIONNELS			
TOTAL			668 381

ACA EXCO

SARL au capital de 370 000 €
 30, chemin de Saint Henri - CS 90116
 13322 MARSEILLE CEDEX 16
 RCS Marseille 508 966 157

Variation des Fonds Propres

	Fonds propres clôture 31/12/2023	Affectation du résultat N-1	Augmentation	Diminution ou consommation	Fonds propres clôture 31/12/2024
Fonds propres sans droit de reprise	418 231				418 231
Fonds propres avec droit de reprise					
Ecart de réévaluation					
Réserves statutaires ou contractuelles					
Réserves					
Autres réserves					
Report à nouveau	751 522	87 671			839 193
Excédent ou déficit de l'exercice	87 671	(87 671)	2 399		2 399
Situation nette	1 257 424		2 399		1 259 822
Droits des propriétaires					
Fonds propres consommables					
Subventions d'investissement					
Provisions réglementées					
TOTAL	1 257 424		2 399		1 259 822

ACA EXCO

SARL au capital de 370 000 €
 30, chemin de Saint Henri - CS 90116
 13322 MARSEILLE CEDEX 16
 RCS Marseille 508 966 157

Concours publics et subventions

31/12/2024	Union européenne	Etat	Collectivités territoriales	CAF	Autres	Montant fin ex.
Concours publics et subventions						
Concours publics						
Subventions d'exploitation						5 598 008
Subventions d'investissement						
TOTAL						5 598 008

Produits et Charges exceptionnels

	31/12/2024
Total des produits exceptionnels	
Total des charges exceptionnelles	
Résultat exceptionnel	

ACA EXCO

SARL au capital de 370 000 €
30, chemin de Saint Henri - CS 90116
13322 MARSEILLE CEDEX 16
RCS Marseille 508 966 157

Annexe libre

Engagement en matière de pensions et retraites

risingSUD n'a signé aucun accord particulier en matière d'engagement de retraite.
Ces derniers se limitent donc à l'indemnité conventionnelle de départ à la retraite.

A la clôture des comptes annuels 2024, le montant de la "dette actuarielle" en matière d'indemnités de fin de carrière (IFC), provisionné, s'élève à 78 876 euros.

Une dotation de provision d'un montant de 13 131 euros a été comptabilisée au titre de cet exercice.

Hypothèses de calculs retenues:

- Mode de départ: volontaire, à l'initiative du salarié
- Age de départ: 65 ans
- Progression des salaires: 2%
- Turn over: 2% pour les Non Cadres, 4% pour les Cadres
- Taux de charges sociales: 54% pour les Non Cadres, 58% pour les Cadres
- Taux d'actualisation : 3.58 % (Rappel : 3.79% en 2023)

Ce taux correspond à la moyenne des taux d'actualisation fin de mois relevés au cours de l'exercice 2024.

- Méthode de calcul : Rétrospective Prorata Temporis

Synthèse par tranche d'âge

Tranche	Effectif	Engagement à	Dette actuarielle
Moins de 35 ans	14	plus de 30 ans	4 985
De 35 à 44 ans	16	21 à 30 ans	16 024
De 45 à 49 ans	6	16 à 20 ans	24 061
De 50 à 54 ans	5	11 à 15 ans	17 910
De 55 à 59 ans	2	6 à 10 ans	15 896
			78 876

Honoraires des commissaires aux comptes

Le montant total des honoraires du commissaire aux comptes figurant au compte de résultat de

ACA EXCO

SARL au capital de 370 000 €
30, chemin de Saint Henri - CS 90116
13322 MARSEILLE CEDEX 16
RCS Marseille 508 966 157

Annexe libre

l'exercice écoulé, au titre du contrôle légal des comptes, s'est élevé à 13 200 euros.

Rémunération des 3 plus hauts cadres dirigeants

En application de l'article 20 de la loi 2006-586 du 23 mai 2006, le montant total des rémunérations versées aux trois plus hauts cadres dirigeants, salariés de l'agence, s'est élevé à 280 762 euros.

Effectif moyen :

31/12/2024	Interne	Externe
Cadres et professions intellectuelles supérieures	42	2
Employés	7	
Total	49	2

1 salarié Cadre mis à la disposition de l'Agence risingSUD par la Région Sud, à titre onéreux, par convention en date du 01/09/2017, pour une durée de 3 ans et, renouvelée une première fois en date du 01/09/2020 pour la même durée et une seconde sur une durée de 7 mois. La mise à disposition a pris fin au mois de Mars 2024.

1 salarié Cadre mis à disposition de l'Agence risingSUD par la Région Sud, à titre onéreux, par convention en date du 01/01/24 pour une durée de 3 ans renouvelable par reconduction expresse.

Transfert de charges :

Le montant total des transferts de charges s'élèvent à 43 796 euros et se décompose de la manière suivante :

- Remboursement IJSS et prévoyance : 24 796 euros ;
- Aide apprentissage : 19 000 euros.

ACA EXCO

SARL au capital de 370 000 €
30, chemin de Saint Henri - CS 90116
13322 MARSEILLE CEDEX 16
RCS Marseille 508 966 157