

# **SECOURS POPULAIRE FRANCAIS FEDERATION DE CORSE**

10 Montée Saint Jean  
20090 AJACCIO

## **RAPPORT DU COMMISSAIRE AUX COMPTES SUR LES COMPTES ANNUELS**

Exercice clos le 31/12/2023

## **RAPPORT DU COMMISSAIRE AUX COMPTES SUR LES COMPTES ANNUELS**

Exercice clos le 31/12/2023

**À l'assemblée générale de l'association SECOURS POPULAIRE FRANÇAIS –  
FEDERATION DE CORSE**

### **Opinion**

En exécution de la mission qui nous a été confiée par votre assemblée générale, nous avons effectué l'audit des comptes annuels de l'association SECOURS POPULAIRE FRANÇAIS – FEDERATION DE CORSE relatifs à l'exercice clos le 31/12/2023, tels qu'ils sont joints au présent rapport.

Nous certifions que les comptes annuels sont, au regard des règles et principes comptables français, réguliers et sincères et donnent une image fidèle du résultat des opérations de l'exercice écoulé ainsi que de la situation financière et du patrimoine de votre entité à la fin de cet exercice.

### **Fondement de l'opinion**

#### ***Référentiel d'audit***

Nous avons effectué notre audit selon les normes d'exercice professionnel applicables en France. Nous estimons que les éléments que nous avons collectés sont suffisants et appropriés pour fonder notre opinion.

Les responsabilités qui nous incombent en vertu de ces normes sont indiquées dans la partie « Responsabilités du commissaire aux comptes relatives à l'audit des comptes annuels » du présent rapport.

#### ***Indépendance***

Nous avons réalisé notre mission d'audit dans le respect des règles d'indépendance prévues par le code de commerce et par le code de déontologie de la profession de commissaire aux comptes, sur la période du 01/01/2023 à la date d'émission de notre rapport.

### **Justification des appréciations**

En application des dispositions des articles L.821-53 et R.821-180 du code de commerce relatives à la justification de nos appréciations, nous portons à votre connaissance les appréciations suivantes qui, selon notre jugement professionnel, ont été les plus importantes pour l'audit des comptes annuels de l'exercice.

Les appréciations ainsi portées s'inscrivent dans le contexte de l'audit des comptes annuels pris dans leur ensemble et de la formation de notre opinion exprimée ci-avant. Nous n'exprimons pas d'opinion sur des éléments de ces comptes annuels pris isolément.

L'annexe des comptes annuels expose les principaux postes composant le bilan et le compte de résultat de l'exercice 2023 de l'association. Elle détaille notamment les éléments spécifiques suivants :

- Les faits caractéristiques de l'exercice 2023 axés sur l'évolution de chacune des activités portées par l'association ;
- La méthode de valorisation des contributions volontaires en nature comptabilisées principalement au titre du bénévolat pour un montant de 544.832 euros et au titre des secours en nature reçus pour 760.266 euros ;
- Le Compte de résultat par Origine et Destination (CROD) et le Compte d'Emplois de Ressources (CER) obligatoires pour toute association faisant appel à la générosité du public.

Dans le cadre de nos travaux sur la présentation des comptes annuels, nous nous sommes assurés que les informations données en annexe étaient cohérentes, correctement présentées et conformes aux montants enregistrés en comptabilité.

### **Vérifications spécifiques**

Nous avons également procédé, conformément aux normes d'exercice professionnel applicables en France, aux vérifications spécifiques prévues par les textes légaux et réglementaires.

Nous n'avons pas d'observation à formuler sur la sincérité et la concordance avec les comptes annuels des informations données dans les documents sur la situation financière et les comptes annuels adressés aux membres.

### **Responsabilités de la direction et des personnes constituant le gouvernement de l'entité relatives aux comptes annuels**

Il appartient à la direction d'établir des comptes annuels présentant une image fidèle conformément aux règles et principes comptables français ainsi que de mettre en place le contrôle interne qu'elle estime nécessaire à l'établissement de comptes annuels ne comportant pas d'anomalies significatives, que celles-ci proviennent de fraudes ou résultent d'erreurs.

Lors de l'établissement des comptes annuels, il incombe à la direction d'évaluer la capacité de l'entité à poursuivre son exploitation, de présenter dans ces comptes, le cas échéant, les informations nécessaires relatives à la continuité d'exploitation et d'appliquer la convention comptable de continuité d'exploitation, sauf s'il est prévu de liquider l'entité ou de cesser son activité.

Les comptes annuels ont été arrêtés par le comité fédéral du 30 mars 2024.

### **Responsabilités du commissaire aux comptes relatives à l'audit des comptes annuels**

Il nous appartient d'établir un rapport sur les comptes annuels. Notre objectif est d'obtenir l'assurance raisonnable que les comptes annuels pris dans leur ensemble ne comportent pas d'anomalies significatives. L'assurance raisonnable correspond à un niveau élevé d'assurance, sans toutefois garantir qu'un audit réalisé conformément aux normes d'exercice professionnel permet de systématiquement détecter toute anomalie significative.



Les anomalies peuvent provenir de fraudes ou résulter d'erreurs et sont considérées comme significatives lorsque l'on peut raisonnablement s'attendre à ce qu'elles puissent, prises individuellement ou en cumulé, influencer les décisions économiques que les utilisateurs des comptes prennent en se fondant sur ceux-ci.

Comme précisé par l'article L.821-55 du code de commerce, notre mission de certification des comptes ne consiste pas à garantir la viabilité ou la qualité de la gestion de votre association.

Dans le cadre d'un audit réalisé conformément aux normes d'exercice professionnel applicables en France, le commissaire aux comptes exerce son jugement professionnel tout au long de cet audit. En outre :

- Il identifie et évalue les risques que les comptes annuels comportent des anomalies significatives, que celles-ci proviennent de fraudes ou résultent d'erreurs, définit et met en œuvre des procédures d'audit face à ces risques, et recueille des éléments qu'il estime suffisants et appropriés pour fonder son opinion. Le risque de non-détection d'une anomalie significative provenant d'une fraude est plus élevé que celui d'une anomalie significative résultant d'une erreur, car la fraude peut impliquer la collusion, la falsification, les omissions volontaires, les fausses déclarations ou le contournement du contrôle interne ;
- Il prend connaissance du contrôle interne pertinent pour l'audit afin de définir des procédures d'audit appropriées en la circonstance, et non dans le but d'exprimer une opinion sur l'efficacité du contrôle interne ;
- Il apprécie le caractère approprié des méthodes comptables retenues et le caractère raisonnable des estimations comptables faites par la direction, ainsi que les informations les concernant fournies dans les comptes annuels ;
- Il apprécie le caractère approprié de l'application par la direction de la convention comptable de continuité d'exploitation et, selon les éléments collectés, l'existence ou non d'une incertitude significative liée à des événements ou à des circonstances susceptibles de mettre en cause la capacité de l'entité à poursuivre son exploitation. Cette appréciation s'appuie sur les éléments collectés jusqu'à la date de son rapport, étant toutefois rappelé que des circonstances ou événements ultérieurs pourraient mettre en cause la continuité d'exploitation. S'il conclut à l'existence d'une incertitude significative, il attire l'attention des lecteurs de son rapport sur les informations fournies dans les comptes annuels au sujet de cette incertitude ou, si ces informations ne sont pas fournies ou ne sont pas pertinentes, il formule une certification avec réserve ou un refus de certifier ;
- Il apprécie la présentation d'ensemble des comptes annuels et évalue si les comptes annuels reflètent les opérations et événements sous-jacents de manière à en donner une image fidèle.

Fait à Ajaccio, le 8 avril 2024

Le commissaire aux comptes

SAS COREVAL

Caroline QUÉNU

# **SECOURS POPULAIRE FRANCAIS FEDERATION DE CORSE**

10 Montée Saint Jean  
20090 AJACCIO

## **COMPTES ANNUELS AU 31/12/2023**

**Bilan**

**Compte de résultat**


**Annexe**




# Bilan

Exercice : 2023

En Euros	Montant brut	Amortissements et dépréciations	Montant net 2023	Montant net 2022	En Euros	Année 2023	Année 2022
<b>Immobilisations incorporelles</b>							
Frais d'établissement	0,00	0,00	0,00	0,00	Fonds propres sans droit de reprise	226 784,60	226 784,60
Donations temporaires d'usufruit	0,00	0,00	0,00	0,00	Fonds propres avec droit de reprise	113 348,42	113 348,42
Autres immobilisations incorporelles	0,00	0,00	0,00	0,00	Ecart de réévaluation	0,00	0,00
Avances et acomptes sur immobilisations incorp.en cours	0,00	0,00	0,00	0,00	Projet associatif et réserves	0,00	0,00
<b>Immobilisations corporelles</b>					Report à nouveau	141 315,74	97 009,31
Terrains	948 404,03	495 391,97	453 012,06	486 523,22	Excédent ou déficit de l'exercice	8 327,43	44 306,43
Agencements et aménagements de terrains	37 348,39	0,00	37 348,39	37 348,39	<b>Situation nette (sous-total)</b>	<b>489 776,19</b>	<b>481 448,76</b>
Constructions	18 921,60	18 921,60	0,00	0,00	Subventions d'investissement	37 388,67	48 907,22
Installations techniques, matériel et outillage industriels	703 849,36	320 013,59	383 835,77	404 744,77	<b>I. Fonds propres</b>	<b>527 164,86</b>	<b>530 355,98</b>
Autres immobilisations corporelles:	60 750,97	48 037,16	12 713,81	16 403,97	Ecart de combinaison	0,00	0,00
Installations générales, agencements divers	127 533,71	108 419,62	19 114,09	28 026,09	<b>II. Ecart de combinaison</b>	<b>0,00</b>	<b>0,00</b>
Matériel de transport	24 830,92	11 973,00	12 857,92	15 344,92	Fonds reportés liés aux legs ou donations	0,00	0,00
Matériel de bureau et informatique	89 091,20	83 513,00	5 578,20	11 482,20	Fonds dédiés	26 176,96	31 400,02
Mobilier	13 611,59	12 933,62	677,97	1 198,97	<b>III. Fonds reportés et dédiés</b>	<b>26 176,96</b>	<b>31 400,02</b>
Avances et acomptes sur immobilisations corp. en cours	0,00	0,00	0,00	0,00	Provisions pour risques	0,00	0,00
<b>Biens reçus par legs ou donations destinés à être cédés</b>	<b>0,00</b>	<b>0,00</b>	<b>0,00</b>	<b>0,00</b>	Provisions pour charges	0,00	0,00
<b>Immobilisations financières</b>					<b>IV. Provisions</b>	<b>0,00</b>	<b>0,00</b>
Autres titres immobilisés	4 000,00	0,00	4 000,00	4 000,00	Emprunts et dettes auprès des établissements de crédit	354 327,16	368 103,96
Prêts	2 000,00	0,00	2 000,00	2 000,00	Emprunts et dettes financières diverses SPF	0,00	0,00
Autres	2 000,00	0,00	2 000,00	2 000,00	Emprunts et dettes financières diverses hors SPF	0,00	0,00
<b>I. Actif immobilisé</b>	<b>952 404,03</b>	<b>495 391,97</b>	<b>457 012,06</b>	<b>490 523,22</b>	Avances et acomptes reçus sur commandes	0,00	0,00
<b>Stocks et en cours</b>	<b>0,00</b>	<b>0,00</b>	<b>0,00</b>	<b>0,00</b>	Dettes fournisseurs et comptes rattachés	43 114,28	42 428,84
Autres approvisionnements	0,00	0,00	0,00	0,00	Dettes des legs ou donations	0,00	0,00
Marchandises	0,00	0,00	0,00	0,00	Dettes fiscales et sociales	26 410,51	31 554,66
<b>Créances</b>	<b>224 893,40</b>	<b>0,00</b>	<b>224 893,40</b>	<b>144 533,32</b>	Dettes sur immobilisations	450,00	450,00
Avances et acomptes versés sur commandes	4 205,00	0,00	4 205,00	1 786,00	Autres dettes (dont charges à payer)	32 699,00	27 880,81
Créances clients et comptes rattachés	83 110,32	0,00	83 110,32	9 763,44	Produits constatés d'avance	0,00	0,00
Créances reçues par legs ou donations	0,00	0,00	0,00	0,00	<b>V. Dettes</b>	<b>457 000,95</b>	<b>470 418,27</b>
Autres créances (dont produits à recevoir)	137 578,08	0,00	137 578,08	132 983,88	<b>VI. Ecart de conversion Passif</b>		
Disponibilités	112 213,18	0,00	112 213,18	171 912,77	<b>TOTAL DU PASSIF (I+II+III+IV+V+VI)</b>	<b>1 010 342,77</b>	<b>1 032 174,27</b>
Valeurs mobilières de placement et FNS	212 634,93	0,00	212 634,93	222 938,48			
Charges constatées d'avance	3 589,20	0,00	3 589,20	2 266,48			
<b>II. Actif circulant</b>	<b>553 330,71</b>	<b>0,00</b>	<b>553 330,71</b>	<b>541 651,05</b>			
<b>III. Ecart de conversion Actif</b>							
<b>TOTAL DE L'ACTIF (I+II+III)</b>	<b>1 505 734,74</b>	<b>495 391,97</b>	<b>1 010 342,77</b>	<b>1 032 174,27</b>			




# Compte de résultat



Exercice : 2023

En Euros	Année 2023	Année 2022
<b>I- PRODUITS D'ACTIVITE</b>		
Cotisations		
Vente de biens et services	84 585,05	77 409,26
<i>dont ventes de dons en nature</i>	0,00	0,00
<i>dont parrainages</i>	15 000,00	15 000,00
Produits de tiers financeurs	479 717,62	540 118,05
Concours publics et subventions d'exploitation	291 204,45	387 211,42
Ressources liées à la générosité du public	112 230,75	109 144,77
<i>Dons manuels</i>	106 031,04	100 036,99
<i>Mécénats</i>	6 199,71	9 107,78
<i>Legs, donations et assurances-vie</i>	0,00	0,00
<i>Autres produits liés à la GP</i>	0,00	0,00
Contributions financières	76 282,42	43 761,86
Reprises sur provisions et transferts de charges	16 457,55	22 585,06
Utilisations des fonds dédiés	12 145,46	31 704,65
Autres produits	201 409,06	168 736,94
<i>Participations des destinataires de la solidarité</i>	10 319,99	10 764,95
<i>Produits d'initiatives</i>	190 280,72	157 183,62
<i>Autres</i>	808,35	788,37
<b>I - Produits d'activité</b>	<b>794 314,74</b>	<b>840 553,96</b>
<b>II- CHARGES D'ACTIVITE</b>		
Achats de matières premières et autres approvisionnements	0,00	0,00
Achats de marchandises, matériels et fournitures	95 314,21	68 856,77
Variations de stock	0,00	0,00
Autres achats	7 784,60	9 079,50
Services extérieurs	88 708,30	90 482,17
Autres services extérieurs	149 660,63	147 982,71
Aides financières et quotes-parts de générosité du public reversées	57 780,00	66 769,39
Impôts, taxes et versements assimilés	5 764,21	4 743,54
Salaires et traitements	290 757,09	306 955,74
Charges sociales	36 105,68	34 007,58
Dotations aux amortissements et aux dépréciations :	37 263,16	37 267,00


## Compte de résultat



- sur immobilisations	37 263,16	37 267,00
- sur immobilisations destinées à être cédées	0,00	0,00
- sur actif circulant	0,00	0,00
- pour risques et charges	0,00	0,00
Autres charges	18 773,42	16 829,27
Reports en fonds dédiés	6 922,40	19 542,72
<b>II - Charges d'activité</b>	<b>794 833,70</b>	<b>802 516,39</b>
<b>Résultat d'activité</b>	<b>- 518,96</b>	<b>38 037,57</b>
<b>III- PRODUITS FINANCIERS</b>		
Revenus des placements, intérêts et produits assimilés	5 822,25	3 465,02
Reprises sur provisions et dépréciations et transferts de charges	0,00	0,00
Différences positives de change	0,00	0,00
Produits nets sur cessions de valeurs mobilières de placement	0,00	0,00
<b>III - Produits financiers</b>	<b>5 822,25</b>	<b>3 465,02</b>
<b>IV- CHARGES FINANCIERES</b>		
Intérêts et charges assimilées	6 019,24	6 247,26
Dotations aux amortissements, aux dépréciations et aux provisions	0,00	0,00
Différences négatives de change	0,00	0,00
Charges nettes sur cessions de valeurs mobilières de placement	0,00	0,00
<b>IV - Charges financières</b>	<b>6 019,24</b>	<b>6 247,26</b>
<b>Résultat Financier</b>	<b>- 196,99</b>	<b>- 2 782,24</b>
<b>V- PRODUITS EXCEPTIONNELS</b>		
Produits exceptionnels sur opérations de gestion	0,75	4 496,38
Produits exceptionnels sur opérations en capital	11 518,55	11 495,78
Reprises sur provisions et transferts de charges	0,00	0,00
<b>V - Produits exceptionnels</b>	<b>11 519,30</b>	<b>15 992,16</b>
<b>VI- CHARGES EXCEPTIONNELLES</b>		
Charges exceptionnelles sur opérations de gestion	2 475,92	6 941,06
Charges exceptionnelles sur opérations en capital	0,00	0,00
Dotations exceptionnelles aux amortissements et provisions	0,00	0,00
<b>VI - Charges exceptionnelles</b>	<b>2 475,92</b>	<b>6 941,06</b>
<b>Résultat Exceptionnel</b>	<b>9 043,38</b>	<b>9 051,10</b>
VII - Ecart de combinaison	0,00	0,00
<b>VII - Ecart de combinaison</b>	<b>0,00</b>	<b>0,00</b>
<b>Résultat Combinaison</b>	<b>0,00</b>	<b>0,00</b>
<b>TOTAL DES PRODUITS (I+III+V+5)</b>	<b>811 656,29</b>	<b>860 011,14</b>




<b>TOTAL DES CHARGES (II+IV+VI)</b>	<b>803 328,86</b>	<b>815 704,71</b>
<b>EXCEDENT OU DEFICIT (total des produits - total des charges)</b>	<b>8 327,43</b>	<b>44 306,43</b>
<b>CONTRIBUTIONS VOLONTAIRES EN NATURE</b>		
Bénévolat	544 832,19	431 516,16
Prestations en nature	0,00	0,00
Dons en nature	760 265,56	740 345,44
<b>Total</b>	<b>1 305 097,75</b>	<b>1 171 861,60</b>
<b>CHARGES DES CONTRIBUTIONS VOLONTAIRES EN NATURE</b>		
Bénévolat	544 832,19	431 516,16
Prestations en nature	0,00	0,00
Secours en nature	760 265,56	740 345,44
<b>Total</b>	<b>1 305 097,75</b>	<b>1 171 861,60</b>






**SECOURS POPULAIRE FRANÇAIS**  
**Fédération de la Corse**  
**ANNEXE DES COMPTES ANNUELS DE**  
**L'EXERCICE CLOS LE 31 DECEMBRE**  
**2023**  
**MONTANTS EXPRIMES EN EUROS**



## SOMMAIRE


<b>I. Présentation de l'Association</b>	<b>5</b>
Objet social de l'entité et périmètre des missions sociales	5
Moyens mis en oeuvre	5
<b>II. Faits majeurs de l'exercice</b>	<b>7</b>
<b>III. Principes, règles et méthodes comptables</b>	<b>8</b>
Présentation des comptes	8
Méthode générale	8
Changement de méthode d'évaluation et de présentation	8
Durée de l'exercice et date de clôture	8
Immobilisations incorporelles, corporelles et financières	8
Méthodes d'évaluation et de dépréciation des stocks et des créances	10
Subventions d'investissements	11
Fonds reportés sur legs et donations	11
Fonds dédiés : Opérations partiellement exécutées à la clôture de l'exercice	12
Provisions pour risques et charges	12
Indemnités de départ à la retraite (I.D.R)	12
Compte d'emplois des ressources	13
Evénements postérieurs à la clôture	13
<b>IV. Informations complémentaires</b>	<b>14</b>
Rémunération des dirigeants	14
Honoraires des commissaires aux comptes	14
Engagements hors bilan	14
<b>V. Informations relatives au bilan</b>	<b>16</b>
Actif	16
Passif	20
<b>VI. Informations relatives au compte de résultat</b>	<b>24</b>
Ventilation par nature des produits d'activités	24
Effectif	25
Résultat exceptionnel	25
<b>VII. Autres informations</b>	<b>27</b>
Contributions volontaires en nature	27







**VIII. Compte de résultat par origine et destination (CROD) et Compte d'emploi annuel des ressources collectées auprès du public (CER)**

Compte de Résultat par origine et destination (CROD)	29
Compte d'emploi annuel des Ressources collectées auprès du public (CER)	32










# **ANNEXE AU BILAN ET AU COMPTE DE RESULTAT**

*Montants exprimés en euros  
Exercice clos au 31 décembre 2023*



## I. PRESENTATION DE L'ASSOCIATION

### OBJET SOCIAL DE L'ENTITE ET PERIMETRE DES MISSIONS SOCIALES

Jour après jour, ici comme ailleurs, le Secours populaire, association reconnue d'utilité publique, agit pour un monde plus juste et plus solidaire, en permettant à chacun de s'émanciper et trouver sa place de citoyen, là où il vit, travaille ou étudie. Issu du peuple, animé par lui, mobilisé pour lui, le Secours populaire promeut une relation d'égal à égal véritablement unique et un accueil inconditionnel. Présent partout, au bout de la rue comme au bout du monde avec son réseau de partenaires, il valorise systématiquement l'initiative comme mode d'action. Il peut ainsi agir tout de suite pour soulager ceux qui souffrent : actions d'urgence pour pallier les problèmes immédiats, actions dans la durée, parce que l'homme doit être pris en compte dans toutes ses dimensions.

Bénévoles comme partenaires, entreprises et donateurs, adultes comme enfants dès le plus jeune âge... tout le monde est invité à passer à l'action et chacun apprend à s'émanciper, à tourner la page, à vivre la solidarité jour après jour.

Ancré sur la vision d'un monde plus solidaire, le Secours populaire s'abstient de tout clivage : il rassemble au contraire et crée du lien autour des valeurs partagées. Son engagement est un combat. Un mode d'action. Il est sur le pont. Là où ça bouge. Là où ça compte. Il a, tout naturellement, un rôle de vigie vis-à-vis des pouvoirs publics.

### MOYENS MIS EN OEUVRE


Le Secours populaire est une association de terrain, indépendante et décentralisée.

En France comme dans le monde entier, il agit là où vivent, travaillent ou étudient les acteurs locaux, animés par ses valeurs. Construite au fil du temps, son organisation a été conçue pour laisser s'exprimer toute la diversité des réalités locales :

- À l'étranger, l'action est menée par son réseau d'organisations partenaires indépendantes, attachées à permettre à chacun de trouver sa place de citoyen et de s'émanciper.
- En France, l'indépendance de l'association est tout aussi grande quel que soit l'échelon considéré. Les comités, fédérations disposent ainsi d'une totale autonomie d'action et de gestion dans le respect des règles et orientations communes. Ils constituent d'ailleurs des entités juridiques.

#### Fédération de la Corse

La fédération constitue l'échelon départemental. Comme son nom l'indique, elle fédère les comités du Secours populaire actifs sur son territoire comme tous les collecteurs-animateurs bénévoles du département, qu'ils aient constitué ou non un comité local. Elle cherche aussi à en créer d'autres et anime l'ensemble des antennes. Elle coordonne et développe les actions du Secours populaire sur le département. Elle est dirigée par le comité départemental, élu tous les deux ans lors du congrès départemental.



### **Les antennes : 7**

L'antenne est un relais du mouvement animé à l'échelle d'un quartier, d'un village, d'un lieu de travail ou d'études, d'une association sportive ou culturelle, par un petit groupe d'animateurs-collecteurs bénévoles. Elle n'est pas une entité juridique et dépend, suivant les cas, d'un comité ou d'une fédération. Son rôle est d'organiser la collecte des ressources financières et matérielles et de participer ainsi concrètement à la mise en œuvre d'actions de solidarité en France, en Europe et dans le monde.

### **Les comités : 1**

Actif à l'échelle d'une ville, d'un canton ou encore d'une entreprise ou d'un établissement, le comité ; association déclarée en préfecture, est le fondement de la vie démocratique du Secours populaire. Il rassemble les animateurs-collecteurs bénévoles, organise la collecte des ressources financières et matérielles et met en œuvre tous ses projets dans le respect des orientations communes, sur son territoire comme au-delà, en lien avec d'autres comités ou fédérations.

### **Les donateurs : 569**

Les donateurs au Secours populaire sont des acteurs à part entière de l'association. Détenteurs d'une carte de donateur renouvelée tous les ans, quelle que soit la nature ou le montant de leurs dons, ils ont une voix consultative lors des Assemblées générales des comités et congrès des fédérations et sont invités à toutes les grandes initiatives et temps forts du mouvement.


Les moyens humains bénévoles, pivots du mouvement : 150 régulièrement actifs, 50 actifs occasionnels, 650 inscrits.

Attachés à développer la solidarité ici comme ailleurs, plus de 81 000 « animateurs-collecteurs-bénévoles » sont présents dans toute la France métropolitaine, en Outre-mer, en Europe et dans le monde. Ils constituent le « cœur du cœur » du mouvement. Leur implication en son sein fait d'eux, tout à la fois, des bénévoles, des animateurs et des collecteurs.

- Bénévoles, parce qu'ils ont librement choisi d'offrir une part de leur temps libre.
- Animateurs, parce que ce sont eux qui agissent pour aider et accompagner les personnes, organisent des événements pour faire grandir la solidarité, reçoivent des enfants en vacances, gèrent l'association, recrutent et forment d'autres bénévoles...
- Collecteurs, parce qu'ils sollicitent et obtiennent des dons de toutes natures, ou mobilisent pour que d'autres les collectent...

Les moyens humains salariés : 14


Ils participent à développer les actions du Secours populaire français qu'il s'agisse de missions d'animation directement liées à nos missions sociales ou de support dans les domaines administratifs et de gestion.



## II. FAITS MAJEURS DE L'EXERCICE

L'année 2023 a été fortement impacté par :

- Une croissance continue du nombre de bénéficiaires avec un taux de renouvellement de près de 30%
  - Plus de familles monoparentales
  - Plus de travailleurs pauvres
- Un bon redressement de l'activité des recycleries (à l'exception de celle de Bastia qui est impactée par un sinistre)
- Un développement continu du mouvement Copain du Monde
- Une augmentation significative du nombre d'heures de bénévolat
- Un fort développement de l'activité de l'antenne de Calvi
- La demande de subvention à la CdC pour nos activités Jeunesse qui n'a pas été instruite
- Les autres subventions demandées en hausse (Etat, CdC, Communes) ont été accordées
- L'appel à projet local "Mieux manger pour tous" qui a été remporté par la fédération
- Les dons de particuliers et d'entreprises qui ont légèrement régressé
- Des réflexions qui ont été engagées sur l'engagement des bénévoles, la vie associative et la communication interne






### **III. PRINCIPE, REGLES ET METHODES COMPTABLES**

#### **PRESENTATION DES COMPTES**

**Les documents dénommés états financiers comprennent :**

- ♦ Le bilan,
- ♦ Le compte de résultat,
- ♦ L'annexe des comptes.



#### **METHODE GENERALE**

Les comptes annuels ont été arrêtés conformément aux dispositions du Code de Commerce et du plan comptable général. Les éléments inscrits en comptabilité sont évalués selon la méthode du coût historique.

Les conventions générales comptables ont été appliquées dans le respect du principe de prudence, conformément aux hypothèses de base : continuité de l'exploitation, permanence des méthodes comptables d'un exercice à l'autre, indépendance des exercices, conformément aux règles générales d'établissement et de présentation des comptes annuels et notamment les règlements ANC 2018-06 et n°99-01.

Le SPF dispose, pour la production de ses comptes annuels, de son propre plan comptable et de règles de gestion validées par son conseil d'administration applicable à l'ensemble de l'Union ; en respect des réglementations en vigueur.

#### **CHANGEMENT DE METHODE D'EVALUATION ET DE PRESENTATION**

A compter de l'exercice 2023, la structure bénéficiaire d'un reversement de subventions de la part d'une autre structure Secours populaire français enregistrera ce produit en contribution financière. Auparavant, ces opérations venaient impacter la rubrique « Subventions d'exploitation ».

#### **DUREE DE L'EXERCICE ET DATE DE CLOTURE**

La fédération produit ses comptes annuels sur un exercice de 12 mois courant du 1er janvier au 31 décembre.

## IMMOBILISATIONS INCORPORELLES, CORPORELLES ET FINANCIERES

Les immobilisations incorporelles, corporelles et financières obtenues à titre onéreux sont évaluées à leur coût d'acquisition après déduction des rabais, remises et escomptes de règlement ou à leur coût de production. Les frais d'acquisition d'une immobilisation (droits de mutation et d'enregistrement, honoraires et frais d'acte) sont :

- Portés à l'actif du bilan en majoration du coût d'acquisition de l'immobilisation à laquelle ils se rapportent.

Les immobilisations obtenues à titre gracieux sont enregistrées selon la valeur vénale du bien correspondant à la valeur qui aurait été acquittée dans des conditions normales de marché.

### Durées de vie usuelles des immobilisations incorporelles :

La durée d'amortissement s'évalue au cas par cas.

### Durées de vie usuelles des immobilisations corporelles (hors composants des immeubles) :


Libellé	Durée d'amortissement
Installation générale, agencements...	De 10 à 20 ans
Matériel de transport	De 4 à 5 ans
Matériel informatique	3 ans
Matériel de bureau	De 5 à 10 ans
Mobilier	De 5 à 10 ans
Installations techniques	De 5 à 10 ans

Le mode d'amortissement est le mode linéaire.

Le plan d'amortissement peut être modifié en cours de vie de l'immobilisation en cas de dépréciation ou en cas de modification significative de l'utilisation du bien.


### Les durées d'amortissement des composants des immeubles sont les suivantes :

Composant	Durée d'amortissement
Structure de l'immeuble	50 ans
Electricité	25 ans
Plomberie	25 ans
Ascenseur	15 ans
Menuiseries extérieures	25 ans
Menuiseries intérieures	25 ans
Chauffage collectif/individuel	25 ans
Étanchéité (enduit)	20 ans



Ravalement et amélioration

20 ans



### Dépréciation des immobilisations :

Une dépréciation des immobilisations incorporelles et corporelles est comptabilisée lorsque la valeur actuelle d'un actif est inférieure à la valeur nette comptable.

Une dépréciation des immobilisations financières est constatée lorsque la valeur présente un risque de non-recouvrement.

### METHODES D'EVALUATION ET DE DEPRECIATION DES STOCKS ET DES CREANCES

Les stocks doivent être comptabilisés à leur valeur d'achat figurant sur la facture.

Si la valeur d'inventaire est inférieure à la valeur d'acquisition, une provision pour dépréciation du stock est éventuellement constatée.

Les créances sont valorisées à leur valeur historique. Au cas par cas, elles donnent lieu à la constitution d'une provision si leur recouvrement apparaît compromis.

La fédération inscrit dans son compte de résultat les produits non reçus au 31 décembre mais imputables à l'exercice et dont le montant est certain.


En contrepartie, ces produits donnent lieu à l'enregistrement de créances à l'actif du bilan.

### LES STOCKS LIES A L'ACHAT DE PRODUITS ALIMENTAIRES FINANCE PAR DES DOTATIONS FINANCIERES

Au cours du 1er trimestre 2023, une dotation financière a été reversée à l'ensemble des fédérations du Secours populaire français afin de compenser une partie des crédits européens non mobilisés à travers le programme du FEAD/SEAA. Le Conseil d'Administration du 17 février 2024 a adopté une décision de gestion pour l'ensemble des structures du Secours populaire français concernant la méthode de comptabilisation de ces stocks non distribués à la clôture de l'exercice :

- Ne pas constater les écritures de variation de stocks,
- Ne constater des fonds dédiés que dans le cas où la dotation versée par l'Association Nationale n'est pas  
entièrement consommée au 31/12/2023,

- De procéder à un recensement des produits non distribués au 31/12/2023 et d'indiquer dans l'annexe des comptes la valorisation du stock non distribué au 31/12/2023 dans la rubrique engagements hors bilan.



## SUBVENTIONS D'INVESTISSEMENT

Elles s'enregistrent au regard du montant inscrit sur la notification ou convention de subvention.

Quelle que soit la nature du bien financé par des subventions d'investissements, la quote-part de la subvention est reprise au compte de résultat.

« Les dotations aux amortissements » de la subvention s'effectuent de manière globale (50 ans pour un bâtiment)

Les règles de gestion applicables au 1er janvier 2020 concernant les amortissements de celles-ci sont les suivantes :

- ✓ Si la ou les subventions d'investissement représentent plus de 50% du bien financé, application de l'amortissement par la méthode des composants
- ✓ Si la ou les subventions sont comprises entre 10% et 50% du montant de l'investissement, amortissement sur 25 ans
- ✓ Si la ou les subventions représentent moins de 10% de l'investissement, amortissement sur 10 ans.

Les règles ci-dessus s'appliquent également au mécénat et contributions financières pour investissement.

## FONDS REPORTES SUR LES LEGS ET DONATIONS

La gestion des legs est dévolue à l'Association Nationale par la charte de gestion. De ce fait, les seuls produits issus des libéralités sont reversés aux structures décentralisées sur présentation et validation d'un projet d'utilisation (CA du 19/12/2020).

La fédération (ou comité) n'est donc pas concernée par cette rubrique.

## FONDS DEDIES : OPERATIONS PARTIELLEMENT EXECUTEES A LA CLOTURE DE L'EXERCICE

Les fonds dédiés qui ne sont pas entièrement utilisés au cours de l'année N dans le cadre des opérations pour lesquelles ils ont été collectés, sont inscrits en charges sous la rubrique « report en fonds dédiés » afin de constater l'engagement pris par la Fédération de poursuivre les réalisations des dits projets avec comme contrepartie du passif du bilan la rubrique « fonds dédiés ».

De même, les sommes inscrites sous la rubrique « fonds dédiés » sont reprises en produits du compte de résultat au cours des exercices suivants, au rythme de réalisation des engagements, par le crédit du compte « utilisation des fonds dédiés ».

La réforme comptable a reprécisé la nature des financeurs dont les produits réceptionnés par le Secours populaire Français pouvaient faire l'objet de report en fonds dédiés dont la liste est la suivante :

- ✓ Les autorités administratives ou établissements public dont les fonds perçus sont enregistrés en « subventions »
- ✓ Les dons des particuliers
- ✓ Les dons des entreprises ou « mécénat »
- ✓ Les dons reçus des autres organismes de droit privé (fondations et associations) ou « contributions Financières des fondations et associations »


Les fonds pouvant être reportés ne doivent pas se confondre avec l'objet social de l'association. Ainsi, les fonds collectés lors des campagnes « Pauvreté Précarité » et « Pères Noël verts » ne font plus l'objet de fonds dédiés étant donné que ces appels aux dons se confondent avec l'objet social de l'association.

## PROVISIONS POUR RISQUES ET CHARGES

Une provision pour risques est constituée pour couvrir des risques que des événements survenus ou en cours rendent probables, nettement précisés quant à leur objet mais dont la réalisation est incertaine.

## INDEMNITES DE DEPART A LA RETRAITE (I.D.R.)

Le montant de la provision pour indemnités de départ à la retraite mentionné dans l'annexe ne fait pas l'objet d'enregistrement comptable.





## COMPTE D'EMPLOIS DES RESSOURCES

Le Compte d'Emploi des Ressources collectées auprès du Public, figure dans l'annexe des comptes annuels. Il est établi conformément au Règlement de l'ANC n°2018-06 homologué par arrêté du 26 décembre 2018 publié au Journal Officiel du 30 décembre 2018.

Le taux maximal de prélèvement sur les ressources pour financer l'organisation est de 8%.

Le taux appliqué pour notre structure est de 8%.

Pour 2023, conformément à la décision des instances départementales, les taux de prélèvement reposent sur les postes suivants :

Dons de particuliers


Mécénat

Legs, donations et assurances-vies

Subventions

Contributions financières des fondations et associations

Autres ressources



## EVENEMENTS POSTERIEURS A LA CLOTURE

Néant

## IV. INFORMATIONS COMPLEMENTAIRES

### REMUNERATION DES DIRIGEANTS

En application de l'article 20 de la loi n°2006-586 du 23 mai 2006 relative au volontariat associatif et à l'engagement éducatif, le montant des rémunérations et avantages en nature versés aux deux plus hauts cadres dirigeants bénévoles ou salariés s'est élevé à 0 € en 2023, le Secrétaire général et le Trésorier départemental.

Le montant cumulé des rémunérations perçues en 2023 par les élus au comité départemental disposant par ailleurs d'un contrat de travail et salariés à ce titre s'élève à 0 €.

### HONORAIRES DES COMMISSAIRES AUX COMPTES

Les honoraires d'audit inscrits en charges de l'exercice 2023 s'élèvent à 7 080,00 €.

### ENGAGEMENTS HORS BILAN


#### 4.3.1 Engagement pris en matière de retraite

##### Méthode retenue :

- ♦ Indemnité prévue par le code du travail
- ♦ Age de départ à la retraite : 64 ans
- ♦ Taux d'actualisation : 3,17%
- ♦ Taux d'évolution des salaires : 1 %
- ♦ Taux de rotation moyen sur 3 ans

Le montant total des IDR est de 4 668,63 €.

#### 4.3.2 Crédit-bail




Retraitements de crédits-baux					
	Terrains	Constructions	Installations matériel et outillage	Autres	Total
<b>Redevances payées</b>					
- cumuls exercices antérieurs				98562.07	98562.07
- exercice				27950.16	27950.16
<b>sous-total</b>				126512.23	126512.23
<b>Redevances restant à payer</b>					
- à un an au plus				3291.60	3291.60
- à cinq ans au plus					
<b>sous-total</b>				3291.6	3291.6
<b>Valeur résiduelle</b>					
- à un an au plus				2018.46	2018.46
- à plus d'1 an et 5 ans au plus					
- à plus de cinq ans					
<b>sous-total</b>				2018.46	2018.46
<b>Montant pris en charge dans l'exercice</b>				27950.16	27950.16

#### 4.3.3 Legs, donations et assurances-vie

Néant

#### 4.3.4 Stocks de produits achetés avec une dotation et non distribués à la clôture

Dans le cadre de la dotation Lots dits « infructueux », les produits achetés en 2023 et non distribués aux personnes accueillies à la clôture de l'exercice représentent 0 €.




## V. INFORMATIONS RELATIVES AU BILAN

### ACTIF

Se reporter aux tableaux en pages suivantes concernant :

- ✓ Les mouvements des immobilisations et des amortissements,
  - ✓ L'état des stocks au 31/12/2023,
  - ✓ L'état des créances au 31/12/2023,
  - ✓ Les variations des dépréciations,
  - ✓ Les produits à recevoir,
  - ✓ Les mouvements de trésorerie,
  - ✓ Le détail des charges constatées d'avance.



Les mouvements des immobilisations :


En Euros	Valeur brute au 01/01/2023	Acquisitions et créations en 2023	Diminutions par cessions ou mises hors service en 2023	Valeur brute au 31/12/2023
<b>Immobilisations incorporelles</b>				
Frais d'établissement	0,00	0,00	0,00	0,00
Donations temporaires d'usufruit	0,00	0,00	0,00	0,00
Autres immobilisations incorporelles	0,00	0,00	0,00	0,00
Avances et acomptes sur immobilisations incorp.en cours	0,00	0,00	0,00	0,00
<b>Immobilisations incorporelles (I)</b>	<b>0,00</b>	<b>0,00</b>	<b>0,00</b>	<b>0,00</b>
<b>Immobilisations corporelles (II)</b>				
Terrains	37 348,39	0,00	0,00	37 348,39
Agencements et aménagements de terrain	18 921,60	0,00	0,00	18 921,60
Constructions	703 849,36	0,00	0,00	703 849,36
Installations techniques, matériel et outillage industriel	58 998,97	1 752,00	0,00	60 750,97
Autres immobilisations corporelles:	125 533,71	2 000,00	0,00	127 533,71
<i>Installations générales, agencements divers</i>	24 830,92	0,00	0,00	24 830,92
<i>Matériel de transport</i>	87 091,20	2 000,00	0,00	89 091,20
<i>Matériel de bureau et informatique</i>	13 611,59	0,00	0,00	13 611,59
<i>Mobilier</i>	0,00	0,00	0,00	0,00
Avances et acomptes sur immobilisations corp. en cours	0,00	0,00	0,00	0,00
Biens reçus par legs ou donations destinés à être cédés	0,00	0,00	0,00	0,00
<b>Immobilisations corporelles (II)</b>	<b>944 652,03</b>	<b>3 752,00</b>	<b>0,00</b>	<b>948 404,03</b>
<b>Immobilisations financières (III)</b>				
Autres titres immobilisés	2 000,00	0,00	0,00	2 000,00
Prêts	0,00	0,00	0,00	0,00
Autres	2 000,00	0,00	0,00	2 000,00
<b>Immobilisations financières (III)</b>	<b>4 000,00</b>	<b>0,00</b>	<b>0,00</b>	<b>4 000,00</b>
<b>TOTAL GENERAL (I+II+III)</b>	<b>948 652,03</b>	<b>3 752,00</b>	<b>0,00</b>	<b>952 404,03</b>

Les mouvements des amortissements :

En Euros	Montant en début d'exercice 2023	Augmentations: dotations de l'exercice 2023	Diminutions: reprises de l'exercice 2023	Montant en fin d'exercice 2023
Frais d'établissement	0,00	0,00	0,00	0,00
Donations temporaires d'usufruit	0,00	0,00	0,00	0,00
Autres immobilisations incorporelles	0,00	0,00	0,00	0,00
<b>Amortissements des immobilisations incorporelles (I)</b>	<b>0,00</b>	<b>0,00</b>	<b>0,00</b>	<b>0,00</b>
Agencements et aménagements de terrain	18 921,60	0,00	0,00	18 921,60
Constructions	299 104,59	20 909,00	0,00	320 013,59
Installations techniques, matériel et outillage industriel	42 595,00	5 442,16	0,00	48 037,16
Autres immobilisations corporelles:	97 507,62	10 912,00	0,00	108 419,62
<i>Installations générales, agencements divers</i>	9 486,00	2 487,00	0,00	11 973,00
<i>Matériel de transport</i>	75 609,00	7 904,00	0,00	83 513,00
<i>Matériel de bureau et informatique</i>	12 412,62	521,00	0,00	12 933,62
<i>Mobilier</i>	0,00	0,00	0,00	0,00
<b>Amortissements des immobilisations corporelles (II)</b>	<b>458 128,81</b>	<b>37 263,16</b>	<b>0,00</b>	<b>495 391,97</b>
<b>TOTAL GENERAL (I+II)</b>	<b>458 128,81</b>	<b>37 263,16</b>	<b>0,00</b>	<b>495 391,97</b>


L'état des stocks au 31/12/2023 :

En Euros	Stocks au 01/01/2023	Reprise de stocks au 31/12/2023	Nouveaux stocks au 31/12/2023	Stocks au 31/12/2023
Stocks des autres approvisionnements	0,00	0,00	0,00	0,00
Stocks des marchandises	0,00	0,00	0,00	0,00
<b>TOTAL</b>	<b>0,00</b>	<b>0,00</b>	<b>0,00</b>	<b>0,00</b>



L'état des créances au 31/12/2023 :

En euros	Année 2023
<b>ACTIF IMMOBILISE</b>	
Avances et acomptes sur immobilisations en cours	0,00
Participations	0,00
Autres titres immobilisés	4 000,00
Prêts	0,00
<b>ACTIF CIRCULANT</b>	
Avances et acomptes versés sur commandes	4 205,00
Créances clients et comptes rattachés	83 110,32
Autres créances:	137 578,08
Personnel	0,00
Sécurité sociale et organismes sociaux	0,00
Etat et autres collectivités publiques	114 149,00
Autres	23 429,08
Créances reçues par legs ou donations	0,00
Charges constatées d'avance	3 589,20
<b>TOTAL</b>	<b>232 482,60</b>




Les variations des dépréciations :

En euros	Montant en début d'exercice au 01/01/2023	Augmentations: dotations de l'exercice 2023	Diminutions: reprises de l'exercice 2023	Montant en fin d'exercice au 31/12/2023
Dépréciations des immobilisations corporelles	0,00	0,00	0,00	0,00
Dépréciations des immobilisations financières	0,00	0,00	0,00	0,00
Dépréciations des stocks	0,00	0,00	0,00	0,00
Dépréciations des comptes clients	0,00	0,00	0,00	0,00
<b>TOTAL</b>	<b>0,00</b>	<b>0,00</b>	<b>0,00</b>	<b>0,00</b>

Les produits à recevoir :

En Euros	Montant en fin d'exercice au 31/12/2023
Avances et acomptes versés sur commande	4 205,00
Créances clients et comptes rattachés / Factures à établir	0,00
Autres créances:	115 649,00
<i>Personnel</i>	0,00
<i>Sécurité sociale et organismes sociaux</i>	0,00
<i>Etat et autres collectivités publiques</i>	114 149,00
<i>Autres</i>	1 500,00
Produits à recevoir	589,00
<b>TOTAL</b>	<b>120 443,00</b>



Les mouvements de trésorerie :

En Euros	Montant en début d'exercice	Montant en fin d'exercice
Valeurs mobilières de placement	222 938,48	212 634,93
<i>Placements divers</i>	35 895,93	20 560,94
<i>OPCVM</i>	0,00	0,00
Fonds National de Solidarité	187 042,55	192 073,99
Comptes courants	162 339,38	105 078,91
Caisses	9 573,39	7 134,27
<b>TOTAL</b>	<b>394 851,25</b>	<b>324 848,11</b>

Le détail des charges constatées d'avance :


En €uros	Année 2023
Exploitation courante	3 589,20
Données financières	0,00
Données exceptionnelles	0,00
<b>TOTAL</b>	<b>3 589,20</b>

### 5.1.1 Immobilisations inaliénables

Néant

### 5.1.2 Donations temporaires d'usufruit

Néant



## PASSIF

Se reporter aux tableaux en pages suivantes concernant :

- ✓ Le tableau de variation des fonds propres (cf **5.2.1**)
- ✓ La variations des provisions,
- ✓ L'état des emprunts et des dettes financières,
- ✓ L'état des dettes à la clôture,
- ✓ Le détail des charges à payer
- ✓ Le détail des produits constatés d'avance.

### La variation des provisions :

En €uros	Montant en début d'exercice au 01/01/2023	Augmentations: dotations de l'exercice 2023	Diminutions: reprises de l'exercice 2023	Montant en fin d'exercice au 31/12/2023
Provisions pour risques	0,00	0,00	0,00	0,00




Provisions pour charges	0,00	0,00	0,00	0,00
<b>TOTAL</b>	<b>0,00</b>	<b>0,00</b>	<b>0,00</b>	<b>0,00</b>

#### L'état des emprunts et des dettes financières :

En Euros	Capital restant dû au 01/01/2023	Remboursement au cours de l'année	Nouvel emprunt au cours de l'année	Capital restant dû au 31/12/2023
Emprunts auprès des établissements de crédit:	368 103,96	14 187,24	410,44	354 327,16
<i>Emprunts</i>	367 677,56	13 760,84	0,00	353 916,72
<i>Intérêts courus sur emprunts</i>	426,40	426,40	410,44	410,44
Emprunts auprès de structures SPF	0,00	0,00	0,00	0,00
<b>TOTAL</b>	<b>368 103,96</b>	<b>14 187,24</b>	<b>410,44</b>	<b>354 327,16</b>

En Euros	Capital restant dû au 01/01/2023	Capital restant dû au 31/12/2023
<i>Compte courant au passif</i>	0,00	0,00
<i>Dépôts et cautionnements reçus</i>	0,00	0,00
<b>TOTAL</b>	<b>0,00</b>	<b>0,00</b>




#### Détail des emprunts – Garanties :

- HCNR pour un montant de 30 000 €
- Privilège du prêteur de deniers pour un montant de 370 000 €.

#### L'état des dettes à la clôture :

En euros	Montants au 31/12/2023
Emprunts et dettes auprès des établissements de crédit:	354 327,16
<i>Emprunts</i>	353 916,72
<i>Intérêts courus sur emprunts</i>	410,44
<i>Dettes financières</i>	0,00
Emprunts auprès des structures SPF	0,00
Avances et acomptes reçus sur commandes	0,00
Dettes fournisseurs et comptes rattachés	43 114,28
Dettes fiscales et sociales:	26 410,51
<i>Personnel</i>	14 125,37
<i>Sécurité sociale et organismes sociaux</i>	11 902,14
<i>Etats et autres collectivités publiques</i>	383,00
Dettes sur immobilisations	450,00
Autres dettes	32 699,00
Produits constatés d'avance	0,00
<b>TOTAL</b>	<b>457 000,95</b>




Le détail des charges à payer :

En euros	Montants au 31/12/2023
Intérêts courus sur emprunts	410,44
Avances et acomptes reçus sur commande	0,00
Fournisseurs - Factures non parvenues	13 103,42
Dettes fiscales et sociales (dont congés à payer):	17 078,00
<i>Personnel</i>	13 884,00
<i>Sécurité sociale et organismes sociaux</i>	3 194,00
Dettes sur immobilisations / Factures non parvenues	0,00
Charges à payer	0,00
Créditeurs divers	0,00
<b>TOTAL</b>	<b>30 591,86</b>

Le détail des produits constatés d'avance :

En euros	Montant en fin d'exercice au 31/12/2023
Exploitation courante	0,00
Données financières	0,00
Données exceptionnelles	0,00


<b>TOTAL</b>	<b>0,00</b>
--------------	-------------



### 5.2.1 Variation des fonds propres

Tableau de variation des fonds propres								
En euros	A l'ouverture de l'exercice	Affectation du résultat		Augmentation		Diminution ou consommation		A la clôture de l'exercice
	Montant	Montant	Dont générosité du public	Montant	Dont générosité du public	Montant	Dont générosité du public	Montant
Fonds propres sans droit de reprise	226 784,60	0,00	0,00	0,00	0,00	0,00	0,00	226 784,60
Fonds propres avec droit de reprise	113 348,42	0,00	0,00	0,00	0,00	0,00	0,00	113 348,42
Ecart de réévaluation	0,00			0,00	0,00	0,00	0,00	0,00
Réserves	0,00	0,00	0,00	0,00	0,00	0,00	0,00	0,00
Report à nouveau	97 009,31	44 306,43	0,00	0,00	0,00	0,00	0,00	141 315,74
Excédent ou déficit de l'exercice	44 306,43	-44 306,43	0,00	0,00	0,00	0,00	0,00	8 327,43
<b>Situation nette</b>	<b>481 448,76</b>	<b>0,00</b>	<b>0,00</b>	<b>0</b>	<b>0,00</b>	<b>0,00</b>	<b>0,00</b>	<b>489 776,19</b>
Dotations								

consomptibles								
Subventions d'investissement	48 907,22			0		11518.55		37 388,67
Provisions réglementées								
<b>TOTAL</b>	<b>530 355,98</b>	<b>0,00</b>	<b>0,00</b>	<b>0,00</b>	<b>0,00</b>	<b>11518.55</b>	<b>0,00</b>	<b>527 164,86</b>



Les 113.348 € inscrits dans la rubrique « Fonds propres avec droit de reprise » correspondent à un abandon de créance avec clause de retour à meilleure fortune réalisé par l'association nationale du Secours Populaire Français en mars 2013, pour 129 706 € à l'origine, qui a été remboursée en partie depuis.

### 5.2.2 Fonds dédiés et reportés

En Euros	A l'ouverture de l'exercice	Reports	Utilisations	A la clôture de l'exercice
Variations des fonds reportés liés aux legs ou donations	0,00	0,00	0,00	0,00
Variations des fonds dédiés sur contributions financières d'autres organismes	16 130,03	2 575,00	8 837,72	9 867,31
Variations des fonds dédiés sur subventions d'exploitation	4 315,55	0,00	3 090,10	1 225,45
Variations des fonds dédiés sur ressources liées à la GP	10 954,44	4 347,40	217,64	15 084,20
<b>TOTAL</b>	<b>31 400,02</b>	<b>6 922,40</b>	<b>12 145,46</b>	<b>26 176,96</b>

## VI. INFORMATIONS RELATIVES AU COMPTE DE RESULTAT


### VENTILATION PAR NATURE DES PRODUITS D'ACTIVITES

Se reporter aux tableaux en page suivante concernant :

- ✓ L'évolution des produits d'activités,
- ✓ Le détail de la rubrique "legs, donations et assurances-vie",
- ✓ Le détail des rubriques "subventions d'investissement" et " subventions d'exploitation".

L'évolution des produits d'activités :

En €uros	Exercice 2023	Exercice 2022
Vente de biens et services	84 585,05	77 409,26
Concours publics et subventions d'exploitations	291 204,45	387 211,42
Dons manuels	106 031,04	100 036,99
Mécénats	6 199,71	9 107,78
Legs, donations et assurances-vie	0,00	0,00
Autres produits liés à la GP	0,00	0,00
Contributions financières	76 282,42	43 761,86
Reprises sur provision et transferts de charges	16 457,55	22 585,06
Utilisations des fonds dédiés	12 145,46	31 704,65
Participations des destinataires de la solidarité	10 319,99	10 764,95
Produits d'initiatives	190 280,72	157 183,62
Autres produits	808,35	788,37
<b>TOTAL</b>	<b>794 314,74</b>	<b>840 553,96</b>




Le détail de la rubrique « legs, donations et assurances-vie » :

En €uros	Montant
<b>PRODUITS :</b>	
Montant perçu au titre d'assurances-vie	0,00
Montant de la rubrique de produits « Legs ou donations » définie à l'article 213-9	0,00
Prix de vente des biens reçus par legs ou donations destinés à être cédés	0,00
Reprise des dépréciations d'actifs reçus par legs ou donations destinés à être cédés	0,00
Utilisation des fonds reportés liés aux legs ou donations	0,00
<b>CHARGES :</b>	
Valeur nette comptable des biens reçus par legs ou donations destinés à être cédés	0,00
Dotation aux dépréciations d'actifs reçus par legs ou donations destinés à être cédés	0,00
Report en fonds reportés liés aux legs ou donations	0,00
<b>TOTAL</b>	<b>0,00</b>

Le détail des rubriques « subventions d'investissement » et « subventions d'exploitation » :

En Euros	Montant
Subventions d'investissements nouvelles au bilan	0,00
Subventions internationales	0,00
Subventions de l'Etat (Sub.ministérielle uniquement)	120 500,00
Subventions régionales	143 489,00
Subventions départementales	0,00
Subventions communales	3 000,00
Subventions des autres éta.publics et adm. sécurité sociale (dont CAF-ANCV)	1 109,92
Subventions Publiques Diverses	0,00
Subventions emplois aidés	23 105,53
Subventions perçues auprès d'une autre structure SPF	0,00
<b>TOTAL</b>	<b>291 204,45</b>



## ETAT SEPRE DES AVANTAGES ET DES RESSOURCES PROVENANT DE L'ETRANGER POUR L'EXERCICE 2023

### (VERSION SYNTHETIQUE)

La loi séparatisme du 24 août 2021 impose aux associations de présenter les avantages et ressources provenant directement ou indirectement de l'étranger depuis les exercices ouverts à compter du 1er janvier 2023. Dans l'attente de préconisations de CNCC sur cette nouvelle obligation, les chiffres présentés ci-dessous correspondent aux dons financiers ou matériels 2023 dont le donateur (personne physique ou morale) a une adresse postale à l'étranger référencée dans notre outil CRM.

Etat du contributeur	Montant total des avantages et des ressources
États-unis	5,00€


### EFFECTIF

Le nombre de salariés au 31 décembre 2023 est de 14.

### RESULTAT EXCEPTIONNEL

Le résultat exceptionnel des comptes 2023 - solde des produits exceptionnels (sous classe distincte des produits) et des charges exceptionnelles (classe distincte des charges) est principalement issu :

En Euros	Montant en fin d'exercice au 31.12.2023
<b>Produits</b>	<b>11 519,30</b>
Produits d'éléments d'actifs cédés	0,00
Quote part de subvention d'investissement virée au compte de résulta	11 518,55
Autres produits de gestion sur exercices antérieurs	0,00
Produits exceptionnels sur opérations de gestion	0,75
Transfert de charges exceptionnelles	0,00
<b>Charges</b>	<b>- 2 475,92</b>
Valeurs comptables des éléments d'actifs cédés	0,00
Autres charges de gestion concernant des exercices antérieurs	- 2 115,50
Dotations aux amortissements exceptionnels des immobilisations	0,00
Charges exceptionnelles sur opérations de gestion	- 360,42
<b>Tableau Résultat exceptionnel</b>	<b>9 043,38</b>



## VII. AUTRES INFORMATIONS

### CONTRIBUTION VOLONTAIRES EN NATURE

La nature des contributions volontaires en nature est la suivante :


- ♦ Dons en nature neuf : alimentation, vêtements, marchandise, produits d'hygiène, jouets....
- ♦ Prestations en nature : places spectacles, affichage publicitaire, activités sportives....
- ♦ Mise à disposition de locaux, personnel, véhicules.
- ♦ Bénévolat.

#### Dons en nature et prestations gratuites :

- ♦ La collecte de marchandises et de services auprès des personnes morales (entreprise, fondations, associations, collectivités, institutions, État etc.), fait généralement l'objet de documents écrits stipulant notamment la nature des biens ou services, leur quantité et leur prix. Ces informations sont reprises dans les contributions volontaires en nature.
- ♦ Les dons en nature :  
Compte-tenu de l'impressionnante collecte de biens et articles collectés par les bénévoles du SPF leur valorisation est essentielle autant que délicate.  
Le SPF fait figurer ces informations à deux endroits distincts dans ses comptes annuels :  
\*Au pied du compte de résultat et du compte d'emploi des ressources quand il s'agit de biens neufs faisant l'objet de justificatifs fournis par des personnes morales. Ces biens seront alors valorisés en euros.  
\*Dans l'annexe de ses comptes pour ce qui concerne les biens d'occasion. Leur nature pourra être décrite et si l'information est disponible, la quantité pourra être affichée. Ces biens concourent à la solidarité que mettent en œuvre les bénévoles de la fédération pour soutenir les personnes accueillies.

#### Estimation des dons en nature usagés

Dons et nature d'occasion	Pièces	Kg
Habille ment d'occasion	0	8793
Couchages d'occasion	0	0
Electroménagers d'occasion-Meubles d'occasions	0	500
Vaisselle s d'occasion	0	0
Education	0	8793
Santé	0	0
Jouets d'occasion	0	521
Loisirs	0	0
Heures d'instances	1642 Heures	





### **Bénévolat :**

L'implication des bénévoles est évaluée à partir du nombre d'heures de bénévolat et valorisée au regard des missions accomplies durant ces heures.


Le temps passé par les bénévoles est recensé au moyen des heures déclarées. Les heures sont valorisées selon un taux horaire moyen de 18,69 € pour 2023.

### **Les mises à disposition :**

Elles concernent des biens mobiliers, immobiliers et la mise à disposition de compétences. Elles sont inscrites dans les contributions volontaires en nature pour le montant de la convention de mise à disposition ou de tout autre justificatif probant.

### **Les heures consacrées à la tenue des instances statutaires :**

Elles ne sont pas valorisées dans les comptes annuels. Etant donné leur importance fondamentale dans la vie et le développement de l'association, elles sont évaluées chaque année dans l'annexe des comptes. Pour 2023, le volume horaire a été évalué à 1642 heures.



## VIII. COMPTE DE RESULTAT PAR ORIGINE ET DESTINATION (CROD) ET COMPTE D'EMPLOI ANNUEL DES RESSOURCES COLLECTEES AUPRES DU PUBLIC (CER)

*Se reporter aux tableaux en pages précédentes.*

### Méthode de présentation :

Le SPF présente son Compte de Résultat par Origine et Destination (CROD) et son Compte d'Emplois de Ressources (CER) pour l'exercice 2023 conformément à la publication du Règlement de l'ANC n°2018-06 homologué par arrêté du 26 décembre 2018 publié au Journal Officiel du 30 décembre 2018.

### COMPTE DE RESULTAT PAR ORIGINE ET DESTINATION (CROD)

Le CROD présente le compte de résultat en liste avec un comparatif N / N-1. Cet état fait également apparaître les produits liés à la générosité du public et leurs emplois en fonction de la destination des dépenses.

#### 8.1.1 Les produits par origine

##### 8.1.1.1 Affectation des ressources au financement des emplois


L'affectation des ressources au financement des emplois est organisée de la manière suivante pour les ressources affectées :

- ♦ Les ressources affectées par les financeurs publics sont affectées conformément aux conventions signées,
- ♦ Les ressources issues de la générosité publique affectées par le donateur (particulier, testateur, mécène) sont affectées conformément aux souhaits de celui-ci,
- ♦ Les autres produits affectés sont affectés en fonction de l'accord conventionnel existant.

L'affectation au financement des emplois des ressources issues de la générosité publique non affectées est établie en fonction d'un ordre de priorité concourant à financer les emplois non couverts par les affectations précédentes. Ainsi, les fonds collectés auprès du public et non affectés financent en priorité :

- ♦ Les missions sociales,
- ♦ Les frais de recherche de fonds,
- ♦ Les frais de fonctionnement.

Ci-dessous, quelques précisions sur la composition des produits inscrits dans le CROD du SPF :



### 8.1.1.2 Les produits liés à la générosité du public

Le Conseil d'Administration de l'Association Nationale a défini la générosité publique : « Les ressources financières issues de la générosité publique se composent :

- ♦ Des dons manuels des personnes physiques, qu'ils soient affectés ou non affectés (liés à des campagnes ou hors campagne),
- ♦ Des legs, donations et assurances vie, qu'ils soient affectés ou non affectés,
- ♦ Des dons financiers des entreprises (mécénat) qu'il soit affecté ou non affecté,
- ♦ Des produits financiers issus des placements de ces ressources. »

De plus, le règlement prévoit que la rubrique « autres produits liés à la générosité du public » comprend les quotes-parts de générosité du public reçues, les revenus générés par les actifs issus de la générosité du public.

**8.1.1.3 Les produits non liés à la générosité du public** se composent principalement à ce jour des contributions financières comprenant les dons financiers des fondations et associations, de la cotisation statutaire versée par chaque département à l'Association Nationale conformément aux statuts ou aux versements intra-structures SPF, des ventes de marchandises et de prestations de services, des produits financiers, des plus ou moins-values de cession d'actifs, des participations des destinataires de la solidarité, des produits d'initiatives etc.

**8.1.1.4 Les subventions et concours publics** comprennent les subventions d'exploitation ainsi que les quotes-parts de subventions d'investissement réintégrées au cours de l'exercice au compte de résultat.

**8.1.1.5 Les reprises sur provisions et dépréciations** regroupent toutes les reprises de provisions conformément au compte de résultat.

**8.1.1.6 Les utilisations de fonds dédiés antérieurs** correspondent aux utilisations des fonds dédiés du compte de résultat. Il s'agit de la reprise des sommes reçues pour les activités de solidarité et non encore dépensées au 31/12/2022. Pour le détail des sommes utilisées en 2023, se reporter à l'annexe « fonds dédiés » du bilan.

## 8.1.2. Les charges par destination

### 8.1.2.1. Les missions sociales au SPF

La définition des missions sociales du SPF a été entérinée par le Conseil d'Administration de l'Association Nationale du 20 février 2021 :

« Conformément aux statuts :

« Faisant leur la formule « tout ce qui est humain est nôtre », les adhérents aux présents statuts se regroupent dans un but unique : pratiquer la solidarité. »

Les articles 1/ b et c des statuts de l'Association nationale, des fédérations, des comités locaux et conseils de région du Secours populaire français définissent les missions sociales du Secours populaire français, qu'elles soient réalisées directement ou avec des partenaires en France ou à l'étranger :

« Ils se proposent de soutenir dans l'esprit de la Déclaration universelle des droits de l'Homme, au plan matériel, sanitaire, médical, moral et juridique, les personnes et leurs familles victimes de l'arbitraire, de l'injustice sociale, des calamités naturelles, de la misère, de la faim, du sous-développement et des conflits armés.

Ils rassemblent en leur sein des personnes de bonne volonté, enfants, jeunes et adultes, de toutes conditions, quelles que soient leurs opinions politiques, philosophiques ou religieuses, en veillant à développer avec elles la solidarité et toutes qualités humaines qui y sont liées.

Ils développent en permanence les structures et l'audience de l'association notamment par la création de comités locaux et de fédérations départementales.

#### **Les missions sociales se déclinent de la manière suivante :**

- ♦ Activités de solidarité liées aux urgences en France et dans le monde ;
- ♦ Activités de solidarité en France et dans le monde notamment dans les domaines suivants : alimentaire, logement, vestimentaire, santé, hygiène, accès à la culture, aux sports, aux loisirs, aux vacances, accompagnement scolaire, Pères Noël Verts, Journée des Oubliés des Vacances...
- ♦ Le développement des structures et de l'audience du SPF
- ♦ L'animation du réseau : soutien aux réseaux partenaires, accompagnement et soutien au réseau décentralisé SPF, gestion des donateurs et collecteurs, accueil et mise en mouvement des bénévoles et formation... »

#### **Définition et répartition des coûts directs et indirects**

La définition et répartition des coûts directs et indirects du SPF a été entérinée par le Conseil d'Administration de l'Association Nationale du 20 février 2021 :

« Affectation des charges du compte de résultat aux rubriques du CROD et du CER :

- ♦ Coûts des missions sociales :
  - Coûts directs : Coûts des dépenses directes de la mission sociale ;
  - Coûts indirects : Coûts qui n'existeraient pas si la mission sociale disparaissait.
- ♦ Coûts de structure et de fonctionnement : principes des clés de répartition. »


La fédération s'est prononcée sur la nature des clefs de répartition qu'elle utilisera pour la répartition des coûts de structure et de fonctionnement. Cette répartition est entérinée par la voie de ses instances.

#### **8.1.2.2. Frais de recherche de fonds**

##### Frais d'appel à la générosité du public

Cette rubrique regroupe notamment les dépenses de :

- ♦ conception, réalisation et envoi de publipostages,
- ♦ recherche et gestion des legs,
- ♦ frais de traitement des dons et des reçus fiscaux,
- ♦ campagne du Don'actions,
- ♦ frais de recherche de mécénat, partenariats d'entreprises.



##### Frais de recherche d'autres ressources

Cette rubrique regroupe notamment les dépenses de :

- ♦ organisation d'initiatives, braderies,
- ♦ initiatives liées à la campagne du Don'actions,
- ♦ frais de recherche de fonds auprès de fondations et associations,
- ♦ frais de recherche de subventions publiques.

### 8.1.2.3. Frais de fonctionnement

Cette rubrique regroupe les dépenses de :

- ♦ Locaux,
- ♦ administration générale,
- ♦ communication.

**8.1.2.4. Les dotations aux provisions et dépréciations** regroupent toutes les dotations aux provisions et dépréciations conformément au compte de résultat.

**8.1.2.5. Les reports en fonds dédiés de l'exercice** correspondent aux reports en fonds dédiés du compte de résultat. Il s'agit du report des fonds dédiés par des tiers financeurs collectés sur 2023 et non utilisés sur l'exercice pour les activités de solidarité. Pour le détail des sommes reçues en 2023 et non encore dépensées au 31/12/2023, se reporter à l'annexe « fonds dédiés » du bilan.

## COMPTE D'EMPLOI ANNUEL DES RESSOURCES COLLECTÉES AUPRÈS DU PUBLIC (CER)

Le Compte d'Emploi annuel des Ressources collectées auprès du public (CER) présente uniquement les ressources collectées auprès du public ainsi que leurs emplois avec un comparatif N / N-1.


Ces données proviennent directement du CROD, ce sont les colonnes « dont générosité du public » du CROD.

Le CER affiche un déficit de 0,00 € sur 2023 pour les seuls fonds liés à la générosité du public.


Au pied du CER il est indiqué un solde de fonds liés à la générosité du public non utilisé de l'année précédente (« report des ressources collectées auprès du public non affectées et non utilisées (hors fonds dédiés) en début d'exercice »). Celui-ci s'élève pour la fédération à 10954.44€.

Ce montant est utilisé pour calculer un nouveau solde en fin d'exercice en y ajoutant le déficit de l'année et la variation d'investissements et désinvestissement de l'année (4564.04€ pour la fédération).

Le solde de ressources liées à la générosité du public au 31/12/2023 de la fédération s'élève ainsi à 15084.20€, il viendra concourir à la poursuite des actions de solidarité sur les années futures.



FED MV 020 A 00000 000043	Fédération de la Corse	2023	29/03/2024 16:06:52	
CROD				
A-PRODUITS ET CHARGES PAR ORIGINE ET DESTINATION	EXERCICE 2023		EXERCICE 2022	
	TOTAL	Dont générosité du public	TOTAL	Dont générosité du public
PRODUITS PAR ORIGINE				
1-PRODUITS LIES A LA GENEROSITE DU PUBLIC				
1.1 Cotisations	0,00	0,00	0,00	0,00
1.2 Dons, legs et mécénat				
- Dons manuels	106 031,04	106 031,04	100 036,99	100 036,99
- Legs, donations et assurances-vie	0,00	0,00	0,00	0,00
- Mécénat	6 199,71	6 199,71	9 107,78	9 107,78
1.3 Autres produits liés à la générosité du public	0,00	0,00	12 604,26	12 604,26
2-PRODUITS NON LIES A LA GENEROSITE DU PUBLIC				
2.1 Cotisations statutaires	6 880,00		6 830,00	
2.2 Parrainage des entreprises	15 000,00		15 000,00	
2.3 Contributions financières sans contrepartie	69 402,42		24 327,60	
2.4 Autres produits non liés à la générosité du public	293 274,66		251 773,22	
3-SUBVENTIONS	302 723,00		398 707,20	
4-REPRISES SUR PROVISIONS ET DEPRECIATIONS	0,00	0,00	9 919,44	0,00
5-UTILISATIONS DES FONDS DEDIES ANTERIEURS	12 145,46	217,64	31 704,65	786,60
TOTAL	811 656,29	112 448,39	860 011,14	122 535,63
CHARGES PAR DESTINATION				
1-MISSIONS SOCIALES				
1.1 Réalisées en France				
- Actions réalisées par l'organisme	628 749,51	59 229,72	627 990,03	108 493,84
- Versements à un organisme central ou à d'autres organismes agissant en France	25 170,00	373,95	11 416,73	197,86
1.2 Réalisées à l'étranger				
- Actions réalisées par l'organisme	745,20	235,86	5 992,81	3 717,49
- Versements à un organisme central ou à d'autres organismes agissant à l'étranger	3 310,00	1 047,66	0,00	0,00
2-FRAIS DE RECHERCHE DE FONDS				
2.1 Frais d'appel à la générosité du public	7 784,60	0,00	9 079,50	0,00
2.2 Frais de recherche d'autres ressources	2 115,60	0,00	27 935,12	0,00
3-FRAIS DE FONCTIONNEMENT	128 531,65	47 213,80	113 747,80	0,00
4-DOTATIONS AUX PROVISIONS ET DEPRECIATIONS	0,00	0,00	0,00	0,00
5-IMPOT SUR LES BENEFICES				
6-REPORT EN FONDS DEDIES DE L'EXERCICE	6 922,40	4 347,40	19 542,72	10 126,44
TOTAL	803 328,86	112 448,39	815 704,71	122 535,63
EXCEDENT OU DEFICIT	8 327,43	0,00	44 306,43	0,00



B-CONTRIBUTIONS VOLONTAIRES EN NATURE	EXERCICE 2023		EXERCICE 2022	
	TOTAL	Dont générosité du public	TOTAL	Dont générosité du public
<b>PRODUITS PAR ORIGINE</b>				
<b>1-CONTRIBUTIONS VOLONTAIRES LIEES A LA GENEROSITE DU PUBLIC</b>				
- Bénévolat	544 832,19	544 832,19	431 516,16	431 516,16
- Prestations en nature	0,00	0,00	0,00	0,00
- Dons en nature	615 961,00	615 961,00	556 390,00	556 390,00
<b>2-CONTRIBUTIONS VOLONTAIRES NON LIEES A LA GENEROSITE DU PUBLIC</b>	0,00		0,00	
<b>3-CONCOURS PUBLICS EN NATURE</b>				
- Prestations en nature	0,00		0,00	
- Dons en nature	144 304,58		183 955,44	
<b>TOTAL</b>	<b>1 305 097,77</b>	<b>1 160 793,19</b>	<b>1 171 861,60</b>	<b>987 906,16</b>
<b>CHARGES PAR DESTINATION</b>				
<b>1-CONTRIBUTIONS VOLONTAIRES AUX MISSIONS SOCIALES</b>				
- Réalisées en France	1 181 802,89	1 063 315,98	1 050 682,25	902 945,54
- Réalisées à l'étranger	3 609,00	2 774,22	4 632,73	3 248,08
<b>2-CONTRIBUTIONS VOLONTAIRES A LA RECHERCHE DE FONDS</b>	8 566,63	6 772,79	26 614,09	20 061,75
<b>3-CONTRIBUTIONS VOLONTAIRES AU FONCTIONNEMENT</b>	111 219,45	87 930,20	87 932,53	61 650,79
<b>TOTAL</b>	<b>1 305 097,77</b>	<b>1 160 793,19</b>	<b>1 171 861,60</b>	<b>987 906,16</b>

# CER

EMPLOIS PAR DESTINATION	EXERCICE 2023	EXERCICE 2022	RESSOURCES PAR ORIGINE	EXERCICE 2023	EXERCICE 2022
EMPLOIS DE L'EXERCICE			RESSOURCES DE L'EXERCICE		
1-MISSIONS SOCIALES			1-RESSOURCES LIEES A LA GENEROSITE DU PUBLIC		
1.1 Réalisées en France			1.1 Cotisations	0,00	0,00
- Actions réalisées par l'organisme	59 229,72	108 493,84	1.2 Dons, legs et mécénat		
- Versements à un organisme central ou à	373,95	197,86	- Dons manuels	106 031,04	100 036,99
1.2 Réalisées à l'étranger			- Legs, donations et assurances-vie	0,00	0,00
- Actions réalisées par l'organisme	235,86	3 717,49	- Mécénat	6 199,71	9 107,78
- Versements à un organisme central ou à	1 047,66	0,00	1.3 Autres produits liés à la générosité du public	0,00	12 604,26
2-FRAIS DE RECHERCHE DE FONDS					
2.1 Frais d'appel à la générosité du public	0,00	0,00			
2.2 Frais de recherche d'autres ressources	0,00	0,00			
3-FRAIS DE FONCTIONNEMENT	47 213,80	0,00			
TOTAL DES EMPLOIS	108 100,99	112 409,19	TOTAL DES RESSOURCES	112 230,75	121 749,03
4-DOTATIONS AUX PROVISIONS ET DEPRECIATIONS	0,00	0,00	2-REPRISES SUR PROVISIONS ET DEPRECIATIONS	0,00	0,00
5-REPORT EN FONDS DEDIES DE L'EXERCICE	4 347,40	10 126,44	3-UTILISATIONS DES FONDS DEDIES ANTERIEURS	217,64	786,60
EXCEDENT DE LA GENEROSITE DU PUBLIC DE L'EXERCICE	0,00	0,00	DEFICIT DE LA GENEROSITE DU PUBLIC DE L'EXERCICE	0,00	0,00
TOTAL	112 448,39	122 535,63	TOTAL	112 448,39	122 535,63
			RESSOURCES REPORTEES LIEES A LA GENEROSITE DU PUBLIC EN DEBUT D'EXERCICE (HORS FONDS DEDIES)	0,00	0,00
			(+) Excédent ou (-) Insuffisance de la générosité du public	0,00	0,00
			(-) Investissements et (+) désinvestissements nets liés à la générosité du public de l'exercice	-	-
			RESSOURCES REPORTEES LIEES A LA GENEROSITE DU PUBLIC EN FIN D'EXERCICE (HORS FONDS DEDIES)	-	-

CONTRIBUTIONS VOLONTAIRES	EXERCICE 2023	EXERCICE 2022	RESSOURCES DE L'EXERCICE	EXERCICE 2023	EXERCICE 2022
EMPLOIS DE L'EXERCICE			RESSOURCES DE L'EXERCICE		
1-CONTRIBUTIONS VOLONTAIRES AUX MISSIONS SOCIALES			1-CONTRIBUTIONS VOLONTAIRES LIEES A LA GENEROSITE DU PUBLIC		
- Réalisées en France	1 063 315,98	902 945,54	- Bénévolat	544 832,19	431 516,16
- Réalisées à l'étranger	2 774,22	3 248,08	- Prestations en nature	0,00	0,00
2-CONTRIBUTIONS VOLONTAIRES A LA	6 772,79	20 061,75	- Dons en nature	615 961,00	556 390,00
3-CONTRIBUTIONS VOLONTAIRES AU	87 930,20	61 650,79			
TOTAL	1 160 793,19	987 906,16	TOTAL	1 160 793,19	987 906,16

FONDS DEDIES LIES A LA GENEROSITE DU PUBLIC	EXERCICE 2023	EXERCICE 2022
FONDS DEDIES LIES A LA GENEROSITE DU PUBLIC EN DEBUT D'EXERCICE	10 954,44	1 614,60
(-) Utilisation	217,64	786,60
(+) Report	4 347,40	10 126,44
FONDS DEDIES LIES A LA GENEROSITE DU PUBLIC EN FIN D'EXERCICE	15 084,20	10 954,44

