

Experts-Comptables
Commissaires aux Comptes Associés

Sébastien GUILLAUME
Pascale DUCLERMORTIER
Aline MILLE
Perrine MOZET

Experts-Comptables Associés

Bastien JEANPIERRE
Stéphane MAYET
Iris REZARD

UDAF DE LA MARNE

Siège social : 7, boulevard Kennedy

51000 CHALONS-EN-CHAMPAGNE

EXERCICE CLOS LE 31 DECEMBRE 2024

57 chaussée du Port - CS 90157 - 51008 CHÂLONS EN CHAMPAGNE Cedex - Tél. 03 26 68 39 58

Fax 03 26 21 45 44 - E-mail chalons@fcn.fr - www.fcn.fr

Société Anonyme au capital de 10 758 176 € - Siège social : 160, rue Louis Victor de Broglie CS 50056 51726 Bezannes Cedex - RCS Reims 337 080 089 - APE 6920Z
Société d'Experts-Comptables inscrite au Tableau de l'Ordre de la Région Grand Est

Société de commissaires aux comptes inscrite sur la liste nationale des commissaires aux comptes, rattachée à la CRCC Est

Membre de MGI, réseau international d'experts-comptables indépendants - Société référencée au PCAOB

Papier issu de forêts gérées durablement.

**RAPPORT DU COMMISSAIRE AUX COMPTES
SUR LES COMPTES ANNUELS**

UDAF DE LA MARNE

Siège social : 7, boulevard Kennedy

51000 CHALONS-EN-CHAMPAGNE

RAPPORT DU COMMISSAIRE AUX COMPTES

SUR LES COMPTES ANNUELS

Exercice clos le 31 décembre 2024

Aux membres,

I. OPINION

En exécution de la mission qui nous a été confiée par votre assemblée générale, nous avons effectué l'audit des comptes annuels de l'association UDAF DE LA MARNE relatifs à l'exercice clos le 31 décembre 2024, tels qu'ils sont joints au présent rapport.

Nous certifions que les comptes annuels sont, au regard des règles et principes comptables français, réguliers et sincères et donnent une image fidèle du résultat des opérations de l'exercice écoulé ainsi que de la situation financière et du patrimoine de l'association à la fin de cet exercice.

II. FONDEMENT DE L'OPINION

Référentiel d'audit

Nous avons effectué notre audit selon les normes d'exercice professionnel applicables en France. Nous estimons que les éléments que nous avons collectés sont suffisants et appropriés pour fonder notre opinion.

Les responsabilités qui nous incombent en vertu de ces normes sont indiquées dans la partie « Responsabilités du commissaire aux comptes relatives à l'audit des comptes annuels » du présent rapport.

Indépendance

Nous avons réalisé notre mission d'audit dans le respect des règles d'indépendance prévues par le code de commerce et par le code de déontologie de la profession de commissaire aux comptes, sur la période du 1^{er} janvier 2024 à la date d'émission de notre rapport.

III. JUSTIFICATION DES APPRECIATIONS

En application des dispositions des articles L.821-53 et R.821-180 du code de commerce relatives à la justification de nos appréciations, nous portons à votre connaissance les appréciations suivantes qui, selon notre jugement professionnel, ont été les plus importantes pour l'audit des comptes annuels de l'exercice.

Les appréciations auxquelles nous avons procédé ont porté sur le caractère approprié des principes comptables appliqués et des estimations significatives retenues pour l'arrêté des comptes.

Les appréciations ainsi portées s'inscrivent dans le contexte de l'audit des comptes annuels pris dans leur ensemble, arrêtés dans les conditions rappelées précédemment, et de la formation de notre opinion exprimée ci-avant. Nous n'exprimons pas d'opinion sur des éléments de ces comptes annuels pris isolément.

IV. VERIFICATION SPECIFIQUES

Nous avons également procédé, conformément aux normes d'exercice professionnel applicables en France, aux vérifications spécifiques prévues par la loi.

Nous n'avons pas d'observation à formuler sur la sincérité et la concordance avec les comptes annuels des informations données dans le rapport financier du Conseil d'Administration et dans les autres documents adressés aux membres sur la situation financière et les comptes annuels.

V. RESPONSABILITES DE LA DIRECTION ET DES PERSONNES CONSTITUANT LE GOUVERNEMENT D'ENTREPRISE RELATIVES AUX COMPTES ANNUELS

Il appartient à la direction d'établir des comptes annuels présentant une image fidèle conformément aux règles et principes comptables français ainsi que de mettre en place le contrôle interne qu'elle estime nécessaire à l'établissement de comptes annuels ne comportant pas d'anomalies significatives, que celles-ci proviennent de fraudes ou résultent d'erreurs.

Lors de l'établissement des comptes annuels, il incombe à la direction d'évaluer la capacité de l'association à poursuivre son exploitation, de présenter dans ces comptes, le cas échéant, les informations nécessaires relatives à la continuité d'exploitation et d'appliquer la convention comptable de continuité d'exploitation, sauf s'il est prévu de liquider l'association ou de cesser son activité.

Les comptes annuels ont été arrêtés par le conseil d'administration.

VI. RESPONSABILITES DU COMMISSAIRE AUX COMPTES RELATIVES A L'AUDIT DES COMPTES ANNUELS

Il nous appartient d'établir un rapport sur les comptes annuels. Notre objectif est d'obtenir l'assurance raisonnable que les comptes annuels pris dans leur ensemble ne comportent pas d'anomalies significatives. L'assurance raisonnable correspond à un niveau élevé d'assurance, sans toutefois garantir qu'un audit réalisé conformément aux normes d'exercice professionnel permet de systématiquement détecter toute anomalie significative. Les anomalies peuvent provenir de fraudes ou résulter d'erreurs et sont considérées comme significatives lorsque l'on peut raisonnablement s'attendre à ce qu'elles puissent, prises individuellement ou en cumulé, influencer les décisions économiques que les utilisateurs des comptes prennent en se fondant sur ceux-ci.

Comme précisé par l'article L.821-55 du code de commerce, notre mission de certification des comptes ne consiste pas à garantir la viabilité ou la qualité de la gestion de votre association.

Une description plus détaillée de nos responsabilités de Commissaires aux comptes relatives à l'audit des comptes annuels figure dans l'annexe du présent rapport et en fait partie intégrante.

Fait à Châlons-en-Champagne, le 12 mai 2025

FCN

Commissaire aux comptes

Signé par Aline Mille
Le 12/05/2025

ID: tx_xYMIo83YGGL8



Aline MILLE
Associée

ANNEXE

DESCRIPTION DETAILLEE DES RESPONSABILITES

DU COMMISSAIRE AUX COMPTES


Dans le cadre d'un audit réalisé conformément aux normes d'exercice professionnel applicables en France, le commissaire aux comptes exerce son jugement professionnel tout au long de cet audit. En outre :

- ✕ il identifie et évalue les risques que les comptes annuels comportent des anomalies significatives, que celles-ci proviennent de fraudes ou résultent d'erreurs, définit et met en œuvre des procédures d'audit face à ces risques, et recueille des éléments qu'il estime suffisants et appropriés pour fonder son opinion. Le risque de non-détection d'une anomalie significative provenant d'une fraude est plus élevé que celui d'une anomalie significative résultant d'une erreur, car la fraude peut impliquer la collusion, la falsification, les omissions volontaires, les fausses déclarations ou le contournement du contrôle interne ;
- ✕ il prend connaissance du contrôle interne pertinent pour l'audit afin de définir des procédures d'audit appropriées en la circonstance, et non dans le but d'exprimer une opinion sur l'efficacité du contrôle interne ;
- ✕ il apprécie le caractère approprié des méthodes comptables retenues et le caractère raisonnable des estimations comptables faites par la direction, ainsi que les informations les concernant fournies dans les comptes annuels ;
- ✕ il apprécie le caractère approprié de l'application par la direction de la convention comptable de continuité d'exploitation et, selon les éléments collectés, l'existence ou non d'une incertitude significative liée à des événements ou à des circonstances susceptibles de mettre en cause la capacité de l'association à poursuivre son exploitation. Cette appréciation s'appuie sur les éléments collectés jusqu'à la date de son rapport, étant toutefois rappelé que des circonstances ou événements ultérieurs pourraient mettre en cause la continuité d'exploitation. S'il conclut à l'existence d'une incertitude significative, il attire l'attention des lecteurs de son rapport sur les informations fournies dans les comptes annuels au sujet de cette incertitude ou, si ces informations ne sont pas fournies ou ne sont pas pertinentes, il formule une certification avec réserve ou un refus de certifier ;
- ✕ il apprécie la présentation d'ensemble des comptes annuels et évalue si les comptes annuels reflètent les opérations et événements sous-jacents de manière à en donner une image fidèle.

UDAF CONSOLIDE

UDAF DE LA MARNE 2024

ACTIF	31/12/2024			31/12/2023
	Brut	Amort. et dépréciations	Net	Net
ACTIF IMMOBILISE				
ACTIF IMMOBILISE				
Immobilisations incorporelles :				
Frais d'établissement	7 225	7 225		
Frais de recherche et de développement				
Donations temporaires d'usufruit				
Concessions, brevets et droits similaires	58 378	31 711	26 667	15 508
Autres immobilisations incorporelles				
Immobilisations incorporelles en cours				
Avances et acomptes				
Immobilisations corporelles :				
Terrains	58 415		58 415	58 415
Constructions	1 409 568	644 035	765 533	822 023
Installations techniques, matériel et outillage industriels	9 904	6 941	2 963	2 661
Autres immobilisations corporelles	626 162	510 188	115 975	128 786
Immobilisations reçues en affectation				
Immobilisations corporelles en cours				
Avances et acomptes				
Biens reçus par legs ou donations destinés à être cédés				
Immobilisations financières :				
Participations et Créances rattachées à des participations				
Autres titres immobilisés				
Prêts				
Autres immobilisations financières	62 978		62 978	52 608
Total 1	2 232 630	1 200 099	1 032 530	1 080 001
Comptes de liaison (2)				
ACTIF CIRCULANT				
Stocks et en-cours :				
Matières premières et fournitures				
Autres approvisionnements				
En-cours de production (biens et services)				
Produits intermédiaires et finis				
Marchandises				
Avances et acomptes versés sur commandes				
Créances :				
Créances redevables clients, usagers et comptes rattachés	1 247 091	15 889	1 231 202	549 116
Autres créances	132 642		132 642	61 432
Valeurs mobilières de placement :				
Actions propres				
Autres titres	31 734		31 734	31 734
Instruments de trésorerie				
Disponibilités	4 135 210		4 135 210	4 690 668
Charges constatées d'avance	21 319		21 319	9 789
Créances reçues par legs et donations				
Total 3	5 567 996	15 889	5 552 107	5 342 740
Frais d'émission des emprunts (4)				
Primes de remboursement des emprunts (5)				
Ecart de conversion actif (6)				
Total général (1+2+3+4+5+6)	7 800 626	1 215 989	6 584 637	6 422 741



UDAF DE LA MARNE 2024

PASSIF	31/12/2024	31/12/2023
FONDS PROPRES		
Fonds propres sans droit de reprise :		
Fonds propres statutaires		
Fonds propres complémentaires		
Fonds propres avec droit de reprise :		
Fonds propres statutaires		
Fonds propres complémentaires		
Ecarts de réévaluation	26 679	26 679
Réserves :		
Réserves statutaires ou contractuelles		
Réserves pour projet de l'entité		
Réserves sous gestion contrôlée	1 410 746	1 381 499
Autres	744 802	744 802
Ecart d'équivalence		
Report à nouveau :		
Report à nouveau sous gestion non contrôlée	1 204 861	920 260
Report à nouveau sous gestion contrôlée	-49 158	-61 734
Excédent ou déficit de l'exercice	1 117	326 424
Fonds propres consommables		
Subventions d'investissement	3 651	1 961
Provisions réglementées :		
Couverture du besoin en fonds de roulement		
Provisions réglementées relatives aux immobilisations		
Provisions réglementées relatives aux stocks		
Réserves des plus-values nettes d'actif		
Autres provisions réglementées		
Total 1	3 342 697	3 339 889
Comptes de liaison (2)		
FONDS REPORTES ET DEDIES		
Fonds reportés liés aux legs ou donations		
Fonds dédiés	269 218	307 701
Total 3	269 218	307 701
PROVISIONS		
Provisions pour risques	96 232	47 202
Provisions pour charges	970 498	882 920
Total 4	1 066 730	930 122
DETTES		
Emprunts obligataires et assimilés		
Emprunts et dettes auprès des établissements de crédit		
Emprunts et dettes financières diverses	23 956	18 488
Avances et acomptes reçus sur commandes en cours		
Dettes fournisseurs et comptes rattachés	329 900	329 785
Dettes des legs ou donations		
Dettes sociales et fiscales	1 378 527	1 340 217
Dettes sur immobilisations et comptes rattachés		
Autres dettes	156 755	104 332
Instruments de trésorerie		
Produits constatés d'avance	16 854	52 208
Total 5	1 905 993	1 845 029
Ecarts de conversion passif (6)		
Total général (1+2+3+4+5+6)	6 584 637	6 422 741



UDAF DE LA MARNE 2024

COMPTE DE RESULTAT	31/12/2024	31/12/2023
PRODUITS D'EXPLOITATION		
Cotisations		
Ventes de marchandises		
Ventes de Biens et Services		
Ventes de Biens		
Montant net du chiffre d'affaires		
dont ventes de dons en nature		
Ventes de prestations de service	704 842	690 619
dont parrainages		
Produits de tiers financeurs		
Concours publics et subventions d'exploitation	9 342 924	9 426 208
Versements des fondateurs ou consommations de la dotation consommable		
Ressources liées à la générosité du public		
Dons manuels		
Mécénats		
Legs, donations et assurance-vie		
Contributions financières		
Production stockée		
Production immobilisée		
Reprises sur provisions (et amortissements), transferts de charges	1 426 217	1 314 991
Autres produits	1 147 252	996 606
Utilisation des fonds dédiés	44 641	64 964
Total 1	12 665 876	12 493 389
CHARGES D'EXPLOITATION		
Achats de marchandises		
Variations de stocks de marchandises		
Achats de matières premières et fournitures		-90
Variation de stock de matières premières et fournitures		
Achats d'autres approvisionnements	2 232	3 440
Variation de stock d'approvisionnements		
Autres achats et charges externes	3 335 834	3 086 825
Aides financières	17 698	16 958
Impôts, taxes et versements assimilés	846 092	785 233
Salaires et traitements	6 111 764	5 842 903
Charges sociales	2 043 767	1 977 302
Dotations aux amortissements et aux dépréciations	126 011	123 480
Dotations aux provisions	168 460	84 466
Reports en fonds dédiés	6 158	251 083
Autres charges	50 210	8 460
Total 2	12 708 225	12 180 061
1. RESULTAT D'EXPLOITATION (1-2)	-42 350	313 328
PRODUITS FINANCIERS		
Produits financiers de participation		
Produits financiers d'autres valeurs mobilières et créances de l'actif immobilisé		
Autres intérêts et produits assimilés	9 917	7 875
Reprises sur provisions et transferts de charges		
Différences positives de change		
Produits nets sur cessions de valeurs mobilières de placement		
Total 5	9 917	7 875
CHARGES FINANCIERES		
Dotations aux amortissements et aux provisions		
Intérêts et charges assimilées		
Différences négatives de change		
Charges nettes sur cession de valeurs mobilières de placement		
Total 6		
2. RESULTAT FINANCIER (5-6)	9 917	7 875
3. RESULTAT COURANT AVANT IMPÔTS (1-2+3-4+5-6)		



UDAF DE LA MARNE 2024

COMPTE DE RESULTAT		31/12/2024	31/12/2023
PRODUITS EXCEPTIONNELS			
Produits exceptionnels sur opération de gestion		25 440	7 253
Produits exceptionnels sur opération de capital		10 451	2 484
Reprises sur provisions, dépréciations et transferts de charges			
Total 7		35 891	9 738
CHARGES EXCEPTIONNELLES			
Charges exceptionnelles sur opération de gestion		911	4 008
Charges exceptionnelles sur opération de capital		194	408
Dotations aux amortissements et aux provisions			
Total 8		1 105	4 415
4. RESULTAT EXCEPTIONNEL (7-8)		34 786	5 323
Participation des salariés aux résultats (9)			
Impôts sur les bénéfices (10)		1 236	101
PRODUITS CONTRIBUTIONS VOLONTAIRES EN NATURE			
Dons en nature			
Prestations en nature		6 573	6 573
Bénévolat		79 668	84 046
Total A		86 241	90 619
CHARGES DES CONTRIBUTIONS VOLONTAIRES EN NATURE			
Secours en nature			
Mise à disposition gratuite de biens		6 573	6 573
Prestations en nature			
Personnel bénévole		79 668	84 046
Total B		86 241	90 619
TOTAL DES PRODUITS (1+3+5+7+11)		12 711 684	12 511 001
TOTAL DES CHARGES (2+4+6+8+9+10+12)		12 710 567	12 184 577
EXCEDENT OU DEFICIT		1 117	326 424



**UDAF DE LA MARNE
ACCES PERSONNALISE A LA SANTE**

UDAF ACCES P SANTE 2024

COMPTE DE RESULTAT	31/12/2024	31/12/2023
PRODUITS D'EXPLOITATION		
Cotisations		
Ventes de marchandises		
Ventes de Biens et Services		
Ventes de Biens		
Montant net du chiffre d'affaires		
dont ventes de dons en nature		
Ventes de prestations de service		300
dont parrainages		
Produits de tiers financeurs		
Concours publics et subventions d'exploitation	348 000	346 000
Versements des fondateurs ou consommations de la dotation consommable		
Ressources liées à la générosité du public		
Dons manuels		
Mécénats		
Legs, donations et assurance-vie		
Contributions financières		
Production stockée		
Production immobilisée		
Reprises sur provisions (et amortissements), transferts de charges	2 474	461
Autres produits		174
Utilisation des fonds dédiés	789	37 600
Total 1	351 262	384 535
CHARGES D'EXPLOITATION		
Achats de marchandises		
Variations de stocks de marchandises		
Achats de matières premières et fournitures		
Variation de stock de matières premières et fournitures		
Achats d'autres approvisionnements	9	71
Variation de stock d'approvisionnements		
Autres achats et charges externes	82 537	72 542
Aides financières		
Impôts, taxes et versements assimilés	28 916	26 227
Salaires et traitements	219 869	203 869
Charges sociales	74 948	75 484
Dotations aux amortissements et aux dépréciations	2 705	2 337
Dotations aux provisions	4 935	3 992
Reports en fonds dédiés		
Autres charges	0	12
Total 2	413 921	384 535
1. RESULTAT D'EXPLOITATION (1-2)	-62 658	
PRODUITS FINANCIERS		
Produits financiers de participation		
Produits financiers d'autres valeurs mobilières et créances de l'actif immobilisé		
Autres intérêts et produits assimilés		
Reprises sur provisions et transferts de charges		
Différences positives de change		
Produits nets sur cessions de valeurs mobilières de placement		
Total 5		
CHARGES FINANCIERES		
Dotations aux amortissements et aux provisions		
Intérêts et charges assimilées		
Différences négatives de change		
Charges nettes sur cession de valeurs mobilières de placement		
Total 6		
2. RESULTAT FINANCIER (5-6)		
3. RESULTAT COURANT AVANT IMPÔTS (1-2+3-4+5-6)		



UDAF ACCES P SANTE 2024

COMPTE DE RESULTAT		31/12/2024	31/12/2023
PRODUITS EXCEPTIONNELS			
Produits exceptionnels sur opération de gestion			
Produits exceptionnels sur opération de capital			
Reprises sur provisions, dépréciations et transferts de charges			
Total 7			
CHARGES EXCEPTIONNELLES			
Charges exceptionnelles sur opération de gestion			
Charges exceptionnelles sur opération de capital			
Dotations aux amortissements et aux provisions			
Total 8			
4. RESULTAT EXCEPTIONNEL (7-8)			
Participation des salariés aux résultats (9)			
Impôts sur les bénéfices (10)			
PRODUITS CONTRIBUTIONS VOLONTAIRES EN NATURE			
Dons en nature			
Prestations en nature			
Bénévolat			
Total A			
CHARGES DES CONTRIBUTIONS VOLONTAIRES EN NATURE			
Secours en nature			
Mise à disposition gratuite de biens			
Prestations en nature			
Personnel bénévole			
Total B			
TOTAL DES PRODUITS (1+3+5+7+11)		351 262	384 535
TOTAL DES CHARGES (2+4+6+8+9+10+12)		413 921	384 535
EXCEDENT OU DEFICIT		-62 658	



**UDAF DE LA MARNE
ACCOMPAGNEMENT SOCIAL**


UDAF SAS 2024

COMPTE DE RESULTAT		31/12/2024	31/12/2023
PRODUITS D'EXPLOITATION			
Cotisations			
Ventes de marchandises			
Ventes de Biens et Services			
Ventes de Biens			
<u>Montant net du chiffre d'affaires</u>			
dont ventes de dons en nature			
Ventes de prestations de service		286 680	262 388
dont parrainages			
Produits de tiers financeurs			
Concours publics et subventions d'exploitation		112 308	145 814
Versements des fondateurs ou consommations de la dotation consommable			
Ressources liées à la générosité du public			
Dons manuels			
Mécénats			
Legs, donations et assurance-vie			
Contributions financières			
Production stockée			
Production immobilisée			
Reprises sur provisions (et amortissements), transferts de charges		1 808	10 179
Autres produits		1	0
Utilisation des fonds dédiés			
Total 1		400 797	418 381
CHARGES D'EXPLOITATION			
Achats de marchandises			
Variations de stocks de marchandises			
Achats de matières premières et fournitures			
Variation de stock de matières premières et fournitures		439	516
Achats d'autres approvisionnements			
Variation de stock d'approvisionnements			
Autres achats et charges externes		67 247	66 674
Aides financières			
Impôts, taxes et versements assimilés		24 072	28 098
Salaires et traitements		186 078	235 041
Charges sociales		64 279	80 017
Dotations aux amortissements et aux dépréciations		2 352	2 498
Dotations aux provisions		5 766	
Reports en fonds dédiés			
Autres charges			0
Total 2		350 234	412 844
1. RESULTAT D'EXPLOITATION (1-2)		50 563	5 537
PRODUITS FINANCIERS			
Produits financiers de participation			
Produits financiers d'autres valeurs mobilières et créances de l'actif immobilisé			
Autres intérêts et produits assimilés			
Reprises sur provisions et transferts de charges			
Différences positives de change			
Produits nets sur cessions de valeurs mobilières de placement			
Total 5			
CHARGES FINANCIERES			
Dotations aux amortissements et aux provisions			
Intérêts et charges assimilées			
Différences négatives de change			
Charges nettes sur cession de valeurs mobilières de placement			
Total 6			
2. RESULTAT FINANCIER (5-6)			
3. RESULTAT COURANT AVANT IMPÔTS (1-2+3-4+5-6)			



UDAF SAS 2024

COMPTE DE RESULTAT		31/12/2024	31/12/2023
PRODUITS EXCEPTIONNELS			
Produits exceptionnels sur opération de gestion			
Produits exceptionnels sur opération de capital		2 960	1 318
Reprises sur provisions, dépréciations et transferts de charges			
Total 7		2 960	1 318
CHARGES EXCEPTIONNELLES			
Charges exceptionnelles sur opération de gestion			
Charges exceptionnelles sur opération de capital			
Dotations aux amortissements et aux provisions			
Total 8			
4. RESULTAT EXCEPTIONNEL (7-8)		2 960	1 318
Participation des salariés aux résultats (9)			
Impôts sur les bénéfices (10)			
PRODUITS CONTRIBUTIONS VOLONTAIRES EN NATURE			
Dons en nature			
Prestations en nature			
Bénévolat			
Total A			
CHARGES DES CONTRIBUTIONS VOLONTAIRES EN NATURE			
Secours en nature			
Mise à disposition gratuite de biens			
Prestations en nature			
Personnel bénévole			
Total B			
TOTAL DES PRODUITS (1+3+5+7+11)		403 756	419 700
TOTAL DES CHARGES (2+4+6+8+9+10+12)		350 234	412 844
EXCEDENT OU DEFICIT		53 523	6 855



**UDAF DE LA MARNE
CHRS**


UDAF CHRS 2024

COMPTE DE RESULTAT	31/12/2024	31/12/2023
PRODUITS D'EXPLOITATION		
Cotisations		
Ventes de marchandises		
Ventes de Biens et Services		
Ventes de Biens		
Montant net du chiffre d'affaires		
dont ventes de dons en nature		
Ventes de prestations de service		
dont parrainages		
Produits de tiers financeurs		
Concours publics et subventions d'exploitation	185 379	206 084
Versements des fondateurs ou consommations de la dotation consommable		
Ressources liées à la générosité du public		
Dons manuels		
Mécénats		
Legs, donations et assurance-vie		
Contributions financières		
Production stockée		
Production immobilisée		
Reprises sur provisions (et amortissements), transferts de charges	24 394	305
Autres produits	0	
Utilisation des fonds dédiés		
Total 1	209 773	206 389
CHARGES D'EXPLOITATION		
Achats de marchandises		
Variations de stocks de marchandises		
Achats de matières premières et fournitures		
Variation de stock de matières premières et fournitures		
Achats d'autres approvisionnements	210	102
Variation de stock d'approvisionnements		
Autres achats et charges externes	26 745	22 423
Aides financières		
Impôts, taxes et versements assimilés	12 238	11 243
Salaires et traitements	96 622	81 337
Charges sociales	36 453	33 024
Dotations aux amortissements et aux dépréciations	371	575
Dotations aux provisions		1 769
Reports en fonds dédiés		
Autres charges		
Total 2	172 639	150 472
1. RESULTAT D'EXPLOITATION (1-2)	37 134	55 917
PRODUITS FINANCIERS		
Produits financiers de participation		
Produits financiers d'autres valeurs mobilières et créances de l'actif immobilisé		
Autres intérêts et produits assimilés		
Reprises sur provisions et transferts de charges		
Différences positives de change		
Produits nets sur cessions de valeurs mobilières de placement		
Total 5		
CHARGES FINANCIERES		
Dotations aux amortissements et aux provisions		
Intérêts et charges assimilées		
Différences négatives de change		
Charges nettes sur cession de valeurs mobilières de placement		
Total 6		
2. RESULTAT FINANCIER (5-6)		
3. RESULTAT COURANT AVANT IMPÔTS (1-2+3-4+5-6)		



UDAF CHRS 2024

COMPTE DE RESULTAT		31/12/2024	31/12/2023
PRODUITS EXCEPTIONNELS			
Produits exceptionnels sur opération de gestion			
Produits exceptionnels sur opération de capital			
Reprises sur provisions, dépréciations et transferts de charges			
Total 7			
CHARGES EXCEPTIONNELLES			
Charges exceptionnelles sur opération de gestion			
Charges exceptionnelles sur opération de capital			
Dotations aux amortissements et aux provisions			
Total 8			
4. RESULTAT EXCEPTIONNEL (7-8)			
Participation des salariés aux résultats (9)			
Impôts sur les bénéfices (10)			
PRODUITS CONTRIBUTIONS VOLONTAIRES EN NATURE			
Dons en nature			
Prestations en nature			
Bénévolat			
Total A			
CHARGES DES CONTRIBUTIONS VOLONTAIRES EN NATURE			
Secours en nature			
Mise à disposition gratuite de biens			
Prestations en nature			
Personnel bénévole			
Total B			
TOTAL DES PRODUITS (1+3+5+7+11)		209 773	206 389
TOTAL DES CHARGES (2+4+6+8+9+10+12)		172 639	150 472
EXCEDENT OU DEFICIT		37 134	55 917



**UDAF DE LA MARNE
D.P.F.**


UDAF DPF 2024

COMPTE DE RESULTAT	31/12/2024	31/12/2023
PRODUITS D'EXPLOITATION		
Cotisations		
Ventes de marchandises		
Ventes de Biens et Services		
Ventes de Biens		
Montant net du chiffre d'affaires		
dont ventes de dons en nature		
Ventes de prestations de service		
dont parrainages		
Produits de tiers financeurs		
Concours publics et subventions d'exploitation	687 270	690 752
Versements des fondateurs ou consommations de la dotation consommable		
Ressources liées à la générosité du public		
Dons manuels		
Mécénats		
Legs, donations et assurance-vie		
Contributions financières		
Production stockée		
Production immobilisée		
Reprises sur provisions (et amortissements), transferts de charges	5 181	55 726
Autres produits		0
Utilisation des fonds dédiés		
Total 1	692 451	746 477
CHARGES D'EXPLOITATION		
Achats de marchandises		
Variations de stocks de marchandises		
Achats de matières premières et fournitures		
Variation de stock de matières premières et fournitures		
Achats d'autres approvisionnements	62	581
Variation de stock d'approvisionnements		
Autres achats et charges externes	117 705	101 917
Aides financières		
Impôts, taxes et versements assimilés	52 831	50 946
Salaires et traitements	365 402	366 935
Charges sociales	136 965	136 721
Dotations aux amortissements et aux dépréciations	6 834	7 347
Dotations aux provisions	14 217	
Reports en fonds dédiés		
Autres charges	1	0
Total 2	694 016	664 447
1. RESULTAT D'EXPLOITATION (1-2)	-1 565	82 030
PRODUITS FINANCIERS		
Produits financiers de participation		
Produits financiers d'autres valeurs mobilières et créances de l'actif immobilisé		
Autres intérêts et produits assimilés		
Reprises sur provisions et transferts de charges		
Différences positives de change		
Produits nets sur cessions de valeurs mobilières de placement		
Total 5		
CHARGES FINANCIERES		
Dotations aux amortissements et aux provisions		
Intérêts et charges assimilées		
Différences négatives de change		
Charges nettes sur cession de valeurs mobilières de placement		
Total 6		
2. RESULTAT FINANCIER (5-6)		
3. RESULTAT COURANT AVANT IMPÔTS (1-2+3-4+5-6)		



UDAF DPF 2024


COMPTE DE RESULTAT		31/12/2024	31/12/2023
PRODUITS EXCEPTIONNELS			
Produits exceptionnels sur opération de gestion			
Produits exceptionnels sur opération de capital			
Reprises sur provisions, dépréciations et transferts de charges			
Total 7			
CHARGES EXCEPTIONNELLES			
Charges exceptionnelles sur opération de gestion			
Charges exceptionnelles sur opération de capital			
Dotations aux amortissements et aux provisions			
Total 8			
4. RESULTAT EXCEPTIONNEL (7-8)			
Participation des salariés aux résultats (9)			
Impôts sur les bénéfices (10)			
PRODUITS CONTRIBUTIONS VOLONTAIRES EN NATURE			
Dons en nature			
Prestations en nature			
Bénévolat			
Total A			
CHARGES DES CONTRIBUTIONS VOLONTAIRES EN NATURE			
Secours en nature			
Mise à disposition gratuite de biens			
Prestations en nature			
Personnel bénévole			
Total B			
TOTAL DES PRODUITS (1+3+5+7+11)		692 451	746 477
TOTAL DES CHARGES (2+4+6+8+9+10+12)		694 016	664 447
EXCEDENT OU DEFICIT		-1 565	82 030



**UDAF DE LA MARNE
INSTITUTION**


UDAF INSTITUTION 2024

COMPTE DE RESULTAT	31/12/2024	31/12/2023
PRODUITS D'EXPLOITATION		
Cotisations		
Ventes de marchandises		
Ventes de Biens et Services		
Ventes de Biens		
Montant net du chiffre d'affaires		
dont ventes de dons en nature		
Ventes de prestations de service	9 266	10 941
dont parrainages		
Produits de tiers financeurs		
Concours publics et subventions d'exploitation	410 520	583 139
Versements des fondateurs ou consommations de la dotation consommable		
Ressources liées à la générosité du public		
Dons manuels		
Mécénats		
Legs, donations et assurance-vie		
Contributions financières		
Production stockée		
Production immobilisée		
Reprises sur provisions (et amortissements), transferts de charges	4 540	14 542
Autres produits	1 359	4 859
Utilisation des fonds dédiés	10 277	1 899
Total 1	435 962	615 379
CHARGES D'EXPLOITATION		
Achats de marchandises		
Variations de stocks de marchandises		
Achats de matières premières et fournitures		
Variation de stock de matières premières et fournitures		
Achats d'autres approvisionnements	97	130
Variation de stock d'approvisionnement		
Autres achats et charges externes	92 829	112 583
Aides financières	17 698	16 958
Impôts, taxes et versements assimilés	24 750	19 857
Salaires et traitements	151 037	147 584
Charges sociales	63 386	57 476
Dotations aux amortissements et aux dépréciations	12 543	13 033
Dotations aux provisions	12 156	13 182
Reports en fonds dédiés	6 158	251 083
Autres charges	455	0
Total 2	381 109	631 885
1. RESULTAT D'EXPLOITATION (1-2)	54 853	-16 506
PRODUITS FINANCIERS		
Produits financiers de participation		
Produits financiers d'autres valeurs mobilières et créances de l'actif immobilisé		
Autres intérêts et produits assimilés	9 917	7 807
Reprises sur provisions et transferts de charges		
Différences positives de change		
Produits nets sur cessions de valeurs mobilières de placement		
Total 5	9 917	7 807
CHARGES FINANCIERES		
Dotations aux amortissements et aux provisions		
Intérêts et charges assimilées		
Différences négatives de change		
Charges nettes sur cession de valeurs mobilières de placement		
Total 6		
2. RESULTAT FINANCIER (5-6)	9 917	7 807
3. RESULTAT COURANT AVANT IMPÔTS (1-2+3-4+5-6)		



UDAF INSTITUTION 2024


COMPTE DE RESULTAT		31/12/2024	31/12/2023
PRODUITS EXCEPTIONNELS			
Produits exceptionnels sur opération de gestion			
Produits exceptionnels sur opération de capital			
Reprises sur provisions, dépréciations et transferts de charges			
Total 7			
CHARGES EXCEPTIONNELLES			
Charges exceptionnelles sur opération de gestion			116
Charges exceptionnelles sur opération de capital			281
Dotations aux amortissements et aux provisions			
Total 8			397
4. RESULTAT EXCEPTIONNEL (7-8)			-397
Participation des salariés aux résultats (9)			
Impôts sur les bénéfices (10)		1 236	101
PRODUITS CONTRIBUTIONS VOLONTAIRES EN NATURE			
Dons en nature			
Prestations en nature			
Bénévolat		31 961	36 339
Total A		31 961	36 339
CHARGES DES CONTRIBUTIONS VOLONTAIRES EN NATURE			
Secours en nature			
Mise à disposition gratuite de biens			
Prestations en nature			
Personnel bénévole		31 961	36 339
Total B		31 961	36 339
TOTAL DES PRODUITS (1+3+5+7+11)		445 879	623 187
TOTAL DES CHARGES (2+4+6+8+9+10+12)		382 345	632 383
EXCEDENT OU DEFICIT		63 534	-9 196



**UDAF DE LA MARNE
MAISON RELAIS NOUVEAU TOIT**

UDAF MR NOUVEAU T'OIT 2024

COMPTE DE RESULTAT	31/12/2024	31/12/2023
PRODUITS D'EXPLOITATION		
Cotisations		
Ventes de marchandises		
Ventes de Biens et Services		
Ventes de Biens		
Montant net du chiffre d'affaires		
dont ventes de dons en nature		
Ventes de prestations de service		
dont parrainages		
Produits de tiers financeurs		
Concours publics et subventions d'exploitation	192 173	195 839
Versements des fondateurs ou consommations de la dotation consommable		
Ressources liées à la générosité du public		
Dons manuels		
Mécénats		
Legs, donations et assurance-vie		
Contributions financières		
Production stockée		
Production immobilisée		
Reprises sur provisions (et amortissements), transferts de charges	43 808	43 133
Autres produits	96 786	94 358
Utilisation des fonds dédiés		
Total 1	332 766	333 329
CHARGES D'EXPLOITATION		
Achats de marchandises		
Variations de stocks de marchandises		
Achats de matières premières et fournitures		
Variation de stock de matières premières et fournitures		
Achats d'autres approvisionnements	93	103
Variation de stock d'approvisionnements		
Autres achats et charges externes	152 787	134 999
Aides financières		
Impôts, taxes et versements assimilés	16 894	18 376
Salaires et traitements	102 046	103 663
Charges sociales	36 977	38 071
Dotations aux amortissements et aux dépréciations	2 354	3 642
Dotations aux provisions	5 565	
Reports en fonds dédiés		
Autres charges	944	7 182
Total 2	317 659	306 036
1. RESULTAT D'EXPLOITATION (1-2)	15 107	27 294
PRODUITS FINANCIERS		
Produits financiers de participation		
Produits financiers d'autres valeurs mobilières et créances de l'actif immobilisé		
Autres intérêts et produits assimilés		
Reprises sur provisions et transferts de charges		
Différences positives de change		
Produits nets sur cessions de valeurs mobilières de placement		
Total 5		
CHARGES FINANCIERES		
Dotations aux amortissements et aux provisions		
Intérêts et charges assimilées		
Différences négatives de change		
Charges nettes sur cession de valeurs mobilières de placement		
Total 6		
2. RESULTAT FINANCIER (5-6)		
3. RESULTAT COURANT AVANT IMPÔTS (1-2+3-4+5-6)		



UDAF MR NOUVEAU T'OIT 2024

COMPTE DE RESULTAT		31/12/2024	31/12/2023
PRODUITS EXCEPTIONNELS			
Produits exceptionnels sur opération de gestion			
Produits exceptionnels sur opération de capital			
Reprises sur provisions, dépréciations et transferts de charges			
Total 7			
CHARGES EXCEPTIONNELLES			
Charges exceptionnelles sur opération de gestion			347
Charges exceptionnelles sur opération de capital		78	
Dotations aux amortissements et aux provisions			
Total 8		78	347
4. RESULTAT EXCEPTIONNEL (7-8)		-78	-347
Participation des salariés aux résultats (9)			
Impôts sur les bénéfices (10)			
PRODUITS CONTRIBUTIONS VOLONTAIRES EN NATURE			
Dons en nature			
Prestations en nature			
Bénévolat			
Total A			
CHARGES DES CONTRIBUTIONS VOLONTAIRES EN NATURE			
Secours en nature			
Mise à disposition gratuite de biens			
Prestations en nature			
Personnel bénévole			
Total B			
TOTAL DES PRODUITS (1+3+5+7+11)		332 766	333 329
TOTAL DES CHARGES (2+4+6+8+9+10+12)		317 737	306 382
EXCEDENT OU DEFICIT		15 029	26 947



**UDAF DE LA MARNE
MAISON RELAIS VALMY**

UDAF MR VALMY 2024

COMPTE DE RESULTAT	31/12/2024	31/12/2023
PRODUITS D'EXPLOITATION		
Cotisations		
Ventes de marchandises		
Ventes de Biens et Services		
Ventes de Biens		
<u>Montant net du chiffre d'affaires</u>		
dont ventes de dons en nature		
Ventes de prestations de service		
dont parrainages		
Produits de tiers financeurs		
Concours publics et subventions d'exploitation	156 585	156 585
Versements des fondateurs ou consommations de la dotation consommable		
Ressources liées à la générosité du public		
Dons manuels		
Mécénats		
Legs, donations et assurance-vie		
Contributions financières		
Production stockée		
Production immobilisée		
Reprises sur provisions (et amortissements), transferts de charges	31 763	34 101
Autres produits	61 528	63 423
Utilisation des fonds dédiés		
Total 1	249 876	254 109
CHARGES D'EXPLOITATION		
Achats de marchandises		
Variations de stocks de marchandises		
Achats de matières premières et fournitures		
Variation de stock de matières premières et fournitures		
Achats d'autres approvisionnements	116	264
Variation de stock d'approvisionnement		
Autres achats et charges externes	107 897	109 030
Aides financières		
Impôts, taxes et versements assimilés	12 580	14 703
Salaires et traitements	84 501	96 008
Charges sociales	29 850	35 434
Dotations aux amortissements et aux dépréciations	1 093	1 903
Dotations aux provisions	6 818	10 963
Reports en fonds dédiés		
Autres charges		
Total 2	242 853	268 304
1. RESULTAT D'EXPLOITATION (1-2)	7 023	-14 195
PRODUITS FINANCIERS		
Produits financiers de participation		
Produits financiers d'autres valeurs mobilières et créances de l'actif immobilisé		
Autres intérêts et produits assimilés		
Reprises sur provisions et transferts de charges		
Différences positives de change		
Produits nets sur cessions de valeurs mobilières de placement		
Total 5		
CHARGES FINANCIERES		
Dotations aux amortissements et aux provisions		
Intérêts et charges assimilées		
Différences négatives de change		
Charges nettes sur cession de valeurs mobilières de placement		
Total 6		
2. RESULTAT FINANCIER (5-6)		
3. RESULTAT COURANT AVANT IMPÔTS (1-2+3-4+5-6)		



UDAF MR VALMY 2024

COMPTE DE RESULTAT		31/12/2024	31/12/2023
PRODUITS EXCEPTIONNELS			
Produits exceptionnels sur opération de gestion			
Produits exceptionnels sur opération de capital			
Reprises sur provisions, dépréciations et transferts de charges			
Total 7			
CHARGES EXCEPTIONNELLES			
Charges exceptionnelles sur opération de gestion			8
Charges exceptionnelles sur opération de capital		48	
Dotations aux amortissements et aux provisions			
Total 8		48	8
4. RESULTAT EXCEPTIONNEL (7-8)		-48	-8
Participation des salariés aux résultats (9)			
Impôts sur les bénéfices (10)			
PRODUITS CONTRIBUTIONS VOLONTAIRES EN NATURE			
Dons en nature			
Prestations en nature			
Bénévolat			
CHARGES DES CONTRIBUTIONS VOLONTAIRES EN NATURE			
Secours en nature			
Mise à disposition gratuite de biens			
Prestations en nature			
Personnel bénévole			
Total A			
Total B			
TOTAL DES PRODUITS (1+3+5+7+11)		249 876	254 109
TOTAL DES CHARGES (2+4+6+8+9+10+12)		242 902	268 312
EXCEDENT OU DEFICIT		6 974	-14 203



**UDAF DE LA MARNE
MEDIATION FAMILIALE**


UDAF MEDIATION 2024

COMPTE DE RESULTAT	31/12/2024	31/12/2023
PRODUITS D'EXPLOITATION		
Cotisations		
Ventes de marchandises		
Ventes de Biens et Services		
Ventes de Biens		
Montant net du chiffre d'affaires		
dont ventes de dons en nature		
Ventes de prestations de service	263 712	297 146
dont parrainages		
Produits de tiers financeurs		
Concours publics et subventions d'exploitation	73 950	101 094
Versements des fondateurs ou consommations de la dotation consommable		
Ressources liées à la générosité du public		
Dons manuels		
Mécénats		
Legs, donations et assurance-vie		
Contributions financières		
Production stockée		
Production immobilisée		
Reprises sur provisions (et amortissements), transferts de charges	912	14 660
Autres produits	16 578	13 969
Utilisation des fonds dédiés		
Total 1	355 152	426 868
CHARGES D'EXPLOITATION		
Achats de marchandises		
Variations de stocks de marchandises		
Achats de matières premières et fournitures		
Variation de stock de matières premières et fournitures		
Achats d'autres approvisionnements	13	73
Variation de stock d'approvisionnements		
Autres achats et charges externes	77 817	71 765
Aides financières		
Impôts, taxes et versements assimilés	25 279	32 301
Salaires et traitements	168 875	218 354
Charges sociales	71 172	91 044
Dotations aux amortissements et aux dépréciations	1 190	1 251
Dotations aux provisions	3 780	
Reports en fonds dédiés		
Autres charges	0	
Total 2	348 127	414 789
1. RESULTAT D'EXPLOITATION (1-2)	7 025	12 080
PRODUITS FINANCIERS		
Produits financiers de participation		
Produits financiers d'autres valeurs mobilières et créances de l'actif immobilisé		
Autres intérêts et produits assimilés		
Reprises sur provisions et transferts de charges		
Différences positives de change		
Produits nets sur cessions de valeurs mobilières de placement		
Total 5		
CHARGES FINANCIERES		
Dotations aux amortissements et aux provisions		
Intérêts et charges assimilées		
Différences négatives de change		
Charges nettes sur cession de valeurs mobilières de placement		
Total 6		
2. RESULTAT FINANCIER (5-6)		
3. RESULTAT COURANT AVANT IMPÔTS (1-2+3-4+5-6)		



UDAF MEDIATION 2024

COMPTE DE RESULTAT		31/12/2024	31/12/2023
PRODUITS EXCEPTIONNELS			
Produits exceptionnels sur opération de gestion			59
Produits exceptionnels sur opération de capital			
Reprises sur provisions, dépréciations et transferts de charges			
Total 7			59
CHARGES EXCEPTIONNELLES			
Charges exceptionnelles sur opération de gestion			
Charges exceptionnelles sur opération de capital			
Dotations aux amortissements et aux provisions			
Total 8			
4. RESULTAT EXCEPTIONNEL (7-8)			59
Participation des salariés aux résultats (9)			
Impôts sur les bénéfices (10)			
PRODUITS CONTRIBUTIONS VOLONTAIRES EN NATURE			
Dons en nature			
Prestations en nature			
Bénévolat			
Total A			
CHARGES DES CONTRIBUTIONS VOLONTAIRES EN NATURE			
Secours en nature			
Mise à disposition gratuite de biens			
Prestations en nature			
Personnel bénévole			
Total B			
TOTAL DES PRODUITS (1+3+5+7+11)		355 152	426 928
TOTAL DES CHARGES (2+4+6+8+9+10+12)		348 127	414 789
EXCEDENT OU DEFICIT		7 025	12 139



UDAF DE LA MARNE
M.J.P.M.

UDAF PJM 2024

COMPTE DE RESULTAT	31/12/2024	31/12/2023
PRODUITS D'EXPLOITATION		
Cotisations		
Ventes de marchandises		
Ventes de Biens et Services		
Ventes de Biens		
Montant net du chiffre d'affaires		
dont ventes de dons en nature		
Ventes de prestations de service	11 945	11 649
dont parrainages		
Produits de tiers financeurs		
Concours publics et subventions d'exploitation	4 833 684	4 739 726
Versements des fondateurs ou consommations de la dotation consommable		
Ressources liées à la générosité du public		
Dons manuels		
Mécénats		
Legs, donations et assurance-vie		
Contributions financières		
Production stockée		
Production immobilisée		
Reprises sur provisions (et amortissements), transferts de charges	43 646	33 595
Autres produits	798 315	726 474
Utilisation des fonds dédiés		2 900
Total 1	5 687 589	5 514 345
CHARGES D'EXPLOITATION		
Achats de marchandises		
Variations de stocks de marchandises		
Achats de matières premières et fournitures		
Variation de stock de matières premières et fournitures		
Achats d'autres approvisionnements	441	556
Variation de stock d'approvisionnements		
Autres achats et charges externes	927 651	921 230
Aides financières		
Impôts, taxes et versements assimilés	439 373	397 223
Salaires et traitements	3 031 518	2 921 392
Charges sociales	1 067 651	1 000 515
Dotations aux amortissements et aux dépréciations	71 185	74 738
Dotations aux provisions	95 110	38 334
Reports en fonds dédiés		
Autres charges	5 465	168
Total 2	5 638 395	5 354 156
1. RESULTAT D'EXPLOITATION (1-2)	49 194	160 189
PRODUITS FINANCIERS		
Produits financiers de participation		
Produits financiers d'autres valeurs mobilières et créances de l'actif immobilisé		
Autres intérêts et produits assimilés		67
Reprises sur provisions et transferts de charges		
Différences positives de change		
Produits nets sur cessions de valeurs mobilières de placement		
Total 5		67
CHARGES FINANCIERES		
Dotations aux amortissements et aux provisions		
Intérêts et charges assimilées		
Différences négatives de change		
Charges nettes sur cession de valeurs mobilières de placement		
Total 6		
2. RESULTAT FINANCIER (5-6)		67
3. RESULTAT COURANT AVANT IMPÔTS (1-2+3-4+5-6)		



UDAF PJM 2024

COMPTE DE RESULTAT		31/12/2024	31/12/2023
PRODUITS EXCEPTIONNELS			
Produits exceptionnels sur opération de gestion			2 731
Produits exceptionnels sur opération de capital		350	1 166
Reprises sur provisions, dépréciations et transferts de charges			
Total 7		350	3 897
CHARGES EXCEPTIONNELLES			
Charges exceptionnelles sur opération de gestion		650	1 458
Charges exceptionnelles sur opération de capital			127
Dotations aux amortissements et aux provisions			
Total 8		650	1 585
4. RESULTAT EXCEPTIONNEL (7-8)		-300	2 312
Participation des salariés aux résultats (9)			
Impôts sur les bénéfices (10)			
PRODUITS CONTRIBUTIONS VOLONTAIRES EN NATURE			
Dons en nature			
Prestations en nature			
Bénévolat		47 707	47 707
Total A		47 707	47 707
CHARGES DES CONTRIBUTIONS VOLONTAIRES EN NATURE			
Secours en nature			
Mise à disposition gratuite de biens			
Prestations en nature			
Personnel bénévole		47 707	47 707
Total B		47 707	47 707
TOTAL DES PRODUITS (1+3+5+7+11)		5 687 939	5 518 308
TOTAL DES CHARGES (2+4+6+8+9+10+12)		5 639 045	5 355 741
EXCEDENT OU DEFICIT		48 894	162 568



**UDAF DE LA MARNE
RESIDENCE ACCUEIL**


UDAF RA PETITS JARDINS 2024

COMPTE DE RESULTAT	31/12/2024	31/12/2023
PRODUITS D'EXPLOITATION		
Cotisations		
Ventes de marchandises		
Ventes de Biens et Services		
Ventes de Biens		
Montant net du chiffre d'affaires		
dont ventes de dons en nature		
Ventes de prestations de service		
dont parrainages		
Produits de tiers financeurs		
Concours publics et subventions d'exploitation	192 173	156 683
Versements des fondateurs ou consommations de la dotation consommable		
Ressources liées à la générosité du public		
Dons manuels		
Mécénats		
Legs, donations et assurance-vie		
Contributions financières		
Production stockée		
Production immobilisée		
Reprises sur provisions (et amortissements), transferts de charges	22 148	25 319
Autres produits	89 283	73 034
Utilisation des fonds dédiés		
Total 1	303 604	255 036
CHARGES D'EXPLOITATION		
Achats de marchandises		
Variations de stocks de marchandises		
Achats de matières premières et fournitures		
Variation de stock de matières premières et fournitures		
Achats d'autres approvisionnements	142	20
Variation de stock d'approvisionnements		
Autres achats et charges externes	181 298	161 349
Aides financières		
Impôts, taxes et versements assimilés	14 940	12 704
Salaires et traitements	81 292	85 200
Charges sociales	26 664	29 558
Dotations aux amortissements et aux dépréciations	6 286	3 295
Dotations aux provisions		
Reports en fonds dédiés		
Autres charges	1	
Total 2	310 621	292 126
1. RESULTAT D'EXPLOITATION (1-2)	-7 017	-37 090
PRODUITS FINANCIERS		
Produits financiers de participation		
Produits financiers d'autres valeurs mobilières et créances de l'actif immobilisé		
Autres intérêts et produits assimilés		
Reprises sur provisions et transferts de charges		
Différences positives de change		
Produits nets sur cessions de valeurs mobilières de placement		
Total 5		
CHARGES FINANCIERES		
Dotations aux amortissements et aux provisions		
Intérêts et charges assimilées		
Différences négatives de change		
Charges nettes sur cession de valeurs mobilières de placement		
Total 6		
2. RESULTAT FINANCIER (5-6)		
3. RESULTAT COURANT AVANT IMPÔTS (1-2+3-4+5-6)		



UDAF RA PETITS JARDINS 2024


COMPTE DE RESULTAT		31/12/2024	31/12/2023
PRODUITS EXCEPTIONNELS			
Produits exceptionnels sur opération de gestion			450
Produits exceptionnels sur opération de capital			
Reprises sur provisions, dépréciations et transferts de charges			
Total 7			450
CHARGES EXCEPTIONNELLES			
Charges exceptionnelles sur opération de gestion		261	
Charges exceptionnelles sur opération de capital		35	
Dotations aux amortissements et aux provisions			
Total 8		296	
4. RESULTAT EXCEPTIONNEL (7-8)		-296	450
Participation des salariés aux résultats (9)			
Impôts sur les bénéfices (10)			
PRODUITS CONTRIBUTIONS VOLONTAIRES EN NATURE			
Dons en nature			
Prestations en nature			
Bénévolat			
Total A			
CHARGES DES CONTRIBUTIONS VOLONTAIRES EN NATURE			
Secours en nature			
Mise à disposition gratuite de biens			
Prestations en nature			
Personnel bénévole			
Total B			
TOTAL DES PRODUITS (1+3+5+7+11)		303 604	255 486
TOTAL DES CHARGES (2+4+6+8+9+10+12)		310 917	292 126
EXCEDENT OU DEFICIT		-7 314	-36 640



**UDAF DE LA MARNE
SAVS**

UDAF SAVS 2024

COMPTE DE RESULTAT	31/12/2024	31/12/2023
PRODUITS D'EXPLOITATION		
Cotisations		
Ventes de marchandises		
Ventes de Biens et Services		
Ventes de Biens		
Montant net du chiffre d'affaires		
dont ventes de dons en nature		
Ventes de prestations de service		
dont parrainages		
Produits de tiers financeurs		
Concours publics et subventions d'exploitation	1 524 405	1 471 712
Versements des fondateurs ou consommations de la dotation consommable		
Ressources liées à la générosité du public		
Dons manuels		
Mécénats		
Legs, donations et assurance-vie		
Contributions financières		
Production stockée		
Production immobilisée		
Reprises sur provisions (et amortissements), transferts de charges	74 458	20 280
Autres produits	16 504	14 890
Utilisation des fonds dédiés		
Total 1	1 615 368	1 506 882
CHARGES D'EXPLOITATION		
Achats de marchandises		
Variations de stocks de marchandises		
Achats de matières premières et fournitures		
Variation de stock de matières premières et fournitures		
Achats d'autres approvisionnements	389	718
Variation de stock d'approvisionnements		
Autres achats et charges externes	298 335	270 783
Aides financières		
Impôts, taxes et versements assimilés	134 678	126 299
Salaires et traitements	1 133 859	1 001 294
Charges sociales	291 148	282 694
Dotations aux amortissements et aux dépréciations	9 577	10 675
Dotations aux provisions	13 691	12 464
Reports en fonds dédiés		
Autres charges	38 398	0
Total 2	1 920 075	1 704 927
1. RESULTAT D'EXPLOITATION (1-2)	-304 707	-198 045
PRODUITS FINANCIERS		
Produits financiers de participation		
Produits financiers d'autres valeurs mobilières et créances de l'actif immobilisé		
Autres intérêts et produits assimilés		
Reprises sur provisions et transferts de charges		
Différences positives de change		
Produits nets sur cessions de valeurs mobilières de placement		
Total 5		
CHARGES FINANCIERES		
Dotations aux amortissements et aux provisions		
Intérêts et charges assimilées		
Différences négatives de change		
Charges nettes sur cession de valeurs mobilières de placement		
Total 6		
2. RESULTAT FINANCIER (5-6)		
3. RESULTAT COURANT AVANT IMPÔTS (1-2+3-4+5-6)		



UDAF SAVS 2024

COMPTE DE RESULTAT		31/12/2024	31/12/2023
PRODUITS EXCEPTIONNELS			
Produits exceptionnels sur opération de gestion		25 440	61
Produits exceptionnels sur opération de capital		7 141	
Reprises sur provisions, dépréciations et transferts de charges			
Total 7		32 581	61
CHARGES EXCEPTIONNELLES			
Charges exceptionnelles sur opération de gestion			
Charges exceptionnelles sur opération de capital		33	
Dotations aux amortissements et aux provisions			
Total 8		33	
4. RESULTAT EXCEPTIONNEL (7-8)		32 548	61
Participation des salariés aux résultats (9)			
Impôts sur les bénéfices (10)			
PRODUITS CONTRIBUTIONS VOLONTAIRES EN NATURE			
Dons en nature			
Prestations en nature			
Bénévolat			
Total A			
CHARGES DES CONTRIBUTIONS VOLONTAIRES EN NATURE			
Secours en nature			
Mise à disposition gratuite de biens			
Prestations en nature			
Personnel bénévole			
Total B			
TOTAL DES PRODUITS (1+3+5+7+11)		1 647 950	1 506 943
TOTAL DES CHARGES (2+4+6+8+9+10+12)		1 920 108	1 704 927
EXCEDENT OU DEFICIT		-272 158	-197 984



**UDAF DE LA MARNE
ARC EN CIEL**


UDAF ARC EN CIEL 2024

COMPTE DE RESULTAT	31/12/2024	31/12/2023
PRODUITS D'EXPLOITATION		
Cotisations		
Ventes de marchandises		
Ventes de Biens et Services		
Ventes de Biens		
Montant net du chiffre d'affaires		
dont ventes de dons en nature		
Ventes de prestations de service	142 445	117 217
dont parrainages		
Produits de tiers financeurs		
Concours publics et subventions d'exploitation	59 389	79 741
Versements des fondateurs ou consommations de la dotation consommable		
Ressources liées à la générosité du public		
Dons manuels		
Mécénats		
Legs, donations et assurance-vie		
Contributions financières		
Production stockée		
Production immobilisée		
Reprises sur provisions (et amortissements), transferts de charges	637	3 138
Autres produits	0	0
Utilisation des fonds dédiés	33 575	6 061
Total 1	236 047	206 157
CHARGES D'EXPLOITATION		
Achats de marchandises		
Variations de stocks de marchandises		
Achats de matières premières et fournitures		
Variation de stock de matières premières et fournitures		
Achats d'autres approvisionnements	104	209
Variation de stock d'approvisionnements		
Autres achats et charges externes	33 454	33 459
Aides financières		
Impôts, taxes et versements assimilés	14 956	14 278
Salaires et traitements	123 160	100 197
Charges sociales	45 109	35 672
Dotations aux amortissements et aux dépréciations	1 096	1 004
Dotations aux provisions	2 308	1 327
Reports en fonds dédiés		
Autres charges		
Total 2	220 187	186 146
1. RESULTAT D'EXPLOITATION (1-2)	15 859	20 011
PRODUITS FINANCIERS		
Produits financiers de participation		
Produits financiers d'autres valeurs mobilières et créances de l'actif immobilisé		
Autres intérêts et produits assimilés		
Reprises sur provisions et transferts de charges		
Différences positives de change		
Produits nets sur cessions de valeurs mobilières de placement		
Total 5		
CHARGES FINANCIERES		
Dotations aux amortissements et aux provisions		
Intérêts et charges assimilées		
Différences négatives de change		
Charges nettes sur cession de valeurs mobilières de placement		
Total 6		
2. RESULTAT FINANCIER (5-6)		
3. RESULTAT COURANT AVANT IMPÔTS (1-2+3-4+5-6)		



UDAF ARC EN CIEL 2024

COMPTE DE RESULTAT		31/12/2024	31/12/2023
PRODUITS EXCEPTIONNELS			
Produits exceptionnels sur opération de gestion			3 944
Produits exceptionnels sur opération de capital			
Reprises sur provisions, dépréciations et transferts de charges			
Total 7			3 944
CHARGES EXCEPTIONNELLES			
Charges exceptionnelles sur opération de gestion			711
Charges exceptionnelles sur opération de capital			
Dotations aux amortissements et aux provisions			
Total 8			711
4. RESULTAT EXCEPTIONNEL (7-8)			3 233
Participation des salariés aux résultats (9)			
Impôts sur les bénéfices (10)			
PRODUITS CONTRIBUTIONS VOLONTAIRES EN NATURE			
Dons en nature			
Prestations en nature		6 573	6 573
Bénévolat			
Total A		6 573	6 573
CHARGES DES CONTRIBUTIONS VOLONTAIRES EN NATURE			
Secours en nature			
Mise à disposition gratuite de biens		6 573	6 573
Prestations en nature			
Personnel bénévole			
Total B		6 573	6 573
TOTAL DES PRODUITS (1+3+5+7+11)		236 047	210 100
TOTAL DES CHARGES (2+4+6+8+9+10+12)		220 187	186 857
EXCEDENT OU DEFICIT		15 859	23 243



**UDAF DE LA MARNE
USAGERS SAVS**

UDAF USAGERS SAVS 2024

COMPTE DE RESULTAT	31/12/2024	31/12/2023
PRODUITS D'EXPLOITATION		
Cotisations		
Ventes de marchandises		
Ventes de Biens et Services		
Ventes de Biens		
Montant net du chiffre d'affaires		
dont ventes de dons en nature		
Ventes de prestations de service		
dont parrainages		
Produits de tiers financeurs		
Concours publics et subventions d'exploitation	20 340	19 825
Versements des fondateurs ou consommations de la dotation consommable		
Ressources liées à la générosité du public		
Dons manuels		
Mécénats		
Legs, donations et assurance-vie		
Contributions financières		
Production stockée		
Production immobilisée		
Reprises sur provisions (et amortissements), transferts de charges	759 039	765 547
Autres produits	0	
Utilisation des fonds dédiés		
Total 1	779 379	785 372
CHARGES D'EXPLOITATION		
Achats de marchandises		
Variations de stocks de marchandises		
Achats de matières premières et fournitures		
Variation de stock de matières premières et fournitures		24
Achats d'autres approvisionnements		
Variation de stock d'approvisionnements		
Autres achats et charges externes	557 638	563 098
Aides financières		
Impôts, taxes et versements assimilés	18 097	19 012
Salaires et traitements	162 025	167 084
Charges sociales	36 535	41 585
Dotations aux amortissements et aux dépréciations	5 990	
Dotations aux provisions		
Reports en fonds dédiés		
Autres charges	2 371	
Total 2	782 656	790 804
1. RESULTAT D'EXPLOITATION (1-2)	-3 278	-5 432
PRODUITS FINANCIERS		
Produits financiers de participation		
Produits financiers d'autres valeurs mobilières et créances de l'actif immobilisé		
Autres intérêts et produits assimilés		
Reprises sur provisions et transferts de charges		
Différences positives de change		
Produits nets sur cessions de valeurs mobilières de placement		
Total 5		
CHARGES FINANCIERES		
Dotations aux amortissements et aux provisions		
Intérêts et charges assimilées		
Différences négatives de change		
Charges nettes sur cession de valeurs mobilières de placement		
Total 6		
2. RESULTAT FINANCIER (5-6)		
3. RESULTAT COURANT AVANT IMPÔTS (1-2+3-4+5-6)		



UDAF USAGERS SAVS 2024

COMPTE DE RESULTAT		31/12/2024	31/12/2023
PRODUITS EXCEPTIONNELS			
Produits exceptionnels sur opération de gestion			
Produits exceptionnels sur opération de capital			
Reprises sur provisions, dépréciations et transferts de charges			
Total 7			
CHARGES EXCEPTIONNELLES			
Charges exceptionnelles sur opération de gestion			1 094
Charges exceptionnelles sur opération de capital			
Dotations aux amortissements et aux provisions			
Total 8			1 094
4. RESULTAT EXCEPTIONNEL (7-8)			-1 094
Participation des salariés aux résultats (9)			
Impôts sur les bénéfices (10)			
PRODUITS CONTRIBUTIONS VOLONTAIRES EN NATURE			
Dons en nature			
Prestations en nature			
Bénévolat			
Total A			
CHARGES DES CONTRIBUTIONS VOLONTAIRES EN NATURE			
Secours en nature			
Mise à disposition gratuite de biens			
Prestations en nature			
Personnel bénévole			
Total B			
TOTAL DES PRODUITS (1+3+5+7+11)		779 379	785 372
TOTAL DES CHARGES (2+4+6+8+9+10+12)		782 656	791 898
EXCEDENT OU DEFICIT		-3 278	-6 526



**UDAF DE LA MARNE
IML**

UDAF IML 2024

COMPTE DE RESULTAT	31/12/2024	31/12/2023
PRODUITS D'EXPLOITATION		
Cotisations		
Ventes de marchandises		
Ventes de Biens et Services		
Ventes de Biens		
Montant net du chiffre d'affaires		
dont ventes de dons en nature		
Ventes de prestations de service		
dont parrainages		
Produits de tiers financeurs		
Concours publics et subventions d'exploitation	368 812	458 628
Versements des fondateurs ou consommations de la dotation consommable		
Ressources liées à la générosité du public		
Dons manuels		
Mécénats		
Legs, donations et assurance-vie		
Contributions financières		
Production stockée		
Production immobilisée		
Reprises sur provisions (et amortissements), transferts de charges	391 310	291 661
Autres produits	0	0
Utilisation des fonds dédiés		16 646
Total 1	760 123	766 936
CHARGES D'EXPLOITATION		
Achats de marchandises		
Variations de stocks de marchandises		
Achats de matières premières et fournitures		
Variation de stock de matières premières et fournitures		
Achats d'autres approvisionnements	1	
Variation de stock d'approvisionnements		
Autres achats et charges externes	428 532	402 022
Aides financières		
Impôts, taxes et versements assimilés	15 652	11 102
Salaires et traitements	121 270	93 532
Charges sociales	34 940	32 779
Dotations aux amortissements et aux dépréciations	1 178	685
Dotations aux provisions	642	
Reports en fonds dédiés		
Autres charges	2 576	1 109
Total 2	604 791	541 230
1. RESULTAT D'EXPLOITATION (1-2)	155 332	225 706
PRODUITS FINANCIERS		
Produits financiers de participation		
Produits financiers d'autres valeurs mobilières et créances de l'actif immobilisé		
Autres intérêts et produits assimilés		
Reprises sur provisions et transferts de charges		
Différences positives de change		
Produits nets sur cessions de valeurs mobilières de placement		
Total 5		
CHARGES FINANCIERES		
Dotations aux amortissements et aux provisions		
Intérêts et charges assimilées		
Différences négatives de change		
Charges nettes sur cession de valeurs mobilières de placement		
Total 6		
2. RESULTAT FINANCIER (5-6)		
3. RESULTAT COURANT AVANT IMPÔTS (1-2+3-4+5-6)		



UDAF IML 2024


COMPTE DE RESULTAT		31/12/2024	31/12/2023
PRODUITS EXCEPTIONNELS			
Produits exceptionnels sur opération de gestion			9
Produits exceptionnels sur opération de capital			
Reprises sur provisions, dépréciations et transferts de charges			
Total 7			9
CHARGES EXCEPTIONNELLES			
Charges exceptionnelles sur opération de gestion			274
Charges exceptionnelles sur opération de capital			
Dotations aux amortissements et aux provisions			
Total 8			274
4. RESULTAT EXCEPTIONNEL (7-8)			-265
Participation des salariés aux résultats (9)			
Impôts sur les bénéfices (10)			
PRODUITS CONTRIBUTIONS VOLONTAIRES EN NATURE			
Dons en nature			
Prestations en nature			
Bénévolat			
Total A			
CHARGES DES CONTRIBUTIONS VOLONTAIRES EN NATURE			
Secours en nature			
Mise à disposition gratuite de biens			
Prestations en nature			
Personnel bénévole			
Total B			
TOTAL DES PRODUITS (1+3+5+7+11)		760 123	766 945
TOTAL DES CHARGES (2+4+6+8+9+10+12)		604 791	541 503
EXCEDENT OU DEFICIT		155 332	225 441



**UDAF DE LA MARNE
RESIDENCE ACCUEIL LES ROUGES GORGES**

UDAF RA LES ROUGES GORGES 2024

COMPTE DE RESULTAT	31/12/2024	31/12/2023
PRODUITS D'EXPLOITATION		
Cotisations		
Ventes de marchandises		
Ventes de Biens et Services		
Ventes de Biens		
Montant net du chiffre d'affaires		
dont ventes de dons en nature		
Ventes de prestations de service		
dont parrainages		
Produits de tiers financeurs		
Concours publics et subventions d'exploitation	177 938	74 588
Versements des fondateurs ou consommations de la dotation consommable		
Ressources liées à la générosité du public		
Dons manuels		
Mécénats		
Legs, donations et assurance-vie		
Contributions financières		
Production stockée		
Production immobilisée		
Reprises sur provisions (et amortissements), transferts de charges	20 100	1 635
Autres produits	66 897	5 424
Utilisation des fonds dédiés		
Total 1	264 935	81 646
CHARGES D'EXPLOITATION		
Achats de marchandises		
Variations de stocks de marchandises		
Achats de matières premières et fournitures		-90
Variation de stock de matières premières et fournitures		
Achats d'autres approvisionnements	115	74
Variation de stock d'approvisionnements		
Autres achats et charges externes	192 568	51 547
Aides financières		
Impôts, taxes et versements assimilés	10 837	2 865
Salaires et traitements	84 210	21 414
Charges sociales	27 690	7 228
Dotations aux amortissements et aux dépréciations	1 259	343
Dotations aux provisions	3 471	2 435
Reports en fonds dédiés		
Autres charges		
Total 2	320 149	85 815
1. RESULTAT D'EXPLOITATION (1-2)	-55 215	-4 169
PRODUITS FINANCIERS		
Produits financiers de participation		
Produits financiers d'autres valeurs mobilières et créances de l'actif immobilisé		
Autres intérêts et produits assimilés		
Reprises sur provisions et transferts de charges		
Différences positives de change		
Produits nets sur cessions de valeurs mobilières de placement		
Total 5		
CHARGES FINANCIERES		
Dotations aux amortissements et aux provisions		
Intérêts et charges assimilées		
Différences négatives de change		
Charges nettes sur cession de valeurs mobilières de placement		
Total 6		
2. RESULTAT FINANCIER (5-6)		
3. RESULTAT COURANT AVANT IMPÔTS (1-2+3-4+5-6)		



UDAF RA LES ROUGES GORGES 2024

COMPTE DE RESULTAT		31/12/2024	31/12/2023
PRODUITS EXCEPTIONNELS			
Produits exceptionnels sur opération de gestion			
Produits exceptionnels sur opération de capital			
Reprises sur provisions, dépréciations et transferts de charges			
Total 7			
CHARGES EXCEPTIONNELLES			
Charges exceptionnelles sur opération de gestion			
Charges exceptionnelles sur opération de capital			
Dotations aux amortissements et aux provisions			
Total 8			
4. RESULTAT EXCEPTIONNEL (7-8)			
Participation des salariés aux résultats (9)			
Impôts sur les bénéfices (10)			
PRODUITS CONTRIBUTIONS VOLONTAIRES EN NATURE			
Dons en nature			
Prestations en nature			
Bénévolat			
Total A			
CHARGES DES CONTRIBUTIONS VOLONTAIRES EN NATURE			
Secours en nature			
Mise à disposition gratuite de biens			
Prestations en nature			
Personnel bénévole			
Total B			
TOTAL DES PRODUITS (1+3+5+7+11)		264 935	81 646
TOTAL DES CHARGES (2+4+6+8+9+10+12)		320 149	85 815
EXCEDENT OU DEFICIT		-55 215	-4 169



ANNEXE DES COMPTES CONSOLIDES

1 Faits majeurs de l'exercice :

Les rouges gorges :

Ouverture d'une nouvelle maison relais le 9 août 2023 d'une capacité de 25 logements au 14 allée du Rouge Gorge à Reims dont l'objet est l'insertion des personnes vulnérables ;

Fonctionnement sur une année complète en 2024, mais un incendie est survenu ce qui a empêché le remplissage prévu.

IML (Intermédiation locative)


Poursuite de la montée en puissance de ce service ouvert en 2022 destiné à l'hébergement de migrants ukrainiens ; 81 appartements occupés au 31/12/2024.

Résidence accueil

Déménagement du service Résidence accueil Les petits jardins au 23 rue du camp d'Attila à Châlons-en-Champagne en octobre 2023; fonctionnement sur une année complète, les 27 appartements sont tous occupés au 31/12/2024.

BON'APPART devenu Bon Toi'T

Ouverture de 2 places supplémentaires



2 Objet social

L'UDAF a pour objet, sur le plan départemental :

1° Conformément aux dispositions de l'article L. 211-3 du code de l'action sociale et des familles, de :

« a) donner son avis aux pouvoirs publics sur les questions d'ordre familial et leur proposer les mesures qui paraissent conformes aux intérêts matériels et moraux des familles

« b) représenter officiellement auprès des pouvoirs publics, l'ensemble des familles, et notamment désigner ou proposer les délégués des familles aux divers conseils et assemblées ou autres organismes institués par l'Etat, la région, le département, la commune ; »

« c) gérer tout service d'intérêt familial dont les pouvoirs publics estimeront devoir lui confier la charge ; »

- exercer devant toutes les juridictions, sans avoir à justifier d'un agrément ou d'une autorisation préalable de l'autorité publique, notamment de l'agrément prévu à l'article L. 421-1 du code de la consommation, l'action civile relativement aux faits de nature à nuire aux intérêts moraux et matériels des familles y compris pour les infractions prévues par l'article 227-24 du code pénal. »

2° de donner à l'Union Nationale des Associations Familiales (UNAF), des avis motivés sur toutes les questions dont celle-ci l'aura saisie, ou de lui adresser spontanément toutes suggestions dont l'examen lui paraîtra opportun ;

3° d'entreprendre toutes études et actions utiles à la défense des intérêts généraux, matériels et moraux des familles, (y compris en leur qualité d'usagers et consommatrices de biens et services) ;

4° de mettre à la disposition des membres actifs et des organismes associés la documentation utile à l'exercice de leur mission ;


5° de faciliter la collaboration de ses membres actifs avec les organismes associés dans la mesure où ces groupements à but familial, sans constituer une association familiale au sens de l'article L. 211-1 du code de l'action sociale et des familles, n'en exercent pas moins une activité utile aux familles ;

6° de gérer tout service que le développement des services collectifs pourra initier ;

7° d'agir dans tous les domaines de la vie des familles, et notamment, l'enfance et la jeunesse, l'habitat, l'emploi, l'éducation, la protection sociale, l'environnement, la santé, la consommation, l'économie, l'autonomie et la dépendance, le handicap, le développement durable, les médias et les usages numériques.

L'UDAF peut provoquer, à l'intérieur du département, la constitution d'unions locales d'associations familiales, selon les dispositions de l'article L. 211-6 du code de l'action sociale et des familles.

3 Principes, règles et méthodes comptables



3.1 Présentation des comptes

Les documents dénommés états financiers comprennent :

- Le bilan,
- Le compte de résultat,
- L'annexe.

3.2 Méthode générale

Les comptes annuels ont été arrêtés conformément aux dispositions du Code de Commerce et du plan comptable général.

Les conventions générales comptables ont été appliquées dans le respect du principe de prudence, conformément aux hypothèses de base : continuité de l'exploitation, permanence des méthodes comptables d'un exercice à l'autre, indépendance des exercices, conformément aux règles générales d'établissement et de présentation des comptes annuels.

L'association a arrêté ses comptes en respectant les règlements ANC n° 2018-06 relatif aux comptes annuels des personnes morales à but non lucratif et ANC n° 2019-

04 relatif aux activités sociales et médico-sociales gérées par des personnes morales de droit privé à but non lucratif.

3.3 Changement de méthode d'évaluation

Aucun changement de méthode n'est intervenu au cours de l'exercice

3.4 Changement de méthode de présentation

Aucun changement de méthode de présentation n'est intervenu au cours de l'exercice.



3.5 Valorisation des contributions volontaires en nature :

- Bénévolat au sein de l'INSTITUTION

Le temps valorisé est « le temps passé par des administrateurs, des représentants familiaux, des bénévoles, à des missions qui auraient pu être confiées à des salariés ». Par exemple, les représentations et la participation à des groupes de travail et à la vie des services. Pour l'UDAF de la Marne cela concerne pour la majorité des cas, les représentations.

La valorisation a été effectuée sur le nombre d'heures passées (trajet compris) calculées au tarif horaire du SMIC, soit un total de 31 961 €.

Pour rappel, deux agents AXA intervenaient à l'UDAF dans le cadre d'un mécénat de Compétence. Un des deux agents continue à assurer sa mission dans le cadre d'un bénévolat depuis son départ en retraite, qui est valorisée sur la base de son salaire précédent, soit un montant de 47 707 €.

Mise à disposition gratuite d'un local pour l'espace rencontre ARC EN CIEL
La valeur locative est estimée à 6 573 €



1°) ETAT DES FONDS PROPRES

N° Compte	Libellé	Institution	C.H.R.S.	D.P.F.	M.J.P.M.	S.A.S.	MEDIATION FAMILIALE	Maison Relais VALMY	S.A.V.S. FAM. GNANTES	ACC. PERS. A LA SANTE	NOUVEAU TOIT	Résidence Accueil "Les Petits Jardins"	Espace Rencontre "Arc en Ciel"	Les Rouges Gorges	TOTAL
1026	Fonds Associatifs Subventions non renouvelables*														
1051	Ecart de réévaluation	26 679													26 679
Total		26 679	0	0	0	0	0	0	0	0	0	0	0	0	26 679

*Reclassement du compte 1026 "Fonds Associatifs subventions non renouvelables" au compte 110 "Report à nouveau" conformément au nouveau règlement ANC 2018-06.

2°) ETAT DES RESERVES

N° Compte	Libellé	Institution	C.H.R.S.	D.P.F.	M.J.P.M.	S.A.S.	MEDIATION FAMILIALE	Maison Relais VALMY	S.A.V.S. FAM. GNANTES	ACC. PERS. A LA SANTE	NOUVEAU TOIT	Résidence Accueil "Les Petits Jardins"	Espace Rencontre "Arc en Ciel"	Les Rouges Gorges	TOTAL
10685	Réserves des ESSMS sous gestion contrôlée.		19 298	4 559	33 231				9 000						66 088
106852	Excédents et réserves affectés à l'investissement.		25 327	67 766	711 817				26 601						831 511
106856	Réserves de compensation des déficits.		44 295	108 569	306 518										459 382
106857	Réserves de compensation des charges d'amortissement.				53 765										53 765
	TOTAL Réserves sous gestion contrôlée	0	88 920	180 894	1 105 331	0	0	0	35 601	0	0	0	0		1 410 746
10688	Réserves Diverses	665 642				79 161									744 802
	TOTAL Réserves diverses	665 642	0	0	0	79 161	0	0	0	0	0	0	0		744 802
	TOTAL	665 642	88 920	180 894	1 105 331	79 161	0	0	35 601	0	0	0	0		2 155 548

3°) SUBVENTIONS D'INVESTISSEMENT

N° Compte	Libellé	Institution	C.H.R.S.	D.P.F.	M.J.P.M.	S.A.S.	MEDIATION FAMILIALE	Maison Relais VALMY	S.A.V.S. FAM. GNANTES	Usagers SAVS	ACC. PERS. A LA SANTE	NOUVEAU TOIT	Résidence Accueil "Les Petits Jardins"	Espace Rencontre "Auc en Ciel"	IML	Les Rouges Gorges	TOTAL
131	Subventions d'équipement				2 000												2 000
1318	Autres subventions d'équipement					10 000											10 000
Total		0	0	0	2 000	10 000	0	0	0	0	0	0	0	0			12 000
139	Quote Part subvention affectée au résultat				1 366												1 366
1398	Autres subventions d'équipement					6 983											6 983
Total		0	0	0	634	3 017	0	0	0	0	0	0	0	0			3 651

a


4°) REPORT A NOUVEAU

N° Compte	Libellé	Institution	C.H.R.S.	D.P.F.	M.J.P.M.	S.A.S.	MEDIATION FAMILIALE	Maison Relais VALMY	S.A.V.S. FAM. GNANTES	Usagers SAVS	ACC. PERS. A LA SANTE	NOUVEAU TOIT	Résidence Accueil "Les Petits Jardins"	Espace Rencontre "Auc en Ciel"	IML	Les Rouges Gorges	TOTAL
110/119	A NOUVEAU	275 440	10 036	111 298	550 927	-38 737	45 967	22 227	958	-25 946	50 454	121 173	15 396	134 273	15 991	0	1 289 458
	Affectation du résultat 2023	-9 196				6 855	12 139	-14 203		-6 526		26 947	-36 640	23 243	225 441	-4 169	223 893
11000001	Réaffectation RAN							48 394				-12 669	41 488				
	RAN dépenses refusées /AT		-1 667	-101 096	-278 829				-4 109								-385 702
Total	RAN sous gestion non contrôlée	266 244	8 369	10 202	272 098	-31 881	58 106	56 418	-3 151	-32 472	50 454	135 450	20 244	157 516	241 432	-4 169	1 204 861
1150	RAN des activités sociales sous gestion contrôlée.							0				0	0				0
	Résultat 2023		78 666	40 452	243 661				25 023								387 802
	Résultat validé par financeur			21 146					199 636								220 782
11503	RAN affecté financet mesures exploitation		23 553	47 434	552 931												623 918
11511	Excédent aff mesures non reconductibles			121	140 945												141 066
11591	RAN Charges rejetées/AT			-10 258					-14 577								-24 834
11592000	RAN dépenses pour congés payés		-9 954	-48 869	-445 540				-149 631								-653 994
11592001	RAN autres dépenses non opposables aux tiers financiers		-32 494	-81 145	-498 955				-131 305								-743 898
Total	RAN sous gestion contrôlée		59 771	-31 119	-6 958	0	0	0	-70 853	0	0	0	0	0			-49 158
TOTAL		266 244	68 141	-20 917	265 140	-31 881	58 106	56 418	-74 003	-32 472	50 454	135 450	20 244	157 516	241 432	-4 169	1 155 702

5°) ETAT DES PROVISIONS

PROVISION POUR DEPART A LA RETRAITE

Service	Montant au 01/01/2024	+ Dotations - reprises de l'exercice	Montant au 31/12/2024
INSTITUTION	36 219	12 156	48 375
C.H.R.S.	32 494	-23 249	9 245
D.P.F.	81 145	6 473	87 619
M.J.P.M.	498 955	51 231	550 186
IML		642	642
S.A.S.	34 435	5 766	40 201
MAISON RELAIS VALMY	6 725	2 145	8 871
MEDIATION FAMILIALE	24 982	3 780	28 762
S.A.V.S. Familles Gouvernantes	131 305	13 691	144 996
<i>Gouvernantes</i>	<i>105 913</i>	<i>9 175</i>	<i>115 088</i>
<i>Usagers</i>	<i>0</i>	<i>0</i>	<i>0</i>
<i>Personnel autre</i>	<i>25 392</i>	<i>4 517</i>	<i>29 909</i>
ACCES PERSONNALISE A LA SANTE	17 331	4 935	22 267
NOUVEAU TOIT	3 616	5 565	9 181
R. ACCUEIL "LES PETITS JARDINS"	5 983	-1 338	4 645
ESPACE RENCONTRE ARC EN CIEL	7 295	2 308	9 603
LES ROUGES GORGES	2 435	3 471	5 906
TOTAL	882 920	87 578	970 498



PROVISION POUR RISQUES ET LITIGES

Service	Montant au 01/01/2024	+ Dotations	- Reprises de l'exercice	Montant au 31/12/2024
Maison RELAIS VALMY	39 937	4 673		44 610
DPF		7 743		7 743
MJPM	7 265	43 879	7 265	43 879
TOTAL	47 202	56 295	7 265	96 232

PROVISION POUR DEPRECIATION DES CREANCES

Service	Montant au 01/01/2024	+ Dotations	- Reprises de l'exercice	Montant au 31/12/2024
S.A.V.S. Familles Gouvernantes	52 500		52 500	0
Usagers SAVS		5 990		5 990
Maison Relais Nouveau T'oit	1 059			1 059
Institution	8 840			8 840
TOTAL	62 399	5 990	52 500	15 889

COMMENTAIRE SUR L'ETAT DES PROVISIONS

Retraite

La provision pour retraite est calculée en application de l'article 18 de la Convention Collective du 15 mars 1966 :

« Tout salarié permanent cessant ses fonctions pour départ en retraite bénéficiera d'une indemnité de départ dont le montant sera fixé à :

- un mois des derniers appointements, y compris les indemnités permanentes constituant des compléments de salaire, s'il totalise dix années d'ancienneté au service de la même entreprise,
- trois mois des derniers appointements, y compris les indemnités permanentes constituant des compléments de salaire, s'il a au moins quinze ans d'ancienneté dans une activité relevant du champ d'application de la présente convention,
- six mois des derniers appointements, y compris les indemnités permanentes constituant des compléments de salaire, s'il a au moins vingt-cinq ans d'ancienneté dans une activité relevant du champ d'application de la présente convention. »

Le calcul de la provision retraite est basé sur le départ volontaire du salarié et tient compte du paramètre suivant :

- taux d'actualisation : 2,95 %
- départ à la retraite : 62 ans/65 ans



Les engagements retraite évalués au 31 décembre 2024 sont comptabilisés en provision pour charges pour un montant total de 970 498 €.

L'UDAF dispose de réserves qui ont été octroyées par les financeurs se répartissant comme suit :


- M.J.P.M. : 33 231€
- D.P.F. : 4 559 €

6°) FONDS DE DIES SUR SUBVENTION DE FONCTIONNEMENT

Service	Fonds à engager au 01/01/2024	Utilisation en cours d'exercice	Engagement à réaliser sur ressources	Fonds restant à engager au 31/12/2024
INSTITUTION	259 845	6 436	2 317	255 726
C.H.R.S.	628	0		628
ACCES PERSONNALISE A LA SANTE	789	789		0
ESPACE RENCONTRE ARC EN CIEL	46 439	33 575		12 864
TOTAL	307 701	40 800	2 317	269 218

7°) ETAT DES EMPRUNTS

Il n'y a plus d'emprunt en cours au 31/12/2024



8°) ETAT DES IMMOBILISATIONS


Tableau de variation des immobilisations

	Montant au 01/01/2024	Acquisitions	Cessions	Montant au 31/12/2024
FRAIS D'EVALUATION	7 225			7 225
LICENCES LOGICIELS	44 032	17 806	3 459	58 378
TERRAINS	58 415			58 415
BATIMENTS	896 755			896 755
AAI DES CONSTRUCTIONS	512 813			512 813
INSTALLATIONS TECHNIQUE OUTILLAGE	9 511	772	380	9 904
AGENCEMENT AMENAGEMENT DIVERS	63 528			63 528
MATERIEL DE BUREAU	30 123			30 123
MATERIEL INFORMATIQUE	197 128	33 138	41 578	188 688
MOBILIER	334 006	10 659	2 261	342 404
AUTRES IMMOBILISATIONS CORPORELLES	1 420			1 420
SOUS-TOTAL	2 154 955	62 375	47 678	2 169 652
DEPOTS ET CAUTIONNEMENTS	52 608	10 369		62 978
SOUS-TOTAL	52 608	10 369	0	62 978
TOTAL GENERAL	2 207 564	72 744	47 678	2 232 630

9°) ETAT DES AMORTISSEMENTS

Tableau de variation des amortissements

	Montant au 01/01/2024	Dotations de l'exercice	Amortissements sur sorties d'immobilisations	Montant au 31/12/2024
FRAIS D'EVALUATION	7 225			7 225
LICENCES LOGICIELS	28 524	6 647	3 459	31 711
TERRAINS	0			0
BATIMENTS	268 292	22 419		290 710
AAI DES CONSTRUCTIONS	319 254	34 070		353 325
INSTALLATIONS TECHNIQUE OUTILLAGE	6 850	471	380	6 941
AGENCEMENT AMENAGEMENT DIVERS	42 226	6 220		48 445
MATERIEL DE BUREAU	27 646	862		28 508
MATERIEL INFORMATIQUE	145 450	32 044	41 384	136 109
MOBILIER	281 843	17 004	2 261	296 586
AUTRES IMMOBILISATIONS CORPORELLES	254	284		538
SOUS-TOTAL	1 127 563	120 021	47 484	1 200 099



COMMENTAIRES TABLEAU DES IMMOBILISATIONS ET AMORTISSEMENTS

AMORTISSEMENTS :

Les immobilisations sont amorties en mode linéaire.

Durée :

<u>Logiciel</u>	1 à 3 ans
<u>Constructions</u>	
- Acquisition immeuble 7 Kennedy	40 ans
- Agencement et aménagement 7 Kennedy	10 à 30 ans
<u>Installation technique matériel et outillage</u>	
- Installation téléphonique	5 ans
- Autres Installations	10 à 15 ans
<u>Véhicules</u>	4 ans
<u>Matériel de bureau et informatique</u>	3 à 5 ans
<u>Mobilier</u>	5 ans




D.P.F.	Caution	SCI DU MOULIN (local archives Villesseneux)	1 000
M.J.P.M.	Caution	REIMS HABITAT (H.D.S.)	19 178
		ELIS (Fontaine à eau)	113
		BODET (prestation Kélio : 3 mois)	1 995
		TOTAL	4 541
			25 826
INTER MEDIATION LOCATIVE	Caution	Foyer Remois	12 810
		Joly	275
		Stolz	3 430
			16 515
MEDIATION FAMILIALE	Caution	PONGNIAN Thierry (12 rue Simon à Reims)	2 214
		PONGNIAN Thierry (Parking 12 rue Simon à Reims)	70
		SEFIC (2 Garages)	160
			2 444
SAVS Familles Gouvernantes	Caution	REIMS HABITAT (8 allée M. Lemaître à Reims)	580
		REIMS HABITAT (10 allée M. Lemaître à Reims)	500
SAVS HILA	Caution	REIMS HABITAT ("Habitat inclusif") Appartements	883
		PLURIAL	146
			2 109
USAGERS SAVS FG	Caution	Appartements collectifs	11 808
NOUVEAU TOIT	Caution	Foyer Remois	3 275
		106 rue Bonne femme RB3	
			62 978

11°) ETAT DES CREANCES

Créances	Montant Brut	Echéance	
		à 1 an	à + d'un an
Créances de l'actif circulant :			
Stock en cours			
Créances usagers et financeurs	1 247 091	1 231 202	15 889
Autres créances	132 642	132 642	
Charges constatées d'avance	21 319	21 319	
Acomptes et avances sur commandes			
Total	1 401 052	1 385 162	15 889

12°) ETAT DES DETTES

Dettes	Montant Brut	Degré d'exigibilité	
		à 1 an au +	à + d'un an
Emprunts obligataires convertibles			
Autres emprunts obligataires			
Emprunts et dettes auprès des établissements de crédit			
Emprunts et dettes financières diverses	23 956		23 956
Dettes fournisseurs et comptes rattachés	329 900	329 900	
Dettes fiscales et sociales	1 378 527	1 378 527	
Dettes sur immobilisations et comptes rattachés			
Autres dettes	156 755	156 755	
Produits constatés d'avance	16 854	16 854	
Total	1 905 992	1 882 036	23 956



13°) CHARGES ET PRODUITS CONSTATES D'AVANCE

RUBRIQUE	CHARGES	PRODUITS
<u>Charges Constatées d'avance</u>		
INSTITUTION	813	
CHRS	156	
D.P.F.	704	
M.J.P.M.	8 739	
S.A.S.	589	
MAISON RELAIS VALMY	76	
MEDIATION FAMILIALE	3 862	
SAVS Familles Gouvernantes	951	
RESIDENCE ACCUEIL "LES ROUGES GORGES	57	
USAGERS S.A.V.S.	0	
ACC. PERSON. A LA SANTE	1 352	
NOUVEAU TOIT	127	
RESIDENCE ACCUEIL "LES PETITS JARDINS"	94	
ESPACE RENCONTRE ARC EN CIEL	171	
IML	3 626	
<u>Produits Constatés d'avance</u>		
S.A.S.		16 854
	21 319	16 854



14°) ETAT DES VALEURS MOBILIERES AU 31/12/2024

Rubrique	Solde au 01/01/2024	Souscription	Vente	Plus Values	Solde au 31/12/2024	Cours au 31/12/2024
C.H.R.S. Fonds Commun de Placement**	31 734				31 734	46 982
	31 734	0	0	0	31 734	46 982

** Fusion de la SICAV avec le Fonds Commun de Placement en novembre 2016.



15°) DETAIL DES PRODUITS EXCEPTIONNELS

PRODUITS SUR EXERCICES ANTERIEURS

25 440

SAVS

URSSAF REGULARISATION 2022 - 2023

25 440

PRODUITS SUR EXERCICES

7 141

SAVS

Régularisation solde AGEFIPH

7 141

PRODUITS DE CESSION DES ELEMENTS D' ACTIF

0

PRODUITS EXCEPTIONNELS DIVERS

0



QUOTE PART DE SUBVENTIONS VIREE AU COMPTE DE RESULTAT

3 310

M.J.P.M.

OETH subvention adaptation poste de travail.

350

SERVICE D'ACCOMPAGNEMENT SOCIAL Conseil Départemental subvention équipement informatique.

2 960

TOTAL DES PRODUITS EXCEPTIONNELLES

35 891

16°) DETAIL DES CHARGES EXCEPTIONNELLES

<u>VALEURS COMPTABLES DES ELEMENTS D'ACTIF CEDES</u>		194	
MAISON RELAIS VALMY	Mise au rebut	48	
SAVS	Mise au rebut	33	
MAISON RELAIS NOUVEAU T'OIT	Mise au rebut	78	
RESIDENCE ACCUEIL LES PETITS JARDINS	Mise au rebut	35	
<u>AUTRES CHARGES EXCEPTIONNELLES</u>		291	
M.J.P.M.	URSSAF PENALITES	291	
<u>CHARGES SUR EXERCICE ANTERIEUR</u>		620	
MJPM	CREDIT COOPERATIF frais banque	55	
	TROP VERSE Solde de tout compte	304	
RESIDENCE ACCUEIL LES PETITS JARDINS	NOV HABITAT solde loyer 2023	261	
TOTAL DES CHARGES EXCEPTIONNELLES			1 105



17°) DROIT INDIVIDUEL A LA FORMATION


Depuis le 1er janvier 2015, le Droit Individuel à la Formation est remplacé par le Compte Personnel de Formation.

18°) MEDAILLE D'HONNEUR DU TRAVAIL

Pas de disposition particulière dans la Convention Collective.

19°) VENTILATION DE L'EFFECTIF au 31/12/2024 PAR SERVICE EN EQUIVALENT TEMPS PLEIN

	ETP au 31/12/2024	ETP moyen 2024
INSTITUTION	3,45	3,11
CHRS	2,25	2,25
D.P.F.	9,14	9,01
M.J.P.M.	91,34	91,22
I.M.L	3,20	4,05
S.A.S.	5,80	4,87
MAISON RELAIS VALMY	2,55	2,43
MEDIATION FAMILIALE	4,07	4,07
SAVS Familles Gouvernantes	43,10	44,02
RA LES ROUGES GORGES	2,45	2,38
USAGERS S.A.V.S.	0,00	0,000
ACC. PERSON. A LA SANTE	6,86	6,86
MAISON RELAIS BON'APPART	3,05	2,90
RESIDENCE ACCUEIL "LES PETITS JARDINS"	2,65	2,48
ESPACE RENCONTRE ARC EN CIEL	4,04	3,50
	183,95	183,15




20°) MONTANT DES REMUNERATIONS ET AVANTAGES EN NATURE VERSES AUX CADRES DIRIGEANTS :

Conformément à l'article 20 de la loi n° 2006-586 du 23 mai 2006 relative au volontariat associatif et à l'engagement éducatif, l'association est amenée à communiquer le montant des rémunérations et avantages en nature versés aux trois plus hauts cadres dirigeants bénévoles ou salariés (1)

(1) « sont considérés comme ayant la qualité de cadre dirigeant les cadres auxquels sont confiées des responsabilités dont l'importance implique une grande indépendance dans l'organisation de leur emploi du temps, qui perçoivent une rémunération se situant dans les niveaux les plus élevés des systèmes de rémunération pratiqués dans l'entreprise ou l'établissement » (art. L3111-2 du code du travail). L'association a recensé un cadre dirigeant au sens de l'article L. 3111-2 du code du travail. La rémunération des organes de direction n'est pas fournie car cela conduirait indirectement à donner une rémunération individuelle.

**21°) TABLEAU DE PASSAGE ENTRE LE RESULTAT COMPTABLE ET
LE RESULTAT ADMINISTRATIF :**

	RESULTAT COMPTABLE 31 12 2024	RETRAITEMENT (congés payés, retraite, reprise/provision)	NEUTRALISATION (réserve d'investissement)	Reprise sur résultat N-2	RESULTAT soumis à autorité de tarification 31 12 2024	RESULTAT 2024 en gestion propre
INSTITUTION	63 534,00					63 534,00
ACC. PERSO. A LA SANTE	-62 658,13					-62 658,13
MEDIATION FAMILIALE	7 025,27					7 025,27
ESPACE RENCONTRE "ARC EN CIEL"	15 859,28					15 859,28
MAISON RELAIS VALMY	6 974,37					6 974,37
NOUVEAU TOIT	15 029,16					15 029,16
RES. ACC. "LES PETITS JARDINS"	-7 313,61					-7 313,61
LES ROUGES GORGES	-55 214,77					-55 214,77
SAVS FAM. GNANTES	-272 158,46	17 349,47		199 636,38	-55 172,61	
Usagers SAVS FAM. GNANTES	-3 277,61					-3 277,61
CHRS	37 134,33	-25 366,54		23 553,21	35 321,00	
SERVICE D'ACCOMPAGNEMENT SOCIAL	53 522,66					53 522,66
INTER MEDIATION LOCATIVE	155 332,14					155 332,14
D.P.F.	-1 565,45	17 367,12			15 801,67	
M.J.P.M.	48 893,97	98 373,69	10 752,89		158 020,55	
CONSOLIDE	1 117,15				153 970,61	188 812,76



22°) CONCOURS PUBLICS ET SUBVENTIONS D'EXPLOITATION :

Service	Nature des produits	Catégorie de l'autorité administrative	Montant 2024	Montant 2023
Institution	Concours publics	UNAF / ETAT	225 820,70	218 839,58
Institution - ISTF	Subvention d'exploitation	ETAT	49 599,00	49 599,00
Institution - Gens du voyage	Subvention d'exploitation	ETAT / Département	68 000,00	
Institution - Habitat inclusif	Subvention d'exploitation	ARS		60 000,00
Institution - Lutte violence	Subvention d'exploitation	ETAT	6 500,00	700,00
Institution - Parentalité	Subvention d'exploitation	CAF	5 000,00	4 000,00
Institution - Groupe Parole	Subvention d'exploitation	CAF	5 600,00	
Institution - Maison départementale des familles	Subvention d'exploitation	DREETS		250 000,00
Institution - prévention expulsion	Subvention d'exploitation	ETAT	50 000,00	
C.H.R.S.	Concours publics	ETAT	185 379,15	206 084,25
D.P.F.	Concours publics	CAF	678 335,49	663 803,91
D.P.F.	Concours publics	MSA	8 934,51	26 947,74
M.J.P.M.	Concours publics	ETAT	4 819 182,46	4 725 691,85
M.J.P.M.	Concours publics	Département	14 501,05	14 034,08
INTERMEDIATION LOCATIVE	Subvention d'exploitation	ETAT	368 812,21	426 627,83
INTERMEDIATION LOCATIVE	Subvention d'exploitation	ETAT		32 000,00
S.A.S. Mesures individuelles	Subvention d'exploitation	Département	78 600,00	93 470,00
S.A.S. Eco gest	Subvention d'exploitation	Département		6 000,00
S.A.S. Eco gest	Subvention d'exploitation	CAF		10 080,00
S.A.S. - PCB	Subvention d'exploitation	ETAT	33 708,00	36 264,00
Maison Relais VALMY	Subvention d'exploitation	ETAT	156 585,00	156 585,00
MEDIATION FAMILIALE	Subvention d'exploitation	CAF	53 000,00	53 000,00
MEDIATION FAMILIALE	Subvention d'exploitation	Ministère Justice	3 000,00	1 800,00
MEDIATION FAMILIALE	Subvention d'exploitation	UNAF / CNSA	17 950,00	46 294,00
S.A.V.S. FAM. GNANTES	Concours publics	Département	1 455 157,91	1 462 572,60
S.A.V.S. FAM. GNANTES	Concours publics	Usagers	9 247,44	9 139,60
S.A.V.S. HILA	Concours publics	Département	60 000,00	
USAGERS S.A.V.S. FAM. GNANTES	Subvention d'exploitation	Département	20 339,50	19 825,00
ACC. PERS. A LA SANTE	Subvention d'exploitation	ARS	263 000,00	216 000,00
ACC. PERS. A LA SANTE	Subvention d'exploitation	VILLE VITRY	5 000,00	
ACC. PERS. A LA SANTE	Subvention d'exploitation	REGION GD EST	5 000,00	
ACC. PERS. A LA SANTE	Subvention d'exploitation	CPAM	5 000,00	10 000,00
ACC. PERS. A LA SANTE	Subvention d'exploitation	MSA	20 000,00	20 000,00
ACC. PERS. A LA SANTE	Subvention d'exploitation	Département	50 000,00	100 000,00
NOUVEAU TOIT	Subvention d'exploitation	ETAT	192 172,50	195 838,50
Résidence Accueil "Les Petits Jardins"	Subvention d'exploitation	ETAT	192 172,50	156 682,50
Espace Rencontre "Arc en Ciel"	Subvention d'exploitation	CAF	15 000,00	39 000,00
Espace Rencontre "Arc en Ciel"	Subvention d'exploitation	Ministère Justice	41 389,00	25 741,00
Espace Rencontre "Arc en Ciel"	Subvention d'exploitation	MSA	3 000,00	15 000,00
LES ROUGES GORGES	Subvention d'exploitation	ETAT	177 937,50	74 588,00
TOTAL Concours publics et subventions d'exploitation			9 342 923,92	9 426 208,44