

Association
SPARADRAP

Rapport financier 2024



Une association pour aider les enfants
à avoir moins peur et moins mal lors des soins et à l'hôpital



SOMMAIRE

DESCRIPTION DE L'OBJET SOCIAL, DES MISSIONS SOCIALES ET DES MOYENS DE L'ASSOCIATION	3
OBJET SOCIAL.....	3
DESCRIPTION DES ACTIVITES ET MISSIONS SOCIALES REALISEES	3
DESCRIPTION DES MOYENS MIS EN ŒUVRE.....	3
ÉLÉMENTS SIGNIFICATIFS DE L'EXERCICE 2024.....	4
LE RESULTAT 2024 EST EXCEDENTAIRE.....	4
DES ELEMENTS SIGNIFICATIFS :	4
LES PERSPECTIVES 2025	4
ÉTATS FINANCIERS	5
BILAN 2024	5
ANALYSE DU BILAN 2024.....	7
COMPTE DE RESULTAT 2024	8
ANNEXES AUX COMPTES ANNUELS	13
EVENEMENTS POSTERIEURS A LA CLOTURE DE L'EXERCICE	15
LE COMPTE DE RESULTAT PAR ORIGINE ET DESTINATION (CROD)	16
CONCEPT GENERAL DU CROD ET APPLICATION A L'ASSOCIATION SPARADRAP	19
LE COMPTE D'EMPLOI DES RESSOURCES ISSUES DE LA GENEROSITE DU PUBLIC (CER)	23
ÉTAT DES CREANCES ET DETTES	24
FONDS DEDIES	25
CONCOURS PUBLICS ET SUBVENTIONS OCTROYEES.....	25
LEGS ET DONATIONS.....	26
FONDS ASSOCIATIFS	26
EFFECTIF MOYEN.....	26
VALORISATION DU BENEVOLAT	27
MECENAT DE COMPETENCES.....	27

Association SPARADRAP
48 avenue de la Plaine 75020 PARIS
Association Loi 1901 reconnue d'intérêt général
Siret 395 056 534 00021 APE 8899 B
Organisme formation 11 75 27 994 75

Description de l'objet social, des missions sociales et des moyens de l'association

Objet social

SPARADRAP a pour but d'améliorer et de promouvoir la prévention, la qualité de l'accueil et de la prise en charge des enfants malades en milieu intra et extra hospitalier par la production et la diffusion d'outils destinés aux enfants, aux familles, aux équipes soignantes, à toutes les personnes concernées par la prise en charge de l'enfant, ainsi que toutes les activités répondant à ce but.

Description des activités et missions sociales réalisées

L'association a quatre objectifs majeurs :

- Mieux informer et préparer l'enfant et ses parents à un soin, un examen, une visite médicale, une hospitalisation et accompagner leurs proches dans ce sens
- Favoriser une meilleure prise en charge de la douleur de l'enfant
- Participer aux actions de prévention à destination des enfants et des adolescents
- Valoriser le rôle des proches lorsque l'enfant est soigné ou hospitalisé.

Elle a deux grandes missions :

- Informer et conseiller les familles sur toute situation de soin ou examen médical par la création, l'édition et la diffusion de documents sous format papier et numérique et la mise à disposition d'informations sur son site internet sparadrap.org
- Sensibiliser et former les professionnels de la santé pour faire évoluer les pratiques vers plus de respect des besoins des enfants ; pour cela, elle développe et diffuse des modules de formation pédagogique aux professionnels de santé, participe à des congrès professionnels et conseille les soignants sur son site internet sparadrap.org.

Description des moyens mis en œuvre

En 2024, SPARADRAP a pu compter sur ses 8 salariés (5,96ETP) et 1 apprentie au 31 décembre, 14 formateurs et 97 bénévoles qui ont consacré 2210 heures de leur temps à leur engagement associatif.

Les autres points forts de l'association :

- Le site internet, une présence active sur les réseaux sociaux et l'envoi régulier de newsletters permettent de toucher un plus grand nombre de bénéficiaires. Cela est le principal vecteur de notre campagne de communication (newsletters, messages, recueil de témoignages...)
- Un fonds documentaire riche de plus de 80 références propriétés de l'association, gracieusement mises à disposition du public sur le site internet, mais également vendues sous format papier et source de revenus grâce à des traductions. Ce fonds est annuellement enrichi d'une ou deux références et fait l'objet d'une mise à jour régulière
- Un catalogue de formations à disposition des personnels soignants
- Une collaboration avec d'autres associations ou institutionnels
- Une participation à de nombreux salons et colloques professionnels.

Éléments significatifs de l'exercice 2024

Le résultat 2024 est excédentaire

L'association SPARADRAP a enregistré un excédent de 16 463 € pour l'exercice 2024. Cet excellent résultat est le fruit de la mobilisation et de l'investissement de tous les salariés et les membres de l'association, qui ont travaillé sans relâche pour surmonter les années difficiles que nous avons traversées. En effet, la crise du Covid-19 a eu un impact significatif sur nos activités, suivie par la crise de l'hôpital qui a également posé de nombreux défis. Grâce à l'engagement et à la détermination de chacun, nous avons réussi à sortir de cette période tumultueuse et à renforcer notre position financière. Cet excédent nous permet de consolider nos fonds propres et de continuer à développer nos projets et nos missions avec confiance et sérénité.

Des éléments significatifs :

- Pour les produits :
 - Les activités propres (formation et diffusion de nos documents) ont rencontré un écho favorable nous permettant globalement de tenir nos objectifs initiaux.
 - Les subventions sont en légère augmentation
 - Des dons manuels plus importants qu'en 2023
 - La poursuite du soutien de mécènes fidèles avec l'évolution de plus en plus forte des politiques de financement par les entreprises vers des projets ciblés ;
- Pour les dépenses
 - Une forte maîtrise des dépenses tout au long de l'exercice. Les dépenses ont fortement baissé par rapport à 2023 passant de 832 834 € à 744 374 € soit une réduction de 10,6%
 - Le redressement URSSAF de 42 510 € portant sur la remise en cause des exonérations de cotisations durant la période Covid reste applicable. Le recours gracieux ayant été rejeté pour des raisons de forme, un recours contentieux a été engagé en 2024. Aussi, la provision a été reconduite pour faire face à cette charge exceptionnelle.

Les perspectives 2025

L'année 2025 se présente sous d'excellents auspices avec la concrétisation de nouveaux projets avec des partenaires, une forte demande de formation et une réelle dynamique pour la diffusion de nos documents.

États financiers

Bilan 2024

ACTIF (en €)	2024		2023	
	Brut	Amortissements et dépréciations (à déduire)	Net	Net
ACTIF IMMOBILISE				
Immobilisations incorporelles	101 460	101 460		
<i>Frais d'établissement</i>				
<i>Frais de recherche et de développement</i>				
<i>Donations temporaires d'usufruit</i>				
<i>Concessions, brevets, licences, marques, procédés, logiciels, droits et valeurs similaires</i>				
<i>Immobilisations incorporelles en cours</i>				
--> <i>Refonte du site internet</i>	77 460	77 460		
--> <i>Logiciel Eudonet</i>	24 000	24 000		
<i>Avances et acomptes</i>				
Immobilisations corporelles	20 731	20 101	630	1 403
<i>Terrains</i>				
<i>Constructions</i>				
<i>Installations technique, matériel et outillage industriel</i>				
<i>Immobilisations corporelles en cours</i>				1 403
--> <i>Installations générales</i>	4 585	4 585		
--> <i>Travaux</i>	7 700	7 700		
--> <i>Matériel de bureau et informatiques</i>	8 447	7 817		
<i>Avances et acomptes</i>				
Biens reçus par legs ou donations destinés à être cédés				
Immobilisations financières	12 707		12 707	11 913
<i>Participations et Créances rattachées</i>				
<i>Autres titres immobilisés</i>				
<i>Prêts</i>				
<i>Autres</i>				
---> <i>Dépôt de garantie</i>	12 707		12 707	11 913
Total I	134 898	121 561	13 336	13 315
ACTIF CIRCULANT				
Stocks et en-cours	30 087		30 087	33 525
Créances	87 783		87 783	140 402
<i>Créances clients, usagers et comptes rattachés</i>	85 096		85 096	138 425
<i>Créances reçues par legs ou donations</i>				
<i>Autres</i>	2 687		2 687	1 977
Valeurs mobilières de placement	186 452		186 452	180 470
Instruments de trésorerie				
Disponibilités	99 950		99 950	115 724
Charges constatées d'avance	8 141		8 141	8 425
Total II	412 413		412 413	478 546
Frais d'émission des emprunts (III)				
Frais de remboursement des emprunts (IV)				
Ecart de conversion Actif (V)				
TOTAL GENERAL (I + II + III + IV + V)	547 311	121 561	425 750	491 862

PASSIF (en €)	Net au 31/12/2024	Net au 31/12/2023
FONDS PROPRES		
Fonds propres sans droit de reprise		
<i>Fonds propres statutaires</i>		
<i>Fonds propres complémentaires</i>		
Fonds propres avec droit de reprise		
<i>Fonds statutaires</i>		
<i>Fonds propres complémentaires</i>		
Ecart de réévaluation		
Réserves		
<i>Réserves statutaires ou contractuelles</i>		
<i>Réserves pour projet de l'entité</i>		
<i>Autres</i>		
Report à nouveau	141 010	158 717
Excédent ou déficit de l'exercice	16 463	-17 707
Situation nette (sous total)	157 473	141 010
Fonds propres consommables		
Subventions d'investissement		
Provisions réglementées		
TOTAL I	157 473	141 010
FONDS REPORTES ET DEDIES		
Fonds reportés liés aux legs ou donations		
Fonds dédiés	36 207	87 770
Total II	36 207	87 770
Provisions pour risques	44 054	42 510
Provisions pour charges	4 094	3 244
Total III	48 148	45 754
DETTES		
Emprunts obligataires et assimilés (titres associatifs)		
Emprunts et dettes auprès des établissements de crédit	62 943	92 813
Emprunts et dettes financières diverses		
Avances et acomptes reçus sur commandes	237	
Dettes Fournisseurs et Comptes rattachés	39 858	39 112
Dettes des legs ou donations		
Dettes fiscales et sociales	42 488	44 716
Dettes sur immobilisations et comptes rattachés		
Autres dettes	596	686
Instruments de trésorerie		
Produits constatés d'avance	37 800	40 000
Total IV	183 922	217 327
Ecart de conversions Passif (V)		
TOTAL GENERAL (I + II + III + IV + V)	425 750	491 861

Analyse du bilan 2024

A l'actif :

Au 31 décembre 2024, l'actif net de notre association s'établit à 425 750 €, contre 491 862 € en 2023, soit une baisse de 13,5 %. Cette évolution s'explique principalement par une diminution de l'actif circulant, dans un contexte de gestion toujours plus rigoureuse des flux financiers.

- Des créances en nette diminution : les créances ont fortement baissé, passant de 140 402 € à 87 783 € (-37,5 %). Ce recul traduit un meilleur recouvrement des sommes dues et un pilotage plus efficace de la trésorerie à court terme.
- Une trésorerie maîtrisée : les disponibilités passent de 115 724 € à 99 950 € (-13,6 %) s'expliquant par les mensualités de remboursement du PGE
- Un placement sécurisé des excédents : nos placement progressent légèrement à 186 452 € (+3,3 %), ce qui montre la continuité d'une gestion prudente et structurée des excédents de trésorerie.

Au passif :

Le total du passif s'établit à 425 750 € au 31 décembre 2024, contre 491 861 € en 2023, soit une baisse de 13,4 %. Cette évolution s'explique principalement par une diminution des dettes financières et des fonds dédiés, dans un contexte de recentrage des financements autour de projets ciblés et réalisés.

- Fonds propres renforcés : La situation nette progresse à 157 473 €, contre 141 010 € en 2023, grâce à l'excédent positif de l'exercice de 16 463 €.
- Forte mobilisation des fonds dédiés : Les fonds dédiés chutent à 36 207 €, contre 87 770 € l'an passé (-58,7 %). Cette baisse significative traduit la bonne exécution des projets financés par des ressources affectées.
- Provisions ajustées : Les provisions pour risques et charges demeurent globalement stables, avec une légère hausse à 48 148 € contre 45 754 € en 2023. Cette augmentation s'explique par l'ajustement de la provision liée au contentieux en cours avec l'Urssaf, concernant la remise en cause d'exonérations accordées durant la période de crise sanitaire.
- Endettement en baisse maîtrisée : Les dettes s'élèvent à 183 922 €, contre 217 327 € un an plus tôt (-15,4 %). Cette évolution favorable résulte d'un désendettement partiel. Les emprunts bancaires (remboursement du PGE) reculent à 62 943 € (-32,2 %), tandis que les dettes fournisseurs restent stables à environ 39 858 €.

La structure financière de SAPRADRAP est solide. L'année 2024 a permis un renforcement significatif de nos fonds propres, une utilisation pertinente des fonds affectés, et une réduction des dettes. Elle permet d'envisager de nouveaux investissements prévus dans notre plan stratégique comme la refonte complète de notre site internet et l'impulsion de nouveaux projets pour répondre encore mieux aux attentes de nos différents publics.

Compte de résultat 2024

	2024	2023
Produits d'exploitation		
Cotisations	480 €	910 €
Ventes de biens et services	514 748 €	557 352 €
<i>Ventes de biens</i>	206 870 €	234 860 €
<i>Diffusion de documentation</i>	206 870 €	234 860 €
<i>dont ventes de dons en nature</i>		
<i>Ventes de prestations de services</i>	307 878 €	322 492 €
<i>Formations</i>	284 796 €	294 625 €
<i>Droits de cession d'image/traduction</i>	500 €	1 800 €
<i>Remboursements divers</i>	22 582 €	22 167 €
<i>dont parrainages</i>		3 900 €
Produits de tiers financeurs	153 027 €	156 007 €
<i>Concours publics et subventions d'exploitation</i>	21 000 €	15 000 €
<i>Versements des fondateurs ou consommations de la dotation</i>		
<i>consomptible</i>		
<i>Ressources liées à la générosité du public</i>	102 016 €	106 003 €
<i>Dons manuels</i>	50 273 €	37 083 €
<i>---> Dons particuliers</i>	44 828 €	35 653 €
<i>---> Dons organismes</i>	5 444 €	1 430 €
<i>Mécénats</i>	51 743 €	68 920 €
<i>Legs, donations et assurances-vie</i>		
<i>Contributions financières</i>	30 011 €	35 004 €
Reprises sur amortissements, dépréciations, prov. transferts de cha	1 951 €	5 654 €
Utilisation des fonds dédiés	87 770 €	140 112 €
Autres produits		
Total I - Produits d'exploitation	757 976 €	860 035 €

Charges d'exploitation

Achats de marchandises	53 984 €	51 169 €
Imprimerie	33 129 €	32 377 €
Fournitures	20 856 €	18 792 €
Variation de stocks	3 438 €	12 852 €
Autres achats et charges externes	281 220 €	316 461 €
Sous-traitance	0 €	960 €
Locations immobilières	36 825 €	35 447 €
Locations mobilières	22 693 €	22 857 €
Entretien, réparations, maintenance	10 158 €	7 822 €
Assurances	2 929 €	2 802 €
Rémunérations d'intérimaires, honoraires	144 907 €	184 764 €
Publicité, publications et divers		1 540 €
Transport sur ventes & achats	2 232 €	3 907 €
Réceptions, voyages et déplacements	25 266 €	25 475 €
Frais postaux	28 591 €	25 245 €
Téléphone/internet	2 026 €	2 113 €
Frais bancaires	1 824 €	2 097 €
Autres	3 769 €	1 432 €
Aides financières		
Impôts, taxes et versements assimilés	4 982 €	5 594 €
Salaires et traitements	255 971 €	250 986 €
Charges sociales	88 145 €	83 070 €
Autres charges de personnel	16 090 €	17 939 €
Dotation aux amortissements et aux dépréciations	773 €	2 682 €
Dotations aux provisions		
Reports en fonds dédiés	36 207 €	87 770 €
Autres charges	3 562 €	4 312 €
Total II - Charges d'exploitation	744 374 €	832 834 €

1 - Résultat d'exploitation (I-II)	13 602 €	27 201 €
Produits financiers		
De participations		
D'autres valeurs mobilières et créances de l'actif immobilisé		
Autres intérêts et produits assimilés	5 982 €	3 376 €
Reprises sur dépréciations, provisions et transferts de charges		
Différences positives de changes		
Produits nets sur cession de valeurs mobilières de placement		
Total III - Produits financiers	5 982 €	3 376 €
Charges financières		
Dotation aux amortissements, aux dépréciations et aux provisions		
Intérêts et charges assimilées	586 €	804 €
Différences négatives de change		
Charges nettes sur cessions de valeurs mobilières de placement		
Total IV - Charges financières	586 €	804 €
2 - Résultat financier(III-IV)	5 397 €	2 572 €
3 - Résultat courant avant impôts (I - II + III - IV)	18 998 €	29 773 €
Produits exceptionnels		
Sur opérations de gestion	566 €	1 232 €
Sur opérations en capital		
Reprises sur provisions, dépréciations et transferts de charges	42 510 €	1 509 €
Total V - Produits exceptionnels	43 076 €	2 742 €
Charges exceptionnelles		
Sur opérations de gestion	1 556 €	7 711 €
Sur opérations en capital		
Dotation aux amortissements, aux dépréciations et aux provisions	44 054 €	42 510 €
Total VI - Charges exceptionnelles	45 610 €	50 221 €
4 - Résultat exceptionnel (V - VI)	-2 535 €	-47 479 €
Participation des salariés aux résultats (VII)		
Impôts sur les bénéfices (VIII)		
Total des produits (I + III + V)	807 034 €	866 153 €
Total des charges (II + IV +VI +VII + VIII)	790 571 €	883 859 €
Excédent ou déficit	16 464 €	-17 706 €

Contributions volontaires en nature

Dons en nature		
Prestations en nature	20 000 €	30 000 €
Bénévolat	79 560 €	163 553 €
Mécénat de compétences	166 680 €	
Total	266 240 €	193 553 €

Charges des contributions volontaires en nature

Secours en nature		
Mises à dispositions gratuite de biens		
Prestations en nature	20 000 €	30 000 €
Personnel bénévole	79 560 €	163 553 €
Mécénat de compétences	166 680 €	
Total	266 240 €	193 553 €

Le compte de résultat 2024 fait apparaître un résultat d'exploitation excédentaire de 13 602 €, en baisse de 50 % par rapport à l'année précédente (27 201 € en 2023). Cette diminution résulte principalement d'une contraction globale des produits d'exploitation, combinée à une relative stabilité des charges.

Les produits :

Les produits d'exploitation s'élèvent à 757 976 €, contre 860 035 € en 2023, soit une baisse de 102 059 € (-11,9 %). Cette baisse est due à plusieurs facteurs :

- Les ventes de biens et services reculent de 42 604 € (-7,6 %), passant de 557 352 € à 514 748 € :
 - o La vente de biens diminue de 27 990 € (-11,9 %), en lien avec un recul des diffusions de documentation par rapport à 2023 mais qui reste au-dessus de la moyenne observée au cours des 5 dernières années (192 773€)
 - o Les prestations de services baissent également de 14 614 € (-4,5 %), notamment sur les formations (-9 829 €). Ce recul est dû au report en 2025 de deux sessions de formation programmées en décembre 2024
- Les ressources liées à la générosité du public restent relativement stables à 102 016 € (-3,8 %) :
 - o À noter une hausse significative des dons manuels (+13 190 €, soit +35,6 %), tirée par les dons particuliers (+9 175 €) et les dons organismes (+4 014 €).
 - o Cette hausse ne compense toutefois pas le recul du mécénat, en baisse de 17 177 € (-24,9 %).
- Les contributions financières reculent de 4 993€ (-14,3 %)

Les charges :

Les charges d'exploitation s'établissent à 744 374 €, en baisse de 88 460 € (-10,6 %) par rapport à 2023 (832 834 €). Les principaux postes évoluent comme suit :

- Les autres achats et charges externes reculent de 35 241 € (-11,1 %), notamment du fait de :
 - o La baisse importante des honoraires et intérimaires (-39 857 €, soit -21,6 %),
 - o Une réduction des frais de transport (-1 675 €) et des frais bancaires (-273 €).

- Les charges de personnel (salaires, charges sociales, autres) augmentent légèrement de +8 211 € (+2,4 %), traduisant une masse salariale globalement maîtrisée malgré une activité toujours soutenue.
- Le report en fonds dédiés chute de 58,8 %, traduisant une baisse des ressources affectées non utilisées.

Le résultat d'exploitation : malgré une bonne maîtrise des charges, la forte baisse des produits a conduit à une réduction du résultat d'exploitation. Néanmoins, l'exercice reste bénéficiaire à hauteur de 13 602 €

Le résultat financier :

Il s'établit à 5 397 €, en forte progression par rapport à 2023 (2 572 €), soit une hausse de +109,8 %. Cette évolution est portée par :

- Une hausse des produits financiers à 5 982 €, contre 3 376 € en 2023 (+77,2 %), principalement constitués d'intérêts générés par la trésorerie placée.
- Des charges financières modérées, en légère baisse (-27,1 %), passant de 804 € à 586 €.

Ce bon résultat reflète une gestion prudente de la trésorerie, dans un contexte de remontée des taux d'intérêt.

Le résultat courant avant impôts :

Il s'élève à 18 998 €, en baisse de 36,2 % par rapport à 2023 (29 773 €). Cette diminution s'explique principalement par la contraction du résultat d'exploitation, malgré la bonne tenue du résultat financier.

Le résultat exceptionnel : -2 535 € (vs -47 479 € en 2023)

Il est quasi équilibré en 2024 avec une perte limitée à -2 535 €, contre -47 479 € l'an dernier. Cette amélioration marquée (+94,7 %) est due à plusieurs facteurs :

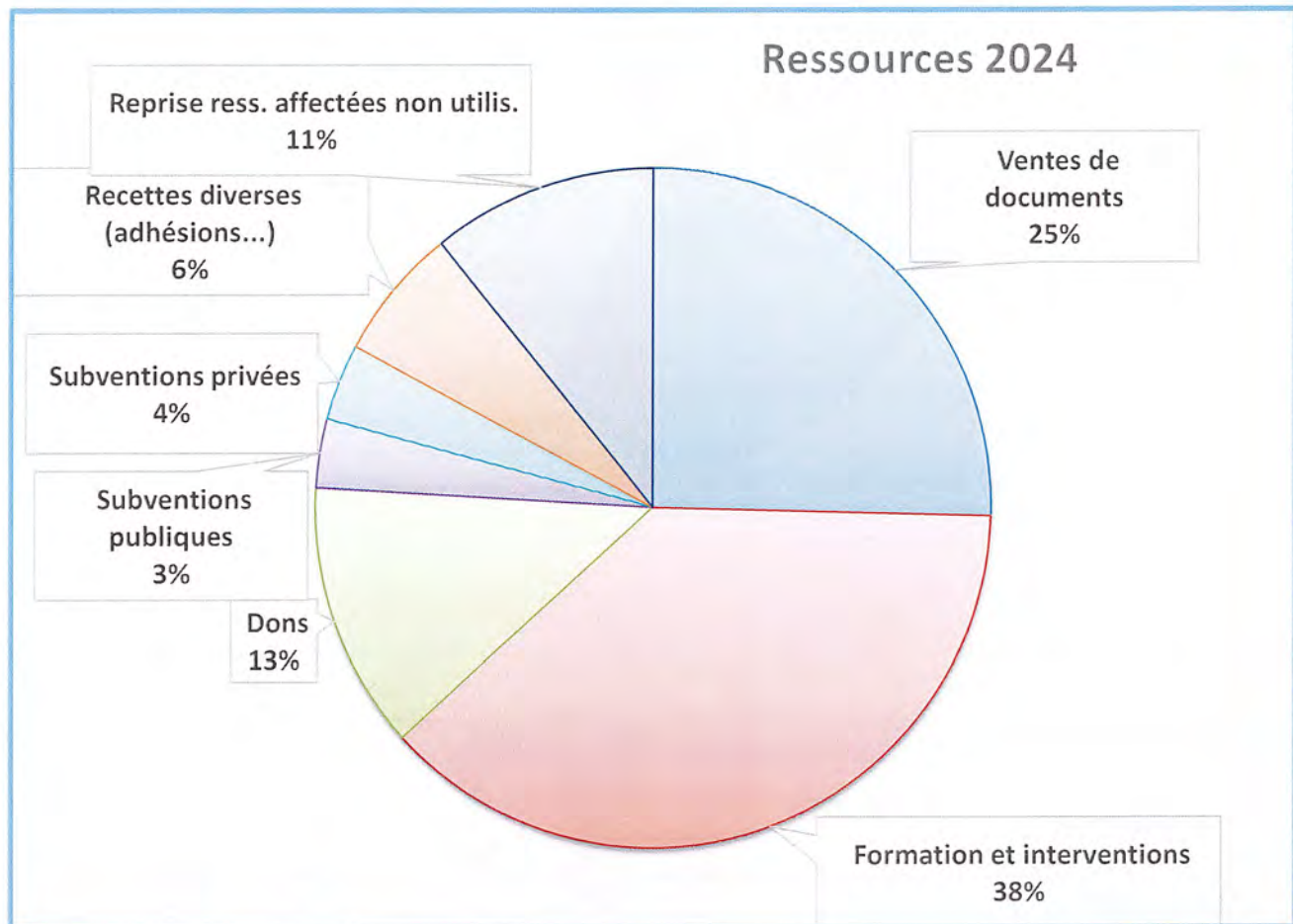
- Une hausse significative des produits exceptionnels (+1 471 %), atteignant 43 076 €, tirés par des reprises sur provisions (42 510 €) ;
- Une baisse modérée des charges exceptionnelles à 45 610 € (-9,2 %), comprenant principalement une dotation aux provisions (44 054 €).

L'exercice 2024 se clôture sur un excédent net de 16 464 €, contre un déficit de 17 706 € en 2023, soit un redressement de 34 170 €. Cette performance s'explique par :

- Une gestion rigoureuse des charges d'exploitation ;
- Une amélioration du résultat financier.

Annexes aux comptes annuels

Les ressources 2024

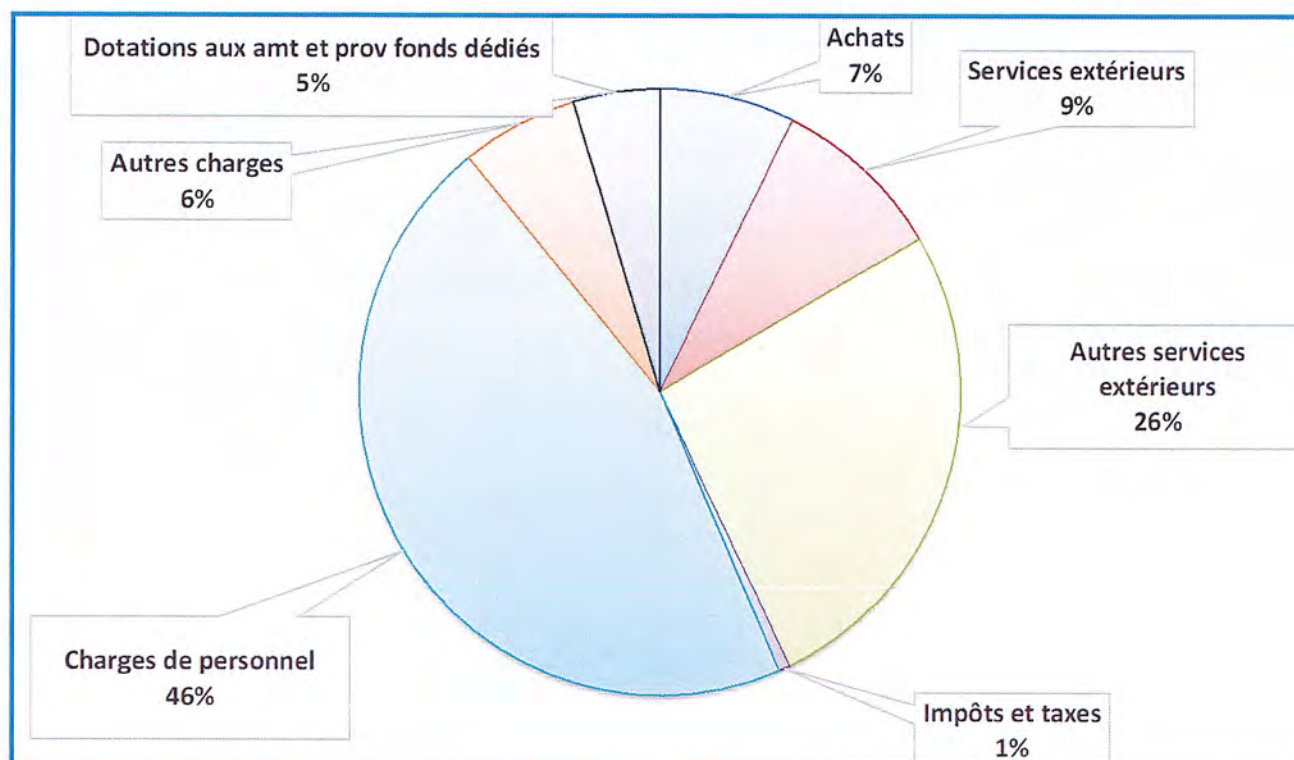


Evolution des produits sur les 5 dernières années :

Evolution des recettes sur 5 ans	2020	2021	2022	2023	2024	MOYENNE 5 ANS
Diffusion	133 906 €	175 724 €	210 705 €	236 660 €	206 870 €	192 773 €
Formation	126 400 €	190 950 €	273 830 €	320 692 €	307 878 €	243 950 €
Dons	97 428 €	148 289 €	129 860 €	106 002 €	102 016 €	116 719 €
Subventions publiques	29 753 €	52 167 €	17 333 €	15 000 €	21 000 €	27 051 €
Fonds privés	132 000 €	30 000 €	48 000 €	35 000 €	30 000 €	55 000 €
Recettes diverses, remboursements	113 176 €	30 116 €	5 392 €	11 176 €	51 500 €	42 272 €
Quote part subvention investissements au résultat	15 492 €	15 492 €	11 389 €	1 509 €		10 971 €
Reprise fonds dédiés et provisions	113 348 €	128 211 €	103 790 €	140 112 €	87 770 €	114 646 €
Totaux	761 503 €	770 949 €	800 299 €	866 151 €	807 034 €	801 187 €
Totaux sans fonds dédiés	632 663 €	627 246 €	685 120 €	724 530 €	719 264 €	677 765 €

Les charges 2024

Répartition des charges avec fonds dédiés 2024



Evolution des charges sur les 5 dernières années (par type de dépenses hors fonds dédiés)

Répartition des dépenses	2020	2021	2022	2023	2024
Achats	10%	9%	11%	8%	8%
Services extérieurs	7%	9%	9%	9%	10%
Autres services extérieurs	27%	28%	31%	31%	28%
Impôts et taxes	0%	1%	1%	1%	1%
Charges de personnel	56%	52%	47%	44%	48%
Autres charges	0%	1%	1%	7%	7%
	100%	100%	100%	100%	100%

Les charges 2024 par rapport à la moyenne des 5 dernières années :

Répartition des dépenses	2024	MOYENNE 5 ANS
Achats	57 422 €	64 200 €
Services extérieurs	73 431 €	62 395 €
Autres services extérieurs	207 789 €	205 386 €
Impôts et taxes	4 983 €	4 643 €
Charges de personnel	360 207 €	348 877 €
Autres charges	49 759 €	23 819 €
Dotations aux amt et prov fonds dédiés	36 980 €	104 730 €
TOTAL	790 571 €	860 993 €
TOTAL SANS DOTATIONS	753 591 €	736 139 €

Evénements postérieurs à la clôture de l'exercice

Un contrôle URSSAF portant sur les exercices 2022 et 2023 a eu lieu en février 2025. Il n'a fait l'objet d'aucune observation.

Un accord a été reçu pour une subvention pour l'embauche d'un emploi franc.

Le Compte de résultat par origine et destination (CROD)

	Exercice 2024		Exercice 2023	
	TOTAL	Dont générosité du public	TOTAL	Dont générosité du public
A - Produits et charges				
Produits par origine				
1. Produits liés à la générosité du public	102 496 €	102 496 €	106 913 €	106 913 €
1.1 Cotisation sans contrepartie	480 €	480 €	910 €	910 €
1.2 Dons, legs et mécénat	102 016 €	102 016 €	106 003 €	106 003 €
- Dons manuels	50 273 €	50 273 €	37 083 €	37 083 €
- Legs, donations et assurances-vie				
- Mécénat	51 743 €	51 743 €	68 920 €	68 920 €
1.3 Autres produits liés à la générosité du public				
2. Produits non liés à la générosité du public	593 817 €		598 474 €	
2.1 Cotisations avec contrepartie				
2.2 Parrainage des entreprises				
2.3 Contributions financières sans contrepartie	30 011 €		35 004 €	
2.4 Autres produits non liés à la générosité du public	563 806 €		563 470 €	
Formation	284 796 €		294 625 €	
Diffusion	206 870 €		234 860 €	
Droits d'auteurs et d'image	500 €		1 800 €	
Autres	71 640 €		32 185 €	
3. Subventions et autres concours publics	21 000 €		15 000 €	
4. Reprises sur provisions et dépréciations	1 951 €		5 654 €	
5. Utilisation des fonds dédiés antérieurs	87 770 €		140 112 €	
TOTAL	807 034 €	102 496 €	866 153 €	106 913 €
Charges par destination				
1. Missions sociales	548 223 €	80 612 €	588 725 €	88 740 €
1.1 Réalisées en France	548 223 €	80 612 €	588 725 €	88 740 €
- Actions réalisées par l'organisme	548 223 €	80 612 €	588 725 €	88 740 €
. Mission 1-Informer et conseiller les familles	191 647 €	60 232 €	243 180 €	61 220 €
. Mission 2-Sensibiliser les professionnels de santé	356 576 €	20 381 €	345 545 €	27 520 €
- Versement à d'autres organismes agissant en France				
1.2 Réalisées à l'étranger	0 €	0 €		0 €
- Actions réalisées par l'organisme				
- Versement à un organisme central ou d'autres organismes				
2. Frais de recherche de fonds	57 855 €	21 884 €	57 833 €	18 173 €
2.1 Frais d'appel à la générosité du public	21 884 €	21 884 €	18 173 €	18 173 €
2.2 Frais de recherche d'autres ressources	35 972 €	0 €	39 660 €	0 €
3. Frais de fonctionnement	103 459 €		104 339 €	
4. Dotations au provisions et dépréciations	44 827 €		45 192 €	
5. Impôts sur les bénéfices				
6. Reports en fonds dédiés de l'exercice	36 207 €		87 770 €	
TOTAL	790 571 €	102 496 €	883 859 €	106 913 €
EXCEDENT OU DEFICIT	16 463 €	0 €	-17 706 €	0 €

B- Contributions volontaires en nature

PRODUITS PAR ORIGINE

1. CONTRIBUTIONS VOLONTAIRES LIEES

A LA GENEROSITE DU PUBLIC

Bénévolat

Prestations en nature

Mécénat de compétences

2. CONTRIBUTION VOLONTAIRES NON LIEES

A LA GENEROSITE DU PUBLIC

3. CONCOURS PUBLICS EN NATURE

Prestations en nature

Dons en nature

TOTAL

CHARGES PAR DESTINATION

1. CONTRIBUTIONS VOLONTAIRES AUX MISSIONS

SOCIALES

Réalisées en France

Réalisées à l'étranger

2. CONTRIBUTIONS VOLONTAIRES A LA RECHERCHE

DEFONDS

3. CONTRIBUTIONS VOLONTAIRES AU FONCTIONNEMENT

TOTAL

Exercice 2024
TOTAL Dont générosité
du public

Exercice 2023
TOTAL Dont générosité
du public

266 240 €

79 560 €

163 553 €

163 553 €

79 560 €

79 560 €

163 553 €

163 553 €

20 000 €

166 680 €

20 000 €

30 000 €

0 €

0 €

286 240 €

79 560 €

193 553 €

163 553 €

72 200 €

52 200 €

168 323 €

138 323 €

72 200 €

52 200 €

168 323 €

138 323 €

3 492 €

3 492 €

3 990 €

3 990 €

23 868 €

23 868 €

21 240 €

21 240 €

99 560 €

79 560 €

193 553 €

163 553 €

Répartition des charges 2024 (par destination)

Emplois	2024
Mission 1 - Familles	24%
Mission 2 - Professionnels	45%
Recherche de fonds	7%
Frais de fonctionnement	13%
Dotations aux fonds dédiés	6%
Dotations aux provisions	5%

Evolution des charges sur les 5 dernières années (par destination)

Evolution des emplois (hors dotations)	2020	2021	2022	2023	2024
Mission 1 - Familles	43%	31%	29%	32%	27%
Mission 2 - Professionnels	47%	48%	47%	46%	50%
Frais recherche de fonds	4%	10%	7%	8%	8%
Frais fonctionnement	6%	12%	17%	14%	15%

Concept général du CROD et application à l'association SPARADRAP

Le Compte de résultat par Origine et Destination (CROD) est construit de la manière suivante :

Réf. CROD	Concept général et application à l'association SPARADRAP
PRODUITS PAR ORIGINE	
1	PRODUITS LIES A LA GENEROSITE DU PUBLIC
1.1	Cotisations sans contrepartie Adhésion annuelle payée par les adhérents
1.2	Dons, legs et mécénat
	Dons manuels Dons de particuliers ou d'entreprises pour soutenir globalement l'association et pour lesquels cette dernière a établi un reçu fiscal.
	Legs, donations et assurances-vie Non concerné
	Mécénat Est considéré comme mécénat tout don d'entreprise donnant lieu à la signature d'une convention de mécénat et délivrance de reçu fiscal
1.3	Autres produits liés à la générosité du public
2	PRODUITS NON-LIES A LA GENEROSITE DU PUBLIC
2.1	Cotisations avec contrepartie
2.2	Parrainage des entreprises
2.3	Contributions financières sans contrepartie Il s'agit ici de mécénat ou de contributions financières ne donnant pas lieu à délivrance de reçu fiscal.
2.4	Autres produits non liés à la générosité du public Il s'agit de revenus propres de l'organisation : <ul style="list-style-type: none">- diffusion de documents pédagogiques- formation continue à destination du personnel soignant- remboursement divers (frais d'envois, déplacements, remboursements formation...)- prestation (conseils en aménagements, rédaction d'articles, interventions publiques...)- cession de droits (textes, images, vidéo)- produits exceptionnels (financiers, autres...)
3	SUBVENTIONS ET AUTRES CONCOURS PUBLICS L'ensemble des subventions reçues de l'État ou de collectivités locales est affecté aux missions de l'association.
4	REPRISES SUR PROVISIONS ET DEPRECIATIONS Reprise de provisions pour risques & charges d'exploitation Reprise de provisions pour faire face à des dépenses exceptionnelles
5	UTILISATION DES FONDS DEDIES ANTERIEURS Reprise des ressources affectées aux missions sociales non utilisées au cours de l'exercice antérieur

CHARGES PAR DESTINATION

1 MISSIONS SOCIALES

Missions sociales

SPARADRAP a deux missions :

1 - Informer et conseiller les familles sur toute situation de soin ou examen médical

2 - Sensibiliser et former les professionnels de la santé et de la petite enfance pour faire évoluer les pratiques vers plus de respect des besoins des enfants

L'ensemble des coûts de chaque mission supportée par l'association est identifié.

Ces coûts disparaîtraient si la mission sociale n'était pas réalisée.

Certaines actions s'adressent principalement aux familles, d'autres aux professionnels. Pour celles qui s'adressent aux deux publics, les coûts sont répartis à égalité par moitié à chacune des missions.

Ces missions et leur mode de répartition sont validés par le CA en fonction des statuts et de la vocation de SPARADRAP.

1.1 Réalisées en France

L'ensemble des missions est réalisé en France

Actions réalisées par l'organisme

L'ensemble des missions est réalisé par l'association.

Chaque action comporte des frais spécifiques : étude préalable, réalisation proprement dite, suivi, évaluation.

Les achats et les charges spécifiques d'une action résultent d'une imputation directe. Certaines actions varient chaque année.

Le coût des salaires et des charges sociales correspond au temps passé par chaque salarié sur chacune des actions. Celui-ci est mesuré en journées de travail apprécié à partir d'une grille d'évaluation du temps annuelle remplie par les salariés et validée par la directrice. Le CA valide l'imputation.

Cinq postes de dépenses (loyer, assurance, EDF, photocopies et téléphone) sont ventilés au prorata des jours travaillés sur chacune des actions (missions (hors projets spécifiques), recherche de fonds et fonctionnement).

Mission 1 : Informer et conseiller les familles

Par des activités permanentes

(réparties par moitié sur les 2 missions) :

- actions de sensibilisation (conférence, groupe de travail)
- animation d'un site Internet
- diffusion d'outils pédagogiques
- conseiller et orienter

Par des activités ponctuelles

- édition de documents pratiques illustrés pour informer enfants, adolescents ou parents (guide, fiche, livrets, poster, vidéos, jeux...)

Mission 2 : sensibiliser et former les professionnels

Par une activité permanente destinée uniquement aux professionnels

- actions de formation continue

Par des activités permanentes

(réparties par moitié sur les 2 missions) :

- actions de sensibilisation (interventions publiques, articles, stands...)
- animation d'un site Internet
- diffusion d'outils pédagogiques
- conseiller et orienter

Par des activités ponctuelles

- création d'outils de formation (films, guides, outils d'évaluation...)

1.2 Réalisée à l'étranger

Aucune action n'est réalisée à l'étranger

2 FRAIS DE RECHERCHE DE FONDS

2.1 Frais d'appel à la générosité du public

Ces frais comprennent uniquement les salaires liés :

- aux appels aux dons par voie numérique : annonce sur le site Internet et envoi d'e-mailing
- aux appels aux dons imprimés : mention sur le catalogue annuel de diffusion, impression de feuillets joints aux expéditions de documents et/ou donnés au siège de l'association ou sur les stands.

- au traitement des dons (émission de reçu fiscaux, dépôt banque, suivi du fichier).

Ils comprennent également la quote-part des charges de loyer, assurance, EDF, photocopies et téléphone, au prorata du temps passé sur cette activité.

2.2 Frais de recherche des fonds d'autres sources

Ces frais comprennent les salaires liés à la prospection et au suivi des partenaires potentiels par l'équipe salariée.

Ils comprennent également la quote-part des charges de loyer, assurance, EDF, photocopies et téléphone, au prorata du temps passé sur cette activité.

Les frais de déplacements de l'équipe et des bénévoles et les éventuels frais de réception, sont comptabilisés dans les frais de fonctionnement.

3 FRAIS DE FONCTIONNEMENT

Frais de fonctionnement

Sont comptabilisés ici toutes les charges fixes de fonctionnement de l'association (fournitures, loyer, assurance, courrier, téléphone, taxes diverses...) et les salaires de la coordination générale non liés aux missions sociales (réunion d'équipe, organisation des réunions de Bureau / CA / AG, rapports d'activité, comptabilité, communication générale).

Sont également comptabilisés les charges de loyer, assurance, EDF, photocopies, téléphone) non réparties sur les missions sociales et la recherche de fonds.

4 DOTATIONS AUX PROVISIONS ET DEPRECIATIONS

Dotation aux amortissements

5 IMPOTS SUR LES BENEFICES

Impôts sur les bénéfices

SPARADRAP n'est pas assujettie à l'IS

6 REPORT EN FONDS DEDIES DE L'EXERCICE

Engagement à réaliser sur ressources affectées

Il s'agit des subventions ou des dons affectés à des actions précises qui n'ont pu être réalisées ou finalisées dans l'année.

CONTRIBUTIONS VOLONTAIRES EN NATURE

PRODUITS PAR ORIGINE

1 Contributions volontaires liées à la générosité du public

Bénévolat

Des bénévoles aident l'association SPARADRAP : les administrateurs, les bénévoles réguliers ou ponctuels (qui effectuent des tâches très variées) et les personnes qui participent à l'élaboration des outils pédagogiques. Une estimation précise du nombre d'heures effectuées par les bénévoles est réalisée par les bénévoles eux-mêmes, la direction et/ou les responsables via un tableau récapitulatif précisant le nom des personnes, les tâches effectuées et si possible les dates de réalisation.

La valorisation financière correspond à la moyenne du taux horaire des salariés de l'association (36€/heure soit 2 fois le SMIC) ou au montant déclaré par les contributeurs.

Mécénat de compétences

Ils sont valorisés sur la base du coût annuel transmis par leur employeur

- 2 **Contributions volontaires non liées à la générosité du public**
Contributions apportées par des fondations, entreprises ou associations

CHARGES PAR DESTINATION

- 1 **Contributions volontaires aux missions sociales**
2 **Contributions volontaires à la recherche de fonds**
3 **Contributions volontaires au fonctionnement**

Le Compte d'emploi des ressources issues de la générosité du public (CER)

Emplois par destination	Exercice 2024	Exercice 2023	Ressources par origine	Exercice 2024	Exercice 2023
Emplois de l'exercice			Ressources de l'exercice		
1 - MISSIONS SOCIALES	80 612 €	88 740 €	1 - RESSOURCES LIEES A LA GENEROSITE DU PUBLIC	102 496 €	106 913 €
1.1 Réalisées en France	80 612 €	88 740 €	1.1 Cotisations sans contrepartie	480 €	910 €
- Actions réalisées par l'organisme	80 612 €	88 740 €	1.2 Dons, legs et mécénat	102 016 €	106 003 €
. Mission 1 - Informer et conseiller les familles	60 232 €	61 220 €	- Dons manuels	50 273 €	37 083 €
. Mission 2 - Sensibiliser les professionnels de santé	20 381 €	27 520 €	- Legs, donations et assurances-vie	0 €	0 €
- Versement à un organisme central ou d'autres organismes agissant en France	0 €	0 €	- Mécénat	51 743 €	68 920 €
1.2 Réalisées à l'étranger	0 €	0 €	1.3 Autres ressources liées à la générosité du public	0 €	0 €
- Actions réalisées par l'organisme	0 €	0 €			
- Versement à un organisme central ou d'autres organismes agissant en France	0 €	0 €			
2 - FRAIS DE RECHERCHE DE FONDS	21 884 €	18 173 €			
2.1 frais d'appel à la générosité du public	21 884 €	18 173 €			
2.2 Frais de recherche d'autres ressources	0 €	0 €			
3 - FRAIS DE FONCTIONNEMENT	0 €	0 €			
TOTAL DES EMPLOIS	102 496 €	106 913 €	TOTAL DES RESSOURCES	102 496 €	106 913 €
4 - DOTATIONS AUX PROVISIONS ET DEPRECIATIONS			2 - REPRISES SUR PROVISIONS ET DEPRECIATIONS		
5 - REPORT EN FONDS DEDIES DE L'EXERCICE			3 - UTILISATION DES FONDS DEDIES ANTERIEURS		
EXCEDENT DE LA GENEROSITE DU PUBLIC DE L'EXERCICE			DEFICIT DE LA GENEROSITE DU PUBLIC DE L'EXERCICE	0 €	0 €
TOTAL	102 496 €	106 913 €	TOTAL	102 496 €	106 913 €

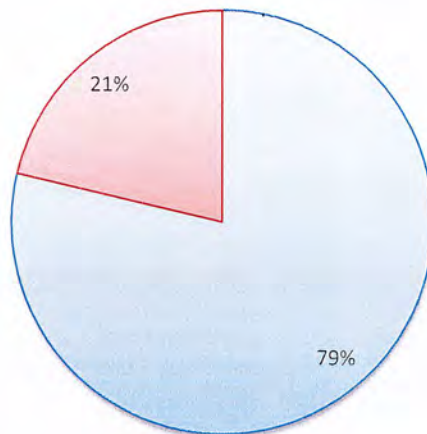
Ressources reportées liées à la générosité du public en début d'exercice (hors fonds dédiés)	0 €	0 €
(+) Excédent ou (-) insuffisance de la générosité du public	102 496 €	106 913 €
(-) Investissements et (+) désinvestissements nets liés à la générosité du public de l'exercice	-102 496 €	-106 913 €
Ressources reportées liées à la générosité du public en fin d'exercice (hors fonds dédiés)	0 €	0 €

Contributions volontaires en nature	Exercice 2024	Exercice 2023		Exercice 2024	Exercice 2023
Emplois de l'exercice			Ressources de l'exercice		
1 - CONTRIBUTIONS VOLONTAIRES AUX MISSIONS SOCIALES	52 200 €	138 323 €	1 - CONTRIBUTIONS VOLONTAIRES LIEES A LA GENEROSITE DU PUBLIC	266 240 €	163 553 €
- Réalisées en France	52 200 €	138 323 €	- Bénévolat	79 560 €	163 553 €
- Réalisées à l'étranger	0 €	0 €	- Prestations en nature	20 000 €	
2 - CONTRIBUTIONS VOLONTAIRES A LA RECHERCHE DE FONDS	3 492 €	3 990 €	- Dons en nature		
3 - CONTRIBUTIONS VOLONTAIRES AU FONCTIONNEMENT	23 868 €	21 240 €	- Mécénat de compétences	166 680 €	
TOTAL	79 560 €	163 553 €	TOTAL	266 240 €	163 553 €

Fonds dédiés liés à la générosité du public	Exercice 2024	Exercice 2023
Fonds dédiés liés à la générosité du public en début d'exercice	64 387 €	76 259 €
Utilisation	59 299 €	57 802 €
Report	20 624 €	45 930 €
Fonds dédiés liés à la générosité du public en fin	25 712 €	64 387 €

Emploi des ressources AGP

■ Missions sociales ■ Recherche de fonds



État des créances et dettes

Créances

Exercice 2024	Montant brut	Liquidité de l'actif - Echéances		
		A moins d'un an	A plus d'un an	A plus de 5 ans
Créances de l'actif immobilisé :				
Créances rattachées à des participations				
Prêts (1)				
Autres	12 707			12 707
Créances de l'actif circulant :				
Créances Clients et Comptes rattachés	85 096	85 096		
Personnel et comptes rattachés				
Sécurité sociale et autres organismes sociaux	2 137	2 137		
Autres	550	550		
Capital souscrit - appelé, non versé				
Charges constatées d'avances	8 141	8 141		
TOTAL DES CREANCES	108 631	95 924		12 707
Prêts accordés en cours d'exercice				
Prêts récupérés en cours d'exercice				

Dettes

Dettes - Exercice 2024	Montant brut	Degré d'exigibilité du passif - Échéance		
		A moins d'un an	A plus d'un an	A plus de 5 ans
Emprunts obligataires convertibles				
Autres emprunts obligataires				
Emprunts et dettes auprès des établissements de crédit	62 943	30 092	32 851	
Dettes Fournisseurs et Comptes rattachés	39 858	39 858		
Dettes fiscales et sociales	42 487	42 487		
Dettes sur immobilisations et Comptes rattachés				
Autres dettes	833	833		
Produits constatés d'avance	37 800	37 800		
TOTAL DES DETTES	183 921	151 070	32 851	
Emprunts souscrits en cours d'exercice				
Emprunts remboursés en cours d'exercice				

En janvier 2021, SPARADRAP a souscrit un prêt garanti par l'État (PGE) de 120 000 €, remboursable sur 4 ans avec décalage d'un an, soit entre février 2023 et janvier 2027. Fin 2024, 50% du PGE a été remboursé.

Fonds dédiés

Exercice 2024		A l'ouverture de l'exercice	Reports	Montant global	Utilisation Dont remboursement	Transferts	Nouveaux projets	A la clôture de l'exercice Montant global	Dont fonds dédiés correspondant à des projets sans dépense au cours des deux derniers exercices
Subvention d'exploitation	Projets								
Contributions financières d'autres organismes	Projets								
	RETEX	8 384	495	7 889				495	
	Fiches soins de brûlures	15 000		15 000					
	Vidéos animées 2024						10 000	10 000	
Ressources liées à la générosité du public	Projets								
	Guide santé garçons	21 196		21 196					
	Vidéos cancer	2 457		2 457					
	Web 2023-2024	13 430		13 430					
	Mission de sensibilisation 2024	10 804		10 804					
	RETEX	1 500		1 500			149	149	
	Fiches soins de brûlures	15 000	5 088	9 912				5 088	
	Vidéos animées 2024						20 000	20 000	
	Podcasts 2024						475	475	
TOTAL		87 771	5 583	82 188			30 624	36 207	

Les fonds dédiés sont constitués des dépenses restant à engager et de la valorisation des salaires et charges sur les projets retenus lors des exercices antérieurs et se poursuivant en 2024.

Concours publics et subventions octroyées

Exercice 2024		MONTANT
CONCOURS PUBLICS	Union Européenne	
	Etat	
	Collectivités territoriales	
	Caisse d'allocations familiales	
	Autres...	
SUBVENTION D'EXPLOITATION	Union Européenne	
	Etat	15 000
	Collectivités territoriales	
	Caisse d'allocations familiales	
	CNAM	
SUBVENTION D'INVESTISSEMENTS	Union Européenne	
	Etat	
	Collectivités territoriales	
	Caisse d'allocations familiales	
	Autres...	
TOTAL		15 000

La subvention d'État provient de la Direction Générale de la Santé.

JLC
FM

Legs et donations

L'association n'a pas reçu de legs ni de donation.

Fonds associatifs

Exercice 2024	A l'ouverture de l'exercice	Affectation du résultat		Augmentation		Diminution ou consommation		A la clôture de l'exercice
	Montant	Montant	Dont générosité du public	Montant	Dont GP	Montant	Dont GP	Montant
Fonds propres sans droit de reprise								
Fonds propres avec droit de reprise								
Ecart de réévaluation								
Réserves								
Report à nouveau	158 717	-17 707						141 010
Excédent ou déficit de l'exercice	-17 707			16 463				16 463
Dotations consommables								
Subventions d'investissement								
Provisions réglementées								
TOTAL	141 010	-17 707		16 463				157 473

Effectif moyen

Exercice 2024	Personnel salarié
Cadres	1,00
Agents de maîtrise et techniciens	4,14
Employés	0,82
Ouvriers	
TOTAL	5,96

La moyenne des 5 salaires les plus élevés est de 40 026,52 €.


Valorisation du bénévolat


Exercice 2024	Nbre heures	Valorisation €
Missions sociales	1 450	52 200
Frais de recherche de fonds	97	3 492
Frais de fonctionnement	663	23 868
TOTAL	2 210	79 560

	activités	heures	bénévoles impliqués	valorisation monétaire
Fonctionnement	Fonctionnement (CA, AG, bureau, recrutement, trésor, etc...)	778	13	28 008 €
Information	Projets (enquête pro, groupe de travail, relecture, rdv, label ideas)	560	79	20 160 €
Information	Diffusion	556	2	20 016 €
Formation/sensibilisation	Evènements, congrès, salons	316	3	11 376 €
TOTAL BENEVOLAT		2 210	97	79 560 €

Mécénat de compétences

SPARADRAP a bénéficié en 2024 du concours de deux personnes dans le cadre du mécénat de compétences pour un montant de 166 680 €.


F. Chevallier-Mamer
Trésorier


JL CITABERNAUD
Président.



8, rue Claude Lewy
45073 ORLEANS CEDEX 2
☎ 02 38 51 82 82
E-mail : javer-audit@javer.fr

SPARADRAP

Association loi 1901

48, rue de la Plaine
75020 Paris

SIRET : 395 056 534 00021

RAPPORTS DU COMMISSAIRE AUX COMPTES

Comptes annuels – Exercice clos le 31 décembre 2024

RAPPORT DU COMMISSAIRE AUX COMPTES
SUR LES COMPTES ANNUELS

EXERCICE CLOS LE 31 DÉCEMBRE 2024

Aux membres de l'association,

1. Opinion

En exécution de la mission qui nous a été confiée par votre assemblée générale, nous avons effectué l'audit des comptes annuels de l'association SPARADRAP relatifs à l'exercice clos le 31 décembre 2024, tels qu'ils sont joints au présent rapport.

Nous certifions que les comptes annuels sont, au regard des règles et principes comptables français, réguliers et sincères et donnent une image fidèle du résultat des opérations de l'exercice écoulé ainsi que de la situation financière et du patrimoine de l'association à la fin de cet exercice.

2. Fondement de l'opinion

Référentiel d'audit

Nous avons effectué notre audit selon les normes d'exercice professionnel applicables en France. Nous estimons que les éléments que nous avons collectés sont suffisants et appropriés pour fonder notre opinion.

Les responsabilités qui nous incombent en vertu de ces normes sont indiquées dans la partie six du présent rapport.

Indépendance

Nous avons réalisé notre mission d'audit dans le respect des règles d'indépendance prévues par le code de commerce et par le code de déontologie de la profession de commissaire aux comptes, sur la période du 1^{er} janvier 2024 à la date d'émission de notre rapport.



3. **Justification des appréciations**

En application des dispositions des articles L.821-53 et R.821-180 du code de commerce relatives à la justification de nos appréciations, nous portons à votre connaissance les appréciations suivantes qui, selon notre jugement professionnel, ont été les plus importantes pour l'audit des comptes annuels de l'exercice.

- Les notes de l'annexe exposent les règles et méthodes comptables suivies par votre association. Dans le cadre de notre appréciation des règles et principes comptables, nous avons vérifié le caractère approprié des méthodes comptables précisées ci-dessus, les informations fournies dans les notes de l'annexe et nous nous sommes assurés de leur correcte application.
- Nous avons procédé tout particulièrement à l'appréciation des approches retenues par l'association sur le tableau de suivi des Fonds dédiés, décrit dans les annexes.

Les appréciations ainsi portées s'inscrivent dans le contexte de l'audit des comptes annuels pris dans leur ensemble et de la formation de notre opinion exprimée ci-avant. Nous n'exprimons pas d'opinion sur des éléments de ces comptes annuels pris isolément.

4. **Vérification spécifiques**

Nous avons également procédé, conformément aux normes d'exercice professionnel applicables en France, aux vérifications spécifiques prévues par les textes légaux et réglementaires.

Nous n'avons pas d'observation à formuler sur la sincérité et la concordance avec les comptes annuels des informations données dans les documents sur la situation financière et les comptes annuels adressés aux membres de votre association.

5. **Responsabilités de la direction et des personnes constituant le gouvernement d'entreprise relatives aux comptes annuels**

Il appartient à la direction d'établir des comptes annuels présentant une image fidèle conformément aux règles et principes comptables français ainsi que de mettre en place le contrôle interne qu'elle estime nécessaire à l'établissement de comptes annuels ne comportant pas d'anomalies significatives, que celles-ci proviennent de fraudes ou résultent d'erreurs.

Lors de l'établissement des comptes annuels, il incombe à la direction d'évaluer la capacité de l'association à poursuivre son exploitation, de présenter dans ces comptes, le cas échéant, les informations nécessaires relatives à la continuité d'exploitation et d'appliquer la convention

comptable de continuité d'exploitation, sauf s'il est prévu de dissoudre l'association ou de cesser son activité.

Les comptes annuels ont été arrêtés par votre conseil d'administration.

6. Responsabilités du commissaire aux comptes relatives à l'audit des comptes annuels

Il nous appartient d'établir un rapport sur les comptes annuels. Notre objectif est d'obtenir l'assurance raisonnable que les comptes annuels pris dans leur ensemble ne comportent pas d'anomalies significatives. L'assurance raisonnable correspond à un niveau élevé d'assurance, sans toutefois garantir qu'un audit réalisé conformément aux normes d'exercice professionnel permet de systématiquement détecter toute anomalie significative. Les anomalies peuvent provenir de fraudes ou résulter d'erreurs et sont considérées comme significatives lorsque l'on peut raisonnablement s'attendre à ce qu'elles puissent, prises individuellement ou en cumulé, influencer les décisions économiques que les utilisateurs des comptes prennent en se fondant sur ceux-ci.

Comme précisé par l'article L.821-55 du code de commerce, notre mission de certification des comptes ne consiste pas à garantir la viabilité ou la qualité de la gestion de votre association.

Dans le cadre d'un audit réalisé conformément aux normes d'exercice professionnel applicables en France, le commissaire aux comptes exerce son jugement professionnel tout au long de cet audit. En outre :

- il identifie et évalue les risques que les comptes annuels comportent des anomalies significatives, que celles-ci proviennent de fraudes ou résultent d'erreurs, définit et met en œuvre des procédures d'audit face à ces risques, et recueille des éléments qu'il estime suffisants et appropriés pour fonder son opinion. Le risque de non-détection d'une anomalie significative provenant d'une fraude est plus élevé que celui d'une anomalie significative résultant d'une erreur, car la fraude peut impliquer la collusion, la falsification, les omissions volontaires, les fausses déclarations ou le contournement du contrôle interne ;
- il prend connaissance du contrôle interne pertinent pour l'audit afin de définir des procédures d'audit appropriées en la circonstance, et non dans le but d'exprimer une opinion sur l'efficacité du contrôle interne ;
- il apprécie le caractère approprié des méthodes comptables retenues et le caractère raisonnable des estimations comptables faites par la direction, ainsi que les informations les concernant fournies dans les comptes annuels ;

- il apprécie le caractère approprié de l'application par la direction de la convention comptable de continuité d'exploitation et, selon les éléments collectés, l'existence ou non d'une incertitude significative liée à des événements ou à des circonstances susceptibles de mettre en cause la capacité de l'association à poursuivre son exploitation. Cette appréciation s'appuie sur les éléments collectés jusqu'à la date de son rapport, étant toutefois rappelé que des circonstances ou événements ultérieurs pourraient mettre en cause la continuité d'exploitation. S'il conclut à l'existence d'une incertitude significative, il attire l'attention des lecteurs de son rapport sur les informations fournies dans les comptes annuels au sujet de cette incertitude ou, si ces informations ne sont pas fournies ou ne sont pas pertinentes, il formule une certification avec réserve ou un refus de certifier ;
- il apprécie la présentation d'ensemble des comptes annuels et évalue si les comptes annuels reflètent les opérations et événements sous-jacents de manière à en donner une image fidèle.

Orléans, le 21 avril 2025,
Le Commissaire aux comptes,

JAVER AUDIT



Anil Javer-Kala

BILAN ACTIF

ACTIF (en €)	2024		2023	
	Brut	Amortissements et dépréciations (à déduire)	Net	Net
ACTIF IMMOBILISE				
Immobilisations incorporelles	101 460	101 460		
<i>Frais d'établissement</i>				
<i>Frais de recherche et de développement</i>				
<i>Donations temporaires d'usufruit</i>				
<i>Concessions, brevets, licences, marques, procédés, logiciels, droits et valeurs similaires</i>				
<i>Immobilisations incorporelles en cours</i>				
--> <i>Refonte du site internet</i>	77 460	77 460		
--> <i>Logiciel Eudonet</i>	24 000	24 000		
<i>Avances et acomptes</i>				
Immobilisations corporelles	20 731	20 101	630	1 403
<i>Terrains</i>				
<i>Constructions</i>				
<i>Installations technique, matériel et outillage industriel</i>				
<i>Immobilisations corporelles en cours</i>				1 403
--> <i>Installations générales</i>	4 585	4 585		
--> <i>Travaux</i>	7 700	7 700		
--> <i>Matériel de bureau et informatiques</i>	8 447	7 817		
<i>Avances et acomptes</i>				
Biens reçus par legs ou donations destinés à être cédés				
Immobilisations financières	12 707		12 707	11 913
<i>Participations et Créances rattachées</i>				
<i>Autres titres immobilisés</i>				
<i>Prêts</i>				
<i>Autres</i>				
--> <i>Dépôt de garantie</i>	12 707		12 707	11 913
Total I	134 898	121 561	13 336	13 325
ACTIF CIRCULANT				
Stocks et en-cours	30 087		30 087	33 525
Créances	87 783		87 783	140 402
<i>Créances clients, usagers et comptes rattachés</i>	85 096		85 096	138 425
<i>Créances reçues par legs ou donations</i>				
<i>Autres</i>	2 687		2 687	1 977
Valeurs mobilières de placement	186 452		186 452	180 470
Instruments de trésorerie				
Disponibilités	99 950		99 950	115 724
Charges constatées d'avance	8 141		8 141	8 425
Total II	412 413		412 413	478 546
Frais d'émission des emprunts (III)				
Frais de remboursement des emprunts (IV)				
Ecart de conversion Actif (V)				
TOTAL GENERAL (I + II + III + IV + V)	547 311	121 561	425 750	491 862



BILAN PASSIF

PASSIF (en €)	Net au 31/12/2024	Net au 31/12/2023
FONDS PROPRES		
Fonds propres sans droit de reprise		
<i>Fonds propres statutaires</i>		
<i>Fonds propres complémentaires</i>		
Fonds propres avec droit de reprise		
<i>Fonds statutaires</i>		
<i>Fonds propres complémentaires</i>		
Ecart de réévaluation		
Réserves		
<i>Réserves statutaires ou contractuelles</i>		
<i>Réserves pour projet de l'entité</i>		
<i>Autres</i>		
Report à nouveau	141 010	158 717
Excédent ou déficit de l'exercice	16 463	-17 707
Situation nette (sous total)	157 473	141 010
Fonds propres consommables		
Subventions d'investissement		
Provisions réglementées		
TOTAL I	157 473	141 010
FONDS REPORTES ET DEDIES		
Fonds reportés liés aux legs ou donations		
Fonds dédiés	36 207	87 770
Total II	36 207	87 770
Provisions pour risques	44 054	42 510
Provisions pour charges	4 094	3 244
Total III	48 148	45 754
DETTES		
Emprunts obligataires et assimilés (titres associatifs)		
Emprunts et dettes auprès des établissements de crédit	62 943	92 813
Emprunts et dettes financières diverses		
Avances et acomptes reçus sur commandes	237	
Dettes Fournisseurs et Comptes rattachés	39 858	39 112
Dettes des legs ou donations		
Dettes fiscales et sociales	42 488	44 716
Dettes sur immobilisations et comptes rattachés		
Autres dettes	596	686
Instruments de trésorerie		
Produits constatés d'avance	37 800	40 000
Total IV	183 922	217 327
Ecart de conversions Passif (V)		
TOTAL GENERAL (I + II + III + IV + V)	425 750	491 861





COMPTE DE RESULTAT

	2024	2023
Produits d'exploitation		
Cotisations	480 €	910 €
Ventes de biens et services	514 748 €	557 352 €
<i>Ventes de biens</i>	206 870 €	234 860 €
<i>Diffusion de documentation</i>	206 870 €	234 860 €
<i>dont ventes de dons en nature</i>		
<i>Ventes de prestations de services</i>	307 878 €	322 492 €
<i>Formations</i>	284 796 €	294 625 €
<i>Droits de cession d'image/traduction</i>	500 €	1 800 €
<i>Remboursements divers</i>	22 582 €	22 167 €
<i>dont parrainages</i>		3 900 €
Produits de tiers financeurs	153 027 €	156 007 €
<i>Concours publics et subventions d'exploitation</i>	21 000 €	15 000 €
<i>Versements des fondateurs ou consommations de la dotation</i>		
<i>Ressources liées à la générosité du public</i>	102 016 €	106 003 €
<i>Dons manuels</i>	50 273 €	37 083 €
<i>---> Dons particuliers</i>	44 828 €	35 653 €
<i>---> Dons organismes</i>	5 444 €	1 430 €
<i>Mécénats</i>	51 743 €	68 920 €
<i>Legs, donations et assurances-vie</i>		
<i>Contributions financières</i>	30 011 €	35 004 €
<i>Fondation de France</i>		
<i>Fondation APICIL</i>		
<i>Fondation d'entreprise B.BRAUN</i>		
<i>Biogen</i>		
<i>Mutuelle Nationale Territoriale</i>		
<i>Autres</i>		
Reprises sur amortissements, dépréciations, prov. transferts de charges	1 951 €	5 654 €
Utilisation des fonds dédiés	87 770 €	140 112 €
Autres produits		
Total I - Produits d'exploitation	757 976 €	860 035 €
Charges d'exploitation		
Achats de marchandises	53 984 €	51 169 €
<i>Imprimerie</i>	33 129 €	32 377 €
<i>Fournitures</i>	20 856 €	18 792 €
Variation de stocks	3 438 €	12 852 €
Autres achats et charges externes	281 220 €	316 461 €
<i>Sous-traitance</i>	0 €	960 €
<i>Locations immobilières</i>	36 825 €	35 447 €
<i>Locations mobilières</i>	22 693 €	22 857 €
<i>Entretien, réparations, maintenance</i>	10 158 €	7 822 €
<i>Assurances</i>	2 929 €	2 802 €
<i>Rémunérations d'interimaires, honoraires</i>	144 907 €	184 764 €
<i>Publicité, publications et divers</i>		1 540 €
<i>Transport sur ventes & achats</i>	2 232 €	3 907 €
<i>Réceptions, voyages et déplacements</i>	25 266 €	25 475 €
<i>Frais postaux</i>	28 591 €	25 245 €
<i>Téléphone/internet</i>	2 026 €	2 113 €
<i>Frais bancaires</i>	1 824 €	2 097 €
<i>Autres</i>	3 769 €	1 432 €
Aides financières		
Impôts, taxes et versements assimilés	4 982 €	5 594 €
Salaires et traitements	255 971 €	250 986 €
Charges sociales	88 145 €	83 070 €
Autres charges de personnel	16 090 €	17 939 €
Dotation aux amortissements et aux dépréciations	773 €	2 682 €
Dotations aux provisions		
Reports en fonds dédiés	36 207 €	87 770 €
Autres charges	3 562 €	4 312 €
Total II - Charges d'exploitation	744 374 €	832 834 €



COMPTE DE RESULTAT (suite)

1 - Résultat d'exploitation (I-II)	13 602 €	27 201 €
Produits financiers		
De participations		
D'autres valeurs mobilières et créances de l'actif immobilisé		
Autres intérêts et produits assimilés	5 982 €	3 376 €
Reprises sur dépréciations, provisions et transferts de charges		
Différences positives de changes		
Produits nets sur cession de valeurs mobilières de placement		
Total III - Produits financiers	5 982 €	3 376 €
Charges financières		
Dotation aux amortissements, aux dépréciations et aux provisions		
Intérêts et charges assimilées	586 €	804 €
Différences négatives de change		
Charges nettes sur cessions de valeurs mobilières de placement		
Total IV - Charges financières	586 €	804 €
2 - Résultat financier (III-IV)	5 397 €	2 572 €
3 - Résultat courant avant impôts (I - II + III - IV)	18 998 €	29 773 €
Produits exceptionnels		
Sur opérations de gestion	566 €	1 232 €
Sur opérations en capital		
Reprises sur provisions, dépréciations et transferts de charges	42 510 €	1 509 €
Total V - Produits exceptionnels	43 076 €	2 742 €
Charges exceptionnelles		
Sur opérations de gestion	1 556 €	7 711 €
Sur opérations en capital		
Dotation aux amortissements, aux dépréciations et aux provisions	44 054 €	42 510 €
Total VI - Charges exceptionnelles	45 610 €	50 221 €
4 - Résultat exceptionnel (V - VI)	-2 535 €	-47 479 €
Participation des salariés aux résultats (VII)		
Impôts sur les bénéfices (VIII)		
Total des produits (I + III + V)	807 034 €	866 153 €
Total des charges (II + IV + VI + VII + VIII)	790 571 €	883 859 €
Excédent ou déficit	16 464 €	-17 706 €
Contributions volontaires en nature		
Dons en nature		
Prestations en nature	20 000 €	30 000 €
Bénévolat	79 560 €	163 553 €
Mécénat de compétences	166 680 €	
Total	266 240 €	193 553 €
Charges des contributions volontaires en nature		
Secours en nature		
Mises à dispositions gratuite de biens		
Prestations en nature	20 000 €	30 000 €
Personnel bénévole	79 560 €	163 553 €
Mécénat de compétences	166 680 €	
Total	266 240 €	193 553 €



Association SPARADRAP

SPARADRAP, une association pour aider
les enfants à avoir moins peur et
moins mal lors des soins et à l'hôpital

Annexe

Exercice du 01/01/2024 au 31/12/2024



SOMMAIRE

DESCRIPTION DE L'OBJET SOCIAL, DES MISSIONS SOCIALES ET DES MOYENS DE L'ENTITE

- Objet social
- Description des activités et missions sociales réalisées
- Description des moyens mis en œuvre

FAITS CARACTERISTIQUES DE L'EXERCICE

- Evénements principaux de l'exercice
- Evénements postérieurs à la clôture de l'exercice

PRINCIPES, REGLES ET METHODES COMPTABLES

- Règles et méthodes comptables
- Informations complémentaires pour donner une image fidèle

COMPLEMENTS D'INFORMATIONS RELATIFS AU BILAN ET AU COMPTE DE RESULTAT

- Etat des immobilisations
- Etat des amortissements
- Etat des provisions
- Etat des créances et des dettes
- Charges à payer
- Charges constatées d'avance
- Produits constatés d'avance

AUTRES INFORMATIONS ET DETAILS

- Tableau des fonds dédiés
- Concours publics et subventions octroyés
- Legs et donations
- Tableau des fonds associatifs
- Effectif moyen
- Valorisation du Bénévolat

COMPTE DE RESULTAT PAR ORIGINE ET DESTINATION

- CROD
- Annexes du CROD

COMPTE D'EMPLOI ANNUEL DES RESSOURCES COLLECTEES AUPRES DU PUBLIC

- CER



Description de l'objet social, des missions sociales et des moyens de l'entité

Objet social

SPARADRAP a pour but d'améliorer et de promouvoir la prévention, la qualité de l'accueil et de la prise en charge des enfants malades en milieu intra et extra hospitalier par la production et la diffusion d'outils destinés aux enfants, aux familles, aux équipes soignantes, à toutes les personnes concernées par la prise en charge de l'enfant, ainsi que toutes les activités répondant à ce but.

Description des activités et missions sociales réalisées

L'association a quatre objectifs majeurs :

- Mieux informer et préparer l'enfant et ses parents à un soin, un examen, une visite médicale, une hospitalisation et accompagner leurs proches dans ce sens
- Favoriser une meilleure prise en charge de la douleur de l'enfant
- Participer aux actions de prévention à destination des enfants et des adolescents
- Valoriser le rôle des proches lorsque l'enfant est soigné ou hospitalisé.

Elle a deux grandes missions :

- Informer et conseiller les familles sur toute situation de soin ou examen médical par la création, l'édition et la diffusion de documents sous format papier et numérique et la mise à disposition d'informations sur son site internet sparadrap.org
- Sensibiliser et former les professionnels de la santé pour faire évoluer les pratiques vers plus de respect des besoins des enfants ; pour cela, elle développe et diffuse des modules de formation pédagogique aux professionnels de santé, participe à des congrès professionnels et conseille les soignants sur son site internet sparadrap.org.

Description des moyens mis en œuvre

En 2024, SPARADRAP a pu compter sur ses 8 salariés (5,96ETP) et 1 apprentie au 31 décembre, 12 formateurs et 97 bénévoles qui ont consacré 2210 heures de leur temps à leur engagement associatif.

Les autres points forts de l'association :

- Le site internet et une présence active sur les réseaux sociaux permettent de toucher un plus grand nombre de bénéficiaires. Il est aussi le principal vecteur de notre campagne de communication (newsletters, messages, recueil de témoignages...)
- Un fonds documentaire riche de plus de 90 références propriétés de l'association, gracieusement mises à disposition du public sur le site internet, mais également vendues sous format papier et source de revenus grâce à des traductions. Ce fonds est annuellement enrichi d'une ou deux références et fait l'objet d'une mise à jour régulière
- Un catalogue de formations à disposition des personnels soignants
- Une collaboration avec d'autres associations ou institutionnels
- Une participation à de nombreux salons et colloques professionnels





Faits caractéristiques de l'exercice

Le résultat 2024 est excédentaire

- L'association SPARADRAP a enregistré un excédent de 16 463 € pour l'exercice 2024. Cet excellent résultat est le fruit de la mobilisation et de l'investissement de tous les salariés et les membres de l'association, qui ont travaillé sans relâche pour surmonter les années difficiles que nous avons traversées. En effet, la crise du Covid-19 a eu un impact significatif sur nos activités, suivie par la crise de l'hôpital qui a également posé de nombreux défis. Grâce à l'engagement et à la détermination de chacun, nous avons réussi à sortir de cette période tumultueuse et à renforcer notre position financière. Cet excédent nous permet de consolider nos fonds propres et de continuer à développer nos projets et nos missions avec confiance et sérénité.

Des éléments significatifs :

- Pour les produits :
 - Les activités propres (formation et diffusion de nos documents) ont rencontré un écho favorable nous permettant globalement de tenir nos objectifs initiaux
 - Les subventions sont en légères augmentation
 - Des dons manuels plus importants qu'en 2023
 - La poursuite du soutien de mécènes fidèles avec l'évolution de plus en plus forte des politiques de financement par les entreprises vers des projets ciblés
- Pour les dépenses
 - Une forte maîtrise des dépenses tout au long de l'exercice. Les dépenses ont fortement baissé par rapport à 2023 passant de 832 834 € à 744 374€ soit une réduction de 10,6%
 - Le redressement URSSAF de 42 510 € portant sur la remise en cause des exonérations de cotisations durant la période Covid reste applicable. Le recours gracieux ayant été rejeté pour des raisons de forme, un recours contentieux a été engagé en 2024. Aussi, la provision a été reconduite pour faire face à cette charge exceptionnelle.

Les perspectives 2025

L'année 2025 se présente sous d'excellents auspices avec la concrétisation de nouveaux projets avec des partenaires, une forte demande de formation et une réelle dynamique pour la diffusion de nos documents.





Événements principaux de l'exercice

Le retour à un résultat positif après les difficultés rencontrés au cours des derniers exercices à la suite du Covid et des conséquences sur les hôpitaux.

Événements postérieurs à la clôture de l'exercice

Un contrôle URSSAF portant sur les exercices 2022 et 2023 a eu lieu en février 2025. Il n'a fait l'objet d'aucune observation.

Un accord a été reçu pour une subvention pour l'embauche d'un emploi franc.





Principes, règles et méthodes Comptables

Présentation des comptes

Les conventions générales comptables ont été appliquées, dans le respect du principe de prudence, conformément aux hypothèses de base :

- Continuité de l'exploitation,
- Permanence des méthodes comptables d'un exercice sur l'autre,
- Indépendance des exercices.

Et conformément aux règles générales d'établissement et de présentations des comptes annuels des Associations (Règlement ANC n°2018-06).

La méthode de base retenue pour l'évaluation des éléments inscrits en comptabilité est la méthode des coûts historiques.

Le bilan de l'exercice présente un total de : **425 750** Euros.

Le compte de résultat, présenté sous forme de liste, dégage ainsi un résultat positif de **16 463** Euros.

L'exercice considéré débute le 01/01/2024 et finit le 31/12/2024. Il a une durée de 12 mois.

La présentation des comptes 2024 est conforme au règlement ANC n° 2018-06.

Seules, sont exprimées les informations significatives.

Aucun changement dans les méthodes d'évaluation et dans les méthodes de présentation n'a été apporté.

Les principales méthodes utilisées sont :

Immobilisations

Les immobilisations corporelles sont évaluées à leur coût d'acquisition hors frais accessoires.

Les amortissements pour dépréciation sont calculés suivant le mode linéaire ou dégressif en fonction de la durée normale d'utilisations des biens.

Les éléments non amortissables de l'actif immobilisé sont inscrits pour leur valeur brute constituée par le coût d'achat hors frais accessoires. Lorsque la valeur d'inventaire est inférieure à la valeur brute, une provision pour dépréciations est constituée de la différence.

Stock et en cours

Les stocks sont évalués suivant la méthode « premier entré, premier sorti ».

La valeur brute des marchandises et des approvisionnements comprend le prix d'achat, hors frais accessoires.





Les stocks ont, le cas échéant, été dépréciés pour tenir compte de leur valeur de réalisation nette à la date d'arrêté des comptes.

Créances et dettes

Les créances et les dettes ont été évaluées pour leur valeur nominale.

Les créances ont, le cas échéant, été dépréciées par voie de provision pour tenir compte des difficultés de recouvrement auxquelles elles étaient susceptibles de donner lieu.

Participations, autres titres immobilisés, valeurs mobilières de placement

La valeur brute est constituée par le coût d'achat hors frais accessoires. Lorsque la valeur d'inventaire est inférieure à la valeur brute, une provision pour dépréciation est constituée du montant de la différence.

Informations complémentaires

Engagement de retraites :

Les engagements de retraites ont donné lieu à constitution d'une provision globale de : 4 093.71€.

Les plus fortes rémunérations :

Les cinq plus fortes rémunérations se sont élevées pour l'année à : 200 133 €.

Les provisions :

Toute obligation actuelle résultant d'un événement passé de l'entreprise à l'égard d'un tiers, susceptible d'être estimée avec une fiabilité suffisante, et couvrant des risques identifiés, fait l'objet d'une comptabilisation au titre de provision.

Les fonds dédiés :

Les fonds dédiés sont constitués des dépenses restant à engager et de la valorisation des salaires et charges sur les projets retenus en 2024 et se poursuivant en 2025.



Compléments d'informations relatifs au bilan et au compte de résultat

Immobilisations

Exercice 2024	A	B	C	D
Rubriques	Valeur brute à l'ouverture de l'exercice	Augmentations	Diminutions	Valeur brute au 31/12
Immobilisations incorporelles	101 460			101 460
Immobilisations corporelles : instal, agencement, aménagement	12 285			12 285
Immobilisations corporelles : matériel de bureau, informatique et mobilier	8 447			8 447
Immobilisations financières	11 913	794		12 708
TOTAL	134 104	794		134 898

La valeur brute à la clôture est la somme algébrique des colonnes précédentes (A+B+C)

Amortissements

Exercice 2024	A	B	C	D
Rubriques	Amortissement en début d'exercice	Augmentation : dotations de l'exercice	Diminution : reprises de l'exercice	Amortissements au 31/12
Immobilisations incorporelles	101 460			101 460
Immobilisations corporelles : installations, agencement, aménagement	11 684	600		12 285
Immobilisations corporelles : matériel de bureau, informatique et mobilier	7 644	172		7 817
Immobilisations financières				
TOTAL	120 788	773		121 561

Les amortissements cumulés à la clôture de l'exercice sont égaux à la somme algébrique des colonnes précédentes (A + B – C)

Provisions

Exercice 2024	A	B	C	D
Rubriques	Provisions en début d'exercice	Augmentations : dotations de l'exercice	Diminutions : reprises de l'exercice	Provisions au 31/12
Provisions réglementées				
Provisions pour risques	42 510	1 544		44 054
Provisions pour charges	3 244	849		4 094
Provisions pour dépréciations				
TOTAL	45 754	2 393		48 148

Les provisions cumulées à la clôture de l'exercice sont égales à la somme algébrique des colonnes précédentes (A+B+C)

Créances et Dettes

Exercice 2024	Montant brut	Liquidité de l'actif - Échéances		
		A moins d'un an	A plus d'un an	A plus de 5 ans
Créances de l'actif immobilisé :				
Créances rattachées à des participations				
Prêts (1)				
Autres	12 707			12 707
Créances de l'actif circulant :				
Créances Clients et Comptes rattachés	85 096	85 096		
Personnel et comptes rattachés				
Sécurité sociale et autres organismes sociaux	2 137	2 137		
Autres	550	550		
Capital souscrit - appelé, non versé				
Charges constatées d'avances	8 141	8 141		
TOTAL DES CREANCES	108 631	95 924		12 707
Prêts accordés en cours d'exercice				
Prêts récupérés en cours d'exercice				



Dettes - Exercice 2024	Montant brut	Degré d'exigibilité du passif - Échéance		
		A moins d'un an	A plus d'un an	A plus de 5 ans
Emprunts obligataires convertibles				
Autres emprunts obligataires				
Emprunts et dettes auprès des établissements de crédit	62 943	30 092	32 851	
Dettes Fournisseurs et Comptes rattachés	39 858	39 858		
Dettes fiscales et sociales	42 487	42 487		
Dettes sur immobilisations et Comptes rattachés				
Autres dettes	833	833		
Produits constatés d'avance	37 800	37 800		
TOTAL DES DETTES	183 921	151 070	32 851	
Emprunts souscrits en cours d'exercice				
Emprunts remboursés en cours d'exercice				

Charges à payer

Exercice 2024	Détail	Total au 31/12
Dettes fournisseurs et comptes rattachés		10 357
Factures fournisseurs non parvenues	10 357	
Dettes fiscales et sociales		28 075
Congés à payer	19 035	
Provisions pour primes		
Charges sociales sur congés à payer	9 040	
Autres charges sociales		
Autres dettes		
TOTAL	38 432	38 432





Charges constatées d'avance

Non significatif

Produits constatés d'avance

Non significatif

Tableau de suivi des fonds dédiés

Exercice 2024		A l'ouverture de l'exercice	Reports	Utilisation			Nouveaux projets	A la clôture de l'exercice	
				Montant global	Dont remboursement	Transferts		Montant global	Dont fonds dédiés correspondant à des projets sans dépense au
Subvention d'exploitation	Projets								
Contributions financières d'autres organismes	Projets								
	RETEX	8 384	495	7 889				495	
	Fiche soins de brûlures	15 000		15 000					
	Vidéos animées 2024						10 000	10 000	
Ressources liées à la générosité du public	Projets								
	Guide santé garçons	21 196		21 196					
	Vidéos cancer	2 457		2 457					
	Web 2023-2024	13 430		13 430					
	Mission de sensibilisation 2024	10 804		10 804					
	RETEX	1 500		1 500			149	149	
	Fiche soins de brûlures	15 000	5 088	9 912				5 088	
	Vidéos animées 2024						20 000	20 000	
	Podcasts 2024						475	475	
TOTAL		87 771	5 583	82 188			30 624	36 207	





Concours publics et subventions octroyés

Exercice 2024		MONTANT
	Union Européenne	
	État	
CONCOURS PUBLICS	Collectivités territoriales	
	Caisse d'allocations familiales	
	Autres...	
	Union Européenne	
SUBVENTION	État	15 000
D'EXPLOITATION	Collectivités territoriales	
	Caisse d'allocations familiales	
	CNAM	
	Union Européenne	
SUBVENTION	État	
D'INVESTISSEMENTS	Collectivités territoriales	
	Caisse d'allocations familiales	
	Autres...	
TOTAL		15 000

Legs et donations

NEANT



Tableau de suivi des fonds associatifs

Exercice 2024	A l'ouverture de l'exercice	Affectation du résultat		Augmentation		Diminution ou consommation		A la clôture de l'exercice
	Montant	Montant	Dont générosité du public	Montant	Dont générosité du public	Montant	Dont générosité du public	Montant
Fonds propres sans droit de reprise								
2								
Ecart de réévaluation								
Réserves								
Report à nouveau	158 717	-17 707						141 010
Excédent ou déficit de l'exercice	-17 707			16 463				16 463
Dotations consommables								
Subventions d'investissement								
Provisions réglementées								
TOTAL	141 010	-17 707		16 463				157 473

Effectif moyen

Exercice 2024	Personnel salarié
Cadres	1,00
Agents de maîtrise et techniciens	4,14
Employés	0,82
Ouvriers	
TOTAL	5,96

Valorisation du Bénévolat

Exercice 2024	Nbre heures	Valorisation €
Missions sociales	1 450	52 200
Frais de recherche de fonds	97	3 492
Frais de fonctionnement	663	23 868
TOTAL	2 210	79 560

La valorisation financière correspond à la moyenne du taux horaire des salariés de l'association (36 € de l'heure ou environ 2 fois le SMIC ; Réf. 2014)



Compte de Résultat par Origine et Destination (CROD)

	Exercice 2024		Exercice 2023	
	TOTAL	Dont générosité du public	TOTAL	Dont générosité du public
A - Produits et charges				
Produits par origine				
1. Produits liés à la générosité du public	102 496 €	102 496 €	106 913 €	106 913 €
1.1 Cotisation sans contrepartie	480 €	480 €	910 €	910 €
1.2 Dons, legs et mécénat	102 016 €	102 016 €	106 003 €	106 003 €
- Dons manuels	50 273 €	50 273 €	37 083 €	37 083 €
- Legs, donations et assurances-vie				
- Mécénat	51 743 €	51 743 €	68 920 €	68 920 €
1.3 Autres produits liés à la générosité du public				
2. Produits non liés à la générosité du public	593 817 €		598 474 €	
2.1 Cotisations avec contrepartie				
2.2 Parrainage des entreprises				
2.3 Contributions financières sans contrepartie	30 011 €		35 004 €	
2.4 Autres produits non liés à la générosité du public	563 806 €		563 470 €	
Formation	284 796 €		294 625 €	
Diffusion	206 870 €		234 860 €	
Droits d'auteurs et d'image	500 €		1 800 €	
Autres	71 640 €		32 185 €	
3. Subventions et autres concours publics	21 000 €		15 000 €	
4. Reprises sur provisions et dépréciations	1 951 €		5 654 €	
5. Utilisation des fonds dédiés antérieurs	87 770 €		140 112 €	
TOTAL	807 034 €	102 496 €	866 453 €	106 913 €
Charges par destination				
1. Missions sociales	548 223 €	80 612 €	588 725 €	88 740 €
1.1 Réalisées en France	548 223 €	80 612 €	588 725 €	88 740 €
- Actions réalisées par l'organisme	548 223 €	80 612 €	588 725 €	88 740 €
. Mission 1 - Informer et conseiller les familles	191 647 €	60 232 €	243 180 €	61 220 €
. Mission 2 - Sensibiliser les professionnels de santé	356 576 €	20 381 €	345 545 €	27 520 €
- Versement à d'autres organismes agissant en France				
1.2 Réalisées à l'étranger	0 €	0 €		0 €
- Actions réalisées par l'organisme				
- Versement à un organisme central ou d'autres organismes				
2. Frais de recherche de fonds	57 855 €	21 884 €	57 833 €	18 173 €
2.1 Frais d'appel à la générosité du public	21 884 €	21 884 €	18 173 €	18 173 €
2.2 Frais de recherche d'autres ressources	35 972 €	0 €	39 660 €	0 €
3. Frais de fonctionnement	103 459 €		104 339 €	
4. Dotations au provisions et dépréciations	44 827 €		45 192 €	
5. Impôts sur les bénéfices				
6. Reports en fonds dédiés de l'exercice	36 207 €		87 770 €	
TOTAL	790 571 €	102 496 €	883 859 €	106 913 €
EXCEDENT OU DEFICIT	16 463 €	0 €	-17 706 €	0 €





Annexes au Compte de Résultat par Origine et Destination (CROD)

Ressources

Le Compte de résultat par Origine et Destination (CROD) est construit de la manière suivante :

Réf. CROD	Concept général et application à l'association SPARADRAP
PRODUITS PAR ORIGINE	
1	PRODUITS LIÉS A LA GENEROSITE DU PUBLIC
1.1	Cotisations sans contrepartie Adhésion annuelle payée par les adhérents
1.2	Dons, legs et mécénat
	Dons manuels Dons de particuliers ou d'entreprises pour soutenir globalement l'association et pour lesquels cette dernière a établi un reçu fiscal.
	Legs, donations et assurances-vie Non concerné
	Mécénat Est considéré comme mécénat tout don d'entreprise donnant lieu à la signature d'une convention de mécénat et délivrance de reçu fiscal
1.3	Autres produits liés à la générosité du public
2	PRODUITS NON-LIÉS A LA GENEROSITE DU PUBLIC
2.1	Cotisations avec contrepartie
2.2	Parrainage des entreprises
2.3	Contributions financières sans contrepartie Il s'agit ici de mécénat ou de contributions financières ne donnant pas lieu à délivrance de reçu fiscal.





2.4 Autres produits non liés à la générosité du public

Il s'agit de revenus propres de l'organisation :

- diffusion de documents pédagogiques
- formation continue à destination du personnel soignant
- remboursement divers (frais d'envois, déplacements, remboursements formation...)
- prestation (conseils en aménagements, rédaction d'articles, interventions publiques...)
- cession de droits (textes, images, vidéo)
- produits exceptionnels (financiers, autres...)

3 SUBVENTIONS ET AUTRES CONCOURS PUBLICS

L'ensemble des subventions reçues de l'État ou de collectivités locales est affecté aux missions de l'association.

4 REPRISES SUR PROVISIONS ET DEPRECIATIONS

Reprise de provisions pour risques & charges d'exploitation

Reprise de provisions pour faire face à des dépenses exceptionnelles

5 UTILISATION DES FONDS DEDIES ANTERIEURS

Reprise des ressources affectées aux missions sociales non utilisées au cours de l'exercice antérieur





CHARGES PAR DESTINATION

1 MISSIONS SOCIALES

Missions sociales

SPARADRAP a deux missions :

1 - Informer et conseiller les familles sur toute situation de soin ou examen médical

2 - Sensibiliser et former les professionnels de la santé et de la petite enfance pour faire évoluer les pratiques vers plus de respect des besoins des enfants

L'ensemble des coûts de chaque mission supportée par l'association est identifié.

Ces coûts disparaîtraient si la mission sociale n'était pas réalisée.

Certaines actions s'adressent principalement aux familles, d'autres aux professionnels. Pour celles qui s'adressent aux deux publics, les coûts sont répartis à égalité par moitié à chacune des missions.

Ces missions et leur mode de répartition sont validés par le CA en fonction des statuts et de la vocation de SPARADRAP.

1.1 Réalisées en France

L'ensemble des missions est réalisé en France

Actions réalisées par l'organisme

L'ensemble des missions est réalisé par l'association.

Chaque action comporte des frais spécifiques : étude préalable, réalisation proprement dite, suivi, évaluation. Les achats et les charges spécifiques d'une action résultent d'une imputation directe. Certaines actions varient chaque année.

Le coût des salaires et des charges sociales correspond au temps passé par chaque salarié sur chacune des actions. Celui-ci est mesuré en journées de travail apprécié à partir d'une grille d'évaluation du temps annuelle remplie par les salariés et validée par la directrice. Le CA valide l'imputation.

Cinq postes de dépenses (loyer, assurance, EDF, photocopies et téléphone) sont ventilés au prorata des jours travaillés sur chacune des actions (missions (hors projets spécifiques), recherche de fonds et fonctionnement).

Mission 1 : Informer et conseiller les familles

Par des activités permanentes

(réparties par moitié sur les 2 missions) :

- actions de sensibilisation (conférence, groupe de travail)
- animation d'un site Internet
- diffusion d'outils pédagogiques
- conseiller et orienter

Par des activités ponctuelles

- édition de documents pratiques illustrés pour informer enfants, adolescents ou parents (guide, fiche, livrets, poster, vidéos, jeux...)

Mission 2 : sensibiliser et former les professionnels

Par une activité permanente destinée uniquement aux professionnels

- actions de formation continue

Par des activités permanentes

(réparties par moitié sur les 2 missions) :

- actions de sensibilisation (interventions publiques, articles, stands...)
- animation d'un site Internet
- diffusion d'outils pédagogiques
- conseiller et orienter

Par des activités ponctuelles

- création d'outils de formation (films, guides, outils d'évaluation...)





- 1.2 Réalisée à l'étranger**
Aucune action n'est réalisée à l'étranger

2 FRAIS DE RECHERCHE DE FONDS

2.1 Frais d'appel à la générosité du public

Ces frais comprennent uniquement les salaires liés :

- aux appels aux dons par voie numérique : annonce sur le site Internet et envoi d'e-mailing
 - aux appels aux dons imprimés : mention sur le catalogue annuel de diffusion, impression de feuillets joints aux expéditions de documents et/ou donnés au siège de l'association ou sur les stands.
 - au traitement des dons (émission de reçu fiscaux, dépôt banque, suivi du fichier).
- Ils comprennent également la quote-part des charges de loyer, assurance, EDF, photocopies et téléphone, au prorata du temps passé sur cette activité.

2.2 Frais de recherche des fonds d'autres sources

Ces frais comprennent les salaires liés à la prospection et au suivi des partenaires potentiels par l'équipe salariée. Ils comprennent également la quote-part des charges de loyer, assurance, EDF, photocopies et téléphone, au prorata du temps passé sur cette activité. Les frais de déplacements de l'équipe et des bénévoles et les éventuels frais de réception, sont comptabilisés dans les frais de fonctionnement.

3 FRAIS DE FONCTIONNEMENT

Frais de fonctionnement

Sont comptabilisés ici toutes les charges fixes de fonctionnement de l'association (fournitures, loyer, assurance, courrier, téléphone, taxes diverses...) et les salaires de la coordination générale non liés aux missions sociales (réunion d'équipe, organisation des réunions de Bureau / CA / AG, rapports d'activité, comptabilité, communication générale).

Sont également comptabilisés les charges de loyer, assurance, EDF, photocopies, téléphone) non réparties sur les missions sociales et la recherche de fonds.

4 DOTATIONS AUX PROVISIONS ET DEPRECIATIONS

Dotation aux amortissements

5 IMPOTS SUR LES BENEFICES

Impôts sur les bénéfices

SPARADRAP n'est pas assujettie à l'IS

6 REPORT EN FONDS DEDIES DE L'EXERCICE


Engagement à réaliser sur ressources affectées

Il s'agit des subventions ou des dons affectés à des actions précises qui n'ont pu être réalisées ou finalisées dans l'année.

CONTRIBUTIONS VOLONTAIRES EN NATURE

PRODUITS PAR ORIGINE

1 Contributions volontaires liées à la générosité du public





Bénévolat

Des bénévoles aident l'association SPARADRAP : les administrateurs, les bénévoles réguliers ou ponctuels (qui effectuent des tâches très variées) et les personnes qui participent à l'élaboration des outils pédagogiques. Une estimation précise du nombre d'heures effectuées par les bénévoles est réalisée par les bénévoles eux-mêmes, la direction et/ou les responsables via un tableau récapitulatif précisant le nom des personnes, les tâches effectuées et si possible les dates de réalisation.

La valorisation financière correspond à la moyenne du taux horaire des salariés de l'association (36€/heure soit 2 fois le SMIC) ou au montant déclaré par les contributeurs.

Mécénat de compétences

Ils sont valorisés sur la base du coût annuel transmis par leur employeur

2 Contributions volontaires non liées à la générosité du public

Contributions apportées par des fondations, entreprises ou associations

CHARGES PAR DESTINATION

1 Contributions volontaires aux missions sociales

2 Contributions volontaires à la recherche de fonds

3 Contributions volontaires au fonctionnement





Compte d'Emploi annuel

Emplois par destination	Exercice 2024	Exercice 2023	Ressources par origine	Exercice 2024	Exercice 2023
Emplois de l'exercice			Ressources de l'exercice		
1 - MISSIONS SOCIALES	80 612 €	88 740 €	1 - RESSOURCES LIEES A LA GENEROSITE DU PUBLIC	102 496 €	106 913 €
1.1 Réalisées en France	80 612 €	88 740 €	1.1 Cotisations sans contrepartie	480 €	910 €
- Actions réalisées par l'organisme	80 612 €	88 740 €	1.2 Dons, legs et mécénat	102 016 €	106 003 €
. Mission 1 - Informer et conseiller les familles	60 232 €	61 220 €	- Dons manuels	50 273 €	37 083 €
. Mission 2 - Sensibiliser les professionnels de santé	20 381 €	27 520 €	- Legs, donations et assurances-vie	0 €	0 €
- Versement à un organisme central ou d'autres organismes agissant en France	0 €	0 €	- Mécénat	51 743 €	68 920 €
1.2 Réalisées à l'étranger	0 €	0 €	1.3 Autres ressources liées à la générosité du public	0 €	0 €
- Actions réalisées par l'organisme	0 €	0 €			
- Versement à un organisme central ou d'autres organismes agissant en France	0 €	0 €			
2 - FRAIS DE RECHERCHE DE FONDS	21 884 €	18 173 €			
2.1 frais d'appel à la générosité du public	21 884 €	18 173 €			
2.2 Frais de recherche d'autres ressources	0 €	0 €			
3 - FRAIS DE FONCTIONNEMENT	0 €	0 €			
TOTAL DES EMPLOIS	102 496 €	106 913 €	TOTAL DES RESSOURCES	102 496 €	106 913 €
4 - DOTATIONS AUX PROVISIONS ET DEPRECIATIONS			2 - REPRISES SUR PROVISIONS ET DEPRECIATIONS		
5 - REPORT EN FONDS DEDIES DE L'EXERCICE			3 - UTILISATION DES FONDS DEDIES ANTERIEURS		
EXCEDENT DE LA GENEROSITE DU PUBLIC DE L'EXERCICE			DEFICIT DE LA GENEROSITE DU PUBLIC DE L'EXERCICE	0 €	0 €
TOTAL	102 496 €	106 913 €	TOTAL	102 496 €	106 913 €

Ressources reportées liées à la générosité du public en début d'exercice (hors fonds dédiés)	0 €	0 €
(+) Excédent ou (-) insuffisance de la générosité du public	102 496 €	106 913 €
(-) Investissements et (+) désinvestissements nets liés à la générosité du public de l'exercice	-102 496 €	-106 913 €
Ressources reportées liées à la générosité du public en fin d'exercice (hors fonds dédiés)	0 €	0 €

Contributions volontaires en nature	Exercice 2024	Exercice 2023	Ressources de l'exercice	Exercice 2024	Exercice 2023
Emplois de l'exercice			1 - CONTRIBUTIONS VOLONTAIRES LIEES A LA GENEROSITE DU PUBLIC	266 240 €	163 553 €
1 - CONTRIBUTIONS VOLONTAIRES AUX MISSIONS SOCIALES	52 200 €	138 323 €	- Bénévolat	79 560 €	163 553 €
- Réalisées en France	52 200 €	138 323 €	- Prestations en nature	20 000 €	
- Réalisées à l'étranger	0 €	0 €	- Mécénat de compétences	166 680 €	
2 - CONTRIBUTIONS VOLONTAIRES A LA RECHERCHE DE FONDS	3 492 €	3 990 €			
3 - CONTRIBUTIONS VOLONTAIRES AU FONCTIONNEMENT	23 868 €	21 240 €			
TOTAL	79 560 €	163 553 €	TOTAL	266 240 €	163 553 €

Fonds dédiés liés à la générosité du public	Exercice 2024	Exercice 2023
Fonds dédiés liés à la générosité du public en début d'exercice	64 387 €	76 259 €
Utilisation	59 299 €	57 802 €
Report	20 624 €	45 930 €
Fonds dédiés liés à la générosité du public en fin	25 712 €	64 387 €



RAPPORT SPECIAL DU COMMISSAIRE AUX COMPTES
SUR LES CONVENTIONS REGLEMENTEES

EXERCICE CLOS LE 31 DECEMBRE 2024

Aux membres de l'association,

En notre qualité de commissaire aux comptes de votre société, nous vous présentons notre rapport sur les conventions réglementées.

Il nous appartient de vous communiquer, sur la base des informations qui nous ont été données, les caractéristiques et les modalités essentielles des conventions dont nous avons été avisés ou que nous aurions découvertes à l'occasion de notre mission, sans avoir à nous prononcer sur leur utilité et leur bien-fondé ni à rechercher l'existence d'autres conventions.

Il vous appartient d'apprécier l'intérêt qui s'attachait à la conclusion de ces conventions en vue de leur approbation.

Nous avons mis en œuvre les diligences que nous avons estimé nécessaires au regard de la doctrine professionnelle de la Compagnie nationale des commissaires aux comptes relative à cette mission.

CONVENTIONS SOUMISES A L'APPROBATION DE L'ASSEMBLEE GENERALE

Nous vous informons qu'il ne nous a été donné avis d'aucune convention autorisée au cours de l'exercice écoulé à soumettre à l'approbation de l'assemblée générale en application des dispositions de l'article L. 612-5 du Code de commerce.

CONVENTIONS DEJA APPROUVEES PAR L'ASSEMBLEE GENERALE

Nous vous informons qu'il ne nous a été donné avis d'aucune convention déjà approuvée par l'assemblée générale dont l'exécution se serait poursuivie au cours de l'exercice écoulé.

Orléans, le 21 avril 2025,

Le commissaire aux comptes

JAVER AUDIT



Anil Javer-Kala



commissaire
aux comptes