

FACE LYON METROPOLE

ETATS FINANCIERS AU 31/12/2025

ASS FACE LYON METROPOLE

17 RUE JEAN BOURGEY
69100 VILLEURBANNE

SIRET : 40088323700093

Code NAF : 9412Z

SOMMAIRE

Attestation de l'expert-comptable	3
Etats financiers	5
Bilan	6
Compte de résultat	9
Annexe	12
Etats financiers détaillés	25
Bilan détaillé	26
Compte de résultat détaillé	31

Attestation de l'expert-comptable

Attestation de présentation des comptes annuels

En notre qualité d'expert-comptable, nous avons effectué une mission de présentation des comptes annuels de l'association FACE LYON METROPOLE pour l'exercice du 01/01/2025 au 31/12/2025.

Nos diligences ont été réalisées conformément aux normes professionnelles de présentation des comptes définies par l'Ordre des experts-comptables, applicables à la mission de présentation des comptes. Nos travaux ne constituent ni un audit ni un examen limité.

Nous n'avons pas, au cours de nos travaux et jusqu'à la date d'émission de la présente attestation, relevé d'éléments remettant en cause la cohérence et la vraisemblance des comptes annuels.

Les comptes annuels de l'exercice présentent les caractéristiques suivantes :


Indicateur	Montant
Total du bilan	441 904
Chiffre d'affaires	36 489
Résultat	17 889

LYON, le 13/05/2026

Alice Poussin
Expert-comptable

Etats financiers


Bilan



BILAN-ACTIF	Brut	Amort. et dépréciations	Net au 31/12/2025	Net au 31/12/2024
Frais d'établissement				
Frais de développement				
<i>Donations temporaires d'usufruit</i>				
Concessions et droits similaires, brevets, licences, marques	24 060	7 918	16 142	17 754
Immobilisations incorporelles en cours, avances et acomptes				
Immobilisations incorporelles	24 060	7 918	16 142	17 754
Terrains				
Constructions				
Installations techniques, matériel et outillage				
Autres immobilisations corporelles	27 017	19 461	7 556	9 165
Immobilisations corporelles en cours, avances et acomptes				
<i>Biens reçus par legs ou donations destinés à être cédés</i>				
Immobilisations corporelles	27 017	19 461	7 556	9 165
Participations				
Créances rattachées à des participations				
Autres titres immobilisés				
Prêts				
Autres immobilisations financières	3 045		3 045	2 998
Immobilisations financières (1)	3 045		3 045	2 998
Actif Immobilisé	54 122	27 380	26 743	29 917
Stocks et encours				
Avances et acomptes versés sur commandes	4 653		4 653	5 728
Usagers et comptes rattachés	4 503	1 550	2 953	11 400
Autres créances	56 701		56 701	28 177
Charges constatées d'avance	9 980		9 980	14 709
Créances (2)	75 837	1 550	74 287	60 013
Valeurs mobilières de placement				
Instruments financiers à terme et jetons détenus				
Disponibilités	340 874		340 874	286 143
Actif Circulant	416 711	1 550	415 161	346 156
Frais d'émission des emprunts				
Prime de remboursement des emprunts				
Ecart de conversion - Actif				
Total Actif	470 833	28 930	441 904	376 073
<i>Immos financières (1) Dont à moins d'un an (brut)</i>				
<i>Créances (2) Dont à moins d'un an (brut)</i>				

BILAN-PASSIF	Net au 31/12/2025	Net au 31/12/2024
Fonds propres statutaires	7 500	7 500
Fonds propres statutaires		
Fonds propres complémentaires		
Ecart de réévaluation		
Réserves statutaires ou contractuelles		
Réserves pour projet de l'entité		
Autres		
Report à nouveau	313 619	288 073
Résultat	17 889	25 546
Situation nette (sous total)	339 008	321 119
Fonds propres consommables		
Subventions d'investissement		
Provisions réglementées		
Fonds propres	339 008	321 119
Fonds reportés liés aux Legs ou donations		
Fonds dédiés	14 478	13 717
Fonds reportés et dédiés	14 478	13 717
Provisions pour risques		
Provisions pour charges	400	
Provisions pour risques et charges	400	
Emprunts obligataires et assimilés		
Emprunts et dettes auprès des établissements de crédits		
Découverts et concours bancaires		
Emprunts et dettes financières diverses (2)		
Instruments financiers à terme		
Dettes des legs ou donations		
Dettes fournisseurs et comptes rattachés	15 909	11 264
Dettes fiscales et sociales	24 533	26 474
Dettes sur immobilisations et comptes rattachés		
Autres dettes		
Produits constatés d'avance (1)	47 575	3 500
Dettes (1)	88 017	41 237
Ecart de conversion - Passif		
Total Passif	441 904	376 073
Dettes et PCA (1) dont à plus d'un an		
Dettes et PCA (1) dont à moins d'un an		
Emprunts et dettes diverses (2) Dont concours bancaires		
Emprunts et dettes diverses (2) Dont emprunts participatifs		

Compte de résultat



Compte de résultat	du 01/01/2025 au 31/12/2025	du 01/01/2024 au 31/12/2024
Cotisations	27 650	19 930
Ventes de biens		
dont ventes de dons en nature		
Ventes de prestations de service	36 489	49 704
dont parrainages		
Ventes de biens et services	64 139	69 634
Concours publics et subventions d'exploitation	239 615	310 838
Versements des fondateurs ou consommations de la dotation co		
Dons manuels	6 980	8 088
Mécénats	6 667	5 000
Legs, donations et assurances-vie		
Ressources liées à la générosité du public	13 647	13 088
Contributions financières	122 953	116 608
Produits de tiers financeurs	376 215	440 534
Reprises sur amortissements, dépréciations, provisions	500	
Produits des cessions d'immobilisations incorporelles et cor		
Utilisations des fonds dédiés	13 717	4 667
Autres produits	83	1 544
Total I (1)	454 654	516 380
Achats de marchandises		
Variation de stock		
Autres achats et charges externes	-141 593	-133 420
Aides financières	-1 631	-19 477
Impôts, taxes et versements assimilés	-1 440	-1 824
Salaires et traitements	-210 808	-242 261
Charges sociales	-60 932	-69 683
Dotations aux amortissements et aux dépréciations	-6 998	-9 401
Dotations aux provisions	-400	
Valeur comptable des immobilisations incorporelles et corpor		
Reports en fonds dédiés	-14 478	-13 717
Autres charges	-34	-2 281
Total II (2)	-438 314	-492 064
Résultat d'exploitation	16 340	24 315
De participation (3)		
D'autres valeurs mobilières et créances de l'actif immo (3)		
Autres intérêts et produits assimilés (3)	1 549	1 411
Reprises sur provisions et dépréciations		
Différences positives de change		
Produits des immobilisations financières cédées		
Produits nets sur cessions de valeurs mobilières de placemen		
Total III	1 549	1 411
Dotations aux amortissements, aux dépréciations et aux provi		
Intérêts et charges assimilées		
Différences négatives de change		
Valeur comptable des immobilisations financières cédées		

Compte de résultat	du 01/01/2025 au 31/12/2025	du 01/01/2024 au 31/12/2024
Charges nettes sur cessions de valeurs mobilières de placeme		
Autres charges financières		
Total IV		
RESULTAT FINANCIER	1 549	1 411
RESULTAT COURANT avant impôts	17 889	25 726
Produits exceptionnels		
Charges exceptionnelles		-180
RESULTAT EXCEPTIONNEL		-180
Participation des salariés aux résultats		
Impôts sur les bénéfices		
EXCEDENT OU DEFICIT	17 889	25 546
Produits d'exploitation (1) Dont des exercices antérieurs		
Charges d'exploitation (2) Dont des exercices antérieurs		
Produits financiers (3) Dont des entités liées		
Charges financières (4) Dont intérêts des entités liées		
Dons en nature	3 460	
Prestations en nature	13 382	29 100
Bénévolat	22 573	20 513
TOTAL PRODUITS CONTRIBUTIONS VOLONTAIRES EN NATURE	39 415	49 614
Prestations en nature	-16 842	-29 100
Personnel bénévole	-22 573	-20 513
TOTAL CHARGES DES CONTRIBUTIONS VOLONTAIRES EN NATURE	-39 415	-49 614

Annexe

Présentation de l'association

L'association FACE LYON METROPOLE créée le , domiciliée au 17 RUE JEAN BOURGEY 69100 VILLEURBANNE a pour activité .

Présentation de l'exercice

L'exercice a une durée de 12 mois, recouvrant la période du 01/01/2025 au 31/12/2025 .

Les notes et les tableaux présentés ci-après, constituent l'annexe et font partie intégrante des comptes annuels de l'exercice.

Objet social

L'association a pour objet social de favoriser :

- l'accès à l'emploi en apportant un soutien aux entreprises qui recrutent et en les mobilisant sur les publics les plus en difficulté;
- le développement d'activités génératrices d'emploi en créant des synergies, en examinant les besoins non satisfaits ou mal satisfaits, les créneaux à explorer dans l'environnement des entreprises du réseau ou auprès des particuliers, en accompagnant les projets individuels ou collectifs;
- l'implantation d'entreprises dans les zones à fort déficit d'emploi;
- l'examen, autour de l'activité des entreprises du réseau, des tâches qui pourraient être confiées à des personnes en insertion par l'économie;
- la mise en oeuvre d'actions de solidarité telles que le parrainage, de prévention et de médiation sociale;
- l'établissement de passerelles entre le monde de l'enseignement et celui de l'entreprise afin de faciliter l'intégration dans la vie professionnelle;
- les projets à caractère non économique, mais susceptibles de redonner vie à un quartier ou redonner confiance à des personnes en difficulté, en sensibilisant les partenaires de FACE LYON METROPOLE à la diversité culturelle et à la réalité sociale des quartiers du territoire d'intervention.

Missions sociales

Animé par la Directrice et l'équipe du club local de la Fondation Agir Contre l'Exclusion, FACE LYON METROPOLE se veut facilitateur de développement économique et de mobilisation d'entreprises pour la définition et la mise en place d'actions concrètes de lutte contre l'exclusion, prioritairement dans le domaine de l'emploi. Il est l'outil opérationnel local de la Fondation FACE.

FACE LYON METROPOLE est un partenaire incontournable en matière de Responsabilité Sociétale des Entreprises (RSE). Elle mène des actions concrètes de lutte contre l'exclusion, contre les discriminations et contre la pauvreté en collaboration avec ses entreprises partenaires et les acteurs des territoires (associations, collectivités territoriales...). Elle intervient auprès d'acteur.rice.s économiques de tailles et secteurs différents pour répondre de manière concrète à leurs besoins en « RSE » (RH, performance organisationnelle et économique...). Elle est affiliée à la Fondation Agir Contre l'Exclusion qui est une fondation reconnue d'utilité publique par décret du 18 février 1994.

Le club dirige ses actions autour de 3 axes prioritaires pour :

- Appuyer les entreprises dans la définition et la déclinaison de leurs politiques RSE sur différentes thématiques: Sensibilisation (Lutte contre les discriminations, diversité, inclusion, ...) ; Formation ; Campagne de sensibilisation (LGBT-phobies, violences conjugales, cancer...) ; Sourcing en lien avec la diversité (CDD Seniors), Jeux de la diversité, Création d'outils, Bilan RSE; Accompagnement aux labels; etc.
- Offrir des solutions innovantes aux entreprises et aux demandeur.euse.s d'emploi. Pour les faire émerger, FACE LYON METROPOLE s'appuie sur son réseau d'entreprises qui expérimente sur les territoires des actions de proximité, visant à favoriser l'insertion professionnelle et le maintien dans l'emploi de tou.te.s, en particulier des publics vulnérables : Bienvenu.e.s ; FACE à l'emploi ; Découverte Métiers ; Cellule Emploi ; FACE aux Femmes ; Agir Santé ; Job dating, etc.
- Déconstruire les représentations liées aux filières et métiers, créer des passerelles écoles-entreprises pour faire découvrir le monde de l'entreprise, soutenir l'orientation professionnelle et l'insertion des jeunes grâce à la mise en place d'initiatives pédagogiques innovantes; Stage collectif de 3ème ; Jeu de piste ; Wi-Filles ; Top Départ Pour Mon Stage ; CV à l'envers ; Parrainage d'Excellence ; etc.

Moyens mis en œuvre

Moyens humains:

Au 31 décembre 2025 l'effectif comprend 5 CDI, 2 CDD, 1 apprenti et 2 bénévoles; 2 volontaires en service civique, 23 adhérents et 380 entreprises partenaires. La gouvernance est composée de 17 administrateurs tous bénévoles dont la Fondation membre de droit.

Moyens financiers (produits propres, dons, subventions)

Les subventions et contributions financières représentent 80% des produits d'exploitation. Ces subventions sont publiques à hauteur de 53%. Les produits d'exploitation 2025 représentent 455 K€.

Moyens matériels (locaux d'exploitation)

Le siège social est situé au 17 rue Jean Bourgey à Villeurbanne.

Faits caractéristiques de l'exercice**Evénements significatifs postérieurs à la clôture**

II - Principes et méthodes comptables

Principes et méthodes comptables

Les comptes annuels de l'exercice clos le 31/12/2025 ont été élaborés et présentés conformément aux dispositions du Code de commerce et aux dispositions prévues par l'Autorité des Normes Comptables du règlement n°2023-03 du 7 juillet 2023 et du règlement n°2022-06 du 4 novembre 2022 à jour des différents règlements complémentaires à la date de l'établissement des dits comptes annuels.

Changements comptables

Les méthodes d'évaluation et de présentation retenues pour cet exercice ont été présenté conformément au changement de réglementation comptables applicable de manière obligatoire aux exercices ouverts à compter du 1er janvier 2025. Les comptes d'ouverture n'ont fait l'objet d'aucun retraitements.

Des reclassements et des regroupements ont été opérés dans la colonne comparative « 31-12-2024 », entre des lignes du bilan ou du compte de résultat, pour respecter le nouveau format des états financiers.

Dans la colonne comparative :

- les immobilisations incorporelles en cours sont regroupées avec les avances et acomptes ;
- les provisions, qui étaient présentées sur une seule ligne, sont désagrégées en distinguant les provisions pour risques et les provisions pour charges ;
- la ligne « Charges constatées d'avance » est remontée entre la rubrique des « Créances » et celle des « Valeurs mobilières de placement » ;
- les transferts de charges d'exploitation sont présentés dans le poste « Reprises sur amortissements, dépréciations et provisions »;
- les charges et produits exceptionnels sont regroupés sur les deux lignes « Produits exceptionnels » et « Charges exceptionnelles ».

III - Postes de l'actif du bilan

Etat des immobilisations

Les immobilisations corporelles et incorporelles sont évaluées à leur coût d'acquisition pour les actifs acquis à titre onéreux, à leur coût de production pour les actifs produits par l'entreprise, à leur valeur vénale pour les actifs acquis à titre gratuit et par voie d'échange.

Le coût d'une immobilisation est constitué de son prix d'achat, y compris les droits de douane et taxes non récupérables, après déduction des remises, rabais commerciaux et escomptes de règlement de tous les coûts directement attribuables engagés pour mettre l'actif en place et en état de fonctionner selon l'utilisation prévue. Les droits de mutation, honoraires ou commissions et frais d'actes liés à l'acquisition, sont rattachés à ce coût d'acquisition.

Tous les coûts qui ne font pas partie du prix d'acquisition de l'immobilisation et qui ne peuvent pas être rattachés directement aux coûts rendus nécessaires pour mettre l'actif en place et en état de fonctionner conformément à l'utilisation prévue, sont comptabilisés en charges.

Amortissements

Les amortissements pour dépréciation sont calculés suivant le mode linéaire en fonction de la durée de vie prévue.

Constructions : 20 ans

Agencements des constructions : 10 ans

Installations générales : 10 ans

Installations techniques : 10 ans

Mobilier : 10 ans

Matériel de bureau : 5 à 10 ans

Matériel et outillage industriel : 5 à 10 ans

Matériel de transport : 4 à 5 ans

Matériel informatique : 3 ans

La durée d'amortissement retenue par simplification est la durée d'usage pour les biens non décomposables à l'origine. L'entreprise a apprécié à la date de clôture, en considérant les informations internes et externes à sa disposition, l'existence d'indices montrant que les actifs ont pu perdre notablement de la valeur.

Créances

Les créances sont valorisées à leur valeur nominale. Une provision pour dépréciation est pratiquée lorsque la valeur d'inventaire est inférieure à la valeur comptable.

Charges constatées d'avances

	Charges d'exploitation
Charges constatées d'avances	9 980
Total	9 980

IV - Tableau des immobilisations

		Augmentations	
Cadre A	Val. brute début exerc.	Réévaluations	Acquisitions
Immobilisations incorporelles	21 672		2 388
Frais d'établissement R&D			
Donations temporaires d'usufruit			
Autres postes d'immobilisations incorpo.	21 672		2 388
Immobilisations corporelles	25 629		1 388
Terrains			
Construc. sur sol propre			
Construc. sur sol d'autrui			
Install. gén., agenc. et aménag. des construc.			
Install. techniques, mat. et outillage indus.			
Install. gén., agenc. et aménag. divers	12 917		
Mat. de transport			
Mat. de bureau et inform., mobilier	12 712		1 388
Emballages récupérables et divers			
Immobilisations corporelles en cours			
Avances et acomptes			
Biens reçus par legs/donations destinés à être cédés			
Immobilisations financières	2 998		47
Participations éval. mise en équivalence			
Autres participations			
Autres titres immobilisés			
Prêts et autres immobilisations financières	2 998		47
Total général	50 299		3 823

	Diminutions			
Cadre B	Par virement	Par cession	Val. brute fin exerc.	Réévaluations val. orig.
Immobilisations incorporelles	0		24 060	
Frais d'établissement R&D	0			
Donations temporaires d'usufruit				
Autres postes d'immobilisations incorpo.	0		24 060	
Immobilisations corporelles	0		27 017	
Terrains	0			
Construc. sur sol propre	0			
Construc. sur sol d'autrui	0			
Install. généré., agenc. et aménag. des construc.	0			
Install. techniques, mat. et outillage indus.	0			
Install. généré., agenc. et aménag. divers	0		12 917	
Mat. de transport	0			
Mat. de bureau et inform., mobilier	0		14 100	
Emballages récupérables et divers	0			
Immobilisations corporelles en cours	0			
Avances et acomptes	0			
Biens reçus par legs/donations destinés à être cédés				
Immobilisations financières	0		3 045	
Participations éval. mise en équivalence	0			
Autres participations	0			
Autres titres immobilisés	0			
Prêts et autres immo.financières	0		3 045	
Total général	0		54 122	

V - Tableau des amortissements

Tableau des amortissements : situation et mouvements de l'exercice

Cadre A	Val. début exerc.	Augm. dotation	Dimin. Sorties/Reprises	Val. fin exerc.
Immobilisations incorporelles	3 918	4 001	0	7 918
Frais d'établissement R&D	0	0	0	0
Autres postes d'immobilisations incorpo.	3 918	4 001	0	7 918
Immobilisations corporelles	16 464	2 997	0	19 461
Terrains	0	0	0	0
Construc. sur sol propre	0	0	0	0
Construc. sur sol d'autrui	0	0	0	0
Install. généré., agenc. et aménag. des construc.	0	0	0	0
Install. techniques, mat. et outillage indus.	0	0	0	0
Install. généré., agenc. et aménag. divers	6 525	1 542	0	8 067
Mat. de transport	0	0	0	0
Mat. de bureau et inform., mobilier	9 939	1 455	0	11 394
Emballages récupérables et divers	0	0	0	0
Total général	20 382	6 998	0	27 380

VI - Etat des créances

Créances	Montant brut	A 1 an au plus	A plus de 1 an
De l'actif immobilisé	3 045		3 045
Créances rattachées à des participations			
Prêts (1)			
Autres immobilisations financières	3 045		3 045
De l'actif circulant	75 837	75 837	
Clients, usagers, et comptes rattachés	1 550	1 550	
Autres créances clients, usagers, adhérents	2 953	2 953	
Personnel et comptes rattachés	150	150	
Sécurité sociale et autres organismes sociaux			
Impôts sur les bénéfices			
Taxe sur la valeur ajoutée			
Autres impôts taxes et versements assimilés	6 000	6 000	
Divers			
Confédération, fédération, union, associations affiliées			
Débiteurs divers	55 204	55 204	
Charges constatées d'avance	9 980	9 980	
Total général	78 882	75 837	3 045
(1) Dont prêts accordés en cours d'exercice			
(1) Dont remboursements obtenus en cours d'exercice			

VII - Informations passif bilan

Subventions d'investissement

Les subventions d'investissement reçues des collectivités publiques et des organismes assimilés au titre des biens immobilisés sont portées au poste "Subventions d'investissement" au sein des capitaux propres et sont reprises au compte de résultat proportionnellement à l'amortissement des biens concernés.

Fonds dédiés

Le règlement n°2018-06 de l'Autorité des Normes Comptables, prévoit la comptabilisation de la partie des ressources dédiées par des financeurs à des projets définis, qui, à la clôture de l'exercice, n'a pas pu être utilisée conformément à l'engagement pris à leur égard.

Ainsi, l'engagement d'emploi pris par le bénéficiaire envers le financeur est inscrit en charges d'exploitation dans le compte 689 sous la rubrique « engagements à réaliser sur ressources affectées » et au passif du bilan dans le compte 194 « fonds dédiés sur subvention de fonctionnement ». A l'ouverture de l'exercice suivant, les sommes inscrites sous cette rubrique sont reprises au compte de résultat au rythme de la réalisation des engagements par le crédit du compte 789 « report des ressources non utilisées des exercices antérieurs ».

Provisions pour risques et charges

Une provision pour risques et charges, est comptabilisée dès qu'il existe une obligation juridique ou implicite découlant d'événements passés, nettement précisée quant à son objet, dont le montant peut être estimé de manière fiable et dont il est probable qu'une sortie de ressources, sans contrepartie au moins équivalente, sera nécessaire pour éteindre l'obligation.

Charges à payer

	Montant
Fournisseurs - fact. non parvenues	8 396
Dettes provis. pr congés à payer	10 145
Charges sociales s/congés à payer	4 253
Total	22 794

Produits constatés d'avances

	Produits d'exploitation
Produits constatés d'avance	47 575
Total	47 575

Tableau de variation des fonds propres (ANC 2019-04)

Variation des fonds propres	A l'ouverture exerc.	Affectation résultat	Augm.	Diminution / Consommation	A la clôture exerc.
Fonds propres sans droit de reprise	7 500				7 500
Fonds propres avec droit de reprise					
Ecart de réévaluation					
Réserves (1)					
Report à nouveau (2)	288 073		25 546		313 619
Excédent ou déficit de l'exercice (3)	25 546	-25 546	17 889		17 889
Situation nette					
Fonds propres consommables					
Subventions d'investissement					
Provisions réglementées					
Total	321 119	-25 546	43 435		339 008
(1) Dont acti. Sociales/médico-sociales sous gest. contrôlée					
(2) Dont acti. Sociales/médico-sociales sous gest. contrôlée					
(3) Dont acti. Sociales/médico-sociales sous gest. contrôlée					

Tableau de variation des fonds dédiés

Variation des fonds dédiés	A l'ouverture exerc.	Reports	Utilisations	
			Montant global	Dont remboursements
Subventions d'exploitation (1)	13 717	14 478	13 717	
Subv CGET stage	3 333	3 333	3 333	
Subv Atelier mieux vivre ensemble	2 233		2 233	
Subv Primo arrivants	5 500		5 500	
Subv TDPMS	417		417	
Subv Agir Emploi	2 234		2 234	
Subv Découverte et métiers		1 250		
Subv Agir emploi Saint Priest		2 228		
Subv Givors Ville et Etat		2 667		
Subv Bienvenue		5 000		
Contributions financières d'autres organismes (1)				
Ressources liées à la générosité du public (1)				
Total	13 717	14 478	13 717	

Variation des fonds dédiés	A la clôture de l'exercice		Dont fonds dédiés corresp. à des projets ss dépense au cours des 2 derniers exerc.
	Transferts	Montant global	
Subventions d'exploitation (1)		14 478	
Subv CGET stage		3 333	
Subv Atelier mieux vivre ensemble		0	
Subv Primo arrivants		0	
Subv TDPMS		0	
Subv Agir Emploi		0	
Subv Découverte et métiers		1 250	
Subv Agir emploi Saint Priest		2 228	
Subv Givors Ville et Etat		2 667	
Subv Bienvenue		5 000	
Contributions financières d'autres organismes (1)			
Ressources liées à la générosité du public (1)			
Total		14 478	

VIII - Tableau des provisions et dépréciations inscrites au bilan

Provisions	Montant deb. exerc.	Augm. dot. exerc.	Dimin : reprises exerc.		Montant fin exerc.
			Utilisées	Non utilisées	
Prov. réglementées					
Prov. gisements miniers & pétroliers					
Prov. investissements					
Prov. prêts d'installation					
Autres Prov. réglementées					
Prov. pour risques et charges		400			400
Prov. litiges					
Prov. garanties données aux clients					
Prov. pertes sur marchés à terme					
Prov. amendes et pénalités					
Prov. pertes de change					
Prov. pensions et obligations similaires					
Prov. impôts					
Prov. renouvellement des immo.					
Prov. grosses réparations					
Prov. charges sociales et fiscales sur CP					
Autres Prov. pour risques et charges		400			400
Prov. pour dépréciations	2 050			500	1 550
Sur immo. incorpo.					
Sur immo. corpo.					
Sur titres mis en équivalence					
Sur titres de participation					
Sur autres immo. finan.					
Sur stocks et en-cours					
Sur comptes clients	2 050			500	1 550
Autres dépréciations					
Total général	2 050	400		500	1 950

Dotations et reprises	Exploitation	Financier	Exceptionnel
Dotations	400		
Reprises	500		

IX - Etat des dettes

Dettes	Montant brut	A 1 an au plus	A 1 à 5 ans	A plus de 5 ans
Emprunts obligataires (1)				
Emprunts et dettes auprès d'établiss.s de crédit (1)				
- à un an maximum à l'origine				
- à plus d'un an à l'origine				
Emprunts et dettes financières diverses (1)				
Fournisseurs et comptes rattachés	15 909	15 909		
Personnel et comptes rattachés	10 145	10 145		
Sécurité sociale et autres organismes sociaux	14 172	14 172		
Impôts sur les bénéfices				
Taxe sur la valeur ajoutée				
Autres impôts, taxes et versements assimilés	216	216		
Dettes sur immobilisations et comptes rattachés				
Confédération, fédération, union, associations affiliées				
Autres dettes				
Produits constatés d'avance	47 575	47 575		
Total général	88 017	88 017		
(1) Emprunts souscrits en cours d'exercice				
(1) Emprunts remboursés en cours d'exercice				

X - Informations compte de résultat

Postes du compte de résultat

Subventions d'exploitation :

Concours publics et subventions

	Union européenne	Etat	Collectivités territoriales	CAF	Autres	Total
Concours publics						
Subventions d'exploitation		98 743	53 600		87 272	239 615
Subventions d'équilibre						
Subventions d'investissement						
Total		98 743	53 600		87 272	239 615

Contributions volontaires :

L'association est dotée de contributions volontaires en nature qui prennent différentes formes. Elle a bénéficié en 2025 :

- de deux bénévoles à mi-temps évalués au cout smic chargé pour 22 572.96€,
- de ménénat de compétences pour 13 382.44€,
- de dons en natue pour 3 460€.

Ces contributions volontaires en nature figurent au pied du compte de résultat. D'autre part, elle a bénéficié de la gratuité des fonctions des membres du conseil d'administration. L'association chiffre en 2025 l'importance de ce bénévolat à 205h pour les membres du conseil d'administration.

XI - Autres informations

Effectif moyen

L'effectif moyen de l'association est de 7 salariés.

Engagements de retraite

Aucun engagement n'a été valorisé en matière de pensions, compléments de retraite et indemnités assimilées. Compte tenu de l'ancienneté et de la rotation du personnel, le montant de l'indemnité de départ à la retraite non provisionnée à la date de clôture de l'exercice est jugé non significatif ou non pertinente. Seules sont exprimées les informations significatives. Sauf mention, les montants sont exprimés en Euro.

Engagements hors bilan

Néant

Rémunération des dirigeants et salariés

L'association n'a versé au cours de l'exercice, aucune rémunération à ses trois plus haut cadres dirigeants, qui sont:


- Le Président
- Le trésorier
- Le Secrétaire

Honoraires du Commissaire aux comptes

Honoraires afférents à la certification des comptes : 3 360€

Etats financiers détaillés

Bilan détaillé




BILAN-ACTIF	Brut	Amort. et dépréciations	Net au 31/12/2025	Net au 31/12/2024
Frais d'établissement				
Frais de développement				
<i>Donations temporaires d'usufruit</i>				
Concessions et droits similaires, brevets, licences, marques	24 060,00	7 918,28	16 141,72	17 754,26
20500000 Concessions et droits similaires	24 060,00		24 060,00	21 672,00
28050000 Amortis. concess. & droits simil.		7 918,28	-7 918,28	-3 917,74
Immobilisations incorporelles en cours, avances et acomptes				
Immobilisations incorporelles	24 060,00	7 918,28	16 141,72	17 754,26
Terrains				
Constructions				
Installations techniques, matériel et outillage				
Autres immobilisations corporelles	27 017,08	19 461,42	7 555,66	9 164,77
21810000 Instal.gales, agenct, aménagt.div.	12 917,12		12 917,12	12 917,12
21830000 Matériel de bureau	4 499,25		4 499,25	4 499,25
21831000 Matériel informatique	9 600,71		9 600,71	8 212,74
28181000 Amortis. instal. gales, agenct. div		8 067,46	-8 067,46	-6 525,33
28183000 Amortis. matér.bureau et informat.		11 393,96	-11 393,96	-9 939,01
Immobilisations corporelles en cours, avances et acomptes				
<i>Biens reçus par legs ou donations destinés à être cédés</i>				
Immobilisations corporelles	27 017,08	19 461,42	7 555,66	9 164,77
Participations				
Créances rattachées à des participations				
Autres titres immobilisés				
Prêts				
Autres immobilisations financières	3 045,33		3 045,33	2 998,35
27500000 Dépôts et cautionnements	2 530,98		2 530,98	2 484,00
27510000 Dépôts	514,35		514,35	514,35
Immobilisations financières (1)	3 045,33		3 045,33	2 998,35
Actif Immobilisé	54 122,41	27 379,70	26 742,71	29 917,38
Stocks et encours				
Avances et acomptes versés sur commandes	4 653,00		4 653,00	5 727,60
40910000 Fournisseurs - acomptes s/commandes	4 653,00		4 653,00	5 727,60
Usagers et comptes rattachés	4 503,00	1 550,00	2 953,00	11 400,00
41100000 Clients	2 953,00		2 953,00	10 500,00
41600000 Clients douteux ou litigieux	1 550,00		1 550,00	2 050,00
41810000 Clients - factures à établir				900,00
49100000 Dépréciations comptes clients		1 550,00	-1 550,00	-2 050,00
Autres créances	56 700,83		56 700,83	28 176,78
40100000 Fournisseurs	114,80		114,80	
40410000 Fournisseurs d'immobilisations				
42100000 Personnel - rémunérations dues				
42510500 AVANCE FRAIS ZARIOUH	150,00		150,00	150,00
44102000 Subvention Prefecture du Rhone	6 000,00		6 000,00	
44104000 Subvention Ville St FONS				3 200,00
44870000 Etat - produits à recevoir				4 214,81

BILAN-ACTIF	Brut	Amort. et dépréciations	Net au 31/12/2025	Net au 31/12/2024
46700000 Autres comptes débiteurs/créditeurs	79,00		79,00	
46700200 Contrib. Fin. Face AURA	1 168,66		1 168,66	4 746,20
46700300 Contrib. Fin. FONDATION FACE	46 788,37		46 788,37	1 500,00
46702600 Compagnie PHALSBOURG				5 000,00
46702800 Contrib. Fin. Conforama	2 400,00		2 400,00	
46870000 Divers - produits à recevoir				9 365,77
Charges constatées d'avance	9 979,98		9 979,98	14 709,01
48600000 Charges constatées d'avance	9 979,98		9 979,98	14 709,01
Créances (2)	75 836,81	1 550,00	74 286,81	60 013,39
Valeurs mobilières de placement				
Instruments financiers à terme et jetons détenus				
Disponibilités	340 874,11		340 874,11	286 142,61
51210000 Credit Lyonnais	3 044,08		3 044,08	8 802,01
51220000 Caisse Epargne	264 510,52		264 510,52	205 570,13
51230000 Caisse Epargne Livret A	73 319,51		73 319,51	71 770,47
Actif Circulant	416 710,92	1 550,00	415 160,92	346 156,00
Frais d'émission des emprunts				
Prime de remboursement des emprunts				
Ecart de conversion - Actif				
Total Actif	470 833,33	28 929,70	441 903,63	376 073,38
<i>Immos financières (1) Dont à moins d'un an (brut)</i>				
<i>Créances (2) Dont à moins d'un an (brut)</i>				

BILAN-PASSIF	Net au 31/12/2025	Net au 31/12/2024
<i>Fonds propres statutaires</i>	7 500,00	7 500,00
10240000 Apports sans droits de reprises	7 500,00	7 500,00
<i>Fonds propres statutaires</i>		
<i>Fonds propres complémentaires</i>		
Ecart de réévaluation		
Réserves statutaires ou contractuelles		
<i>Réserves pour projet de l'entité</i>		
Autres		
Report à nouveau	313 618,94	288 072,82
11000000 Report à nouveau (solde créditeur)	313 618,94	288 072,82
Résultat	17 889,34	25 546,12
12000000 Bénéfice	17 889,34	25 546,12
Situation nette (sous total)	339 008,28	321 118,94
<i>Fonds propres consommables</i>		
Subventions d'investissement		
Provisions réglementées		
Fonds propres	339 008,28	321 118,94
<i>Fonds reportés liés aux Legs ou donations</i>		
<i>Fonds dédiés</i>	14 477,92	13 717,22
19400000 Fonds dédiés subventions attribués	14 477,92	13 717,22
Fonds reportés et dédiés	14 477,92	13 717,22
Provisions pour risques		
Provisions pour charges	400,00	
15270000 Autres provisions pour charges	400,00	
Provisions pour risques et charges	400,00	
Emprunts obligataires et assimilés		
Emprunts et dettes auprès des établissements de crédits		
Découverts et concours bancaires		
Emprunts et dettes financières diverses (2)		
Instruments financiers à terme		
<i>Dettes des legs ou donations</i>		
Dettes fournisseurs et comptes rattachés	15 909,21	11 263,61
40100000 Fournisseurs	7 513,48	6 942,96
40810000 Fournisseurs - fact. non parvenues	8 395,73	4 320,65
Dettes fiscales et sociales	24 533,22	26 473,61
42100000 Personnel - rémunérations dues		
42820000 Dettes provis. pr congés à payer	10 144,87	11 310,31
43100000 Sécurité sociale	6 651,53	6 693,76
43702000 Prev mut. Non cadre Axa entreprises	1 621,72	965,58
43721000 Caisse Mut. et Prév. Cadre		1 242,44
43732000 Caisse de retraite non Cadre	1 646,39	1 555,06
43820000 Charges sociales s/congés à payer	4 252,50	4 488,28
44210000 Prélèvements à la source (IR)	216,21	218,18
Dettes sur immobilisations et comptes rattachés		
40410000 Fournisseurs d'immobilisations		

BILAN-PASSIF	Net au 31/12/2025	Net au 31/12/2024
Autres dettes		
41100000 Clients		
41600000 Clients douteux ou litigieux		
Produits constatés d'avance (1)	47 575,00	3 500,00
48700000 Produits constatés d'avance	47 575,00	3 500,00
Dettes (1)	88 017,43	41 237,22
Ecart de conversion - Passif		
Total Passif	441 903,63	376 073,38
<i>Dettes et PCA (1) dont à plus d'un an</i>		
<i>Dettes et PCA (1) dont à moins d'un an</i>		
<i>Emprunts et dettes diverses (2) Dont concours bancaires</i>		
<i>Emprunts et dettes diverses (2) Dont emprunts participatifs</i>		

Compte de résultat détaillé



Compte de résultat	du 01/01/2025 au 31/12/2025	du 01/01/2024 au 31/12/2024
Cotisations	27 650,00	19 930,00
75600000 Cotisation des adhérents	27 650,00	19 930,00
Ventes de biens		
dont ventes de dons en nature		
Ventes de prestations de service	36 489,08	49 704,00
70800000 Produits des activités annexes	36 489,08	
70880000 Autres produits activités annexes		49 704,00
dont parrainages		
Ventes de biens et services	64 139,08	69 634,00
Concours publics et subventions d'exploitation	239 614,85	310 837,98
74000000 Subventions d'exploitation		5 000,00
74010300 Subv. Stage Collectifs	31 800,00	36 000,00
74010500 Subv. Primo Arrivants	20 000,00	22 000,00
74010600 Subv. Cellule Emploi	20 000,00	20 000,00
74010800 Subv. Top Départ Stage	5 000,00	5 000,00
74010900 Subv. Lutte Discrimination	39 833,33	40 840,00
74011000 Subv. Decouverte Métier	29 700,00	50 675,00
74011100 Diversité vivre ensemble Milieu sco		6 700,00
74011500 Subv Jeux de la diversité	1 500,00	2 635,00
74011800 Subv. Wi Filles et LFSO	4 000,00	5 433,00
74012000 Subv. Jeux de pistes	3 010,00	
74012100 Subv Mentorat Lycée	8 584,00	
74020000 Subv. ASP	833,32	900,00
74030000 Contrib. Fi.Taxe d'apprentissage	75 354,20	115 654,98
Versements des fondateurs ou consommations de la dotation co		
Dons manuels	6 980,00	8 087,79
75410000 Dons	6 980,00	8 087,79
Mécénats	6 666,67	5 000,00
75420000 Mécénats	6 666,67	5 000,00
Legs, donations et assurances-vie		
Ressources liées à la générosité du public	13 646,67	13 087,79
Contributions financières	122 952,99	116 608,35
75510000 Contrib. fi. autres organinismes	61 658,55	35 280,00
75511000 Contrib. fi. autres orga C. Diversi	56 767,44	65 450,00
75512000 Contrib. Financière Face Aura	4 527,00	15 878,35
Produits de tiers financeurs	376 214,51	440 534,12
Reprises sur amortissements, dépréciations, provisions	500,00	
78174000 Repris.s/prov.dépréc. créances	500,00	
Produits des cessions d'immobilisations incorporelles et cor		
Utilisations des fonds dédiés	13 717,22	4 667,00
78940000 Reprise de fonds dédiés	13 717,22	4 667,00
Autres produits	83,27	1 544,46
75800000 Produits divers gestion courante	83,27	687,66
79100000 Transfert de charges d'exploitation		856,80
Total I (1)	454 654,08	516 379,58

Compte de résultat	du 01/01/2025 au 31/12/2025	du 01/01/2024 au 31/12/2024
Achats de marchandises		
Variation de stock		
Autres achats et charges externes	-141 593,22	-133 419,63
60400000 Achats d'études et prestations	-22 946,65	-14 619,43
60611000 Fournitures électricité	-1 206,58	-967,72
60611100 Électricité CIVIGAZ		-95,91
60614000 Fournitures carburant	-2 440,23	-882,98
60630000 Achats de petit équipement	-1 434,65	-912,03
60640000 Achats fournitures administratives	-2 323,45	-3 101,35
61320000 Locations immobilières	-31 154,73	-29 723,14
61350000 Locations mobilières	-3 790,90	-3 063,88
61352000 Locations de matériel de transport	-8 650,53	-5 116,09
61353000 Locations de matériel de bureau	-7 560,00	-6 822,82
61354000 Location de logiciel	-4 449,27	-2 872,35
61400000 Charges locatives & copropriété	-4 363,96	-5 726,14
61500000 Entretien et réparations	-31,47	-157,73
61520000 Entretien immobilier	-748,25	-992,25
61552000 Entretien du matériel de transport	-121,00	-899,00
61554000 Maintenance informatique	-1 231,85	-2 602,77
61560000 Maintenance	-1 340,10	-1 879,83
61600000 Primes d'assurance	-1 395,18	-1 371,26
61630000 Assurance matériel de transport	-1 308,50	-921,84
61850000 Frais de colloques, de séminaires	-2 623,00	
62110000 Personnel intérimaire et extérieurs	-1 068,00	-960,00
62220000 Commissions et courtages sur ventes		-137,48
62260000 Honoraires		-1 750,80
62261000 Honoraires Comptables	-15 993,60	-13 728,00
62262000 Honoraires Commissaire aux comptes	-3 360,00	-3 600,00
62270000 Frais d'actes et contentieux	-190,00	
62310000 Annonces et insertions	-467,27	
62330000 Foires et expositions	-7,60	
62360000 Catalogues et imprimés	-2 005,76	-5 358,92
62410000 Transports sur achats	-265,88	-281,27
62510000 Voyages et déplacements	-2 966,20	-6 113,49
62510500 Frais déplacem. ZARIOUH	-121,51	-1 539,54
62511400 Frais déplacem.TREGER Jessica	-482,96	
62512200 Frais déplacem. CHAUSSIS	-144,65	-463,75
62512800 Frais déplacem. AUBEIZAULT	-365,97	-251,80
62514000 Frais déplacem. LACOQUE		-56,10
62514400 Frais déplacem. L.VIAUD		-80,78
62514700 Frais déplacem. C.JOUFFRAY	-383,93	-783,32
62514800 Frais déplacem. TITOULET Ghislaine	-551,67	-356,68
62570000 Réceptions	-3 609,15	-5 727,68
62600000 Frais postaux	-146,23	-121,72
62610000 Frais de télécommunication	-1 852,59	-2 363,10

Compte de résultat	du 01/01/2025 au 31/12/2025	du 01/01/2024 au 31/12/2024
62780000 Prestations de services bancaires	-438,75	-796,68
62811000 Cotisations professionnelles	-5 725,00	-3 740,00
62850000 Frais de formation personnel	-2 326,20	-2 480,00
Aides financières	-1 630,76	-19 476,53
65700000 Subventions de fonction. versées	-1 630,76	-19 476,53
Impôts, taxes et versements assimilés	-1 439,53	-1 824,23
63330000 Formation continue (organisme)	-1 376,29	-1 762,23
63780000 Taxes diverses	-63,24	-62,00
Salaires et traitements	-210 808,20	-242 261,46
64110000 Salaires appointements	-200 967,88	-233 595,17
64115000 Salaires administrateurs gérance	-3 427,20	-856,80
64120000 Congés payés	1 165,44	1 651,13
64121000 Rtt		748,68
64130000 Primes et gratifications	-1 650,00	-1 172,61
64131000 Indemnités de Stage	-3 440,67	-7 386,69
64140000 Indemnités et avantages divers	-24,89	
64143000 Indemn. Rupture conv	-2 463,00	-1 650,00
Charges sociales	-60 932,24	-69 683,18
64510000 Cotisations à l'URSSAF	-31 537,25	-31 331,16
64520000 Cotisat. aux mutuel. et prevoyances	-5 167,65	-6 902,37
64530000 Cotisations aux caisses de retraite	-8 894,59	-8 789,87
64540000 Cotisations Pôle Emploi	-8 793,34	-10 110,30
64580000 Cotis. Provision. Cp et Rtt	235,78	430,52
64750000 Médecine du travail et pharmacie	-940,80	-1 036,80
64760000 Cartes de transport	-1 112,79	-1 481,50
64770000 Tickets restaurants	-6 388,80	-9 340,80
64800000 Autres charges de personnel	-1 760,00	-1 120,90
64900000 Remboursement de frais de personnel	3 427,20	
Dotations aux amortissements et aux dépréciations	-6 997,62	-9 401,06
68111000 Dot. amort. s/immobil. incorporel.	-4 000,54	-3 485,73
68112000 Dot. amort. s/immobil. corporel.	-2 997,08	-3 865,33
68174000 Dotations aux provisions dépréciation créances clients		-2 050,00
Dotations aux provisions	-400,00	
68150000 Dot. prov. risques & ch. exploit.	-400,00	
Valeur comptable des immobilisations incorporelles et corpor		
Reports en fonds dédiés	-14 477,92	-13 717,22
68940000 Engag à réaliser subv attrib.	-14 477,92	-13 717,22
Autres charges	-34,29	-2 281,14
65400000 Pertes s/créances irrécouvrables		-1 000,00
65800000 Charges diverses gestion courante	-34,29	-1 281,14
Total II (2)	-438 313,78	-492 064,45
Résultat d'exploitation	16 340,30	24 315,13
De participation (3)		
D'autres valeurs mobilières et créances de l'actif immo (3)		
Autres intérêts et produits assimilés (3)	1 549,04	1 410,79

Compte de résultat	du 01/01/2025 au 31/12/2025	du 01/01/2024 au 31/12/2024
76800000 Autres produits financiers	1 549,04	1 410,79
Reprises sur provisions et dépréciations		
Différences positives de change		
Produits des immobilisations financières cédées		
Produits nets sur cessions de valeurs mobilières de placemen		
Total III	1 549,04	1 410,79
Dotations aux amortissements, aux dépréciations et aux provi		
Intérêts et charges assimilées		
Différences négatives de change		
Valeur comptable des immobilisations financières cédées		
Charges nettes sur cessions de valeurs mobilières de placeme		
Autres charges financières		
Total IV		
RESULTAT FINANCIER	1 549,04	1 410,79
RESULTAT COURANT avant impôts	17 889,34	25 725,92
Produits exceptionnels		
Charges exceptionnelles		-179,80
67500000 Valeurs compt. éléments actif cédés		-179,80
RESULTAT EXCEPTIONNEL		-179,80
Participation des salariés aux résultats		
Impôts sur les bénéfices		
EXCEDENT OU DEFICIT	17 889,34	25 546,12
Produits d'exploitation (1) Dont des exercices antérieurs		
Charges d'exploitation (2) Dont des exercices antérieurs		
Produits financiers (3) Dont des entités liées		
Charges financières (4) Dont intérêts des entités liées		
Dons en nature	3 460,00	
86100000 Mise à disposition gratuite de bien	3 460,00	
Prestations en nature	13 382,44	29 100,25
86200000 Prestations	13 382,44	29 100,25
Bénévolat	22 572,96	20 513,46
86400000 Bénévolat	22 572,96	20 513,46
TOTAL PRODUITS CONTRIBUTIONS VOLONTAIRES EN NATURE	39 415,40	49 613,71
Prestations en nature	-16 842,44	-29 100,25
87100000 Prestations en nature	-16 842,44	-29 100,25
Personnel bénévole	-22 572,96	-20 513,46
87500000 Dons en Nature	-22 572,96	-20 513,46
TOTAL CHARGES DES CONTRIBUTIONS VOLONTAIRES EN NATURE	-39 415,40	-49 613,71