

# Simplon.asso

Association régie par la Loi du 1<sup>er</sup> juillet 1901

55 rue de Vincennes

93100 Montreuil

---

## **Rapport du commissaire aux comptes sur les comptes annuels**

Exercice clos le 31 décembre 2024

## Simplon.asso

Association régie par la Loi du 1er Juillet 1901

55 rue de Vincennes

93100 Montreuil

---

### Rapport du commissaire aux comptes sur les comptes annuels

Exercice clos le 31 décembre 2024

---

À l'assemblée générale de l'association Simplon.asso

#### Opinion

En exécution de la mission qui nous a été confiée par l'assemblée générale, nous avons effectué l'audit des comptes annuels de l'association Simplon.asso relatifs à l'exercice clos le 31 décembre 2024, tels qu'ils sont joints au présent rapport.

Nous certifions que les comptes annuels sont, au regard des règles et principes comptables français, réguliers et sincères et donnent une image fidèle du résultat des opérations de l'exercice écoulé ainsi que de la situation financière et du patrimoine de l'association à la fin de cet exercice.

## Fondement de l'opinion

### Référentiel d'audit

Nous avons effectué notre audit selon les normes d'exercice professionnel applicables en France. Nous estimons que les éléments que nous avons collectés sont suffisants et appropriés pour fonder notre opinion.

Les responsabilités qui nous incombent en vertu de ces normes sont indiquées dans la partie « Responsabilités du commissaire aux comptes relatives à l'audit des comptes annuels » du présent rapport.

### Indépendance

Nous avons réalisé notre mission d'audit dans le respect des règles d'indépendance, prévues par le code de commerce et par le code de déontologie de la profession de commissaire aux comptes sur la période du 1er janvier 2024 à la date d'émission de notre rapport.

## Justification des appréciations

En application des dispositions des articles L.821-53 et R.821-180 du code de commerce relatives à la justification de nos appréciations, nous vous informons que les appréciations les plus importantes auxquelles nous avons procédé, selon notre jugement professionnel, ont porté sur le caractère approprié des principes comptables appliqués, sur le caractère raisonnable des estimations significatives retenues et sur la présentation d'ensemble des comptes.

Les appréciations ainsi portées s'inscrivent dans le contexte de l'audit des comptes annuels pris dans leur ensemble et de la formation de notre opinion exprimée ci-avant. Nous n'exprimons pas d'opinion sur des éléments de ces comptes annuels pris isolément.

## Vérifications spécifiques

Nous avons également procédé, conformément aux normes d'exercice professionnel applicables en France, aux vérifications spécifiques prévues par les textes légaux et réglementaires.

Nous n'avons pas d'observation à formuler sur la sincérité et la concordance avec les comptes annuels des informations données dans le rapport d'activité et dans les autres documents sur la situation financière et les comptes annuels adressés aux membres.

## **Responsabilités de la direction et des personnes constituant le gouvernement d'entreprise relatives aux comptes annuels**

Il appartient à la direction d'établir des comptes annuels présentant une image fidèle conformément aux règles et principes comptables français ainsi que de mettre en place le contrôle interne qu'elle estime nécessaire à l'établissement de comptes annuels ne comportant pas d'anomalies significatives, que celles-ci proviennent de fraudes ou résultent d'erreurs.

Lors de l'établissement des comptes annuels, il incombe à la direction d'évaluer la capacité de l'association à poursuivre son exploitation, de présenter dans ces comptes, le cas échéant, les informations nécessaires relatives à la continuité d'exploitation et d'appliquer la convention comptable de continuité d'exploitation, sauf s'il est prévu de liquider l'association ou de cesser son activité.

Les comptes annuels ont été arrêtés par le bureau.

## **Responsabilités du commissaire aux comptes relatives à l'audit des comptes annuels**

Il nous appartient d'établir un rapport sur les comptes annuels. Notre objectif est d'obtenir l'assurance raisonnable que les comptes annuels pris dans leur ensemble ne comportent pas d'anomalies significatives. L'assurance raisonnable correspond à un niveau élevé d'assurance, sans toutefois garantir qu'un audit réalisé conformément aux normes d'exercice professionnel permet de systématiquement détecter toute anomalie significative. Les anomalies peuvent provenir de fraudes ou résulter d'erreurs et sont considérées comme significatives lorsque l'on peut raisonnablement s'attendre à ce qu'elles puissent, prises individuellement ou en cumulé, influencer les décisions économiques que les utilisateurs des comptes prennent en se fondant sur ceux-ci.

Comme précisé par l'article L.821-55 du code de commerce, notre mission de certification des comptes ne consiste pas à garantir la viabilité ou la qualité de la gestion de votre association.

Dans le cadre d'un audit réalisé conformément aux normes d'exercice professionnel applicables en France, le commissaire aux comptes exerce son jugement professionnel tout au long de cet audit. En outre :

- il identifie et évalue les risques que les comptes annuels comportent des anomalies significatives, que celles-ci proviennent de fraudes ou résultent d'erreurs, définit et met en œuvre des procédures d'audit face à ces risques, et recueille des éléments qu'il estime suffisants et appropriés pour fonder son opinion. Le risque de non-détection d'une anomalie significative provenant d'une fraude est plus élevé que celui d'une anomalie significative résultant d'une erreur, car la fraude peut impliquer la collusion, la falsification, les omissions volontaires, les fausses déclarations ou le contournement du contrôle interne ;

- il prend connaissance du contrôle interne pertinent pour l'audit afin de définir des procédures d'audit appropriées en la circonstance, et non dans le but d'exprimer une opinion sur l'efficacité du contrôle interne ;
- il apprécie le caractère approprié des méthodes comptables retenues et le caractère raisonnable des estimations comptables faites par la direction, ainsi que les informations les concernant fournies dans les comptes annuels ;
- il apprécie le caractère approprié de l'application par la direction de la convention comptable de continuité d'exploitation et, selon les éléments collectés, l'existence ou non d'une incertitude significative liée à des événements ou à des circonstances susceptibles de mettre en cause la capacité de l'association à poursuivre son exploitation. Cette appréciation s'appuie sur les éléments collectés jusqu'à la date de son rapport, étant toutefois rappelé que des circonstances ou événements ultérieurs pourraient mettre en cause la continuité d'exploitation. S'il conclut à l'existence d'une incertitude significative, il attire l'attention des lecteurs de son rapport sur les informations fournies dans les comptes annuels au sujet de cette incertitude ou, si ces informations ne sont pas fournies ou ne sont pas pertinentes, il formule une certification avec réserve ou un refus de certifier ;
- il apprécie la présentation d'ensemble des comptes annuels et évalue si les comptes annuels reflètent les opérations et événements sous-jacents de manière à en donner une image fidèle.

Paris-La Défense, le 25 juin 2025

Le commissaire aux comptes

Deloitte & Associés



Jean-Claude MARTY

# COMPTES ANNUEL 2024

**SIMPLON.ASSO**

*55 Rue de Vincennes*

**93100 MONTREUIL**

**883 287 583**

Etats Financiers au 31.12.2024




SIMPLON.ASSO

# SOMMAIRE

## Table des matières

|   |    |
|---|----|
| Bilan Actif.....  | 2  |
| Bilan Passif.....                                       | 3  |
| Compte de résultat - Partie 1 .....                     | 4  |
| Compte de résultat - Partie 2 .....                     | 5  |
| Annexes .....   | 6  |
| Note 1 : Faits caractéristiques de l'exercice .....     | 6  |
| Note 2 : Règles et méthodes comptables.....             | 8  |
| Compléments d'informations relatifs au bilan .....      | 9  |
| Note 3 : Tableau de variation des fonds propres.....    | 9  |
| Note 4 : Tableau de variation des fonds dédiés .....    | 9  |
| Note 5 : Etat des échéances des créances et dettes..... | 9  |
| Note 6 : Engagements hors bilan .....                   | 10 |

# Bilan Actif

| BILAN ACTIF  | BRUT 31/12/24 | AMORT   DEPR | NET 31/12/24 | NET 31/12/23 | VAR (€)  | VAR (%) |
|--|---------------|--------------|--------------|--------------|--|---------|
| <b>ACTIF IMMOBILISE</b>  |               |              |              |              |  |         |
| Frais d'établissement  | -             | -            | -            | -            | -  |         |
| Frais de recherche et développement                            | -             | -            | -            | -            | -  |         |
| Donations temporaires d'usufruit                               | -             | -            | -            | -            | -  |         |
| Concessions, brevets, licences, marques & procédés             | -             | -            | -            | -            | -  |         |
| Logiciels, droits et valeurs similaires                        | -             | -            | -            | -            | -  |         |
| Autres immobilisations incorporelles                           | -             | -            | -            | -            | -  |         |
| Immobilisations incorporelles en cours                         | -             | -            | -            | -            | -  |         |
| Avances et acomptes sur immobilisations incorporelles          | -             | -            | -            | -            | -  |         |
| <b>Immobilisations incorporelles</b>                           | -             | -            | -            | -            | -  |         |
| Terrains   | -             | -            | -            | -            | -  |         |
| Constructions  | -             | -            | -            | -            | -  |         |
| Installations techniques, matériel et outillage industriel     | -             | -            | -            | -            | -  |         |
| Autres immobilisations corporelles                             | -             | -            | -            | -            | -  |         |
| Immobilisations corporelles en cours                           | -             | -            | -            | -            | -  |         |
| Avances et acomptes sur immobilisations corporelles            | -             | -            | -            | -            | -  |         |
| <b>Immobilisations corporelles</b>                             | -             | -            | -            | -            | -  |         |
| <b>Biens reçus par legs ou donations destinés à être cédés</b> | -             | -            | -            | -            | -  |         |
| Participations   | -             | -            | -            | -            | -  |         |
| Créances rattachées à des participations                       | -             | -            | -            | -            | -  |         |
| Autres titres immobilisés                                      | -             | -            | -            | -            | -  |         |
| Prêts  | -             | -            | -            | -            | -  |         |
| Autres immobilisations financières                             | -             | -            | -            | -            | -  |         |
| <b>Immobilisations financières</b>                             | -             | -            | -            | -            | -  |         |
| <b>SOUS TOTAL ACTIF I</b>                                      | -             | -            | -            | -            | -  |         |
| <b>ACTIF CIRCULANT</b>   |               |              |              |              |  |         |
| Matières premières et fournitures                              | -             | -            | -            | -            | -  |         |
| Autres approvisionnements                                      | -             | -            | -            | -            | -  |         |
| En-cours de production (biens & services)                      | -             | -            | -            | -            | -  |         |
| Produits intermédiaires et finis                               | -             | -            | -            | -            | -  |         |
| Marchandises   | -             | -            | -            | -            | -  |         |
| <b>Stocks et en-cours</b>                                      | -             | -            | -            | -            | -  |         |
| <b>Avances et acomptes versés sur commandes</b>                | -             | -            | -            | -            | -  |         |
| Créances clients, usagers et comptes rattachés                 | -             | -            | -            | -            | -  |         |
| Créances reçues par legs ou donations                          | -             | -            | -            | -            | -  |         |
| Autres créances  | 170 744       | -            | 170 744      | 28 250       | 142 494  504%   |         |
| <b>Créances</b>  | 170 744       | -            | 170 744      | 28 250       | 142 494  504%   |         |
| <b>Valeurs mobilières de placement</b>                         | -             | -            | -            | -            | -  |         |
| <b>Instruments de trésorerie</b>                               | -             | -            | -            | -            | -  |         |
| Disponibilités   | 496 722       | -            | 496 722      | 172 668      | 324 054  188%   |         |
| Charges constatées d'avance                                    | -             | -            | -            | 25 791       | - 25 791  -100% |         |
| <b>SOUS TOTAL ACTIF II</b>                                     | 667 466       | -            | 667 466      | 226 709      | 440 757  194%   |         |
| <b>Frais d'émission des emprunts (III)</b>                     | -             | -            | -            | -            | -  |         |
| <b>Prime de remboursement des emprunts (IV)</b>                | -             | -            | -            | -            | -  |         |
| <b>Ecart de conversion Actif (V)</b>                           | -             | -            | -            | -            | -  |         |
| <b>TOTAL ACTIF (I + II + III + IV + V)</b>                     | 667 466       | -            | 667 466      | 226 709      | 440 757  194%   |         |

## Bilan Passif

| BILAN PASSIF   | 31/12/24 | 31/12/23 | VAR (€) | VAR (%) |
|--|----------|----------|---------|---------|
| <b>FONDS PROPRES</b>                                   |          |          |         |         |
| Fonds propres statutaires                              | -        | -        | -       |         |
| Fonds propres complémentaires                          | -        | -        | -       |         |
| <b>Fonds propres sans droit de reprise</b>             | -        | -        | -       |         |
| Fonds statutaires                                      | -        | -        | -       |         |
| Fonds propres complémentaires                          | -        | -        | -       |         |
| <b>Fonds propres avec droit de reprise</b>             | -        | -        | -       |         |
| <b>Ecart de réévaluation</b>                           | -        | -        | -       |         |
| Réserves statutaires ou contractuelles                 | -        | -        | -       |         |
| Réserves pour projet de l'entité                       | -        | -        | -       |         |
| Autres   | -        | -        | -       |         |
| <b>Réserves</b>  | -        | -        | -       |         |
| <b>Report à nouveau</b>                                | 19 015   | 598      | 18 417  | 3079%   |
| <b>Excédent ou déficit de l'exercice</b>               | 27 966   | 18 417   | 9 549   | 0%      |
| <b>Situation nette (sous-total)</b>                    | 46 981   | 19 015   | 27 966  | 147%    |
| <b>Fonds propres consommables</b>                      | -        | -        | -       |         |
| <b>Subventions d'investissement</b>                    | -        | -        | -       |         |
| <b>Provisions réglementées</b>                         | -        | -        | -       |         |
| <b>SOUS TOTAL PASSIF I</b>                             | 46 981   | 19 015   | 27 966  | 147%    |
| <b>FONDS REPORTES ET DEDIES</b>                        |          |          |         |         |
| Fonds reportés liés aux legs ou donations              | -        | -        | -       |         |
| Fonds dédiés   | 232 191  | 128 793  | 103 398 | 80%     |
| <b>SOUS TOTAL PASSIF II</b>                            | 232 191  | 128 793  | 103 398 | 80%     |
| <b>PROVISIONS</b>                                      |          |          |         |         |
| Provisions pour risques                                | -        | -        | -       |         |
| Provisions pour charges                                | -        | -        | -       |         |
| <b>SOUS TOTAL PASSIF III</b>                           | -        | -        | -       |         |
| <b>DETTES</b>  |          |          |         |         |
| Emprunts et dettes auprès des établissements de crédit | -        | -        | -       |         |
| Emprunts et dettes financières diverses                | -        | -        | -       |         |
| Dettes fournisseurs et comptes rattachés               | 309 070  | 34 223   | 274 847 | 803%    |
| Dettes des legs ou donations                           | -        | -        | -       |         |
| Dettes fiscales et sociales                            | 960      | -        | 960     | 100%    |
| Dettes sur immobilisations et comptes rattachés        | -        | -        | -       |         |
| Autres dettes  | 72 486   | 6 467    | 66 019  | 1021%   |
| Instruments financiers à terme                         | -        | -        | -       |         |
| Produits constatés d'avance                            | 5 778    | 38 211   | -32 434 | -85%    |
| <b>SOUS TOTAL PASSIF IV</b>                            | 388 294  | 78 901   | 309 393 | 1839%   |
| <b>Ecart de conversion Passif (V)</b>                  | -        | -        | -       |         |
| <b>TOTAL PASSIF (I + II + III + IV + V)</b>            | 667 466  | 226 709  | 440 757 | 194%    |

## Compte de résultat - Partie 1

| COMPTE DE RÉSULTAT - PARTIE 1  | 31/12/24       | 31/12/23      | VAR (€)          | VAR (%)      |
|--|----------------|---------------|------------------|--------------|
| <b>PRODUITS D'EXPLOITATION</b>   |                |               |                  |              |
| Cotisations  | -              | -             | -                |              |
| Ventes de biens et services  | -              | -             | -                |              |
| Vente de biens   | -              | -             | -                |              |
| Dont ventes de dons en nature  | -              | -             | -                |              |
| Vente de prestations de service  | -              | -             | -                |              |
| Dont parrainage  | -              | -             | -                |              |
| <b>Produits des tiers financeurs</b>                                   | <b>836 733</b> | <b>69 084</b> | <b>767 649</b> ↑ | <b>1111%</b> |
| Concours publics et subventions d'exploitation                         | 49 469         | 37 789        | 11 680 →         | 31%          |
| Versements des fondateurs ou consommations/dotation consommable        | -              | -             | -                |              |
| Ressources liées à la générosité du public                             | -              | 9 295         | - 9 295 ↓        | -100%        |
| Dons manuels   | -              | -             | -                |              |
| Mécénats   | -              | 9 295         | - 9 295 ↓        | -100%        |
| Legs, donations et assurances-vie                                      | -              | -             | -                |              |
| Contributions financières  | 787 264        | 22 000        | 765 264 ↑        | 3478%        |
| <b>Reprises sur provisions, dépréciations et transferts de charges</b> | <b>-</b>       | <b>-</b>      | <b>-</b>         |              |
| <b>Utilisation des fonds dédiés</b>                                    | <b>128 793</b> | <b>5 261</b>  | <b>123 532</b> ↑ | <b>2348%</b> |
| Autres produits  | -              | -             | -                |              |
| <b>SOUS TOTAL PRODUITS D'EXPLOITATION I</b>                            | <b>965 526</b> | <b>74 345</b> | <b>891 181</b> ↑ | <b>1199%</b> |
| <b>CHARGES D'EXPLOITATION</b>  |                |               |                  |              |
| Achats de marchandises   | -              | -             | -                |              |
| Variation de stock   | -              | -             | -                |              |
| Autres achats et charges externes                                      | 665 228 -      | 18 417        | 683 645 ↑        | 3712%        |
| Aides financières  | 23 718         | 5 261         | 18 457 ↑         | 351%         |
| Impôts, taxes et versements assimilés                                  | 653            | -             | 653              |              |
| Salaires et traitements  | 11 611         | -             | 11 611 ↑         | 100%         |
| Charges sociales   | 3 753          | -             | 3 753 ↑          | 100%         |
| Dotations aux amortissements et aux dépréciations                      | -              | -             | -                |              |
| Dotations aux provisions   | -              | -             | -                |              |
| Reports en fonds dédiés  | 232 191        | 69 084        | 163 108 ↑        | 236%         |
| Autres charges   | 94             | -             | 94               |              |
| <b>SOUS TOTAL CHARGES D'EXPLOITATION I</b>                             | <b>937 250</b> | <b>55 928</b> | <b>881 321</b> ↑ | <b>1576%</b> |
| <b>RÉSULTAT D'EXPLOITATION (I+II)</b>                                  | <b>28 276</b>  | <b>18 417</b> | <b>9 859</b> ↑   | <b>54%</b>   |

## Compte de résultat - Partie 2

| COMPTE DE RÉSULTAT - PARTIE 2                                     | 45 657  | 45 291 | VAR (€)   | VAR (%) |
|---|---------|--------|-----------|---------|
| <b>PRODUITS FINANCIERS</b>  |         |        |           |         |
| De participation  | -       | -      | -         |         |
| D'autres valeurs mobilières et créances d'actif                   | -       | -      | -         |         |
| Autres intérêts et produits assimilés                             | -       | -      | -         |         |
| Reprises sur provisions, dépréciations et transfert de charges    | -       | -      | -         |         |
| Différences positives de change                                   | -       | -      | -         |         |
| Produits nets sur cessions de valeurs mobilières de placements    | -       | -      | -         |         |
| <b>SOUS TOTAL PRODUITS FINANCIERS III</b>                         | -       | -      | -         |         |
| <b>CHARGES FINANCIÈRES</b>  |         |        |           |         |
| Bourses versées   | -       | -      | -         |         |
| Intérêts et charges assimilées                                    | -       | -      | -         |         |
| Dotations aux amortissements, aux dépréciations et aux provisions | -       | -      | -         |         |
| Charges nettes sur cessions de valeurs mobilières de placement    | -       | -      | -         |         |
| <b>SOUS TOTAL CHARGES FINANCIÈRES IV</b>                          | -       | -      | -         |         |
| <b>RÉSULTAT FINANCIER (III+IV)</b>                                | -       | -      | -         |         |
| <b>RÉSULTAT COURANT AVANT IMPÔT (I-II+III-IV)</b>                 | 28 276  | 18 417 | 9 859 🔥   | -54%    |
| <b>PRODUITS EXCEPTIONNELS</b>                                     |         |        |           |         |
| Sur opérations de gestion   | -       | -      | -         |         |
| Sur opérations en capital   | -       | -      | -         |         |
| Reprises sur provisions, dépréciations et transferts de charges   | -       | -      | -         |         |
| <b>SOUS TOTAL PRODUITS EXCEPTIONNELS V</b>                        | -       | -      | -         |         |
| <b>CHARGES EXCEPTIONNELLES</b>                                    |         |        |           |         |
| Sur opérations de gestion   | 310     | -      | 310       |         |
| Sur opérations en capital   | -       | -      | -         |         |
| Dotations aux amortissements, aux dépréciations et aux provisions | -       | -      | -         |         |
| <b>SOUS TOTAL CHARGES EXCEPTIONNELLES VI</b>                      | 310     | -      | 310       |         |
| <b>RÉSULTAT EXCEPTIONNEL (V-VI)</b>                               | - 310   | -      | - 310     |         |
| Participation des salariés aux résultats (VII)                    | -       | -      | -         |         |
| Impôts sur les bénéfices (VIII)                                   | -       | -      | -         |         |
| <b>TOTAL DES PRODUITS (I+II+V)</b>                                | 965 526 | 74 345 | 891 181 📈 | 1199%   |
| <b>TOTAL DES CHARGES (II+IV+VI+VII+VIII)</b>                      | 937 560 | 55 928 | 881 631 📈 | 1576%   |
| <b>EXCEDENT OU DEFICIT</b>  | 27 966  | 18 417 | 9 549 📈   | 52%     |

| EVALUATION DES CONTRIBUTIONS VOLONTAIRES EN NATURE     | 31/12/24 | 31/12/23 | VAR (€) | VAR (%) |
|--|----------|----------|---------|---------|
| <b>CONTRIBUTIONS VOLONTAIRES EN NATURE</b>             |          |          |         |         |
| Dons en nature   |          |          |         |         |
| Prestations en nature                                  | 0        | 0        | 0 ➡     | 0%      |
| Bénévolat  |          |          |         |         |
| <b>TOTAL PRODUITS</b>                                  | 0        | 0        | 0 ➡     | 0%      |
| <b>CHARGES DES CONTRIBUTIONS VOLONTAIRES EN NATURE</b> |          |          |         |         |
| Secours en nature                                      |          |          |         |         |
| Mises à disposition gratuite de biens                  |          |          |         |         |
| Prestations en nature                                  | 0        | 0        | 0 ➡     | 0%      |
| Personnel bénévole                                     |          |          |         |         |
| <b>TOTAL CHARGES</b>                                   | 0        | 0        | 0       |         |

## Annexes

Annexe au bilan avant répartition de l'exercice, dont le total est de 667 466 euros et au compte de résultat de l'exercice présenté sous forme de liste, dont les produits d'exploitation sont de 965 526 euros et dégageant un excédent de 27 966 euros.

L'exercice a une durée de 12 mois, couvrant la période du 01/01/2024 au 31/12/2024.

Les notes et les tableaux présentés ci-après, font partie intégrante des comptes annuels.

### *Note 1 : Faits caractéristiques de l'exercice*

---

Simplon.asso a pour objet d'organiser et/ou de soutenir, en France, dans ou hors l'espace européen, toute action d'intérêt général à caractère éducatif, social ou humanitaire visant à promouvoir un numérique solidaire, inclusif et éco-responsable au service de l'Homme et de la Nature.

Les actions de l'association visent à atteindre les objectifs suivants :

- Améliorer la diversité des publics dans le secteur technologique en agissant sur les représentations dans ce domaine, en éduquant sur les biais et en combattant la formation des préjugés.

- Promouvoir l'inclusion professionnelle à travers le développement des compétences numériques, en proposant une formation aux compétences fondamentales pour permettre une intégration sociale efficace. Cela consiste à rendre ces compétences numériques facilement accessibles et en faire des leviers pour l'emploi plutôt que des barrières.

Notre objectif est de démanteler les préjugés liés à l'acquisition de ces compétences et de renforcer l'employabilité de chacun, en particulier pour les individus aux parcours atypiques ou confrontés à des défis particuliers dans leur vie.

- Faciliter l'accès et l'intégration professionnelle des personnes dans les métiers de la Tech, en particulier celles issues de milieux sous-représentés ou confrontées à des défis spécifiques.

Les bénéficiaires de l'association incluent les groupes sous-représentés dans les métiers de la tech ainsi que ceux qui rencontrent des obstacles à l'accès à l'information et aux services de formation professionnelle, d'accompagnement personnalisé ou d'emploi :

- Les femmes
- Jeunes Neets et de moins de 30 ans
- Personnes en situation de handicap
- Réfugiés et Primo-arrivants
- Séniors en reconversion
- Bénéficiaires des minimas sociaux
- Enfants / collégiens / lycéens

## Résumé des activités 2024 de Simplon.asso

En 2024, Simplon.asso a conduit 5 sessions d'accompagnement spécifique (SAS) dans les territoires suivants : Angers, Lens, Lyon, Roubaix et Marseille. Ces programmes ont permis d'accompagner 344 personnes vers une remobilisation professionnelle ou une orientation vers les métiers du numérique :

- 162 jeunes NEETs accompagnés dans les SAS ARTIS (Angers, Roubaix)
- 139 femmes dans les SAS Hackeuses (Lens, Lyon)
- 14 jeunes en situation de handicap dans le SAS TNE de Marseille

Les taux de réussite aux certifications numériques atteignent entre 84 % et 100 % selon les sessions. L'objectif de 75 % de sorties positives à 6 mois (emploi, formation, alternance) est confirmé comme cible pour le suivi longitudinal.

Par ailleurs, Simplon.asso a poursuivi sa mission de sensibilisation avec :

- 282 ateliers Intrépides de la Tech, dont 50 % en zone rurale
- 10 463 élèves sensibilisé·es (primaire, collège, lycée)
- 366 rôles modèles féminins mobilisées

Le Fablab Solidaire de Paris 20 a accueilli 3 sessions du programme Métiers de la Ville de Demain, avec 29 jeunes formé·es aux gestes techniques (réparation vélo, menuiserie, électroménager), et organisé 80 ateliers OpenLab accessibles à toutes et tous.

À l'international, deux projets structurants ont été menés :

- Digit'OSC au Bénin : 20 personnes issues de 15 organisations accompagnées, avec l'appui de 5 alumni Simplon.
- Transition écologique au Cameroun : 12 formateurs formés et 120 membres d'OSC bénéficiaires de 12 sessions de formation.

L'ensemble de ces actions a été conduit sans salarié permanent, via le groupement de moyens entre Simplon.asso, Simplon Foundation et Simplon.co, garantissant une mutualisation à prix coûtant conforme aux règles du mécénat et aux obligations fiscales.

Un établissement a été ouvert au Sénégal (Dakar) en 2023 (déclaration administrative) avec un démarrage d'activité en 2024. Les présents comptes intègrent l'activité de cet établissement.

### **Principes et conventions générales :**

Les comptes de l'exercice clos ont été élaborés et présentés conformément aux règles comptables dans le respect des principes prévus par les articles 121-1 à 121-5 et suivants du Plan Comptable Général.

Les conventions générales comptables ont été appliquées dans le respect du principe de prudence, conformément aux hypothèses de base : continuité de l'exploitation, permanence des méthodes comptables d'un exercice à l'autre, indépendance des exercices, conformément aux règles générales d'établissement et de présentation des comptes annuels.

La méthode de base retenue pour l'évaluation des éléments inscrits en comptabilité est la méthode des coûts historiques.

Les conventions comptables ont été appliquées en conformité avec les dispositions du code de commerce, du décret comptable du 29/11/83 ainsi que du règlement ANC n°2014-03 relatifs à la réécriture du plan comptable général applicable à la clôture de l'exercice et le règlement ANC n°2018-06 relatif aux comptes annuels de personnes morales de droit privé à but non lucratif.

Les subventions sont comptabilisées en produits au moment où les conditions suivantes sont réunies :

- la notification officielle ou l'accord formel de l'organisme financeur a été reçu,
- le montant est connu ou estimable de façon fiable,
- et la subvention est définitivement acquise (absence de condition suspensive).

## Compléments d'informations relatifs au bilan

### Note 3 : Tableau de variation des fonds propres

ANC 2018-06 : Art. 431-5

| (En euros)                        | 31/12/23      | Ouverture | Affectation du résultat | Augmentation  | Diminution ou consommation | 31/12/24      |
|-----------------------------------|---------------|-----------|-------------------------|---------------|----------------------------|---------------|
| Report à nouveau                  | 598           |           | 18 417                  |               |                            | 19 015        |
| Excédent ou déficit de l'exercice | 18 417        |           | - 18 417                | 27 966        |                            | 27 966        |
| Situation nette                   | 19 015        | -         | -                       | 27 966        | -                          | 46 981        |
| <b>TOTAUX</b>                     | <b>19 015</b> | <b>-</b>  | <b>-</b>                | <b>27 966</b> | <b>-</b>                   | <b>46 981</b> |

### Note 4 : Tableau de variation des fonds dédiés

ANC 2018-06 : Art. 431-6

Une information relative aux fonds dédiés est donnée dans l'annexe :

| (En euros)  | A l'ouverture de l'exercice | Reports        | Utilisations   |                     | Transferts | A la clôture de l'exercice |                                      |
|---|-----------------------------|----------------|----------------|---------------------|------------|----------------------------|--------------------------------------|
|   |                             |                | Montant global | Dont remboursements |            | Montant global             | Dont fonds dédiés supérieurs à 2 ans |
| Subventions d'exploitation                              | 97 498                      | 20 000         | 97 498         |                     |            | 20 000                     |                                      |
| Contributions financières d'autres organismes (France)  | 22 000                      | 167 000        | 22 000         |                     |            | 167 000                    |                                      |
| Contributions financières d'autres organismes (Sénégal) | -                           | 45 191         | -              |                     |            | 45 191                     |                                      |
| Ressources liées à la généoristé du public              | 9 295                       | -              | 9 295          |                     |            | -                          |                                      |
| <b>TOTAUX</b>   | <b>128 793</b>              | <b>232 191</b> | <b>128 793</b> | <b>-</b>            | <b>-</b>   | <b>232 191</b>             | <b>-</b>                             |

### Note 5 : Etat des échéances des créances et dettes

Créances :

| (En euros)                                      | BRUT<br>31/12/23 | BRUT<br>31/12/24 | VARIATION<br>BRUT | À - 1 AN       | + 5 ANS  | VARIATION<br>NETTE |
|---|------------------|------------------|-------------------|----------------|----------|--------------------|
| Autres créances                                 | 28 250           | 170 744          | 142 494           | 170 744        | -        | 170 744            |
| <b>CRÉANCES CLIENTS &amp; COMPTES RATTACHÉS</b> | <b>28 250</b>    | <b>170 744</b>   | <b>142 494</b>    | <b>170 744</b> | <b>-</b> | <b>170 744</b>     |

## Dettes :

| (En euros)                                    | 31/12/23      | 31/12/24       | VARIATION      | À - 1 AN       | 1 AN À 5 ANS | + 5 ANS      |
|---|---------------|----------------|----------------|----------------|--------------|--------------|
| Fournisseurs & comptes rattachés              | 34 223        | 309 070        | 274 847        | 309 070        | -            | -            |
| Personnel et comptes rattachés                | -             | -              | -              | -              | -            | -            |
| Sécurité sociale et autres organismes sociaux | -             | 960            | 960            | 960            | -            | -            |
| Produits constatés d'avance                   | 38 211        | 5 778          |                |                |              |              |
| Autres dettes                                 | 6 467         | 72 486         | 66 019         | 72 486         | -            | -            |
| <b>DETTES D'EXPLOITATION</b>                  | <b>78 901</b> | <b>388 294</b> | <b>341 826</b> | <b>382 516</b> | <b>-</b>     | <b>5 778</b> |

## Evaluation des créances et dettes :

Les créances et dettes ont été évaluées pour leur valeur nominale.

## Disponibilités eu euros :

Les liquidités disponibles en caisse ou en banque ont été évaluées pour leur valeur nominale.

## Note 6 : Engagements hors bilan

---

Il n'y a pas d'engagements hors bilan à la date de clôture.