

COMPTES ANNUELS du 01/01/2025 au 31/12/2025

Pages

COMPTES ANNUELS

- Bilan actif-passif	2 et 3
- Compte de résultat	4 et 5
- Détail bilan	6 à 9
- Détail Compte de résultat	10 à 13
- Annexe	14 à 19

DOSSIER DE GESTION

- Bilan synthétique	20
- Présentation graphique du bilan (histogramme)	21
- Soldes intermédiaires de gestion	22
- Présentation graphique des SIG	23
- Ratios	24
- Ratios de gestion	25

AUDIT B.DUMESTRE

RESIDENCE MAISON BLANCHE

2, RUE ANDRE FOURCADE

65000 TARBES

0562345451

ASSOCIATION HAPYDOM

7 RUE MORANE SAULNIER

ZAC BASTILLAC

65000 TARBES

Dossier financier de l'exercice en Euros

Période du 01/01/2025 au 31/12/2025

Activité principale de l'entreprise : SERVICES A LA PERSONNE

Nous vous présentons ci-après le dossier financier qui se décompose ainsi :

- Les comptes annuels
- Le dossier de gestion

Fait à TARBES

Le 30/04/2026

Cédric GUILLEN

EXPERT-COMPTABLE

AUDIT B.DUMESTRE

RESIDENCE MAISON BLANCHE

2, RUE ANDRE FOURCADE

65000 TARBES

0562345451

ASSOCIATION HAPYDOM

7 RUE MORANE SAULNIER

ZAC BASTILLAC

65000 TARBES

COMPTES ANNUELS

AUDIT B.DUMESTRE

RESIDENCE MAISON BLANCHE

2, RUE ANDRE FOURCADE

65000 TARBES

0562345451

BILAN ACTIF

ACTIF		Exercice N 31/12/2025 12			Exercice N-1 31/12/2024 12	Ecart N / N-1	
		Brut	Amortissements et Provisions	Net	Net	Euros	%
ACTIF IMMOBILISE	Frais d'établissement (I)						
	Immobilisations incorporelles						
	Frais de développement						
	Donations temporaires d'usufruit						
	Concessions, brevets, licences, marques, procédés et droits assimilés	17 420	12 649	4 771	5 543	772	13.93
	En cours, avances et acomptes						
	Immobilisations corporelles						
	Terrains						
	Constructions						
	Installations techniques, matériel et outillage	64 003	55 797	8 206	16 827	8 620	51.23
	En cours, avances et acomptes						
	<i>Biens reçus par legs/dons destinés à être cédés</i>						
	Immobilisations financières (1)						
	Participations						
	Créances rattachées à des participations						
	Autres titres immobilisés						
	Prêts						
	Autres immobilisations financières	5 044		5 044	5 000	44	0.88
	Total II	86 467	68 446	18 021	27 369	9 348	34.16
ACTIF CIRCULANT	Stocks et en cours						
	Créances (2)						
	Créances clients, usagers et comptes rattachés	163 004	642	162 363	172 433	10 070	5.84
	Créances reçues par legs ou donations						
	Autres créances	42 942		42 942	32 214	10 728	33.30
	Charges constatées d'avance (2)	6 459		6 459	17 140	10 681	62.32
	Valeurs mobilières de placement	449 415		449 415	396 637	52 777	13.31
	Instruments financiers à terme et jetons détenus						
	Disponibilités	148 188		148 188	177 490	29 302	16.51
	Total III	810 008	642	809 367	795 914	13 453	1.69
Comptes de Régularisation	Frais d'émission des emprunts (IV)						
	Primes de remboursement des emprunts (V)						
	Ecarts de conversion et différences d'évaluation (VI)						
	TOTAL GÉNÉRAL (I+II+III+IV+V+VI)	896 475	69 087	827 387	823 283	4 104	0.50

(1) Dont à moins d'un an
(2) Dont à moins d'un an

BILAN PASSIF

PASSIF		Exercice N		Exercice N-1		Ecart N / N-1	
		31/12/2025 12		31/12/2024 12		Euros	%
FONDS PROPRES	Fonds propres sans droit de reprise : Fonds propres statutaires Fonds propres complémentaires						
	Fonds propres avec droit de reprise : Fonds statutaires Fonds propres complémentaires						
	Ecarts de réévaluation						
	Réserves : Réserves statutaires ou contractuelles Réserves pour projet de l'entité Autres						
	Report à nouveau	229 344		220 038		9 306	4.23
	Résultat de l'exercice (Excédents ou Déficits)	72 226		9 306		62 920	676.12
	Situation nette (sous total)	301 569		229 344		72 226	31.49
	Fonds propres consommptibles						
	Subventions d'investissement	2 344		5 309		2 964	55.84
	Provisions réglementées			19 000		19 000	100.00
Total I		303 914		253 653		50 261	19.81
AUTRES FONDS PROPRES	Fonds non remboursables						
	Avances conditionnées						
	Droits du concédant						
Total II							
FONDS REPORTEES ET DEBIES	Fonds reportés liés aux legs ou donations						
	Fonds dédiés						
Total III							
PROVISIONS	Provisions pour risques	28 000		64 000		36 000	56.25
	Provisions pour charges	73 838		107 054		33 217	31.03
	Total IV	101 838		171 054		69 217	40.46
DETTES (I)	Emprunts obligataires et assimilés (titres associatifs)						
	Emprunts et dettes auprès des établissements de crédit						
	Emprunts et dettes financières diverses (2)						
	Instruments financiers à terme						
	Dettes Fournisseurs et Comptes rattachés	18 538		61 475		42 937	69.84
	Dettes des legs ou donations						
	Dettes fiscales et sociales	400 085		333 178		66 907	20.08
	Dettes sur immobilisations et comptes rattachés						
	Autres dettes	3 013		3 923		910	23.20
Produits constatés d'avance							
Total V		421 636		398 576		23 060	5.79
Écarts de conversion et différences d'évaluation (VI)							
TOTAL GENERAL (I+II+III+IV+V+VI)		827 387		823 283		4 104	0.50

(1) Dont à moins d'un an (hors avances et acomptes reçus sur commandes en cours)

(2) Dont emprunts participatifs

421 636398 576

COMPTE DE RESULTAT

	Exercice N		Exercice N-1		Ecart N / N-1	
	31/12/2025	12	31/12/2024	12	Euros	%
Produits d'exploitation (1)						
Cotisations						
Ventes de biens et services						
Ventes de biens						
Ventes de dons en nature						
Ventes de prestations de service	1 595 852		1 623 252		27 401	1.69
Parrainages	52 328		14 006		38 322	273.61
Produits de tiers financeurs						
Concours publics et subventions d'exploitation	171 970		1		171 971	NS
Versements des fondateurs ou consommations de la dotation consommable	12 030				12 030	
Ressources liées à la générosité du public						
Dons manuels						
Mécénats						
Legs, donations et assurances-vie						
Contributions financières						
Reprises sur amortissements, dépréciations, provisions	152 137		801 735		649 598	81.02
Produits des cessions d'immobilisations incorporelles et corporelles						
Utilisations des fonds dédiés						
Autres produits	798		391		407	104.13
Total I	1 985 116		2 439 384		454 268	18.62
Charges d'exploitation (2)						
Achats de marchandises						
Variation de stock						
Autres achats et charges externes	240 330		271 403		31 072	11.45
Aides financières						
Impôts, taxes et versements assimilés	117 170		114 102		3 069	2.69
Salaires et traitements	1 257 644		1 394 415		136 771	9.81
Cotisations sociales	225 937		268 359		42 422	15.81
Dotations aux amortissements et aux dépréciations	14 195		14 220		25	0.18
Dotations aux provisions	55 825		375 741		319 916	85.14
Valeurs comptables des immobilisations incorporelles et corporelles cédées						
Reports en fonds dédiés						
Autres charges	9 565		2 956		6 609	223.55
Total II	1 920 667		2 441 196		520 529	21.32
1 - Résultat d'exploitation (I-II)	64 448		1 812		66 261	NS

(1) Dont produits afférents à des exercices antérieurs
(2) Dont charges afférentes à des exercices antérieurs

COMPTE DE RESULTAT

	Exercice N 31/12/2025 12	Exercice N-1 31/12/2024 12	Ecart N / N-1	
			Euros	%
Produits financiers				
De participation	7 777	8 173	396	4.84
D'autres valeurs mobilières et créances de l'actif immobilisé				
Autres intérêts et produits assimilés				
Reprises sur dépréciations et provisions				
Différences positives de change				
Produits des immobilisations financières cédées				
Produits nets sur cessions de VMP et d'instruments de trésorerie				
Total III	7 777	8 173	396	4.84
Charges financières				
Dotations aux amortissements, aux dépréciations et aux provisions				
Intérêts et charges assimilées				
Différences négatives de change				
Valeurs comptables des immobilisations financières cédées				
Charges nettes sur cessions de VMP et d'instruments de trésorerie				
Total IV				
2. Résultat financier (III-IV)	7 777	8 173	396	4.84
3. Résultat courant avant impôts (I-II+III-IV)	72 226	6 361	65 865	NS
PRODUITS EXCEPTIONNELS (V)		3 070	3 070	100.00
CHARGES EXCEPTIONNELLES (VI)		125	125	100.00
4. Résultat exceptionnel (V-VI)		2 945	2 945	100.00
Participation des salariés aux résultats (VII)				
Impôts sur les bénéfices (VIII)				
Total des produits (I+III+V)	1 992 893	2 450 627	457 734	18.68
Total des charges (II+IV+VI+VII+VIII)	1 920 667	2 441 321	520 654	21.33
5. EXCEDENT OU DEFICIT	72 226	9 306	62 920	676.12

DETAIL BILAN ACTIF

ACTIF	Exercice N 31/12/2025	12	Exercice N-1 31/12/2024	12	Ecart N / N-1	
					Euros	%
CONCESSIONS, BREVETS, LICENCES, MARQUES...	4	771	5	543	772	13.93
20500000 LICENCES & LOGICIELS	17	420	15	030	2 389	15.90
28050000 AMORT.LICENCES & LOGICIELS	12	649	9	488	3 161	33.32
INSTALLATIONS TECHNIQUES MATERIEL ET OUTILLAGE	8	206	16	827	8 620	51.23
21810000 INSTALL.AGENC.AMENAGT DIVERS	4	080	4	080		
21820000 MATERIEL DE TRANSPORT	10	877	10	877		
21830000 MAT DE BUREAU ET INFORMATIQUE	46	519	44	106	2 413	5.47
21840000 MOBILIER	2	528	2	528		
28181000 AMORT.INSTALL.AGENC.AMENAGTS	3	650	3	242	408	12.58
28182000 AMORT MATERIEL TRANSPORT	10	877	10	877		
28183000 AMORT MAT BUREAU ET INFORMATIQ	39	452	29	079	10 373	35.67
28184000 AMORT.MOBILIERS	1	818	1	565	253	16.15
AUTRES IMMOBILISATIONS FINANCIÈRES	5	044	5	000	44	0.88
27510000 DEPOT DE GARANTIE	5	044	5	000	44	0.88
TOTAL II	18	021	27	369	9 348	34.16
CREANCES CLIENTS, USAGERS ET COMPTES RATTACHES	162	363	172	433	10 070	5.84
41100000 FAMILLES	61	154	68	645	7 491	10.91
41150008 BIGORRE INTERIM INSERTION			1	255	1 255	100.00
41160000 ENTRAIDE SERVICES	314		8	972	8 658	96.50
41300001 CONSEIL DEPARTEMENTAL	82	597	80	436	2 161	2.69
41300003 CARSAT CARSAT	3	524	4	427	903	20.39
41300004 DOMPLUS ADM DOMPLUS ADM	19		731		713	97.44
41300005 CONSEIL DEPARTEMENTAL APA 31	876		859		17	1.94
41300007 CONSEIL DEPARTEMENTAL PCH	11	476	3	122	8 354	267.56
41300012 CNRACL CNRACL	574		611		37	6.13
41300014 C.P.A.M.	558		1 865		1 307	70.08
41300015 AG2S	86		86			
41300018 MSA MUTUALITE SOCIALE AGRICOLE	490		79		412	521.44
41300034 PRESENCE PRESENCE VERTE			90		90	100.00
41300035 AWP FRANCE SAS	347		590		243	41.22
41300038 MONDIAL ASSISTANCE AWP FRANCE	224		167		58	34.73
41300041 MUTUAIDE ASSISTANCE MUTUAIDE			498		498	100.00
41610000 CLIENTS DOUTEUX	765		8 737		7 972	91.24
49100000 PROV.DEPREC.CLIENTS DOUTEUX	642		8 737		8 095	92.66
AUTRES CRÉANCES	42	942	32	214	10 728	33.30
44567000 Cr?dit de TVA ? reporter	47				47	
46870000 DIVERS PRODUITS A RECEVOIR	42	895	32	214	10 681	33.16
CHARGES CONSTATEES D'AVANCE	6	459	17	140	10 681	62.32
48600000 CHARGES CONSTATEES D'AVANCE	6	459	17	140	10 681	62.32
VALEURS MOBILIERES DE PLACEMENT	449	415	396	637	52 777	13.31
50100000 COMPTE LIVRET CIC	449	415	396	637	52 777	13.31
DISPONIBILITES	148	188	177	490	29 302	16.51
51200000 BANQUE CIC	143	382	170	062	26 680	15.69
51220000 COMPTE CAISSE D'EPARGNE	66		1 423		1 357	95.34
51611000 CHEQUES EMPLOI SCE UNIVERSEL	4	569	5	850	1 281	21.89
53000000 CAISSE TARBES	171		155		16	10.24

DETAIL BILAN ACTIF

ACTIF	Exercice N	Exercice N-1	Ecart N / N-1	
	31/12/2025 12	31/12/2024 12	Euros	%
TOTAL III	809 367	795 914	13 453	1.69
TOTAL GENERAL	827 387	823 283	4 104	0.50

DETAIL BILAN PASSIF

PASSIF	Exercice N 31/12/2025 12	Exercice N-1 31/12/2024 12	Ecart N / N-1	
			Euros	%
REPORT A NOUVEAU	229 344	220 038	9 306	4.23
11000000 REPORT A NOUVEAU (créditeur)	220 038	220 038		
11900000 REPORT A NOUVEAU (débiteur)	9 306		9 306	
RESULTAT DE L'EXERCICE (EXCEDENTS OU DEFICITS)	72 226	9 306	62 920	676.12
SITUATION NETTE (SOUS TOTAL)	301 569	229 344	72 226	31.49
SUBVENTIONS D'INVESTISSEMENT	2 344	5 309	2 964	55.84
13100000 SUBVENTIONS D'EQUIPEMENT	8 894	8 894		
13900000 SUBV INSCRITES CPTE DE RESULT.	6 550	3 585	2 964	82.69
PROVISIONS REGLEMENTEES		19 000	19 000	100.00
14100000 PROVISIONS REGLEMENTEES		19 000	19 000	100.00
TOTAL I	303 914	253 653	50 261	19.81
TOTAL II				
TOTAL III				
PROVISIONS POUR RISQUES	28 000	64 000	36 000	56.25
15180000 AUTRES PROV RISQUES ET CHARGES	28 000	64 000	36 000	56.25
PROVISIONS POUR CHARGES	73 838	107 054	33 217	31.03
15300000 PROVISION INDEM.DEPART RETRAIT	46 152	54 054	7 903	14.62
15800000 AUTRES PROVISIONS POUR CHARGES	27 686	53 000	25 314	47.76
TOTAL IV	101 838	171 054	69 217	40.46
DETTES FOURNISSEURS ET COMPTES RATTACHES	18 538	61 475	42 937	69.84
40100000 FOURNISSEURS	10 030	53 743	43 713	81.34
40810000 FOURNISS.FACT NON PARVENUES	8 508	7 732	776	10.04
DETTES FISCALES ET SOCIALES	400 085	333 178	66 907	20.08
42100000 PERSONNEL- REMUNERATIONS DUES	128 938	95 436	33 503	35.11
42110000 MUTUELLE DUE / BULL	161	161		
42120000 REMUNERATIONS DUES NON RECLAME	1 234	1 234		
42700000 PERSONNEL - OPPOSITIONS	1 173	247	926	375.62
42820000 DETTES PROV.CONGES PAYES	116 571	123 995	7 423	5.99
42860000 AUTRES CHARGES A PAYER	48 602	27 102	21 499	79.33
43100000 URSSAF	55 542	45 619	9 923	21.75
43720000 RETRAITE APEC	3 056		3 056	
43730000 CAISSE DE RETRAITE	5 411		5 411	
43731000 RETRAITE COMPLEMENTAIRE	6 321	8 774	2 453	27.96
43732000 PREVOYANCE	6 066	6 856	789	11.51
43733000 UNIFORMATION	10 181	10 132	49	0.49
43735000 EFFORT A LA CONSTRUCTION	6 180	6 153	26	0.43
44210000 DGFIP	1 444	1 482	38	2.58
44550000 TVA A DECAISSER		982	982	100.00
44580000 REGUL TVA	1 224	230	994	432.17
44710000 TAXES SUR SALAIRES	7 980	4 776	3 204	67.09

DETAIL BILAN PASSIF

PASSIF	Exercice N		Exercice N-1		Ecart N / N-1	
	31/12/2025	12	31/12/2024	12	Euros	%
AUTRES DETTES	3 013		3 923		910	23.20
41100000 FAMILLES	2 923		2 723		200	7.34
41170000 PRESENCE VERTE RETRIBUTION	90				90	
46860000 DIVERS CHARGES A PAYER			1 200		1 200	100.00
TOTAL V	421 636		398 576		23 060	5.79
TOTAL GENERAL	827 387		823 283		4 104	0.50

DETAIL COMPTE DE RESULTAT

	Exercice N		Exercice N-1		Ecart N / N-1	
	31/12/2025 12		31/12/2024 12		Euros	%
VENTES DE PRESTATIONS DE SERVICE	1 595 852	1 623 252	27 401	1.69		
70620000 PRESTATIONS CONSEIL DEPART 65	948 625	911 817	36 808	4.04		
70620500 PRESTATIONS CONFORT	185 842	203 493	17 650	8.67		
70621000 PRESTATIONS CONSEIL DEP.31	2 249	3 651	1 402	38.39		
70623500 GARDE ENFANTS DE + DE 3 ANS		2 225	2 225	100.00		
70625500 PRESTAT PREPA REPAS A DOMICILE	1 929	4 750	2 820	59.38		
70628500 PARTICIPAT BENEFICIAIRES APA	402 913	343 878	59 035	17.17		
70629500 PARTICIPAT BENEFICIAIRES PCH	3 820	11 354	7 534	66.35		
70640000 PRESTATIONS CARSAT	28 796	19 342	9 454	48.88		
70650000 PRESTATIONS CNRACL	5 826	5 261	566	10.75		
70660000 PRESTATIONS CPAM	4 645	3 518	1 126	32.02		
70670000 PART FAMILLE MAJO IER MAI	159		159			
70680000 PRESTATIONS AG2S	161	103 339	103 500	100.16		
70680001 TAUX DIFFERENTIEL PCH		1 289	1 289	100.00		
70680002 TAUX DIFFERENTIEL CAISSE	5	1 087	1 093	100.50		
70681000 MUTUAIDE ASSISTANCE	85	351	266	75.87		
70682000 PRESTATIONS RMA	897	137	1 034	755.48		
70683000 PRESTATION MONDIAL ASSISTANCE	394	167	227	136.34		
70684000 PRESTATION CNMSS	172		172			
70690000 PRESTATION MSA	1 617	355	1 262	355.29		
70810000 KM DEPLACEMENTS REFACTURES	7 861	7 513	349	4.64		
70880000 REFACTURATION SERVICES DIVERS	187		187			
PARRAINAGES	52 328	14 006	38 322	273.61		
70630000 PRESTATIONS PCH	52 307	13 989	38 318	273.93		
70631500 PRESTATIONS DOMISERVE SORTIR P	21		21			
70638500 MAINTENANCE VIGILANCE DOMICILE		17	17	100.00		
CONCOURS PUBLICS ET SUBVENTIONS D'EXPLOITATION	171 970	1	171 971	NS		
74000000 SUBVENTIONS D'EXPLOITATION	1 365	1	1 364	NS		
74010000 SUBV.DOTATION QUALITE	170 371		170 371			
74700000 QP SUBV.VIREE AU RESULTAT	2 964		2 964			
RESSOURCES LIEES A LA GENEROSITE DU PUBLIC	12 030		12 030			
75400000 REMBOURSEMENTS FORMATIONS	12 030		12 030			
REPRISES SUR AMORTISSEMENTS, DEPRECIATIONS, PROVISIONS	152 137	801 735	649 598	81.02		
78150000 REPRISES PROV POUR RISQ ET CH	143 903	324 783	180 880	55.69		
78174000 REPRISE PROV.CLTS DOUTEUX	8 235	617	7 617	NS		
79100000 TRANSFERT DE CHARGES D'EXPLOIT		59 100	59 100	100.00		
79110000 TRANSFERT DE CHARGES AG2R		24 656	24 656	100.00		
79120000 REMBOURSEMNTS DE FORMATIONS		25 530	25 530	100.00		
79150000 REMB IJ CPAM		14 162	14 162	100.00		
79180000 COMPENSAT° AVENANT 43		201 601	201 601	100.00		
79190000 DOTATION QUALITE		151 286	151 286	100.00		
AUTRES PRODUITS	798	391	407	104.13		
75800000 PDTs DIVERS DE GEST° COURANTE	798	391	407	104.13		
TOTAL I	1 985 116	2 439 384	454 268	18.62		
AUTRES ACHATS ET CHARGES EXTERNES	240 330	271 403	31 072	11.45		
60610000 EAU, GAZ, ELECTRICITE	1 958	2 818	861	30.53		
60610001 TVA S/ EAU, GAZ, ELECTRICITE	317	397	80	20.23		
60611000 CARBURANT	2 727	3 449	722	20.94		
60611001 TVA S/ CARBURANT	564	461	103	22.30		
60630000 FOUNTURES PETIT EQUIPEMENT	178	134	44	33.16		

DETAIL COMPTE DE RESULTAT

		Exercice N	Exercice N-1	Ecart N / N-1	
		31/12/2025	12 31/12/2024	12	
				Euros	%
60630001	TVA S/ FOURNITURES PETIT EQUIP	9	20	11	54.85
60631000	PRODUITS ENTRETIEN	179	185	5	2.76
60631001	TVA S/ PRODUITS ENTRETIEN	33	31	2	5.47
60632000	VETEMENTS DE TRAVAIL	785	1 093	308	28.18
60632001	TVA/VET DE TRAVAIL	153	203	50	24.76
60640000	FOURNITURES DE BUREAU	1 319	1 389	70	5.04
60640001	TVA S/ FOURNITURES DE BUREAU	258	258	1	0.23
60641000	FOURNITURES INFORMATIQUES	831	373	458	122.79
60641001	TVA S/ FOURNITURES INFORMATIQU	121	69	52	74.51
60650000	PETIT MOBILIER DE BUREAU	831	15	816	NS
60650001	TVA S/PETIT MATERIEL DE BUREAU	162	3	159	NS
60680000	AUTRES PETITS MATERIELS	555	508	47	9.25
60680001	TVA/AUTRES PETIT MATERIEL	108	39	69	179.54
61130000	SOUS TRAITANCE	3 132	2 928	204	6.96
61130001	TVA S/ SOUS-TRAITANCE	610	544	66	12.04
61221000	CREDIT BAIL CITROEN GS 656 XW	3 536	3 792	256	6.75
61222000	CREDIT BAIL CITROEN GS 657 XW	3 536	3 792	256	6.75
61223000	CREDIT BAIL CITROEN GS 658 XW	3 536	3 792	256	6.75
61224000	CREDIT BAIL CITROEN GS 659 XW	3 536	3 792	256	6.75
61310000	LOCATION STAND	1 467	1 630	163	10.02
61310001	TVA S/ LOCATION STAND	189	303	114	37.53
61320000	LOCATION LOCAUX	33 259	32 139	1 120	3.49
61320001	TVA S/LOCATION LOCAUX	6 514	5 975	540	9.03
61330000	LEASING PHOTOCOPIEUR	4 500	3 840	660	17.17
61330001	TVA S/LEASING PHOTOCOPIEUR	876	639	238	37.23
61400000	CHARGES LOCATIVES	2 845	1 989	856	43.04
61400001	TVA SUR CHARGES LOCATIVES	361	271	90	33.04
61500000	ENTRETIEN ET REPARATIONS	3 204	3 088	116	3.75
61500001	TVA S/ ENTRETIENS ET REPARATIO	189	141	48	33.80
61560000	MAINTENANCE	25 750	28 648	2 898	10.11
61560001	TVA S/ MAINTENANCE	5 250	3 103	2 147	69.21
61561000	MAINTENANCE REQUETES MICHELIN		815	815	100.00
61561001	TVA S/ MAINTENANCE REQUETES MI		151	151	100.00
61600000	PRIMES ASSURANCE	15 959	12 825	3 134	24.43
61800000	DOCUMENTATION	1 298	1 273	25	2.00
61800001	TVA SUR DOCUMENTATION	254	240	14	5.93
61830000	DOCUMENTATION DIRECTION	225	181	44	24.45
61830001	TVA S/DOCUMENTATION DIRECTION	2	4	1	32.49
62100000	PERSONNEL EXTERIEUR A L'ENTREP	11 222	4 936	6 286	127.35
62100001	TVA S/ PERSONNEL EXTERIEUR	1 182	428	753	175.88
62110000	PERSONNEL MISE A DISPOSITION		27 043	27 043	100.00
62110001	TVA S/ PERSONNEL MISE A DISPOS		5 027	5 027	100.00
62260000	HONORAIRES	8 557	8 238	319	3.87
62260001	TVA S/ HONORAIRES	1 696	3 335	1 639	49.15
62270000	FRAIS ACTES ET DE CONTENTIEUX		587	587	100.00
62270001	TVA/FRAIS ACTES ET CONTENTIEUX		109	109	100.00
62300000	PUBLICITE ANNONCES	4 941	3 675	1 266	34.45
62300001	TVA S/ PUBLICITE	877	774	103	13.31
62320000	PUBLICITE OBJETS		1 280	1 280	100.00
62320001	TVA S/ PUBLICITE		238	238	100.00
62380000	DONS, POURBOIRES	20	20		
62410000	INDEMNITES KMS PRESIDENT	1 200	1 438	2 638	183.47
62450000	FRAIS DE DEPLACEMENT ADM	1 377	1 529	152	9.92
62450001	TVA S/DEPLACEMENTS ADM	62	26	37	142.31
62500000	DEPLACEMENTS MISSIONS RECEPT°	1 904	3 044	1 140	37.45

DETAIL COMPTE DE RESULTAT

		Exercice N	Exercice N-1	Ecart N / N-1	
		31/12/2025	31/12/2024	Euros	%
	62500001 TVA S/ DEPLACEMENTS, MISSIONS	137	292	155	52.96
	62510000 KILOMETRES	33 760	36 944	3 184	8.62
	62520000 FRAIS KILOMETRES FORMATION	483	4 865	4 382	90.07
	62530000 KILOMETRES COURSES	6 819		6 819	
	62600000 FRAIS POSTAUX ET TEL	10 601	9 904	698	7.04
	62600001 TVA S/ FRAIX POSTAUX ET TELECO	143	176	33	18.77
	62602000 FRAIS DE TELEPHONE MOBILE	5 542	5 280	262	4.96
	62602001 TVA S/ FRAIS DE TELEPHONE MOBI	964	975	11	1.15
	62640000 FRAIS INTERNET		1 012	1 012	100.00
	62640001 TVA S/ FRAIS INTERNET		58	58	100.00
	62700000 FRAIS BANCAIRES ET ASSIMILES	3 700	3 221	479	14.87
	62700001 TVA S/ FRAIS BANCAIRES ET ASSI	102	102	1	0.73
	62701000 FRAIS CRCESU	487	496	9	1.82
	62701001 TVA S/ FRAIS DE CRCESU	95	92	3	2.85
	62800000 COTISATIONS	4 659	5 025	366	7.28
	62800001 TVA S/ DIVERS	44	17	27	154.32
	62840000 Prestations d'informatique 1	552		552	
	62850000 FRAIS DE FORMATIONS	8 738	13 269	4 531	34.15
	62850001 TVA S/ FRAIS DE FORMATIONS	737	610	127	20.83
	62880000 Autres Prestations	848		848	
	62880001 TVA S/AUTRES	165		165	
IMPÔTS, TAXES ET VERSEMENTS ASSIMILÉS		117 170	114 102	3 069	2.69
	63111000 TAXES SUR SALAIRES	77 813	74 822	2 991	4.00
	63330000 UNIFORMATION	29 523	29 064	459	1.58
	63340000 EFFORT CONSTRUCTION	6 161	6 153	8	0.13
	63500000 TAXE FONCIERE		409	409	100.00
	63510000 CFE	1 058	1 054	4	0.38
	63512000 TAXE FONCIERE	2 189	2 192	3	0.14
	63512001 TVA S/ TAXE FONCIERE	426	407	19	4.61
SALAIRES ET TRAITEMENTS		1 257 644	1 394 415	136 771	9.81
	64110000 REMUNERATIONS BRUTES	1 339 695	1 340 885	1 190	0.09
	64111000 PRIMES ET GRATIFICATIONS	22 000		22 000	
	64120000 CONGES PAYES	7 423	6 296	1 128	17.91
	64140000 INDEMNITES ET AVANTAGES DIVERS	34 866	4 444	30 422	684.51
	64150000 IJ CPAM NETTES	18 722	14 212	4 510	31.73
	64151000 IJ PREVOYANCE	38 653	25 050	13 603	54.30
	64170000 REMUNERATION ASTREINTE	15 306	16 119	812	5.04
	64190000 COMPENSATION AVENANT 43	204 176		204 176	
COTISATIONS SOCIALES		225 937	268 359	42 422	15.81
	64511000 URSSAF	176 619	172 071	4 548	2.64
	64531000 RETRAITE COMPLEMENTAIRE	25 775	24 091	1 684	6.99
	64531100 APEC	54	54	1	1.16
	64532000 PREVOYANCE	50 208	49 988	220	0.44
	64539000 MUTUELLE	17 065	17 217	152	0.88
	64540000 CET	270	251	19	7.46
	64580000 CHARGES SOCIALES/CONGES PAYES	501	9 574	9 074	94.77
	64750000 MEDECINE DU TRAVAIL	11 670	11 856	186	1.57
	64750001 TVA S/ MEDECINE DU TRAVAIL	2 273	2 204	69	3.11
	64810000 INDEMNITE TELETRAVAIL	206	200	6	2.95
	64950000 REMBT IJ CPAM	19 728		19 728	
	64951000 REMBT IJ PREVOYANCE AG2R	37 975		37 975	

DETAIL COMPTE DE RESULTAT

	Exercice N 31/12/2025 12	Exercice N-1 31/12/2024 12	Ecart N / N-1	
			Euros	%
DOTATIONS AUX AMORTISSEMENTS ET AUX DEPRECIATIONS	14 195	14 220	25	0.18
68110000 DOT AMORT IMMOB INCORPORELS	3 161	3 098	63	2.04
68112000 DOT AMORT.IMMOBIL.CORPORELLES	11 034	11 122	88	0.79
DOTATIONS AUX PROVISIONS	55 825	375 741	319 916	85.14
68150000 DOT AUX PROV POUR RISQ ET CH	55 686	374 000	318 314	85.11
68174000 DOTATIONS PROV.DEPREC.CLTS	139	1 741	1 602	91.99
AUTRES CHARGES	9 565	2 956	6 609	223.55
65400000 PERTE/ CREANCES IRRECouvrABLES	8 129	481	7 648	NS
65440000 Cr?ances des exercices ant?rie		451	451	100.00
65800000 CHARGES DIVERSES GEST°COURANTE	1 162	507	655	129.31
65820000 REFACTURAT° DOT AUX AMORT		1 518	1 518	100.00
65830000 PENALITES ET AMENDES	275		275	
TOTAL DES CHARGES D'EXPLOITATION	1 920 667	2 441 196	520 529	21.32
RESULTAT D'EXPLOITATION	64 448	1 812	66 261	NS
PRODUITS FINANCIERS DE PARTICIPATION	7 777	8 173	396	4.84
76100000 PRODUITS FINANCIERS	7 777	8 173	396	4.84
TOTAL DES PRODUITS FINANCIERS	7 777	8 173	396	4.84
RESULTAT FINANCIER	7 777	8 173	396	4.84
RESULTAT COURANT AVANT IMPOTS	72 226	6 361	65 865	NS
PRODUITS EXCEPTIONNELS		3 070	3 070	100.00
77100000 Produits except. s/op?ration d		105	105	100.00
77700000 QUOTE-PART DES SUBV VIR/RESULT		2 965	2 965	100.00
TOTAL DES PRODUITS EXCEPTIONNELS		3 070	3 070	100.00
CHARGES EXCEPTIONNELLES		125	125	100.00
67120000 PENALITES AMENDES		40	40	100.00
67800000 Autres charges exceptionnelles		85	85	100.00
TOTAL DES CHARGES EXCEPTIONNELLES		125	125	100.00
RESULTAT EXCEPTIONNEL		2 945	2 945	100.00
TOTAL DES PRODUITS	1 992 893	2 450 627	457 734	18.68
TOTAL DES CHARGES	1 920 667	2 441 321	520 654	21.33
EXCEDENT OU DEFICIT	72 226	9 306	62 920	676.12

ASSOCIATION HAPYDOM

7 RUE MORANE SAULNIER
ZAC BASTILLAC
65000 TARBES

ANNEXE DU 01/01/2025 AU 31/12/2025

AUDIT B.DUMESTRE
RESIDENCE MAISON BLANCHE
2, RUE ANDRE FOURCADE
65000 TARBES
0562345451

ANNEXE

SOMMAIRE

page

- REGLES ET METHODES COMPTABLES

Principes et conventions générales	14
Permanence ou changement de méthodes	14

- COMPLEMENT D'INFORMATIONS RELATIF AU BILAN

Etat des immobilisations	15
Etat des amortissements	16
Tableau de variation des fonds propres	16
Etat des provisions	17
Etat des échéances des créances et des dettes	17
Evaluation des immobilisations corporelles	18
Evaluation des créances et des dettes	18
Produits à recevoir	18
Charges à payer	18
Charges et produits constatés d'avance	18

- COMPLEMENT D'INFORMATIONS RELATIF AU COMPTE DE RESULTAT

Ventilation des subventions	19
Rémunération des dirigeants	19

- ENGAGEMENTS FINANCIERS ET AUTRES INFORMATIONS

Engagement en matière de pensions et retraites	19
--	----

NA = Non Applicable NS = Non significative

ANNEXE

Exercice du 01/01/2025 au 31/12/2025

Annexe au bilan avant répartition de l'exercice, dont le total est de 827 387.35 Euros et au compte de résultat de l'exercice présenté sous forme de liste, dont les produits d'exploitation sont de 1 985 115.55 Euros et dégageant un excédent de 72 225.63 Euros.

L'exercice a une durée de 12 mois, couvrant la période du 01/01/2025 au 31/12/2025.

Les notes et les tableaux présentés ci-après, font partie intégrante des comptes annuels.

Objet social et missions :

HAPYDOM est une association créée le 01/08/2013 inscrite au RNA (W653003029).

L'association propose des services d'aide à la personne à domicile (entretien du logement, préparation des repas, courses, garde de jour ou de nuit, assistance administrative, ...) dans tout le département des Hautes-Pyrénées.

Le public visé est large : personnes âgées, en situation de handicap ou actifs.

HAPYDOM est dirigée par un conseil d'administration présidé par Monsieur Philippe BENTZ.

- REGLES ET METHODES COMPTABLES -

Principes et conventions générales

Les comptes de l'exercice clos ont été élaborés et présentés conformément aux règles comptables dans le respect des principes prévus par les articles 121-1 à 121-5 et suivants du Plan Comptable Général.

Les conventions générales comptables ont été appliquées dans le respect du principe de prudence, conformément aux hypothèses de base : continuité de l'exploitation, permanence des méthodes comptables d'un exercice à l'autre, indépendance des exercices, conformément aux règles générales d'établissement et de présentation des comptes annuels.

La méthode de base retenue pour l'évaluation des éléments inscrits en comptabilité est la méthode des coûts historiques.

Les conventions comptables ont été appliquées en conformité avec les dispositions du code de commerce, du décret comptable du 29/11/83 ainsi que du règlement ANC 2018-06 relatifs à la réécriture du plan comptable général applicable à la clôture de l'exercice.

Permanence des méthodes

À compter de l'exercice ouvert le 1er janvier 2025, l'association applique les dispositions du règlement ANC n°2022-06 du 4 novembre 2022 relatif à la modernisation des états financiers.

ANNEXE

Exercice du 01/01/2025 au 31/12/2025

Dans ce cadre, les transferts de charges antérieurement comptabilisés au compte 791 sont désormais enregistrés en diminution des charges concernées.

Les quotes-parts de subventions d'investissement virées au résultat sont comptabilisées en compte 747 " Subventions d'investissement virées au résultat " en remplacement du compte 777.

Par ailleurs, les opérations de cession d'éléments d'actif sont désormais enregistrées au moyen des comptes 657 et 757 en remplacement des comptes 675 et 775.

Ces changements constituent une évolution de présentation comptable sans incidence sur le résultat net de l'exercice.

- COMPLEMENT D'INFORMATIONS RELATIF AU BILAN -**Etat des immobilisations**

	Valeur brute début d'exercice	Augmentations	
		Réévaluations	Acquisitions
Autres postes d'immobilisations incorporelles TOTAL	15 030		2 389
Installations générales agencements aménagements divers	4 080		
Matériel de transport	10 877		
Matériel de bureau et informatique, Mobilier	46 633		2 413
TOTAL	61 590		2 413
Prêts, autres immobilisations financières	5 000		44
TOTAL	5 000		44
TOTAL GENERAL	81 620		4 847

	Diminutions		Valeur brute en fin d'exercice	Réévaluation Valeur d'origine fin exercice
	Poste à Poste	Cessions		
Autres immobilisations incorporelles TOTAL			17 420	17 420
Installations générales agencements aménagements divers			4 080	4 080
Matériel de transport			10 877	10 877
Matériel de bureau et informatique, Mobilier			49 047	49 047
TOTAL			64 003	64 003
Prêts, autres immobilisations financières			5 044	5 044
TOTAL			5 044	5 044
TOTAL GENERAL			86 467	86 467

ANNEXE

Exercice du 01/01/2025 au 31/12/2025

Etat des amortissements

Situations et mouvements de l'exercice		Montant début d'exercice	Dotations de l'exercice	Diminutions Reprises	Montant fin d'exercice
Autres immobilisations incorporelles TOTAL		9 488	3 161		12 649
Installations générales agencements aménagements divers		3 242	408		3 650
Matériel de transport		10 877			10 877
Matériel de bureau et informatique, Mobilier		30 644	10 626		41 270
TOTAL		44 763	11 034		55 797
TOTAL GENERAL		54 251	14 195		68 446
Ventilation des dotations de l'exercice	Amortissements linéaires	Amortissements dégressifs	Amortissements exceptionnels	Amortissements dérogatoires	
				Dotations	Reprises
Autres immob.incorporelles TOTAL	3 161				
Instal.générales agenc.aménag.divers	408				
Matériel de bureau informatique mobilier	10 626				
TOTAL	11 034				
TOTAL GENERAL	14 195				

Tableau de variation des fonds propres

ANC 2018-06 : Art. 431-5

VARIATION DES FONDS PROPRES	A l'ouverture	Affectation du résultats	Augmentation	Diminution ou consommation	A la clôture
Report à nouveau	220 038		27 918	18 612	229 344
Excédent ou déficit de l'exercice	9 306		62 920		72 226
Situation nette	229 344		90 838	18 612	301 569
Subventions d'investissement	5 309		3 585	6 550	2 344
Provisions réglementées	19 000			19 000	
TOTAL I	253 653		94 423	44 161	303 914

ANNEXE

Exercice du 01/01/2025 au 31/12/2025

Etat des provisions

Provisions réglementées	Montant début d'exercice	Augmentations Dotations	Diminutions Montants utilisés	Diminutions Montants non utilisés	Montant fin d'exercice
Autres provisions réglementées	19 000		19 000		
TOTAL	19 000		19 000		

Provisions pour risques et charges	Montant début d'exercice	Augmentations Dotations	Diminutions Montants utilisés	Diminutions Montants non utilisés	Montant fin d'exercice
Pensions et obligations similaires	54 054		7 903		46 152
Autres provisions pour risques et charges	117 000	55 686	117 000		55 686
TOTAL	171 054	55 686	124 903		101 838

Provisions pour dépréciation	Montant début d'exercice	Augmentations Dotations	Diminutions Montants utilisés	Diminutions Montants non utilisés	Montant fin d'exercice
Sur comptes clients	8 737	139	8 235		642
TOTAL	8 737	139	8 235		642
TOTAL GENERAL	198 791	55 825	152 138		102 479
Dont dotations et reprises d'exploitation		55 825	152 137		

Etat des échéances des créances et des dettes

Etat des créances	Montant brut	A 1 an au plus	A plus d'1 an
Autres immobilisations financières	5 044	5 044	
Clients douteux ou litigieux	765	765	
Autres créances clients	162 239	162 239	
Taxe sur la valeur ajoutée	47	47	
Débiteurs divers	42 895	42 895	
Charges constatées d'avance	6 459	6 459	
TOTAL	217 449	217 449	

ANNEXE

Exercice du 01/01/2025 au 31/12/2025

Etat des dettes	Montant brut	A 1 an au plus	De 1 à 5 ans	A plus de 5 ans
Fournisseurs et comptes rattachés	18 538	18 538		
Personnel et comptes rattachés	296 679	296 679		
Sécurité sociale et autres organismes sociaux	92 758	92 758		
Taxe sur la valeur ajoutée	1 224	1 224		
Autres impôts taxes et assimilés	9 424	9 424		
Autres dettes	3 013	3 013		
TOTAL	421 636	421 636		

Evaluation des immobilisations corporelles

La valeur brute des éléments corporels de l'actif immobilisé correspond à la valeur d'entrée des biens dans le patrimoine compte tenu des frais nécessaires à la mise en état d'utilisation de ces biens, mais à l'exclusion des frais engagés pour leur acquisition.

Evaluation des créances et des dettes

Les créances et dettes ont été évaluées pour leur valeur nominale.

Produits à recevoir

Montant des produits à recevoir inclus dans les postes suivants du bilan	Montant
Autres créances	42 895
Total	42 895

Charges à payer

Montant des charges à payer incluses dans les postes suivants du bilan	Montant
Dettes fournisseurs et comptes rattachés	8 508
Dettes fiscales et sociales	165 173
Total	173 681

Charges et produits constatés d'avance

Charges constatées d'avance	Montant
Charges d'exploitation	6 459
Total	6 459

ANNEXE

Exercice du 01/01/2025 au 31/12/2025

- COMPLEMENT D'INFORMATIONS RELATIF AU COMPTE DE RESULTAT -

Ventilation des subventions

L'association s'est vue attribuer une subvention "Dotation Qualité" par le Conseil Départemental des Hautes-Pyrénées à hauteur de 170 371 € pour l'exercice 2025.

Rémunération des dirigeants

En référence à l'article 431-13 du règlement ANC 2018-06, afin de se conformer à l'article 20 de la loi n°2006-568 du 23 mai 2006, les associations dont le budget annuel est supérieur à 150 000 € et recevant une ou plusieurs subventions de l'État ou d'une collectivité territoriale d'un montant supérieur à 50 000 € doivent publier chaque année, dans le compte financier, les rémunérations des trois plus hauts cadres dirigeants bénévoles et salariés ainsi que leurs avantages en nature.

Dans le cadre de l'association HAPYDOM, cette information n'est pas communiquée car elle reviendrait à divulguer les rémunérations individuelles des salariés concernés.

- ENGAGEMENTS FINANCIERS ET AUTRES INFORMATIONS -

Engagement en matière de pensions et retraites

L'association n'a signé aucun accord particulier en matière d'engagements de retraite.

Ces derniers se limitent donc à l'indemnité conventionnelle de départ à la retraite.

Une provision pour charge a été comptabilisée au titre de cet exercice pour un montant de 46 151,63€.

ASSOCIATION HAPYDOM

7 RUE MORANE SAULNIER

ZAC BASTILLAC

65000 TARBES

DOSSIER DE GESTION

AUDIT B.DUMESTRE

RESIDENCE MAISON BLANCHE

2, RUE ANDRE FOURCADE

65000 TARBES

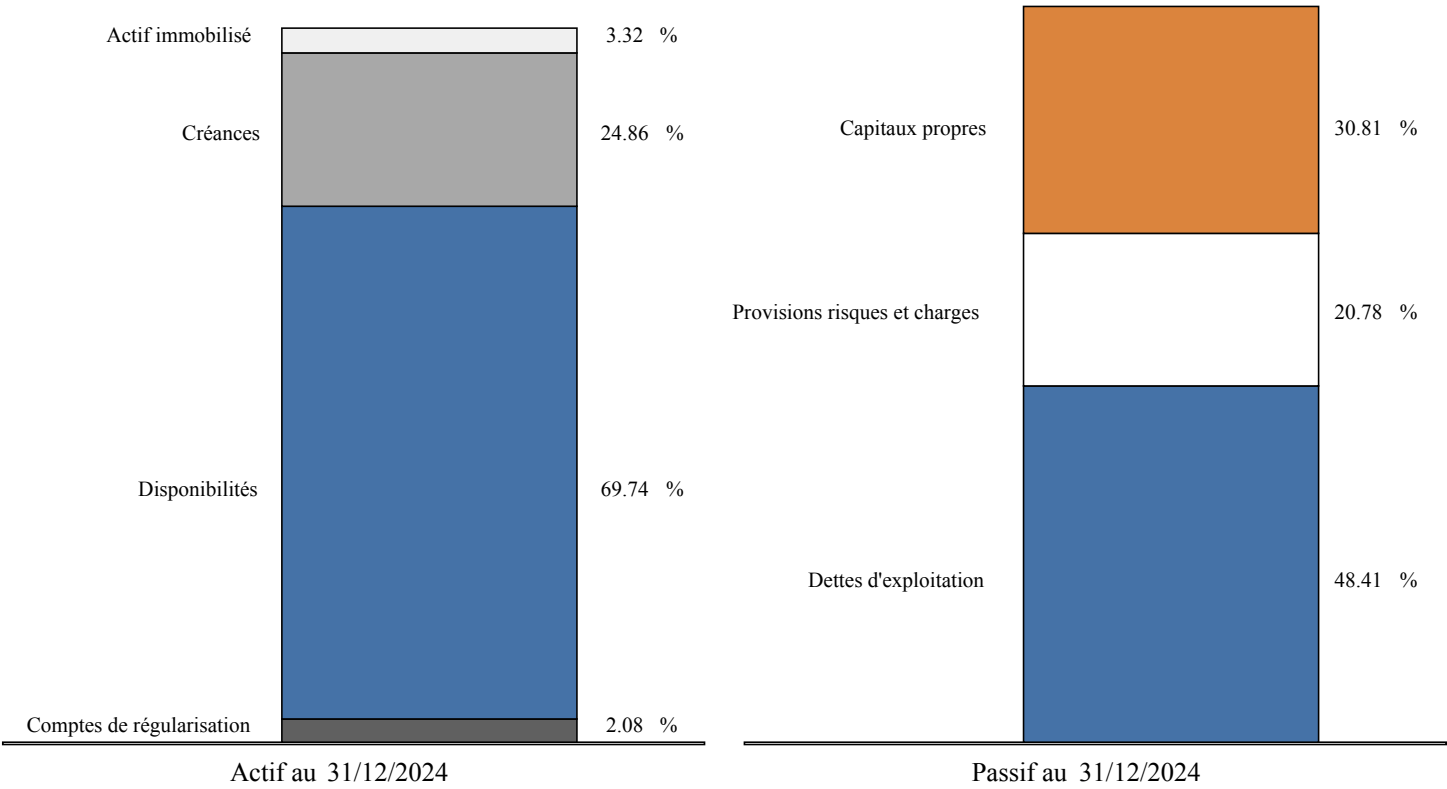
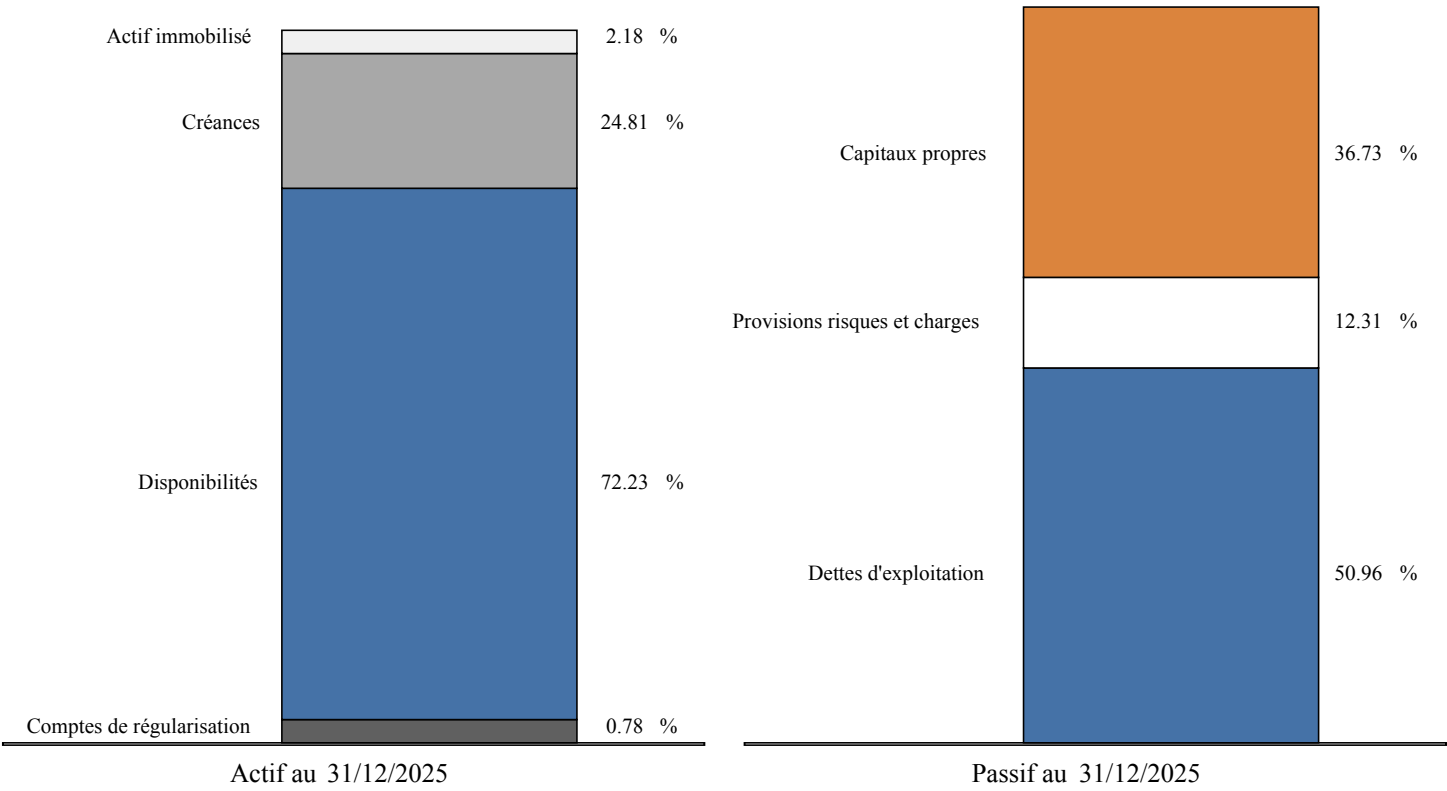
0562345451

BILAN SYNTHETIQUE

ACTIF	Exercice N		% bilan	Exercice N-1		% bilan	Ecart N / N-1	
	31/12/2025	12		31/12/2024	12		Euros	%
Immobilisations incorporelles	4 771		0.58	5 543		0.67	772	13.93
Immobilisations corporelles	8 206		0.99	16 827		2.04	8 620	51.23
Immobilisations financières	5 044		0.61	5 000		0.61	44	0.88
ACTIF IMMOBILISE	18 021		2.18	27 369		3.32	9 348	34.16
Stocks et en cours								
Créances usagers et comptes rattachés	162 363		19.62	172 433		20.94	10 070	5.84
Autres créances	42 942		5.19	32 214		3.91	10 728	33.30
Disponibilités	597 603		72.23	574 128		69.74	23 475	4.09
ACTIF CIRCULANT	802 908		97.04	778 774		94.59	24 133	3.10
Comptes de régularisation	6 459		0.78	17 140		2.08	10 681	62.32
TOTAL DE L'ACTIF	827 387		100.00	823 283		100.00	4 104	0.50

PASSIF	Exercice N		% bilan	Exercice N-1		% bilan	Ecart N / N-1	
	31/12/2025	12		31/12/2024	12		Euros	%
Fonds associatifs et réserves	229 344		27.72	220 038		26.73	9 306	4.23
Résultat (Bénéfice ou perte)	72 226		8.73	9 306		1.13	62 920	676.12
Provisions et subventions	2 344		0.28	24 309		2.95	21 964	90.36
FONDS PROPRES	303 914		36.73	253 653		30.81	50 261	19.81
Provisions pour risques et charges	101 838		12.31	171 054		20.78	69 217	40.46
Emprunts et dettes assimilées								
Groupe et associés								
Concours bancaires courants								
Fournisseurs d'exploitation et comptes rattachés	18 538		2.24	61 475		7.47	42 937	69.84
Autres dettes	403 098		48.72	337 101		40.95	65 997	19.58
DETTES	421 636		50.96	398 576		48.41	23 060	5.79
Comptes de régularisation								
TOTAL DU PASSIF	827 387		100.00	823 283		100.00	4 104	0.50

PRESENTATION GRAPHIQUE DU BILAN



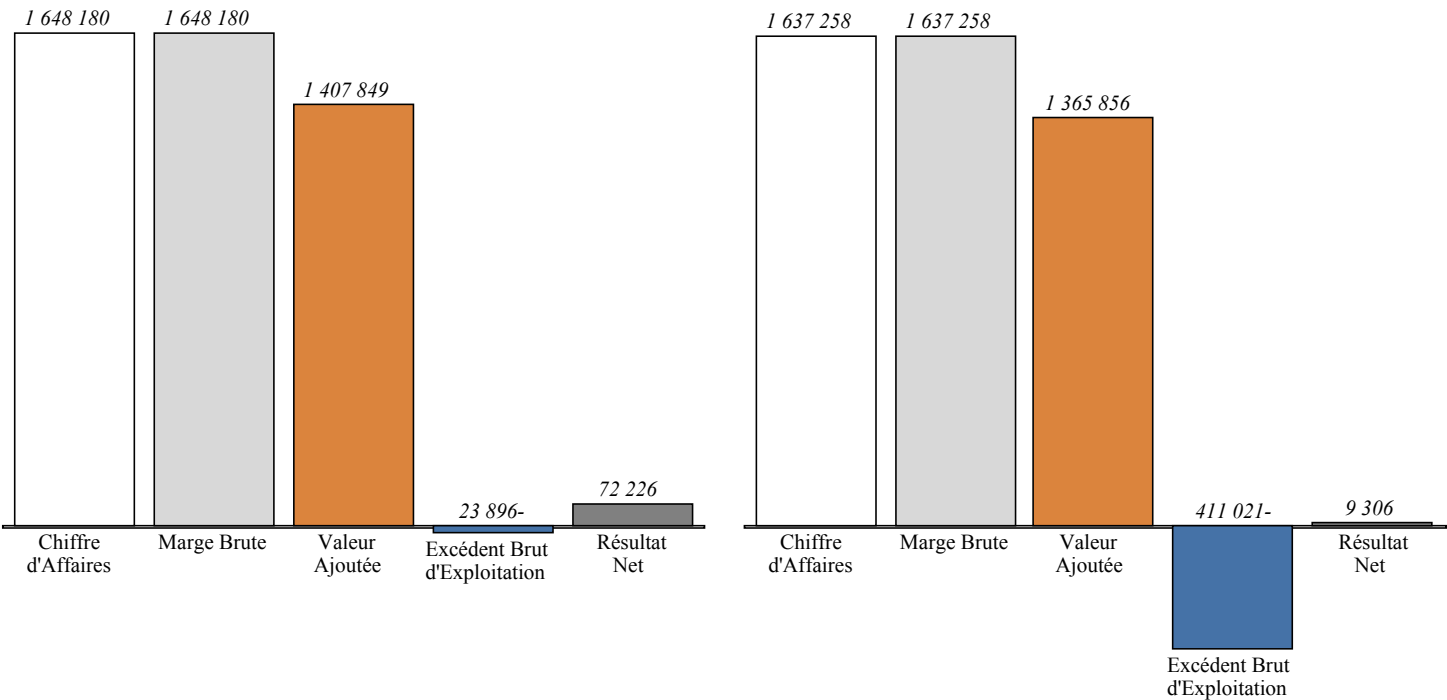
SOLDES INTERMEDIAIRES DE GESTION

	Exercice N		% CA	Exercice N-1		% CA	Ecart N / N-1	
	31/12/2025	12		31/12/2024	12		Euros	%
Ventes de marchandises + Production vendue	1 648 180		100.00	1 637 258		100.00	10 921	0.67
+ Ventes de marchandises								
- Coût d'achat des marchandises vendues								
Marge commerciale								
+ Production vendue	1 648 180		100.00	1 637 258		100.00	10 921	0.67
+ Production stockée ou déstockage								
+ Production immobilisée								
Production de l'exercice	1 648 180		100.00	1 637 258		100.00	10 921	0.67
Marge commerciale + Production de l'exercice	1 648 180		100.00	1 637 258		100.00	10 921	0.67
- Consommation de l'exercice en provenance des tiers	240 330		14.58	271 403		16.58	31 072	11.45
Valeur ajoutée	1 407 849		85.42	1 365 856		83.42	41 993	3.07
+ Subventions	169 006		10.25	1			169 007	NS
- Impôts, taxes et versements assimilés	117 170		7.11	114 102		6.97	3 069	2.69
- Charges de personnel	1 483 581		90.01	1 662 774		101.56	179 193	10.78
Excédent brut (ou insuffisance brute) d'exploitation	23 896		1.45	411 021		25.10	387 125	94.19
+ Reprises sur amortissements, dépréciations et provisions	152 137		9.23	801 735		48.97	649 598	81.02
- Dotations aux amortissements, dépréciations et provisions	70 021		4.25	389 961		23.82	319 941	82.04
+ Quote-part subventions d'invest. virée au résultat	2 964		0.18				2 964	
+ Produits cessions d'immos incorp. et corporelles								
- Val. comptables immos incorp. et corp. cédées								
+ Autres produits	12 828		0.78	391		0.02	12 437	NS
- Autres charges	9 565		0.58	2 956		0.18	6 609	223.55
Résultat d'exploitation (bénéfice ou perte)	64 448		3.91	1 812		0.11	66 261	NS
+ Quote-part de résultat sur opérations faites en commun								
- Quote-part de résultat sur opérations faites en commun								
+ Produits financiers	7 777		0.47	8 173		0.50	396	4.84
- Charges financières								
Résultat courant avant impôts (bénéfice ou perte)	72 226		4.38	6 361		0.39	65 865	NS
+ Produits exceptionnels				3 070		0.19	3 070	100.00
- Charges exceptionnelles				125		0.01	125	100.00
Résultat exceptionnel				2 945		0.18	2 945	100.00
+ Résultat courant avant impôts (bénéfice ou perte)	72 226		4.38	6 361		0.39	65 865	NS
+ Résultat exceptionnel (bénéfice ou perte)				2 945		0.18	2 945	100.00
- Impôt sur les bénéfices								
- Participation des salariés								
Résultat NET	72 226		4.38	9 306		0.57	62 920	676.12

DÉTAIL DES IMMOBILISATIONS SIGNIFICATIVES	Exercice N		% CA	Exercice N-1		% CA	Ecart N / N-1	
	31/12/2025	12		31/12/2024	12		Euros	%
+ Pdts cessions immos fin. hors TIAP et pdts nets de TIAP								
- VC immos fin. cédées hors TIAP et chg. nettes de TIAP								
Plus/moins-values sur cessions d'immos financières								
+ Pdts cessions d'immos dans résultat exceptionnel								
- VC immos cédées dans résultat exceptionnel				85		0.01	85	100.00
Plus/moins-values cessions d'immos (résult. except.)				85		0.01	85	100.00

PRESENTATION GRAPHIQUE DES S.I.G.

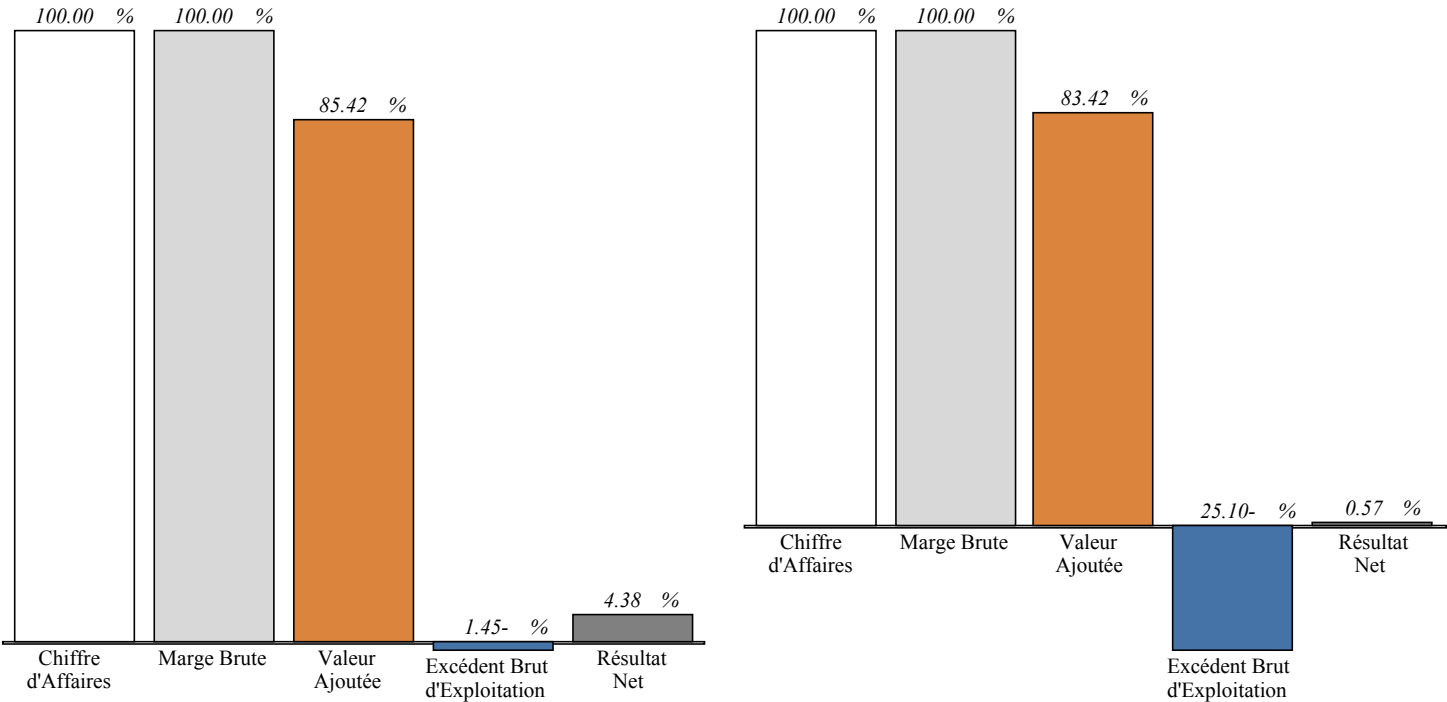
PRESENTATION EN Euros



Exercice au 31/12/2025

Exercice au 31/12/2024

PRESENTATION EN POURCENTAGE



Exercice au 31/12/2025

Exercice au 31/12/2024

RATIOS

	31/12/2025	12 mois	31/12/2024	12 mois
	Bases	Valeurs	Bases	Valeurs
ROTATION DES STOCKS MATIERES PREMIERES ET MARCHANDISES <div>Stock matières premières + Stock de marchandises x nbre jours de l'exercice</div> <div>Matières premières consommées + Coût d'achat des marchandises vendues</div> <i>Ce ratio vous renseigne sur le nombre moyen de jours pendant lesquels les stocks restent dans l'entreprise. Il doit vous aider à définir votre politique d'achats.</i>				
CREDIT MOYEN CONSENTI AUX CLIENTS <div>Clients et comptes rattachés x nbre jours de l'exercice</div> <div>Chiffre d'affaires TTC</div> <i>Il s'agit de la durée moyenne d'encaissement des créances clients. Il doit être comparé au crédit pratiqué par vos concurrents et à celui que vous avez fixé comme objectif.</i>	163 004	35.60	181 170	39.84
CREDIT MOYEN OBTENU DES FOURNISSEURS <div>Fournisseurs et comptes rattachés x nbre jours de l'exercice</div> <div>Achats et charges externes TTC</div> <i>Il s'agit de la durée moyenne de règlement des dettes fournisseurs. Il doit être comparé aux conditions d'achats généralement obtenues.</i>	18 538	27.77	61 475	81.54
RATIO DE SOLVABILITE A COURT TERME <div>Créances à moins d'un an + Disponibilités</div> <div>Dettes à moins d'un an</div> <i>Ce ratio indique si l'entreprise est apte à faire face à ses dettes à court terme.</i>	803 549	1.91	787 511	1.98
RATIO D'AUTONOMIE FINANCIERE <div>Capitaux propres</div> <div>Dettes</div> <i>Ce ratio indique comment a été financée votre entreprise. Il mesure la part des fonds que vous avez apportés par rapport aux fonds que vous avez empruntés.</i>	303 914	0.58	253 653	0.45

RATIOS DE GESTION

	31/12/2025	12 mois	31/12/2024	12 mois
	Bases	Valeurs	Bases	Valeurs
DELAI DE CREDIT CLIENTS				
<div>Clients + Effets escomptés non échus x nbre jours de l'exercice</div>	163 004	35.60	181 170	39.84
<div>Chiffre d'affaires TTC</div>	1 648 180		1 637 258	
<div>Ce ratio mesure le délai moyen de recouvrement des créances clients et doit être comparé aux conditions de vente pratiquées dans l'entreprise et aux usages professionnels.</div>				
DELAI DE CREDIT FOURNISSEURS				
<div>Fournisseurs x nbre jours de l'exercice</div>	18 538	27.77	61 475	81.54
<div>Achats et charges externes TTC</div>	240 330		271 403	
<div>Ce ratio détermine le délai moyen de règlement des fournisseurs et doit être comparé aux conditions d'achat obtenues par l'entreprise et aux usages professionnels.</div>				
DELAI ROTATION STOCKS APPROVISIONNEMENT MARCHANDISES				
<div>Stock approvisionnement + Stock de marchandises x nbre jours de l'exercice</div>				
<div>Achats HT</div>				
<div>Ce ratio exprime la durée d'écoulement des stocks de matières, approvisionnements et marchandises, qui peut être modifiée par des décisions de gestion.</div>				
DELAI DE ROTATION DES STOCKS DE PRODUITS FINIS				
<div>Stock en cours + Stock de produits finis x nbre jours de l'exercice</div>				
<div>Production HT</div>	1 648 180		1 637 258	
<div>Ce ratio exprime la durée d'écoulement des produits en cours et des produits finis, qui peut être modifiée par des décisions de gestion.</div>				
POIDS DES BESOINS EN FONDS DE ROULEMENT				
<div>Besoins en fonds de roulement</div>	209 231	12.69	168 053	10.26
<div>Chiffre d'affaires HT</div>	1 648 180		1 637 258	
<div>Ce ratio fournit un calcul synthétique du poids des besoins cycliques supportés par l'entreprise et doit être complété de l'examen des délais de rotation des composantes du BFR.</div>				
TAUX DE FONDS DE ROULEMENT				
<div>Fonds de roulement</div>	388 372	185.62	406 074	241.63
<div>Besoin en fonds de roulement</div>	209 231		168 053	
<div>Ce ratio mesure la part des besoins en fonds de roulement financée par l'entreprise grâce à l'excédent de ses ressources stables sur ses emplois fixes.</div>				



ASSOCIATION HAPYDOM

**7 RUE MORANE SAULNIER
ZAC BASTILLAC
65000 TARBES**

**RAPPORT DU COMMISSAIRE AUX COMPTES
SUR LES COMPTES ANNUELS**

Exercice clos le 31 décembre 2025



A l'Assemblée Générale de l'association HAPYDOM,

OPINION

En exécution de la mission qui nous a été confiée par votre Assemblée Générale, nous avons effectué l'audit des comptes annuels de l'association HAPYDOM relatifs à l'exercice clos le 31 décembre 2025, tels qu'ils sont joints au présent rapport.

Nous certifions que les comptes annuels sont, au regard des règles et principes comptables français, réguliers et sincères et donnent une image fidèle du résultat des opérations de l'exercice écoulé ainsi que de la situation financière et du patrimoine de l'association à la fin de cet exercice.

FONDEMENT DE L'OPINION

Référentiel d'audit

Nous avons effectué notre audit selon les normes d'exercice professionnel applicables en France. Nous estimons que les éléments que nous avons collectés sont suffisants et appropriés pour fonder notre opinion.

Les responsabilités qui nous incombent en vertu de ces normes sont indiquées dans la partie « Responsabilités du commissaire aux comptes relatives à l'audit des comptes annuels » du présent rapport.

Indépendance

Nous avons réalisé notre mission d'audit dans le respect des règles d'indépendance prévues par le code de commerce et par le code de déontologie de la profession de commissaire aux comptes, sur la période du 1^{er} janvier 2025 à la date d'émission de notre rapport.

Observation

Sans remettre en cause l'opinion exprimée ci-dessus, nous attirons votre attention sur les incidences de la première application du règlement ANC n°2022-06 exposées dans l'annexe des comptes annuels.

JUSTIFICATION DES APPRECIATIONS

En application des dispositions des articles L.821-53 et R.821-180 du code de commerce relatives à la justification de nos appréciations, nous vous informons que les appréciations les plus importantes auxquelles nous avons procédé, selon notre jugement professionnel, ont porté sur le caractère approprié des principes comptables appliqués, sur le caractère raisonnable des estimations significatives retenues et sur la présentation d'ensemble des comptes.

Les appréciations ainsi portées s'inscrivent dans le contexte de l'audit des comptes annuels pris dans leur ensemble et de la formation de notre opinion exprimée ci-avant. Nous n'exprimons pas d'opinion sur des éléments de ces comptes annuels pris isolément.

VERIFICATIONS SPECIFIQUES

Nous avons également procédé, conformément aux normes d'exercice professionnel applicables en France, aux vérifications spécifiques prévues par les textes légaux et réglementaires.

Nous n'avons pas d'observation à formuler sur la sincérité et la concordance avec les comptes annuels des informations données dans le rapport de gestion du conseil d'administration et dans les autres documents sur la situation financière et les comptes annuels adressés aux membres de l'assemblée générale.

RESPONSABILITES DE LA DIRECTION ET DES PERSONNES CONSTITUANT LE GOUVERNEMENT DE L'ASSOCIATION RELATIVES AUX COMPTES ANNUELS

Il appartient à la direction d'établir des comptes annuels présentant une image fidèle conformément aux règles et principes comptables français ainsi que de mettre en place le contrôle interne qu'elle estime nécessaire à l'établissement de comptes annuels ne comportant pas d'anomalies significatives, que celles-ci proviennent de fraudes ou résultent d'erreurs.

Lors de l'établissement des comptes annuels, il incombe à la direction d'évaluer la capacité de l'association à poursuivre son exploitation, de présenter dans ces comptes, le cas échéant, les informations nécessaires relatives à la continuité d'exploitation et d'appliquer la convention comptable de continuité d'exploitation, sauf s'il est prévu de liquider l'association ou de cesser son activité.

Les comptes annuels ont été arrêtés par le conseil d'administration.



RESPONSABILITES DU COMMISSAIRE AUX COMPTES RELATIVES A L'AUDIT DES COMPTES ANNUELS

Il nous appartient d'établir un rapport sur les comptes annuels. Notre objectif est d'obtenir l'assurance raisonnable que les comptes annuels pris dans leur ensemble ne comportent pas d'anomalies significatives. L'assurance raisonnable correspond à un niveau élevé d'assurance, sans toutefois garantir qu'un audit réalisé conformément aux normes d'exercice professionnel permet de systématiquement détecter toute anomalie significative. Les anomalies peuvent provenir de fraudes ou résulter d'erreurs et sont considérées comme significatives lorsque l'on peut raisonnablement s'attendre à ce qu'elles puissent, prises individuellement ou en cumulé, influencer les décisions économiques que les utilisateurs des comptes prennent en se fondant sur ceux-ci.

Comme précisé par l'article L.821-55 du code de commerce, notre mission de certification des comptes ne consiste pas à garantir la viabilité ou la qualité de la gestion de votre association.

Une description plus détaillée de nos responsabilités de Commissaires aux comptes relatives à l'audit des comptes annuels figure dans l'annexe du présent rapport et en fait partie intégrante.

Fait à TARBES le 11 juin 2026

Le Commissaire aux Comptes

EXCO FIDUCIAIRE DU SUD OUEST
Maxime FRANCISCO

ANNEXE AU RAPPORT DU COMMISSAIRES AUX COMPTES SUR LES COMPTES ANNUELS

Description détaillée des responsabilités du commissaire aux comptes

Dans le cadre d'un audit réalisé conformément aux normes d'exercice professionnel applicables en France, le commissaire aux comptes exerce son jugement professionnel tout au long de cet audit. En outre :

- il identifie et évalue les risques que les comptes annuels comportent des anomalies significatives, que celles-ci proviennent de fraudes ou résultent d'erreurs, définit et met en œuvre des procédures d'audit face à ces risques, et recueille des éléments qu'il estime suffisants et appropriés pour fonder son opinion. Le risque de non-détection d'une anomalie significative provenant d'une fraude est plus élevé que celui d'une anomalie significative résultant d'une erreur, car la fraude peut impliquer la collusion, la falsification, les omissions volontaires, les fausses déclarations ou le contournement du contrôle interne ;
- il prend connaissance du contrôle interne pertinent pour l'audit afin de définir des procédures d'audit appropriées en la circonstance, et non dans le but d'exprimer une opinion sur l'efficacité du contrôle interne ;
- il apprécie le caractère approprié des méthodes comptables retenues et le caractère raisonnable des estimations comptables faites par la direction, ainsi que les informations les concernant fournies dans les comptes annuels ;
- il apprécie le caractère approprié de l'application par la direction de la convention comptable de continuité d'exploitation et, selon les éléments collectés, l'existence ou non d'une incertitude significative liée à des événements ou à des circonstances susceptibles de mettre en cause la capacité de l'association à poursuivre son exploitation. Cette appréciation s'appuie sur les éléments collectés jusqu'à la date de son rapport, étant toutefois rappelé que des circonstances ou événements ultérieurs pourraient mettre en cause la continuité d'exploitation. S'il conclut à l'existence d'une incertitude significative, il attire l'attention des lecteurs de son rapport sur les informations fournies dans les comptes annuels au sujet de cette incertitude ou, si ces informations ne sont pas fournies ou ne sont pas pertinentes, il formule une certification avec réserve ou un refus de certifier ;
- il apprécie la présentation d'ensemble des comptes annuels et évalue si les comptes annuels reflètent les opérations et événements sous-jacents de manière à en donner une image fidèle.



ETATS FINANCIERS AU 31/12/2025

BILAN ACTIF

ACTIF		Exercice N 31/12/2025 12			Exercice N-1 31/12/2024 12	Ecart N / N-1	
		Brut	Amortissements et Provisions	Net	Net	Euros	%
ACTIF IMMOBILISE	Frais d'établissement (I)						
	Immobilisations incorporelles						
	Frais de développement						
	Donations temporaires d'usufruit						
	Concessions, brevets, licences, marques, procédés et droits assimilés	17 420	12 649	4 771	5 543	772	13.93
	En cours, avances et acomptes						
	Immobilisations corporelles						
	Terrains						
	Constructions						
	Installations techniques, matériel et outillage	64 003	55 797	8 206	16 827	8 620	51.23
	En cours, avances et acomptes						
	<i>Biens reçus par legs/dons destinés à être cédés</i>						
	Immobilisations financières (1)						
	Participations						
	Créances rattachées à des participations						
	Autres titres immobilisés						
	Prêts						
	Autres immobilisations financières	5 044		5 044	5 000	44	0.88
Total II		86 467	68 446	18 021	27 369	9 348	34.16
ACTIF CIRCULANT	Stocks et en cours						
	Créances (2)						
	Créances clients, usagers et comptes rattachés	163 004	642	162 363	172 433	10 070	5.84
	Créances reçues par legs ou donations						
	Autres créances	42 942		42 942	32 214	10 728	33.30
	Charges constatées d'avance (2)	6 459		6 459	17 140	10 681	62.32
	Valeurs mobilières de placement	449 415		449 415	396 637	52 777	13.31
	Instruments financiers à terme et jetons détenus						
	Disponibilités	148 188		148 188	177 490	29 302	16.51
Total III		810 008	642	809 367	795 914	13 453	1.69
Comptes de Régularisation	Frais d'émission des emprunts (IV)						
	Primes de remboursement des emprunts (V)						
	Ecart de conversion et différences d'évaluation (VI)						
TOTAL GÉNÉRAL (I+II+III+IV+V+VI)		896 475	69 087	827 387	823 283	4 104	0.50

(1) Dont à moins d'un an

(2) Dont à moins d'un an

BILAN PASSIF

PASSIF		Exercice N 31/12/2025 12		Exercice N-1 31/12/2024 12		Ecart N / N-1	
						Euros	%
FONDS PROPRES	Fonds propres sans droit de reprise :						
	Fonds propres statutaires						
	Fonds propres complémentaires						
	Fonds propres avec droit de reprise :						
	Fonds statutaires						
	Fonds propres complémentaires						
	Ecarts de réévaluation						
	Réserves :						
	Réserves statutaires ou contractuelles						
	Réserves pour projet de l'entité						
	Autres						
	Report à nouveau	229 344		220 038		9 306	4.23
	Résultat de l'exercice (Excédents ou Déficits)	72 226		9 306		62 920	676.12
	Situation nette (sous total)	301 569		229 344		72 226	31.49
	Fonds propres consommables						
	Subventions d'investissement	2 344		5 309		2 964	55.84
	Provisions réglementées			19 000		19 000	100.00
	Total I	303 914		253 653		50 261	19.81
AUTRES FONDS PROPRES	Fonds non remboursables						
	Avances conditionnées						
	Droits du concédant						
	Total II						
FONDS REPORTES ET DEBES	Fonds reportés liés aux legs ou donations						
	Fonds dédiés						
	Total III						
PROVISIONS	Provisions pour risques	28 000		64 000		36 000	56.25
	Provisions pour charges	73 838		107 054		33 217	31.03
	Total IV	101 838		171 054		69 217	40.46
DETTES (I)	Emprunts obligataires et assimilés (titres associatifs)						
	Emprunts et dettes auprès des établissements de crédit						
	Emprunts et dettes financières diverses (2)						
	Instruments financiers à terme						
	Dettes Fournisseurs et Comptes rattachés	18 538		61 475		42 937	69.84
	Dettes des legs ou donations						
	Dettes fiscales et sociales	400 085		333 178		66 907	20.08
	Dettes sur immobilisations et comptes rattachés						
	Autres dettes	3 013		3 923		910	23.20
	Produits constatés d'avance						
	Total V	421 636		398 576		23 060	5.79
	Écarts de conversion et différences d'évaluation (VI)						
	TOTAL GENERAL (I+II+III+IV+V+VI)	827 387		823 283		4 104	0.50

(1) Dont à moins d'un an (hors avances et acomptes reçus sur commandes en cours) 421 636 398 576
(2) Dont emprunts participatifs

COMPTE DE RESULTAT

	Exercice N 31/12/2025 12	Exercice N-1 31/12/2024 12	Ecart N / N-1	
			Euros	%
Produits d'exploitation (1)				
Cotisations				
Ventes de biens et services				
Ventes de biens				
Ventes de dons en nature				
Ventes de prestations de service	1 595 852	1 623 252	27 401	1.69
Parrainages	52 328	14 006	38 322	273.61
Produits de tiers financeurs				
Concours publics et subventions d'exploitation	171 970	1	171 971	NS
Versements des fondateurs ou consommations de la dotation consommable				
Ressources liées à la générosité du public	12 030		12 030	
Dons manuels				
Mécénats				
Legs, donations et assurances-vie				
Contributions financières				
Reprises sur amortissements, dépréciations, provisions	152 137	801 735	649 598	81.02
Produits des cessions d'immobilisations incorporelles et corporelles				
Utilisations des fonds dédiés				
Autres produits	798	391	407	104.13
Total I	1 985 116	2 439 384	454 268	18.62
Charges d'exploitation (2)				
Achats de marchandises				
Variation de stock				
Autres achats et charges externes	240 330	271 403	31 072	11.45
Aides financières				
Impôts, taxes et versements assimilés	117 170	114 102	3 069	2.69
Salaires et traitements	1 257 644	1 394 415	136 771	9.81
Cotisations sociales	225 937	268 359	42 422	15.81
Dotations aux amortissements et aux dépréciations	14 195	14 220	25	0.18
Dotations aux provisions	55 825	375 741	319 916	85.14
Valeurs comptables des immobilisations incorporelles et corporelles cédées				
Reports en fonds dédiés				
Autres charges	9 565	2 956	6 609	223.55
Total II	1 920 667	2 441 196	520 529	21.32
1 - Résultat d'exploitation (I-II)	64 448	1 812	66 261	NS

(1) Dont produits afférents à des exercices antérieurs

(2) Dont charges afférentes à des exercices antérieurs

COMPTE DE RESULTAT

	Exercice N		Exercice N-1		Ecart N / N-1	
	31/12/2025	12	31/12/2024	12	Euros	%
Produits financiers						
De participation	7 777		8 173		396	4.84
D'autres valeurs mobilières et créances de l'actif immobilisé						
Autres intérêts et produits assimilés						
Reprises sur dépréciations et provisions						
Différences positives de change						
Produits des immobilisations financières cédées						
Produits nets sur cessions de VMP et d'instruments de trésorerie						
Total III	7 777		8 173		396	4.84
Charges financières						
Dotations aux amortissements, aux dépréciations et aux provisions						
Intérêts et charges assimilées						
Différences négatives de change						
Valeurs comptables des immobilisations financières cédées						
Charges nettes sur cessions de VMP et d'instruments de trésorerie						
Total IV						
2. Résultat financier (III-IV)	7 777		8 173		396	4.84
3. Résultat courant avant impôts (I-II+III-IV)	72 226		6 361		65 865	NS
PRODUITS EXCEPTIONNELS (V)			3 070		3 070	100.00
CHARGES EXCEPTIONNELLES (VI)			125		125	100.00
4. Résultat exceptionnel (V-VI)			2 945		2 945	100.00
Participation des salariés aux résultats (VII)						
Impôts sur les bénéfices (VIII)						
Total des produits (I+III+V)	1 992 893		2 450 627		457 734	18.68
Total des charges (II+IV+VI+VII+VIII)	1 920 667		2 441 321		520 654	21.33
5. EXCEDENT OU DEFICIT	72 226		9 306		62 920	676.12

ASSOCIATION HAPYDOM

7 RUE MORANE SAULNIER
ZAC BASTILLAC
65000 TARBES

ANNEXE DU 01/01/2025 AU 31/12/2025

AUDIT B.DUMESTRE

RESIDENCE MAISON BLANCHE

2, RUE ANDRE FOURCADE

65000 TARBES

0562345451

ANNEXE

SOMMAIRE

	page
- REGLES ET METHODES COMPTABLES	
Principes et conventions générales	14
Permanence ou changement de méthodes	14
- COMPLEMENT D'INFORMATIONS RELATIF AU BILAN	
Etat des immobilisations	15
Etat des amortissements	16
Tableau de variation des fonds propres	16
Etat des provisions	17
Etat des échéances des créances et des dettes	17
Evaluation des immobilisations corporelles	18
Evaluation des créances et des dettes	18
Produits à recevoir	18
Charges à payer	18
Charges et produits constatés d'avance	18
- COMPLEMENT D'INFORMATIONS RELATIF AU COMPTE DE RESULTAT	
Ventilation des subventions	19
Rémunération des dirigeants	19
- ENGAGEMENTS FINANCIERS ET AUTRES INFORMATIONS	
Engagement en matière de pensions et retraites	19

NA = Non Applicable NS = Non significative

ANNEXE

Exercice du 01/01/2025 au 31/12/2025

Annexe au bilan avant répartition de l'exercice, dont le total est de 827 387.35 Euros et au compte de résultat de l'exercice présenté sous forme de liste, dont les produits d'exploitation sont de 1 985 115.55 Euros et dégageant un excédent de 72 225.63 Euros.

L'exercice a une durée de 12 mois, couvrant la période du 01/01/2025 au 31/12/2025.

Les notes et les tableaux présentés ci-après, font partie intégrante des comptes annuels.

Objet social et missions :

HAPYDOM est une association créée le 01/08/2013 inscrite au RNA (W653003029). L'association propose des services d'aide à la personne à domicile (entretien du logement, préparation des repas, courses, garde de jour ou de nuit, assistance administrative, ...) dans tout le département des Hautes-Pyrénées. Le public visé est large : personnes âgées, en situation de handicap ou actifs. HAPYDOM est dirigée par un conseil d'administration présidé par Monsieur Philippe BENTZ.

- REGLES ET METHODES COMPTABLES -

Principes et conventions générales

Les comptes de l'exercice clos ont été élaborés et présentés conformément aux règles comptables dans le respect des principes prévus par les articles 121-1 à 121-5 et suivants du Plan Comptable Général.

Les conventions générales comptables ont été appliquées dans le respect du principe de prudence, conformément aux hypothèses de base : continuité de l'exploitation, permanence des méthodes comptables d'un exercice à l'autre, indépendance des exercices, conformément aux règles générales d'établissement et de présentation des comptes annuels.

La méthode de base retenue pour l'évaluation des éléments inscrits en comptabilité est la méthode des coûts historiques.

Les conventions comptables ont été appliquées en conformité avec les dispositions du code de commerce, du décret comptable du 29/11/83 ainsi que du règlement ANC 2018-06 relatifs à la réécriture du plan comptable général applicable à la clôture de l'exercice.

Permanence des méthodes

À compter de l'exercice ouvert le 1er janvier 2025, l'association applique les dispositions du règlement ANC n°2022-06 du 4 novembre 2022 relatif à la modernisation des états financiers.

ANNEXE

Exercice du 01/01/2025 au 31/12/2025

Dans ce cadre, les transferts de charges antérieurement comptabilisés au compte 791 sont désormais enregistrés en diminution des charges concernées.

Les quotes-parts de subventions d'investissement virées au résultat sont comptabilisées en compte 747 " Subventions d'investissement virées au résultat " en remplacement du compte 777.

Par ailleurs, les opérations de cession d'éléments d'actif sont désormais enregistrées au moyen des comptes 657 et 757 en remplacement des comptes 675 et 775.

Ces changements constituent une évolution de présentation comptable sans incidence sur le résultat net de l'exercice.

- COMPLEMENT D'INFORMATIONS RELATIF AU BILAN -

Etat des immobilisations

	Valeur brute début d'exercice	Augmentations	
		Réévaluations	Acquisitions
Autres postes d'immobilisations incorporelles TOTAL	15 030		2 389
Installations générales agencements aménagements divers	4 080		
Matériel de transport	10 877		
Matériel de bureau et informatique, Mobilier	46 633		2 413
TOTAL	61 590		2 413
Prêts, autres immobilisations financières	5 000		44
TOTAL	5 000		44
TOTAL GENERAL	81 620		4 847

	Diminutions		Valeur brute en fin d'exercice	Réévaluation Valeur d'origine fin exercice
	Poste à Poste	Cessions		
Autres immobilisations incorporelles TOTAL			17 420	17 420
Installations générales agencements aménagements divers			4 080	4 080
Matériel de transport			10 877	10 877
Matériel de bureau et informatique, Mobilier			49 047	49 047
TOTAL			64 003	64 003
Prêts, autres immobilisations financières			5 044	5 044
TOTAL			5 044	5 044
TOTAL GENERAL			86 467	86 467

ANNEXE

Exercice du 01/01/2025 au 31/12/2025

Etat des amortissements

Situations et mouvements de l'exercice		Montant début d'exercice	Dotations de l'exercice	Diminutions Reprises	Montant fin d'exercice
Autres immobilisations incorporelles	TOTAL	9 488	3 161		12 649
Installations générales agencements aménagements divers		3 242	408		3 650
Matériel de transport		10 877			10 877
Matériel de bureau et informatique, Mobilier		30 644	10 626		41 270
	TOTAL	44 763	11 034		55 797
	TOTAL GENERAL	54 251	14 195		68 446
Ventilation des dotations de l'exercice	Amortissements linéaires	Amortissements dégressifs	Amortissements exceptionnels	Amortissements dérogatoires	
				Dotations	Reprises
Autres immob.incorporelles	TOTAL	3 161			
Instal.générales agenc.aménag.divers		408			
Matériel de bureau informatique mobilier		10 626			
	TOTAL	11 034			
	TOTAL GENERAL	14 195			

Tableau de variation des fonds propres

ANC 2018-06 : Art. 431-5

VARIATION DES FONDS PROPRES	A l'ouverture	Affectation du résultats	Augmentation	Diminution ou consommation	A la clôture
Report à nouveau	220 038		27 918	18 612	229 344
Excédent ou déficit de l'exercice	9 306		62 920		72 226
Situation nette	229 344		90 838	18 612	301 569
Subventions d'investissement	5 309		3 585	6 550	2 344
Provisions réglementées	19 000			19 000	
TOTAL I	253 653		94 423	44 161	303 914

ANNEXE

Exercice du 01/01/2025 au 31/12/2025

Etat des provisions

Provisions réglementées	Montant début d'exercice	Augmentations Dotations	Diminutions Montants utilisés	Diminutions Montants non utilisés	Montant fin d'exercice
Autres provisions réglementées	19 000		19 000		
TOTAL	19 000		19 000		

Provisions pour risques et charges	Montant début d'exercice	Augmentations Dotations	Diminutions Montants utilisés	Diminutions Montants non utilisés	Montant fin d'exercice
Pensions et obligations similaires	54 054		7 903		46 152
Autres provisions pour risques et charges	117 000	55 686	117 000		55 686
TOTAL	171 054	55 686	124 903		101 838

Provisions pour dépréciation	Montant début d'exercice	Augmentations Dotations	Diminutions Montants utilisés	Diminutions Montants non utilisés	Montant fin d'exercice
Sur comptes clients	8 737	139	8 235		642
TOTAL	8 737	139	8 235		642
TOTAL GENERAL	198 791	55 825	152 138		102 479
Dont dotations et reprises d'exploitation		55 825	152 137		

Etat des échéances des créances et des dettes

Etat des créances	Montant brut	A 1 an au plus	A plus d'1 an
Autres immobilisations financières	5 044	5 044	
Clients douteux ou litigieux	765	765	
Autres créances clients	162 239	162 239	
Taxe sur la valeur ajoutée	47	47	
Débiteurs divers	42 895	42 895	
Charges constatées d'avance	6 459	6 459	
TOTAL	217 449	217 449	

ANNEXE

Exercice du 01/01/2025 au 31/12/2025

Etat des dettes	Montant brut	A 1 an au plus	De 1 à 5 ans	A plus de 5 ans
Fournisseurs et comptes rattachés	18 538	18 538		
Personnel et comptes rattachés	296 679	296 679		
Sécurité sociale et autres organismes sociaux	92 758	92 758		
Taxe sur la valeur ajoutée	1 224	1 224		
Autres impôts taxes et assimilés	9 424	9 424		
Autres dettes	3 013	3 013		
TOTAL	421 636	421 636		

Evaluation des immobilisations corporelles

La valeur brute des éléments corporels de l'actif immobilisé correspond à la valeur d'entrée des biens dans le patrimoine compte tenu des frais nécessaires à la mise en état d'utilisation de ces biens, mais à l'exclusion des frais engagés pour leur acquisition.

Evaluation des créances et des dettes

Les créances et dettes ont été évaluées pour leur valeur nominale.

Produits à recevoir

Montant des produits à recevoir inclus dans les postes suivants du bilan	Montant
Autres créances	42 895
Total	42 895

Charges à payer

Montant des charges à payer incluses dans les postes suivants du bilan	Montant
Dettes fournisseurs et comptes rattachés	8 508
Dettes fiscales et sociales	165 173
Total	173 681

Charges et produits constatés d'avance

Charges constatées d'avance	Montant
Charges d'exploitation	6 459
Total	6 459

ANNEXE

Exercice du 01/01/2025 au 31/12/2025

- COMPLEMENT D'INFORMATIONS RELATIF AU COMPTE DE RESULTAT -

Ventilation des subventions

L'association s'est vue attribuer une subvention "Dotation Qualité" par le Conseil Départemental des Hautes-Pyrénées à hauteur de 170 371 € pour l'exercice 2025.

Rémunération des dirigeants

En référence à l'article 431-13 du règlement ANC 2018-06, afin de se conformer à l'article 20 de la loi n°2006-568 du 23 mai 2006, les associations dont le budget annuel est supérieur à 150 000 € et recevant une ou plusieurs subventions de l'État ou d'une collectivité territoriale d'un montant supérieur à 50 000 € doivent publier chaque année, dans le compte financier, les rémunérations des trois plus hauts cadres dirigeants bénévoles et salariés ainsi que leurs avantages en nature.

Dans le cadre de l'association HAPYDOM, cette information n'est pas communiquée car elle reviendrait à divulguer les rémunérations individuelles des salariés concernés.

- ENGAGEMENTS FINANCIERS ET AUTRES INFORMATIONS -

Engagement en matière de pensions et retraites

L'association n'a signé aucun accord particulier en matière d'engagements de retraite.

Ces derniers se limitent donc à l'indemnité conventionnelle de départ à la retraite.

Une provision pour charge a été comptabilisée au titre de cet exercice pour un montant de 46 151,63€.

ASSOCIATION HAPYDOM

**7 RUE MORANE SAULNIER
ZAC BASTILLAC
65000 TARBES**

**RAPPORT SPECIAL
DU COMMISSAIRE AUX COMPTES
SUR LES CONVENTIONS REGLEMENTEES**

**Assemblée Générale d'approbation des comptes
de l'exercice clos le 31 décembre 2025**

A l'assemblée générale de l'association HAPYDOM,

En notre qualité de commissaire aux comptes de votre association, nous vous présentons notre rapport sur les conventions réglementées.

Il nous appartient de vous communiquer, sur la base des informations qui nous ont été données, les caractéristiques et les modalités essentielles des conventions dont nous avons été avisés ou que nous aurions découvertes à l'occasion de notre mission, sans avoir à nous prononcer sur leur utilité et leur bien-fondé ni à rechercher l'existence d'autres conventions. Il vous appartient, selon les termes de l'article R. 612-6 du code de commerce, d'apprécier l'intérêt qui s'attachait à la conclusion de ces conventions en vue de leur approbation.


Nous avons mis en œuvre les diligences que nous avons estimé nécessaires au regard de la doctrine professionnelle de la Compagnie nationale des commissaires aux comptes relative à cette mission.

CONVENTIONS SOUMISES A L'APPROBATION DE L'ORGANE DELIBERANT

Nous vous informons qu'il ne nous a été donné avis d'aucune convention passée au cours de l'exercice écoulé à soumettre à l'approbation de l'organe délibérant en application des dispositions de l'article L. 612-5 du code de commerce.

Tarbes, le 11 juin 2026

Le Commissaire aux Comptes



EXCO FIDUCIAIRE DU SUD OUEST
Maxime FRANCISCO