



Association RESEAU ENTREPRENDRE NORD

26 rue Haddock
Parc Scient. de la Haute Borne

59650 VILLENEUVE D'ASCQ

Code NAF : 9499Z

Siret : 34401518500020

COMPTES ANNUELS

Exercice du 01/01/2024 au 31/12/2024

Cabinet FDM'EXPERTS

35 Allée Lavoisier
Batiment C2
59650 VILLENEUVE D'ASCQ

Tél. : 03.20.89.51.40

Fax : 03.20.89.51.49

Email : contact@fdm-experts.fr

Bilan Actif

Etat exprimé en euros		31/12/2024			31/12/2023
		Brut	Amort. et Dépréc.	Net	Net
ACTIF IMMOBILISE	IMMOBILISATIONS INCORPORELLES				
	Frais d'établissement				
	Frais de recherche et de développement				
	Donations temporaires d'usufruit				
	Concessions brevets droits similaires	1 598	1 598		
	Autres immobilisations incorporelles (1)				
	Immobilisations incorporelles en cours				
	Avances et acomptes				
	IMMOBILISATIONS CORPORELLES				
	Terrains	79 217		79 217	79 217
	Constructions	894 155	475 330	418 825	459 688
	Installations techniques, mat. et outillage indus.				
	Autres immobilisations corporelles	30 330	27 134	3 196	3 797
	Immobilisations corporelles en cours				
	Avances et acomptes				
	BIENS RECUS PAR LEGS OU DONATIONS DESTINES A ETRE CEDES				
	IMMOBILISATIONS FINANCIERES (2)				
	Participations évaluées selon mise en équival.				
	Autres participations	306 980		306 980	306 980
	Créances rattachées à des participations				
	Autres titres immobilisés				
	Prêts	4 420 892	116 334	4 304 558	4 881 772
	Autres immobilisations financières				
TOTAL (I)		5 733 172	620 397	5 112 776	5 731 454
ACTIF CIRCULANT	STOCKS ET EN-COURS				
	Matières premières, approvisionnements				
	En-cours de production de biens				
	En-cours de production de services				
	Produits intermédiaires et finis				
	Marchandises				
	Avances et Acomptes versés sur commandes				
	CREANCES (3)				
	Créances clients, usagers et comptes rattachés				
	Créances reçues par legs ou donations				
	Autres créances	149 333		149 333	528 754
	VALEURS MOBILIERES DE PLACEMENT	4 100 000	16 340	4 083 660	4 284 480
	DISPONIBILITES	2 080 695		2 080 695	1 646 330
COMPTES DE REGULARISATION	Charges constatées d'avance	34 450		34 450	24 923
	TOTAL (II)	6 364 478	16 340	6 348 138	6 484 488
	Frais d'émission d'emprunt à étaler (III)				
	Primes de remboursement des obligations (IV)				
	Ecart de conversion actif (V)				
TOTAL ACTIF (I à V)		12 097 650	636 737	11 460 914	12 215 941
(1) dont droit au bail				2 546 975	2 654 069
(2) dont à moins d'un an					
(3) dont à plus d'un an					

Bilan Passif

Etat exprimé en euros

		31/12/2024	31/12/2023
FONDS PROPRES	Fonds propres sans droit de reprise		
	Fonds propres statutaires	318 072	349 087
	Fonds propres complémentaires	4 786 038	4 683 538
	Fonds propres avec droit de reprise		
	Fonds propres statutaires		
	Fonds propres complémentaires	1 111 606	1 111 606
	Ecarts de réévaluation		
	Réserves		
	Réserves statutaires ou contractuelles	2 551 317	2 551 317
	Réserves pour projet de l'entité		
	Autres		
	Report à nouveau	1 033 003	980 522
	Excédent ou déficit de l'exercice	(109 803)	21 466
	Total des fonds propres (situation nette)	9 690 233	9 697 537
	Fonds propres consommables		
	Subventions d'investissement		
	Provisions réglementées		
	Total des autres fonds propres		
	Total des fonds propres	9 690 233	9 697 537
Fonds reportés et dédiés	Fonds reportés liés aux legs ou donations		
	Fonds dédiés sur subventions d'exploitation		
	Fonds dédiés sur contributions financières d'autres organismes		
	Fonds dédiés sur ressources liées à la générosité du public		
	Total des fonds reportés et dédiés		
Provisions	Provisions pour risques	9 235	4 617
	Provisions pour charges	45 042	40 576
	Total des provisions	54 277	45 193
DETTES (1)	DETTES FINANCIERES		
	Emprunts obligataires convertibles		
	Autres emprunts obligataires		
	Emprunts dettes auprès des établissements de crédit (2)		
	Emprunts et dettes financières divers	3 998	20 760
	Avances et acomptes reçus sur commandes en cours		
	DETTES D'EXPLOITATION		
	Dettes fournisseurs et comptes rattachés	76 327	88 077
	Dettes des legs ou donations		
	Dettes fiscales et sociales	132 577	133 654
	DETTES DIVERSES		
	Dettes sur immobilisations et comptes rattachés		
	Autres dettes	1 503 501	2 230 721
	Produits constatés d'avance		
	Total des dettes	1 716 404	2 473 211
	Ecarts de conversion passif		
TOTAL PASSIF		11 460 914	12 215 941
Résultat de l'exercice exprimé en centimes		(109 803,36)	21 466,43
(1) Dont à moins d'un an		1 427 924	2 267 762
(2) Dont concours bancaires courants, et soldes créditeurs de banques et CCP			

Compte de Résultat 1/2

Etat exprimé en euros

31/12/2024

31/12/2023

		12 mois	12 mois
PRODUITS D'EXPLOITATION	Cotisations	652 600	638 250
	Vente de biens et services		
	Ventes de biens		
	dont ventes de dons en nature		
	Ventes de prestations de service		
	dont parrainages		
	Produits de tiers financeurs		
	Concours publics et subventions d'exploitation	135 875	216 446
	Versements des fondateurs ou consommations de la dotation consommable		
	Ressources liées à la générosité du public		
	Dons manuels	196 552	199 467
	Mécénats	16 000	16 000
	Legs, donations et assurances-vie		
	Contributions financières	106 000	76 450
	Reprises sur amortissements, dépréciations, provisions et transferts de charges	52 930	63 557
	Utilisations des fonds dédiés		
	Autres produits	9 309	9 706
Total des produits d'exploitation		1 169 266	1 219 876
CHARGES D'EXPLOITATION	Achats de marchandises		
	Variation de stock		
	Achats de matières et autres approvisionnements	4 186	3 214
	Variation de stock		
	Autres achats et charges externes	379 998	331 540
	Aides financières	24 063	37 036
	Impôts, taxes et versements assimilés	13 606	13 562
	Salaires et traitements	509 946	501 740
	Charges sociales	266 522	295 444
	Dotation aux amortissements et dépréciations	43 227	46 488
	Dotation aux provisions	9 084	4 617
	Reports en fonds dédiés		
	Autres charges	415	2 215
Total des charges d'exploitation		1 251 047	1 235 854
RESULTAT D'EXPLOITATION		(81 781)	(15 978)

Compte de Résultat 2/2

Etat exprimé en euros

31/12/2024

31/12/2023

RES ULTAT D'EXPLOITATION		(81 781)	(15 978)
PRODUITS FINANCIERS	De participation	7 451	6 058
	D'autres valeurs mobilières et créances d'actif immobilisé		
	Autres intérêts et produits assimilés	196 855	57 371
	Reprises sur provisions, dépréciations et transferts de charges	86 745	59 486
	Différences positives de change		
	Produits nets sur cessions de valeurs mobilières de placement		
Total des produits financiers		291 051	122 915
CHARGES FINANCIERES	Dotations aux amortissements, aux dépréciations et aux provisions	71 483	48 331
	Intérêts et charges assimilées	184 927	26 072
	Différences négatives de change		
	Charges nettes sur cessions de valeurs mobilières de placement		
Total des charges financières		256 410	74 403
RESULTAT FINANCIER		34 641	48 512
RESULTAT COURANT avant impôts		(47 141)	32 533
PRODUITS EXCEPTIONNELS	Sur opérations de gestion		
	Sur opérations en capital		
	Reprises sur provisions, dépréciations et transferts de charges		
Total des produits exceptionnels			
CHARGES EXCEPTIONNELLES	Sur opérations de gestion	117	
	Sur opérations en capital	34 306	
	Dotations aux amortissements, aux dépréciations et aux provisions	41	
	Total des charges exceptionnelles	34 464	
RES ULTAT EXCEPTIONNEL		(34 464)	
Participation des salariés aux résultats			
Impôts sur les bénéfices		28 199	11 067
TOTAL DES PRODUITS		1 460 317	1 342 791
TOTAL DES CHARGES		1 570 120	1 321 325
EXCEDENT ou DEFICIT		(109 803)	21 466
CONTRIBUTIONS VOLONTAIRES EN NATURE			
Dons en nature			
Prestations en nature			
Bénévolat		823 800	900 600
TOTAL		823 800	900 600
CHARGES DES CONTRIBUTIONS VOLONTAIRES EN NATURE			
Secours en nature			
Mise à disposition gratuite de biens			
Prestations			
Personnel bénévole		823 800	900 600
TOTAL		823 800	900 600

Annexe au Bilan

Etat exprimé en euros

Ces comptes annuels sont établis par le dirigeant de **Association RESEAU ENTREPRENDRE NORD** avec le concours du cabinet qui intervient dans le cadre de sa mission de **Présentation des Comptes Annuels** qui lui a été confiée.

Objet social de l'association

A l'origine, Réseau Entreprendre® Nord a été créée en 1986 à l'initiative de quelques membres de la famille Mulliez ; hommes d'entreprise impliqués dans la vie économique et sociale de la région, qui ont souhaité apporter un **soutien concret aux créateurs, repreneurs d'entreprise et développeurs et permettre ainsi la création d'emplois dans la région.**

Réseau Entreprendre® Nord a pour cœur de cible les « **projets à potentiel** » (futures PME d'industrie et de service) **générateurs d'emplois sur le territoire de la métropole lilloise**, de tous secteurs d'activités (TIC, industrie, bâtiment, négoce, B to C, médical, services...).

Descriptif des activités réalisées

- Aider le créateur, repreneur et développeur à devenir pleinement chef d'entreprise en l'accompagnant et en le soutenant financièrement.
- Offrir un accompagnement performant (à des créateurs ou repreneurs) fait par des chefs d'entreprise dans la gratuité et la réciprocité.
- Etre accélérateur de performances (faire grandir l'homme et pérenniser les entreprises).
- Développer des partenariats avec les acteurs régionaux dans l'intérêt de nos lauréats.
- Animer des collaborateurs performants et heureux (permanents + bénévoles).

Description des moyen mis en œuvre

Notre mission principale : aider le créateur/repreneur et le développeur à devenir pleinement chef d'entreprise en le soutenant financièrement afin qu'il puisse créer des richesses et des emplois

- En phase étude de projets (Programme Warm-Up)
- En phase accompagnement

Annexe au Bilan

Etat exprimé en euros

Et ce, dans le respect de nos valeurs fondatrices indissociables :

- **L'Homme au cœur de son projet** : un engagement personnel et une confiance partagée.
- **Gratuité** : un accompagnement gratuit, pas de prise de participation des membres de l'association pendant la durée de l'accompagnement.
- **Réciprocité** avec encouragement de nos lauréats à devenir, demain, accompagnateurs.
- **Convivialité** afin de faciliter le maillage entre nos membres.

Chaque année Réseau Entreprendre® Nord reçoit plus de 500 sollicitations (créations, reprises et développement) ; les équipes accueillent 90 à 100 nouveaux porteurs de projets ; 60 à 70 sont étudiés (30 à 40h d'étude en moyenne par projet) et 30 à 35 d'entre eux deviennent lauréats.

Le prêt d'honneur accordé va de 15 K€ à 100 K€.

En 2024, le montant moyen du prêt d'honneur Start s'élevait à 36 K€ et le montant moyen du prêt d'honneur Boost s'élevait à 54 K€.

Règles et Méthodes Comptables

Etat exprimé en euros

Les comptes annuels de l'exercice ont été élaborés et présentés conformément aux règles générales applicables en la matière et dans le respect du principe de prudence.

Le bilan de l'exercice présente un total de **11 460 914 euros**.

Le compte de résultat, présenté sous forme de liste, affiche un total **produits** de **1 460 317 euros** et un total **charges** de **1 570 120 euros**, dégageant ainsi un **résultat** de **-109 803 euros**.

L'exercice considéré débute le **01/01/2024** et finit le **31/12/2024**.
Il a une durée de **12 mois**.

Les conventions générales comptables ont été appliquées conformément aux hypothèses de base :

- continuité de l'exploitation.
- permanence des méthodes comptables d'un exercice à l'autre.
- indépendance des exercices.

Les comptes ont été arrêtés selon le Règlement ANC n°2018-06 applicable à toutes les personnes morales de droit privé non commerçantes, à but non lucratif, qu'elles aient ou non une activité économique à partir du 1er janvier 2020.

La méthode de base retenue pour l'évaluation des éléments inscrits en comptabilité est la méthode des coûts historiques.

Harmonisation des pratiques comptables du Réseau depuis 2006:

- abandon des provisions pour risques et charges calculées forfaitairement et inscrites au passif du bilan.
- constitution à l'actif des provisions pour dépréciation d'actif calculées prêt par prêt avec un principe de grande prudence. Les provisions sont constatées en fonction du degré de risque d'irrecouvrabilité et en tenant compte des couvertures Sofaris Oséo.

Les principales méthodes utilisées sont :

Immobilisations incorporelles et corporelles

Les immobilisations corporelles sont évaluées à leur coût d'acquisition (prix d'achat et frais accessoires, hors frais d'acquisition des immobilisations) ou à leur coût de production.

Les amortissements pour dépréciation sont calculés suivant le mode linéaire ou dégressif en fonction de la durée de vie prévue des biens:

Logiciels	1 à 4 ans
Constructions	5 à 30 ans (selon la décomposition)
Matériel informatique	3 à 5 ans
Mobilier de bureau	6 à 7 ans

Règles et Méthodes Comptables

Etat exprimé en euros

Les éléments non amortissables de l'actif immobilisé sont inscrits pour leur valeur brute constituée par le coût d'achat hors frais accessoires. Lorsque la valeur d'inventaire est inférieure à la valeur brute, une provision pour dépréciation est constituée du montant de la différence.

Immobilisations financières

Les immobilisations financières, constituées principalement de prêts sans intérêts versés aux lauréats pour des projets bien identifiés, l'encours est valorisé à sa valeur historique.

Une provision pour dépréciation est constituée lorsque le lauréat, bénéficiaire du prêt, ne sera pas en mesure vraisemblablement de rembourser le prêt.

Créances et dettes

Les créances et les dettes ont été évaluées pour leur valeur nominale.

Les créances ont, le cas échéant, été dépréciées par voie de provision pour tenir compte des difficultés de recouvrement auxquelles elles étaient susceptibles de donner lieu.

VMP

Les VMP sont valorisées par référence à leur valeur d'entrée dans le patrimoine, les mouvements étant enregistrés selon la méthode de "premier entré, premier sorti". Une provision pour dépréciation est constituée à la clôture de l'exercice si le cours de ces valeurs est inférieur à leur coût d'acquisition.

Les plus values latentes sur les placements au 31/12/2024 ne sont pas comptabilisées.
Le montant des plus-values latentes au 31/12/2024 est de 85 k€.

Disponibilités

Les liquidités disponibles en banque ou en caisse ont été évaluées pour leur valeur nominale.

Changement de méthode d'évaluation

Néant

Changement de méthode de présentation

Néant

Règles et Méthodes Comptables

Etat exprimé en euros

Dons manuels et Mécénat

Les dons manuels et le mécénat sont majoritairement issus d'un cercle restreint des personnes et caractérisé par des liens existants (anciens lauréats, membres du réseau nord entreprendre).

Les ressources collectées par le biais d'un appel à la générosité du public étant inférieures à 153 k€, l'association n'est pas tenue de présenter un compte d'emplois-ressources.

Engagement pris en matière de retraite

Les droits acquis par les salariés au titre de l'indemnités de départ en retraite, calculée avec une probabilité de présence dans l'entreprise à l'âge de 67 ans et avec un taux d'actualisation de 3,40%, s'élèvent à 45 042 € au 31 décembre 2024.

Ce montant est comptabilisé.

Honoraires

Le montant des honoraires du Commissaire aux Comptes se sont élevés à 4 081 € TTC

Immobilisations

Etat exprimé en euros

Etat exprimé en euros		Valeurs brutes début d'exercice	Mouvements de l'exercice				Valeurs brutes au 31/12/2024
			Augmentations		Diminutions		
			Réévaluations	Acquisitions	Virt p.à p.	Cessions	
INCORPORELLES	Frais d'établissement et de développement						
	Donations temporaires d'usufruit						
	Autres	1 598					1 598
	TOTAL IMMOBILISATIONS INCORPORELLES	1 598					1 598
CORPORELLES	Terrains	79 217					79 217
	Constructions sur sol propre	872 142					872 142
	sur sol d'autrui						
	instal. agencet aménagement	22 013					22 013
	Instal technique, matériel outillage industriels						
	Instal., agencement, aménagement divers						
	Matériel de transport						
	Matériel de bureau, informatique et mobilier	35 995		1 804		7 469	30 330
	Emballages récupérables et divers						
	Immobilisations corporelles en cours						
Avances et acomptes							
TOTAL IMMOBILISATIONS CORPORELLES		1 009 367		1 804		7 469	1 003 703
BIENS RECUS PAR LEGS OU DONATIONS DESTINES A EIRE CEDES							
FINANCIERES	Participations évaluées en équivalence						
	Autres participations	306 980					306 980
	Autres titres immobilisés						
	Prêts et autres immobilisations financières	5 014 187		1 397 999		1 991 295	4 420 892
	TOTAL IMMOBILISATIONS FINANCIERES	5 321 167		1 397 999		1 991 295	4 727 872
TOTAL		6 332 132		1 399 803		1 998 763	5 733 172

Amortissements

Etat exprimé en euros

Etat exprimé en euros		Amortissements début d'exercice	Mouvements de l'exercice		Amortissements au 31/12/2024
			Dotations	Diminutions	
INCORPORELLES	Frais d'établissement et de développement				
	Donations temporaires d'usufruit				
	Autres	1 598			1 598
	TOTAL IMMOBILISATIONS INCORPORELLES	1 598			1 598
CORPORELLES	Terrains				
	Constructions sur sol propre	420 025	40 005		460 030
	sur sol d'autrui				
	instal. agencement aménagement	14 442	857		15 300
	Instal technique, matériel outillage industriels				
	Autres instal, agencement, aménagement divers				
	Matériel de transport				
	Matériel de bureau, mobilier	32 197	2 406	7 469	27 134
	Emballages récupérables et divers				
TOTAL IMMOBILISATIONS CORPORELLES		466 665	43 268	7 469	502 465
TOTAL		468 263	43 268	7 469	504 063

Provisions

Etat exprimé en euros

		Début exercice	Augmentations	Diminutions	31/12/2024
PROVISIONS REGLEMEENTEES	Reconstruction gisements miniers et pétroliers				
	Provisions pour investissement				
	Provisions pour hausse des prix				
	Provisions pour amortissements dérogatoires				
	Provisions fiscales pour prêts d'installation				
	Provisions autres				
	PROVISIONS REGLEMEENTEES				
PROVISIONS POUR RISQUES ET CHARGES	Pour litiges	4 617	4 618		9 235
	Pour garanties données aux clients				
	Pour pertes sur marchés à terme				
	Pour amendes et pénalités				
	Pour pertes de change				
	Pour pensions et obligations similaires	40 576	4 466		45 042
	Pour impôts				
	Pour renouvellement des immobilisations				
	Provisions pour gros entretien et grandes révisions				
	Pour chges sociales et fiscales sur congés à payer				
	PROVISIONS POUR RISQUES ET CHARGES	45 193	9 084		54 277
PROVISIONS POUR DEPRECIATION	Sur immobilisations { incorporelles corporelles legs ou donations des titres mis en équivalence titres de participation autres immo. financières	132 416	70 663	86 745	116 334
	Sur stocks et en-cours				
	Sur comptes clients, usagers				
	Sur créances reçues par legs ou donations				
	Autres	15 520	820		16 340
	PROVISIONS POUR DEPRECIATION	147 936	71 483	86 745	132 674
TOTAL GENERAL		193 129	80 567	86 745	186 951

Dont dotations
et reprises

{ - d'exploitation
 - financières
 - exceptionnelles

9 084
71 483

86 745

Titres mis en équivalence : montant de la dépréciation à la clôture de l'exercice calculée selon les règles prévues à l'article 39-1.5e du C.G.I.

Créances et Dettes

Etat exprimé en euros

		31/12/2024	1 an au plus	plus d'1 an
CREANCES	Créances rattachées à des participations			
	Prêts	4 420 892	2 546 975	1 873 917
	Autres immobilisations financières			
	Clients, usagers douteux ou litigieux			
	Autres créances clients, usagers			
	Créances représentatives des titres prêtés			
	Personnel et comptes rattachés			
	Sécurité sociale et autres organismes sociaux			
	Impôts sur les bénéfices			
	Taxes sur la valeur ajoutée			
	Autres impôts, taxes versements assimilés			
	Divers	78 075	78 075	
	Confédération, fédération, union, entités affiliées			
	Créances reçues par legs ou donations			
	Débiteurs divers	71 258	71 258	
	Charges constatées d'avance	34 450	34 450	
	TOTAL DES CREANCES	4 604 674	2 730 758	1 873 917
	Prêts accordés en cours d'exercice	1 398 000		
	Remboursements obtenus en cours d'exercice	1 991 295		
	Prêts et avances consentis aux associés (personnes physiques)			

		31/12/2024	1 an au plus	1 à 5 ans	plus de 5 ans
DETTES	Emprunts obligataires convertibles				
	Autres emprunts obligataires				
	Emprunts dettes ets de crédit à 1an max. à l'origine				
	Emprunts dettes ets de crédit à plus 1 an à l'origine				
	Emprunts et dettes financières divers	3 998	3 998		
	Fournisseurs et comptes rattachés	76 327	76 327		
	Dettes des legs ou donations				
	Personnel et comptes rattachés	41 518	41 518		
	Sécurité sociale et autres organismes sociaux	54 382	54 382		
	Impôts sur les bénéfices	28 199	28 199		
	Taxes sur la valeur ajoutée				
	Obligations cautionnées				
	Autres impôts, taxes et assimilés	8 478	8 478		
	Dettes sur immobilisations et comptes rattachés				
	Confédération, fédération, union, entités affiliées				
	Autres dettes	1 503 501	1 215 021	288 480	
	Dettes représentatives de titres empruntés				
	Produits constatés d'avance				
	TOTAL DES DETTES	1 716 404	1 427 924	288 480	
	Emprunts souscrits en cours d'exercice				
	Emprunts remboursés en cours d'exercice	16 762			
	Emprunts dettes associés (personnes physiques)				

Variation des Fonds Propres

Etat exprimé en euros	Fonds propres clôture 31/12/2023	Affectation du résultat N-1	Augmentation	Diminution ou consommation	Fonds propres clôture 31/12/2024
Fonds propres sans droit de reprise	5 032 625		71 485		5 104 110
Fonds propres avec droit de reprise	1 111 606				1 111 606
Ecart de réévaluation					
Réserves statutaires ou contractuelles	2 551 317				2 551 317
Réserves pour projet de l'entité					
Autres réserves					
Report à nouveau	980 522	21 466	31 015		1 033 003
Excédent ou déficit de l'exercice	21 466	(21 466)		109 803	(109 803)
Situation nette	9 697 537		102 500	109 803	9 690 233
Fonds propres consommables					
Subventions d'investissement					
Provisions réglementées					
TOTAL	9 697 537		102 500	109 803	9 690 233

Variation des Fonds Reportés

Etat exprimé en euros		Fonds reportés : clôture 31/12/2023	Report	Utilisation	Fonds reportés clôture 31/12/2024
Fonds reportés liés aux legs ou donations					
TOTAL					


Variation des Fonds Dédiés

Etat exprimé en euros

	Fonds dédiés clôture 31/12/2023	Reports	Utilisations		Transferts	Fonds dédiés clôture 31/12/2024	
			Montant global	dont rembour- sements		Montant global	dont fds dédiés à des projets sans dépense au cours des deux derniers exercices
Subventions d'exploitation							
Contributions financières d'autres org.							
Ressources liées à la générosité du public							
TOTAL							

Produits à recevoir (avec détail)

Etat exprimé en euros	31/12/2024	31/12/2023	Variations	%
Créances rattachées à des participations				
Autres immobilisations financières				
Autres créances clients				
Autres créances	149 333	513 900	(364 567)	-70,94
TOTAL	149 333	513 900	(364 567)	-70,94



Charges à payer (avec détail)

Etat exprimé en euros	31/12/2024	31/12/2023	Variations	%
Emprunts obligataires convertibles				
Autres emprunts obligataires				
Emprunts et dettes auprès des établissements de crédit				
Emprunts et dettes financières divers				
Dettes fournisseurs et comptes rattachés	19 455	21 942	(2 487)	-11,34
Dettes fiscales et sociales	56 619	71 188	(14 569)	-20,47
Dettes fournisseurs d'immobilisation				
Autres dettes				
TOTAL	76 074	93 129	(17 056)	-18,31

Dettes fournisseurs :


- 2024 : 56 873 euros
- 2023 : 66 135 euros

Dettes fiscales et sociales :

- 2024 : 75 958 euros
- 2023 : 62 466 euros.

Charges constatées d'avance (avec détail)

Etat exprimé en euros	31/12/2024	31/12/2023	Variations	%
Charges constatées d'avance - EXPLOITATION	34 450	24 923	9 526	38,22
Charges constatées d'avance - FINANCIERES				
Charges constatées d'avance - EXCEPTIONNELLES				
TOTAL	34 450	24 923	9 526	38,22



11


11

Transferts de charges

Etat exprimé en euros

31/12/2024

Participation aux frais de repas	27 330
Avantage en nature	4 652
Participation diverses aux frais	10 462
Indemnités d'assurance	10 486
TOTAL	52 930



Rémunérations des Dirigeants

Etat exprimé en euros

31/12/2024

Rémunérations des membres :

- des organes d'administration
- des organes de direction
- des organes de surveillance

En application du principe du respect du droit des personnes, cette information n'est pas toujours servie, car elle aurait pour effet indirect de fournir des renseignements à caractère individuel.

Effectif moyen

31/12/2024

Interne

Externe

EFFECTIF MOYEN PAR CATEGORIE			
	Cadres & professions intellectuelles supérieures	6	
	Professions intermédiaires		
	Employés	3	
	Ouvriers		
	TOTAL	9	

Annexe libre

Etat exprimé en euros

SUBVENTIONS OBTENUES

	Montant 2024 en K€	Nature de la subvention
- MEL	60	Subvention d'exploitation
- Conseil Régional	62	Subvention d'exploitation
- BPI	14	Subvention d'exploitation
Total	136	

Annexe libre

Etat exprimé en euros

Information concernant les contributions volontaires en nature (bénévolats, mise à disposition...)

Seules les contributions volontaires correspondant aux heures consacrées par des chefs d'entreprises ou des intervenants extérieurs pour la validation des projets ou le suivi et l'accompagnement des lauréats ont été valorisées et figurent au compte de résultat 2024 pour 823 800 € selon le détail ci-après.

	Nombre d'interventions	Nombre de personnes	Nombre d'heure Chefs d'entreprise	Total heures passées	Valorisation Base FSE 150€/heure
VALIDATION					259 875
Réseau de l'association & Partenaires	306	1	2	612	91 800
Débriefing des projets étudiés dans le Warm'Up	79	7	0,5	276,5	41 475
Animation du Comité d'engagement (Workshop + conviviale)	2	4	3	24	3 600
Comité d'engagement	24	8	4	768	115 200
Comité blanc	34	1	1	34	5 100
Seconde lecture et/ou explic. Refus	3	3	2	18	2 700

GESTION DE L'ASSOCIATION					49 125
Conseil d'Administration	5	10	3	150	22 500
Bureaux + Commissions	3	5	3	45	6 750
La Régionale	1	10	2	20	3 000
Assemblée Générale	1	2	3	6	900
RDV nouveaux membres	1	20	2	40	6 000
Implication du Vice-Président : 1er versement	14	1	1	14	2 100
Réunions Président & MB et RD	5	1	2,5	12,5	1 875
Réseau Entreprendre	10	1	4	40	6 000

SUIVI					503 175
Clubs de lauréats	23	1	3	69	10 350
Interclub	12	2	2	48	7 200
Formations	5	1	6	30	4 500
Petit Dej Impact	3	2	2	12	1 800
Accompagnements individuels	828	1	2,5	2070	310 500
Accompagnement individuel REN ZEN	3	1	2	6	900
Task force & Forts soutien	3	4	2,5	30	4 500
Formations des accompagnateurs	6	12	3	216	32 400
Groupe de travail Accompagnement	11	3	2	66	9 900
Club vente B2B	5	1,5	3	22,5	3 375
Journée d'intégration - ancienne version	1	4	30	120	18 000
Préparation intégrations	9	4	2	72	10 800
Rencontre annuelle des Boost	1	8	2	16	2 400
Rendez-vous d'experts	85	1	1	85	12 750
Mise en relation Accompagnement	165	1	2	330	49 500
Soirée des Lauréats	1	6	2	12	1 800
REN Music Live	5	20	1,5	150	22 500

Annexe libre

Etat exprimé en euros

SENSIBILISATION					11 625
Témoignage dans les écoles	6	1	1,5	10,5	1 575
Atelier REN ZEN	2	3	2	12	1 800
Echos des entrepreneurs	7	2	2	28	4 200
K faits de la Reprise	6	1,5	3	27	4 050
TOTAUX		154	108,5	5 492	823 800
Soit sur l'année 2024 par entreprise : base moyenne 34 projets lauréats					24 229