

**GRAND EST SANS TABAC**

**Siège social : CHRU de Nancy - Bâtiment Philippe Canton - BRABOIS  
54511 VANDOEUVRE LES NANCY**

---

**RAPPORT DU COMMISSAIRE AUX COMPTES SUR LES COMPTES ANNUELS**  
**Exercice clos au 31/12/2023**

---

Au Bureau de l'association Grand Est Sans Tabac,

**Opinion**

En exécution de la mission qui nous a été confiée, nous avons effectué l'audit des comptes annuels de l'Association GRAND EST SANS TABAC relatifs à l'exercice clos le 31/12/2023, tels qu'ils sont joints au présent rapport.

Nous certifions que les comptes annuels sont, au regard des règles et principes comptables français, réguliers et sincères et donnent une image fidèle du résultat des opérations de l'exercice écoulé ainsi que de la situation financière et du patrimoine de la Association GRAND EST SANS TABAC à la fin de cet exercice.

**Fondement de l'opinion**

***Référentiel d'audit***

Nous avons effectué notre audit selon les normes d'exercice professionnel applicables en France. Nous estimons que les éléments que nous avons collectés sont suffisants et appropriés pour fonder notre opinion.

Les responsabilités qui nous incombent en vertu de ces normes sont indiquées dans la partie « Responsabilités du commissaire aux comptes relatives à l'audit des comptes annuels » du présent rapport.

***Indépendance***

Nous avons réalisé notre mission d'audit dans le respect des règles d'indépendance prévues par le code de commerce et par le code de déontologie de la profession de commissaire aux comptes, sur la période du 01/01/2023 à la date d'émission de notre rapport.





### **Justification des appréciations**

En application des dispositions des articles L.823-9 et R.823-7 du code de commerce relatives à la justification de nos appréciations, nous portons à votre connaissance **les appréciations suivantes qui, selon notre jugement professionnel, ont été les plus importantes pour l'audit des comptes annuels de l'exercice.**

Les appréciations ainsi portées s'inscrivent dans le contexte de l'audit des comptes annuels pris dans leur ensemble et de la formation de notre opinion exprimée ci-avant. Nous n'exprimons pas d'opinion sur des éléments de ces comptes annuels pris isolément.

### **Responsabilités de la direction et des personnes constituant le gouvernement d'entreprise relatives aux comptes annuels**

Il appartient à la direction d'établir des comptes annuels présentant une image fidèle conformément aux règles et principes comptables français ainsi que de mettre en place le contrôle interne qu'elle estime nécessaire à l'établissement de comptes annuels ne comportant pas d'anomalies significatives, que celles-ci proviennent de fraudes ou résultent d'erreurs.

Lors de l'établissement des comptes annuels, il incombe à la direction d'évaluer la capacité de la société à poursuivre son exploitation, de présenter dans ces comptes, le cas échéant, les informations nécessaires relatives à la continuité d'exploitation et d'appliquer la convention comptable de continuité d'exploitation, sauf s'il est prévu de liquider la société ou de cesser son activité.

Les comptes annuels ont été arrêtés par le conseil d'administration.

### **Responsabilités du commissaire aux comptes relatives à l'audit des comptes annuels**

Il nous appartient d'établir un rapport sur les comptes annuels. Notre objectif est d'obtenir l'assurance raisonnable que les comptes annuels pris dans leur ensemble ne comportent pas d'anomalies significatives. L'assurance raisonnable correspond à un niveau élevé d'assurance, sans toutefois garantir qu'un audit réalisé conformément aux normes d'exercice professionnel permet de systématiquement détecter toute anomalie significative. Les anomalies peuvent provenir de fraudes ou résulter d'erreurs et sont considérées comme significatives lorsque l'on peut raisonnablement s'attendre à ce qu'elles puissent, prises individuellement ou en cumulé, influencer les décisions économiques que les utilisateurs des comptes prennent en se fondant sur ceux-ci.

Comme précisé par l'article L.823-10-1 du code de commerce, notre mission de certification des comptes ne consiste pas à garantir la viabilité ou la qualité de la gestion de votre association.






Dans le cadre d'un audit réalisé conformément aux normes d'exercice professionnel applicables en France, le commissaire aux comptes exerce son jugement professionnel tout au long de cet audit. En outre :

- il identifie et évalue les risques que les comptes annuels comportent des anomalies significatives, que celles-ci proviennent de fraudes ou résultent d'erreurs, définit et met en œuvre des procédures d'audit face à ces risques, et recueille des éléments qu'il estime suffisants et appropriés pour fonder son opinion. Le risque de non-détection d'une anomalie significative provenant d'une fraude est plus élevé que celui d'une anomalie significative résultant d'une erreur, car la fraude peut impliquer la collusion, la falsification, les omissions volontaires, les fausses déclarations ou le contournement du contrôle interne ;
- il prend connaissance du contrôle interne pertinent pour l'audit afin de définir des procédures d'audit appropriées en la circonstance, et non dans le but d'exprimer une opinion sur l'efficacité du contrôle interne ;
- il apprécie le caractère approprié des méthodes comptables retenues et le caractère raisonnable des estimations comptables faites par la direction, ainsi que les informations les concernant fournies dans les comptes annuels ;
- il apprécie le caractère approprié de l'application par la direction de la convention comptable de continuité d'exploitation et, selon les éléments collectés, l'existence ou non d'une incertitude significative liée à des événements ou à des circonstances susceptibles de mettre en cause la capacité de la société à poursuivre son exploitation. Cette appréciation s'appuie sur les éléments collectés jusqu'à la date de son rapport, étant toutefois rappelé que des circonstances ou événements ultérieurs pourraient mettre en cause la continuité d'exploitation. S'il conclut à l'existence d'une incertitude significative, il attire l'attention des lecteurs de son rapport sur les informations fournies dans les comptes annuels au sujet de cette incertitude ou, si ces informations ne sont pas fournies ou ne sont pas pertinentes, il formule une certification avec réserve ou un refus de certifier ;
- il apprécie la présentation d'ensemble des comptes annuels et évalue si les comptes annuels reflètent les opérations et événements sous-jacents de manière à en donner une image fidèle.

Fait à NANCY, le 12 mars 2024

Le Commissaire aux comptes

**YZICO AUDIT**, représenté par Cédric HAUS







**GRAND EST SANS TABAC**  
**Siège social : CHRU de Nancy - Bâtiment Philippe Canton - BRABOIS**  
**54511 VANDOEUVRE LES NANCY**

**Rapport spécial du commissaire aux comptes sur les conventions réglementées**  
**Réunion de l'organe délibérant relative à l'approbation des comptes de l'exercice clos le**  
**31/12/2023**

En notre qualité de commissaire aux comptes de votre Association nous vous présentons notre rapport sur les conventions réglementées.

Il nous appartient de vous communiquer, sur la base des informations qui nous ont été données, les caractéristiques et les modalités essentielles des conventions dont nous avons été avisés ou que nous aurions découvertes à l'occasion de notre mission, sans avoir à nous prononcer sur leur utilité et leur bien-fondé ni à rechercher l'existence d'autres conventions. Il vous appartient, selon les termes de l'article R. 612-6 du code de commerce, d'apprécier l'intérêt qui s'attachait à la conclusion de ces conventions en vue de leur approbation.

Nous avons mis en œuvre les diligences que nous avons estimé nécessaires au regard de la doctrine professionnelle de la Compagnie nationale des commissaires aux comptes relative à cette mission.

Ces diligences ont consisté à vérifier la concordance des informations qui nous ont été données avec les documents de base dont elles sont issues.

**CONVENTIONS SOUMISES A L'APPROBATION DE L'ORGANE DELIBERANT**

---


**Conventions approuvées au cours d'exercices antérieurs dont l'exécution s'est poursuivie au cours de l'exercice écoulé**


Conformément aux dispositions statutaires de votre association, nous avons été informés que l'exécution des conventions suivantes, déjà approuvées par l'organe délibérant au cours d'exercices antérieurs, s'est poursuivie au cours de l'exercice écoulé.

Une convention de partenariat existe entre le CNCT, « Comité National Contre le Tabagisme », représentée par son président, Monsieur Yves MARTINET et l'association Grand Est Sans Tabac, représentée par son vice-président, Monsieur Mathiam MBENGUE. La convention a été signée le 23 septembre 2020 par l'organe délibérant.

Le CNCT met à disposition sa direction pour assurer des missions de coordinations, de recrutements, de formations, d'accompagnements, d'assistance juridique, financière et comptable.

Fait à NANCY, le 12 mars 2024  
Le Commissaire aux comptes  
**YZICO AUDIT**, représenté par Cédric HAUS





# GRAND EST SANS TABAC

## Bilan





## Bilan

GRAND EST SANS TABAC

## BILAN ACTIF

Période du 01/01/2023 au 31/12/2023

Présenté en Euros

| ACTIF  | Exercice clos le        |                 | Exercice précédent      |               |                   |               |
|--|-------------------------|-----------------|-------------------------|---------------|-------------------|---------------|
|  | 31/12/2023<br>(12 mois) |                 | 31/12/2022<br>(12 mois) |               |                   |               |
|  | Brut                    | Amort. & Prov   | Net                     | %             | Net               | %             |
| <b>IMMOBILISATIONS INCORPORELLES:</b>                      |                         |                 |                         |               |                   |               |
| Frais d'établissement                                      |                         |                 |                         |               |                   |               |
| Frais de recherche et développement                        |                         |                 |                         |               |                   |               |
| Concessions, brevets, droits similaires                    |                         |                 |                         |               |                   |               |
| Fonds commercial   |                         |                 |                         |               |                   |               |
| Autres immobilisations incorporelles                       |                         |                 |                         |               |                   |               |
| Immobilisations incorporelles en cours                     |                         |                 |                         |               |                   |               |
| Avances & acomptes sur immobilisations incorporelles       |                         |                 |                         |               |                   |               |
| <b>IMMOBILISATIONS CORPORELLES:</b>                        |                         |                 |                         |               |                   |               |
| Terrains   |                         |                 |                         |               |                   |               |
| Constructions  |                         |                 |                         |               |                   |               |
| Installations techniques, matériel & outillage industriels |                         |                 |                         |               |                   |               |
| Autres immobilisations corporelles                         | 1 485,11                | 1 485,11        |                         |               |                   |               |
| Immobilisations grevées de droit                           |                         |                 |                         |               |                   |               |
| Immobilisations corporelles en cours                       |                         |                 |                         |               |                   |               |
| Avances & acomptes sur immobilisations corporelles         |                         |                 |                         |               |                   |               |
| <b>IMMOBILISATIONS FINANCIERES:</b>                        |                         |                 |                         |               |                   |               |
| Participations   |                         |                 |                         |               |                   |               |
| Créances rattachées à des participations                   |                         |                 |                         |               |                   |               |
| Titres immobilisés de l'activité de portefeuille           |                         |                 |                         |               |                   |               |
| Autres titres immobilisés                                  |                         |                 |                         |               |                   |               |
| Prêts  |                         |                 |                         |               |                   |               |
| Autres immobilisations financières                         |                         |                 |                         |               |                   |               |
| <b>TOTAL (I)</b>   | <b>1 485,11</b>         | <b>1 485,11</b> |                         |               |                   |               |
| <b>STOCKS ET EN COURS:</b>                                 |                         |                 |                         |               |                   |               |
| Matières premières, approvisionnements                     |                         |                 |                         |               |                   |               |
| En cours de production de biens et services                |                         |                 |                         |               |                   |               |
| Produits intermédiaires et finis                           |                         |                 |                         |               |                   |               |
| Marchandises   |                         |                 |                         |               |                   |               |
| Avances & acomptes versés sur commandes                    |                         |                 |                         |               |                   |               |
| Créances usagers et comptes rattachés                      |                         |                 |                         |               |                   |               |
| <b>Autres créances</b>                                     |                         |                 |                         |               |                   |               |
| . Fournisseurs débiteurs                                   |                         |                 |                         |               |                   |               |
| . Personnel  |                         |                 |                         |               |                   |               |
| . Organismes sociaux                                       | 360,92                  |                 | 360,92                  | 0,17          | 2 402,54          | 0,50          |
| . Etat, impôts sur les bénéfices                           |                         |                 |                         |               |                   |               |
| . Etat, taxes sur le chiffre d'affaires                    |                         |                 |                         |               |                   |               |
| . Autres   |                         |                 |                         |               |                   |               |
| Valeurs mobilières de placement                            |                         |                 |                         |               |                   |               |
| Instruments de trésorerie                                  |                         |                 |                         |               |                   |               |
| Disponibilités   | 211 300,11              |                 | 211 300,11              | 99,83         | 477 459,31        | 99,50         |
| Charges constatées d'avance                                |                         |                 |                         |               |                   |               |
| <b>TOTAL (II)</b>  | <b>211 661,03</b>       |                 | <b>211 661,03</b>       | <b>100,00</b> | <b>479 861,85</b> | <b>100,00</b> |
| Charges à répartir sur plusieurs exercices (III)           |                         |                 |                         |               |                   |               |
| Primes de remboursement des emprunts (IV)                  |                         |                 |                         |               |                   |               |
| Ecart de conversion actif (V)                              |                         |                 |                         |               |                   |               |
| <b>TOTAL ACTIF</b>   | <b>213 146,14</b>       | <b>1 485,11</b> | <b>211 661,03</b>       | <b>100,00</b> | <b>479 861,85</b> | <b>100,00</b> |



## GRAND EST SANS TABAC

## BILAN PASSIF

Période du 01/01/2023 au 31/12/2023

Présenté en Euros

| PASSIF  | Exercice clos le<br>31/12/2023<br>(12 mois) |               | Exercice précédent<br>31/12/2022<br>(12 mois) |               |
|---|---|---------------|---|---------------|
| <b>FONDS ASSOCIATIFS ET RESERVES:</b>                     |   |               |   |               |
| <b>FONDS PROPRES</b>                                      |   |               |   |               |
| Fonds associatifs sans droit de reprise                   |   |               |   |               |
| Ecarts de réévaluation                                    |   |               |   |               |
| Reserves  |   |               |   |               |
| Report à nouveau  | 6 000,05                                    | 2,83          | 3 264,67                                      | 0,68          |
| Résultat de l'exercice                                    |   |               | 2 735,38                                      | 0,57          |
| <b>AUTRES FONDS ASSOCIATIFS</b>                           |   |               |   |               |
| -Fonds associatifs avec droit de reprise                  |   |               |   |               |
| . Apports   |   |               |   |               |
| . Legs et donation  |   |               |   |               |
| . Résultats sous contrôle de tiers financeurs             |   |               |   |               |
| -Ecarts de réévaluation                                   |   |               |   |               |
| -Subventions d'investissement sur biens non renouvelables |   |               |   |               |
| -Provisions réglementées                                  |   |               |   |               |
| -Droits des propriétaires (commodat)                      |   |               |   |               |
| <b>TOTAL (I)</b>  | <b>6 000,05</b>                             | <b>2,83</b>   | <b>6 000,05</b>                               | <b>1,25</b>   |
| PROVISIONS POUR RISQUES ET CHARGES                        |   |               |   |               |
| <b>TOTAL (II)</b>   |   |               |   |               |
| <b>FONDS DEDIES</b>                                       |   |               |   |               |
| . Sur subventions de fonctionnement                       |   |               | 403 439,36                                    | 84,07         |
| . Sur autres ressources                                   |   |               |   |               |
| <b>TOTAL (III)</b>  |   |               | <b>403 439,36</b>                             | <b>84,07</b>  |
| <b>DETTES</b>   |   |               |   |               |
| Emprunts et dettes assimilées                             |   |               |   |               |
| Avances & acomptes reçus sur commandes en cours           |   |               |   |               |
| Fournisseurs et comptes rattachés                         | 180 647,40                                  | 85,35         | 57 993,44                                     | 12,09         |
| Autres  | 25 013,58                                   | 11,82         | 12 429,00                                     | 2,59          |
| Instruments de trésorerie                                 |   |               |   |               |
| Produits constatés d'avance                               |   |               |   |               |
| <b>TOTAL (IV)</b>   | <b>205 660,98</b>                           | <b>97,16</b>  | <b>70 422,44</b>                              | <b>14,68</b>  |
| Ecarts de conversion passif (V)                           |   |               |   |               |
| <b>TOTAL PASSIF</b>                                       | <b>211 661,03</b>                           | <b>100,00</b> | <b>479 861,85</b>                             | <b>100,00</b> |

## ENGAGEMENTS REÇUS

Legs nets à réaliser :

- acceptés par les organes statutairement compétents

- autorisés par l'organisme de tutelle

Dons en nature restant à vendre

## ENGAGEMENTS DONNÉS




## GRAND EST SANS TABAC

## COMPTE DE RÉSULTAT

Période du 01/01/2023 au 31/12/2023

Présenté en Euros

| COMPTE DE RÉSULTAT  |        |             | Exercice clos le<br>31/12/2023<br>(12 mois) |   | Exercice précédent<br>31/12/2022<br>(12 mois) |   | Variation<br>absolue<br>(12 mois) |   | % |  |
|---|--------|-------------|---|---|---|---|-----------------------------------|---|---|--|
|   | France | Exportation | Total                                       | % | Total   | % | Variation                         | % |   |  |
| <b>PRODUITS D'EXPLOITATION:</b>                                   |        |             |   |   |   |   |                                   |   |   |  |
| Ventes de marchandises  |        |             |   |   |   |   |                                   |   |   |  |
| Production vendue de biens  |        |             |   |   |   |   |                                   |   |   |  |
| Prestations de services   |        |             |   |   |   |   |                                   |   |   |  |
| <b>Montants nets produits d'expl.</b>                             |        |             |   |   |   |   |                                   |   |   |  |
| <b>AUTRES PRODUITS D'EXPLOITATION:</b>                            |        |             |   |   |   |   |                                   |   |   |  |
| Production stockée  |        |             |   |   |   |   |                                   |   |   |  |
| Production immobilisée  |        |             |   |   |   |   |                                   |   |   |  |
| Subventions d'exploitation  |        |             |   |   |   |   |                                   |   |   |  |
| Cotisations   |        |             |   |   |   |   |                                   |   |   |  |
| (+)-Report des ressources non utilisées des exercices antérieurs  |        |             |   |   |   |   |                                   |   |   |  |
| Autres produits   |        |             |   |   |   |   |                                   |   |   |  |
| Reprise sur provisions, dépréciations                             |        |             |   |   |   |   |                                   |   |   |  |
| Transfert de charges  |        |             |   |   |   |   |                                   |   |   |  |
| <b>Sous-total des autres produits d'exploitation</b>              |        |             |   |   |   |   |                                   |   |   |  |
| <b>Total des produits d'exploitation (I)</b>                      |        |             |   |   |   |   |                                   |   |   |  |
| Quotes-parts de résultat sur opérations faites en commun          |        |             |   |   |   |   |                                   |   |   |  |
| Exédent transféré (II)  |        |             |   |   |   |   |                                   |   |   |  |
| <b>PRODUITS FINANCIERS:</b>                                       |        |             |   |   |   |   |                                   |   |   |  |
| De participations   |        |             |   |   |   |   |                                   |   |   |  |
| D'autres valeurs mobilières et créances d'actif                   |        |             |   |   |   |   |                                   |   |   |  |
| Autres intérêts et produits assimilés                             |        |             |   |   |   |   |                                   |   |   |  |
| Reprises sur provisions et dépréciations et transferts de charges |        |             |   |   |   |   |                                   |   |   |  |
| Différences positives de change                                   |        |             |   |   |   |   |                                   |   |   |  |
| Produits nets sur cessions valeurs mobilières placement           |        |             |   |   |   |   |                                   |   |   |  |
| <b>Total des produits financiers (III)</b>                        |        |             |   |   |   |   |                                   |   |   |  |
| <b>PRODUITS EXCEPTIONNELS:</b>                                    |        |             |   |   |   |   |                                   |   |   |  |
| Sur opérations de gestion   |        |             |   |   |   |   |                                   |   |   |  |
| Sur opérations en capital   |        |             |   |   |   |   |                                   |   |   |  |
| Reprises sur provisions et transferts de charges                  |        |             |   |   |   |   |                                   |   |   |  |
| <b>Total des produits exceptionnels (IV)</b>                      |        |             |   |   |   |   |                                   |   |   |  |
| <b>TOTAL DES PRODUITS (I + II + III + IV)</b>                     |        |             |   |   |   |   |                                   |   |   |  |
| <b>SOLDE DEBITEUR = DEFICIT</b>                                   |        |             |   |   |   |   |                                   |   |   |  |
| <b>TOTAL GENERAL</b>  |        |             |   |   |   |   |                                   |   |   |  |
| <b>CHARGES D'EXPLOITATION:</b>                                    |        |             |   |   |   |   |                                   |   |   |  |
| Achats de marchandises  |        |             |   |   |   |   |                                   |   |   |  |
| Variations stocks de marchandises                                 |        |             |   |   |   |   |                                   |   |   |  |
| Achats de matières premières et autres approvisionnements         |        |             |   |   |   |   |                                   |   |   |  |
| Variations stocks matières premières et autres approvisionnements |        |             |   |   |   |   |                                   |   |   |  |
| Autres achats non stockés   |        |             |   |   |   |   |                                   |   |   |  |
| Services extérieurs   |        |             |   |   |   |   |                                   |   |   |  |
| Autres services extérieurs  |        |             |   |   |   |   |                                   |   |   |  |
| Impôts, taxes et versements assimilés                             |        |             |   |   |   |   |                                   |   |   |  |
| Salaires et traitements   |        |             |   |   |   |   |                                   |   |   |  |
| Charges sociales  |        |             |   |   |   |   |                                   |   |   |  |
| Autres charges de personnel                                       |        |             |   |   |   |   |                                   |   |   |  |
| Subventions accordées par l'association                           |        |             |   |   |   |   |                                   |   |   |  |




## GRAND EST SANS TABAC

## COMPTE DE RÉSULTAT

Période du 01/01/2023 au 31/12/2023

Présenté en Euros

| COMPTE DE RÉSULTAT ( suite )                                  | Exercice clos le<br>31/12/2023<br>(12 mois) |               | Exercice précédent<br>31/12/2022<br>(12 mois) |               | Variation<br>absolue<br>(12 mois) | %              |
|---|---|---------------|---|---------------|-----------------------------------|----------------|
| Dotations aux amortissements et aux dépréciations             |   |               |   |               |                                   |                |
| . Sur immobilisations : dotation aux amortissements           |   |               | 265,57  | 0,12          | -265                              | -100,00        |
| . Sur immobilisations : dotation aux dépréciations            |   |               |   |               |                                   |                |
| . Sur actif circulant : dotation aux dépréciations            |   |               |   |               |                                   |                |
| . Pour risques et charges : dotation aux provisions           |   |               |   |               |                                   |                |
| (-) Engagements à réaliser sur ressources affectées           |   |               |   |               |                                   |                |
| Autres charges  | 270,52                                      | 0,07          | 235,88  | 0,10          | 35                                | 14,89          |
| <b>Total des charges d'exploitation (I)</b>                   | <b>407 983,50</b>                           | <b>100,99</b> | <b>225 164,39</b>                             | <b>99,63</b>  | <b>182 819</b>                    |                |
| Quotes-parts de résultat sur opérations faites en commun      |   |               |   |               |                                   |                |
| Déficit transféré (II)  |   |               |   |               |                                   |                |
| <b>CHARGES FINANCIÈRES:</b>                                   |   |               |   |               |                                   |                |
| Dotations aux amortissements, aux dépréciations et provisions |   |               |   |               |                                   |                |
| Intérêts et charges assimilées                                |   |               |   |               |                                   |                |
| Différences négatives de change                               |   |               |   |               |                                   |                |
| Charges nettes sur cessions de valeurs mobilières placements  |   |               |   |               |                                   |                |
| <b>Total des charges financières (III)</b>                    |   |               |   |               |                                   |                |
| <b>CHARGES EXCEPTIONNELLES:</b>                               |   |               |   |               |                                   |                |
| Sur opérations de gestion                                     |   |               |   |               |                                   |                |
| Sur opérations en capital                                     |   |               |   |               |                                   |                |
| Dotations aux amortissements, aux dépréciations et provisions |   |               |   |               |                                   |                |
| <b>Total des charges exceptionnelles (IV)</b>                 |   |               |   |               |                                   |                |
| Participation des salariés aux résultats (V)                  |   |               |   |               |                                   |                |
| Impôts sur les sociétés (VI)                                  |   |               |   |               |                                   |                |
| <b>TOTAL DES CHARGES (I + II + III + IV + V + VI)</b>         | <b>407 983,50</b>                           | <b>100,99</b> | <b>225 164,39</b>                             | <b>99,63</b>  | <b>182 819</b>                    | <b>81,19</b>   |
| <b>SOLDE CREDITEUR = EXCEDENT</b>                             |   |               | <b>2 735,38</b>                               | <b>1,21</b>   | <b>-2 735</b>                     | <b>-100,00</b> |
| <b>TOTAL GENERAL</b>  | <b>407 983,50</b>                           | <b>100,99</b> | <b>227 899,77</b>                             | <b>100,84</b> | <b>180 084</b>                    | <b>79,02</b>   |
| <b>EVALUATION DES CONTRIBUTIONS VOLONTAIRES EN NATURE</b>     |   |               |   |               |                                   |                |
| <b>PRODUITS :</b>   |   |               |   |               |                                   |                |
| Bénévolat   | 93 027,00                                   |               | 93 027,00                                     |               |                                   |                |
| Prestations en nature   |   |               |   |               |                                   |                |
| Dons en nature  |   |               |   |               |                                   |                |
| <b>TOTAL</b>  | <b>93 027,00</b>                            |               | <b>93 027,00</b>                              |               |                                   |                |
| <b>CHARGES :</b>  |   |               |   |               |                                   |                |
| Secours en nature   | 93 027,00                                   |               | 93 027,00                                     |               |                                   |                |
| Mise à disposition gratuite de biens et services              |   |               |   |               |                                   |                |
| Prestations   |   |               |   |               |                                   |                |
| Personnel bénévole  |   |               |   |               |                                   |                |
| <b>TOTAL</b>  | <b>93 027,00</b>                            |               | <b>93 027,00</b>                              |               |                                   |                |




## GRAND EST SANS TABAC

## BILAN ACTIF

Période du 01/01/2023 au 31/12/2023

DÉTAILLÉ Présenté en Euros

| ACTIF  | Exercice clos le<br>31/12/2023<br>(12 mois) |                 |                   |               | Exercice précédent<br>31/12/2022<br>(12 mois) |               |
|--|---|-----------------|-------------------|---------------|---|---------------|
|  | Brut  | Amort. & Prov   | Net               | %             | Net   | %             |
| <b>IMMOBILISATIONS INCORPORELLES:</b>                      |   |                 |                   |               |   |               |
| Frais d'établissement                                      |   |                 |                   |               |   |               |
| Frais de recherche et développement                        |   |                 |                   |               |   |               |
| Concessions, brevets, droits similaires                    |   |                 |                   |               |   |               |
| Fonds commercial   |   |                 |                   |               |   |               |
| Autres immobilisations incorporelles                       |   |                 |                   |               |   |               |
| Immobilisations incorporelles en cours                     |   |                 |                   |               |   |               |
| Avances & acomptes sur immobilisations incorporelles       |   |                 |                   |               |   |               |
| <b>IMMOBILISATIONS CORPORELLES:</b>                        |   |                 |                   |               |   |               |
| Terrains   |   |                 |                   |               |   |               |
| Constructions  |   |                 |                   |               |   |               |
| Installations techniques, matériel & outillage industriels |   |                 |                   |               |   |               |
| Autres immobilisations corporelles                         | 1 485,11                                    | 1 485,11        |                   |               |   |               |
| 218300 MAT.BUREAU & INFORMA                                | 1 485,11                                    |                 | 1 485,11          | 0,70          | 1 485,11                                      | 0,31          |
| 281830 AMT MAT.BUR ET INFOR                                |   | 1 485,11        | -1 485,11         | -0,69         | -1 485,11                                     | -0,30         |
| Immobilisations grevées de droit                           |   |                 |                   |               |   |               |
| Immobilisations corporelles en cours                       |   |                 |                   |               |   |               |
| Avances & acomptes sur immobilisations corporelles         |   |                 |                   |               |   |               |
| <b>IMMOBILISATIONS FINANCIERES:</b>                        |   |                 |                   |               |   |               |
| Participations   |   |                 |                   |               |   |               |
| Créances rattachées à des participations                   |   |                 |                   |               |   |               |
| Titres immobilisés de l'activité de portefeuille           |   |                 |                   |               |   |               |
| Autres titres immobilisés                                  |   |                 |                   |               |   |               |
| Prêts  |   |                 |                   |               |   |               |
| Autres immobilisations financières                         |   |                 |                   |               |   |               |
| <b>TOTAL (I)</b>   | <b>1 485,11</b>                             | <b>1 485,11</b> |                   |               |   |               |
| <b>STOCKS ET EN COURS:</b>                                 |   |                 |                   |               |   |               |
| Matières premières, approvisionnements                     |   |                 |                   |               |   |               |
| En cours de production de biens et services                |   |                 |                   |               |   |               |
| Produits intermédiaires et finis                           |   |                 |                   |               |   |               |
| Marchandises   |   |                 |                   |               |   |               |
| Avances & acomptes versés sur commandes                    |   |                 |                   |               |   |               |
| Créances usagers et comptes rattachés                      |   |                 |                   |               |   |               |
| <b>Autres créances</b>                                     |   |                 |                   |               |   |               |
| . Fournisseurs débiteurs                                   |   |                 |                   |               |   |               |
| . Personnel  |   |                 |                   |               |   |               |
| . Organismes sociaux                                       | 360,92                                      |                 | 360,92            | 0,17          | 2 402,54                                      | 0,50          |
| 437800 TICKETS RESTAURANT                                  | 360,92                                      |                 | 360,92            | 0,17          | 2 135,00                                      | 0,44          |
| 438700 ORG.SOC.AUTR.PROD.A                                 |   |                 |                   |               | 267,54  | 0,06          |
| . Etat, impôts sur les bénéfices                           |   |                 |                   |               |   |               |
| . Etat, taxes sur le chiffre d'affaires                    |   |                 |                   |               |   |               |
| . Autres   |   |                 |                   |               |   |               |
| Valeurs mobilières de placement                            |   |                 |                   |               |   |               |
| Instruments de trésorerie                                  |   |                 |                   |               |   |               |
| Disponibilités   | 211 300,11                                  |                 | 211 300,11        | 99,83         | 477 459,31                                    | 99,50         |
| 512000 LCL COMPTE COURANT                                  | 51 888,61                                   |                 | 51 888,61         | 24,51         | 12 034,70                                     | 2,51          |
| 512200 LCL LIVRET A  | 81 138,01                                   |                 | 81 138,01         | 38,33         | 78 839,78                                     | 16,43         |
| 512201 LCL COMPTE SUR LIVRET                               | 78 273,49                                   |                 | 78 273,49         | 36,98         | 386 584,83                                    | 80,56         |
| Charges constatées d'avance                                |   |                 |                   |               |   |               |
| <b>TOTAL (II)</b>  | <b>211 661,03</b>                           |                 | <b>211 661,03</b> | <b>100,00</b> | <b>479 861,85</b>                             | <b>100,00</b> |





GRAND EST SANS TABAC

**BILAN ACTIF**

Période du 01/01/2023 au 31/12/2023

DÉTAILLÉ Présenté en Euros

| ACTIF  | Exercice clos le  |                 |                   |        | Exercice précédent |        |
|--|-------------------|-----------------|-------------------|--------|--------------------|--------|
|  | 31/12/2023        |                 |                   |        | 31/12/2022         |        |
|  | (12 mois)         |                 |                   |        | (12 mois)          |        |
|  | Brut              | Amort. & Prov   | Net               | %      | Net                | %      |
| Charges à répartir sur plusieurs exercices (III) |                   |                 |                   |        |                    |        |
| Primes de remboursement des emprunts (IV)        |                   |                 |                   |        |                    |        |
| Ecart de conversion actif (V)                    |                   |                 |                   |        |                    |        |
| <b>TOTAL ACTIF</b>                               | <b>213 146,14</b> | <b>1 485,11</b> | <b>211 661,03</b> | 100,00 | <b>479 861,85</b>  | 100,00 |




## GRAND EST SANS TABAC

## BILAN PASSIF

Période du 01/01/2023 au 31/12/2023

DÉTAILLÉ Présenté en Euros

| PASSIF   | Exercice clos le<br>31/12/2023<br>(12 mois) | Exercice précédent<br>31/12/2022<br>(12 mois) |               |
|--|---|---|---------------|
| <b>FONDS ASSOCIATIFS ET RESERVES:</b>                      |   |   |               |
| <b>FONDS PROPRES</b>                                       |   |   |               |
| Fonds associatifs sans droit de reprise                    |   |   |               |
| Ecart de réévaluation                                      |   |   |               |
| Réserves   |   |   |               |
| Report à nouveau   | 6 000,05                                    | 3 264,67                                      | 0,68          |
| 110000 REPORT A NOUVEAU GES                                | 6 000,05                                    | 3 264,67                                      | 0,68          |
| Résultat de l'exercice                                     |   | 2 735,38                                      | 0,57          |
| <b>AUTRES FONDS ASSOCIATIFS</b>                            |   |   |               |
| -Fonds associatifs avec droit de reprise                   |   |   |               |
| - Apports  |   |   |               |
| - Legs et donation   |   |   |               |
| - Résultats sous contrôle de tiers financeurs              |   |   |               |
| - Ecart de réévaluation                                    |   |   |               |
| - Subventions d'investissement sur biens non renouvelables |   |   |               |
| - Provisions réglementées                                  |   |   |               |
| - Droits des propriétaires (commodat)                      |   |   |               |
| <b>TOTAL(I)</b>  | <b>6 000,05</b>                             | <b>6 000,05</b>                               | <b>1,25</b>   |
| PROVISIONS POUR RISQUES ET CHARGES                         |   |   |               |
| <b>TOTAL (II)</b>  |   |   |               |
| <b>FONDS DEDIES</b>  |   |   |               |
| - Sur subventions de fonctionnement                        |   | 403 439,36                                    | 84,07         |
| 194000 FONDS DEDIES SUR SUBVENTION                         |   | 403 439,36                                    | 84,07         |
| - Sur autres ressources                                    |   |   |               |
| <b>TOTAL(III)</b>  |   | <b>403 439,36</b>                             | <b>84,07</b>  |
| <b>DETTES</b>  |   |   |               |
| Emprunts et dettes assimilées                              |   |   |               |
| Avances & acomptes reçus sur commandes en cours            |   |   |               |
| Fournisseurs et comptes rattachés                          | 180 647,40                                  | 57 993,44                                     | 12,09         |
| 401000 FOURNISSEURS  | 114 604,80                                  | 1 033,44                                      | 0,22          |
| 408100 FOURN.FTS NON PARVEN                                | 66 042,60                                   | 56 960,00                                     | 11,87         |
| Autres   | 25 013,58                                   | 12 429,00                                     | 2,59          |
| 428200 DETTES PROVISIO. POUR CONGES PAYES                  | 4 393,57                                    | 3 598,07                                      | 0,75          |
| 431000 SECURITE SOCIALE                                    | 3 708,17                                    | 3 117,13                                      | 0,65          |
| 437100 VIASANTE MUTUELLE                                   | 776,64                                      | 387,23  | 0,08          |
| 437300 MALAKOFF RETRAITE                                   | 3 935,45                                    | 2 558,86                                      | 0,53          |
| 438200 CH.SOC.DETTE CONG.A                                 | 1 992,45                                    | 1 618,77                                      | 0,34          |
| 438700 ORG.SOC.AUTR.PROD.A                                 | 9 227,68                                    |   |               |
| 442100 PRELEVEMENT A LA SOURCE                             | 374,12                                      | 141,94  | 0,03          |
| 467000 AUTRES COMPTES DEBIT. OU CREDIT.                    | 605,50                                      | 1 007,00                                      | 0,21          |
| Instruments de trésorerie                                  |   |   |               |
| Produits constatés d'avance                                |   |   |               |
| <b>TOTAL(IV)</b>   | <b>205 660,98</b>                           | <b>70 422,44</b>                              | <b>14,68</b>  |
| Ecart de conversion passif (V)                             |   |   |               |
| <b>TOTAL PASSIF</b>  | <b>211 661,03</b>                           | <b>479 861,85</b>                             | <b>100,00</b> |



GRAND EST SANS TABAC

Période du 01/01/2023 au 31/12/2023

BILAN PASSIF

DÉTAILLÉ Présenté en Euros

| PASSIF  | Exercice clos le<br>31/12/2023<br>(12 mois) | Exercice précédent<br>31/12/2022<br>(12 mois) |
|---|---|---|
| <b>ENGAGEMENTS REÇUS</b><br>Legs nets à réaliser :<br>- acceptés par les organes statutairement compétents<br>- autorisés par l'organisme de tutelle<br>Dons en nature restant à vendre |   |   |
| <b>ENGAGEMENTS DONNÉS</b>   |   |   |





## GRAND EST SANS TABAC

## COMPTE DE RÉSULTAT

Période du 01/01/2023 au 31/12/2023

DÉTAILLÉ Présenté en Euros

| COMPTE DE RÉSULTAT  |        |             |            | Exercice clos le<br>31/12/2023<br>(12 mois) |            | Exercice précédent<br>31/12/2022<br>(12 mois) |           | Variation<br>absolue<br>(12 mois) |  | % |  |
|---|--------|-------------|------------|---|------------|---|-----------|-----------------------------------|--|---|--|
|   | France | Exportation | Total      | %   | Total      | %   | Variation | %                                 |  |   |  |
| <b>PRODUITS D'EXPLOITATION:</b>                                   |        |             |            |   |            |   |           |                                   |  |   |  |
| Ventes de marchandises  |        |             |            |   |            |   |           |                                   |  |   |  |
| Production vendue de biens  |        |             |            |   |            |   |           |                                   |  |   |  |
| Prestations de services   |        |             |            |   |            |   |           |                                   |  |   |  |
| <b>Montants nets produits d'expl.</b>                             |        |             |            |   |            |   |           |                                   |  |   |  |
| <b>AUTRES PRODUITS D'EXPLOITATION:</b>                            |        |             |            |   |            |   |           |                                   |  |   |  |
| Production stockée  |        |             |            |   |            |   |           |                                   |  |   |  |
| Production immobilisée  |        |             |            |   |            |   |           |                                   |  |   |  |
| Subventions d'exploitation  |        |             |            |   |            |   |           |                                   |  |   |  |
| Cotisations   |        |             |            |   |            |   |           |                                   |  |   |  |
| (+) Report des ressources non utilisées des exercices antérieurs  |        |             | 403 439,36 | 99,86                                       | 225 161,64 | 99,63   | 178 278   | 79,18                             |  |   |  |
| 789400 UTILISATION FONDS DEDIES                                   |        |             | 403 439,36 | 99,86                                       | 225 161,64 | 99,63   | 178 278   | 79,18                             |  |   |  |
| Autres produits   |        |             | 557,25     | 0,14  | 829,87     | 0,37  | -272      | -32,80                            |  |   |  |
| 758000 PRODUITS DIVERS GESTION COURANTE                           |        |             | 4,37       | 0,00  | 2,75       | 0,00  | 2         | 100,00                            |  |   |  |
| 758500 COTISATION   |        |             | 552,88     | 0,14  | 827,12     | 0,37  | -275      | -33,24                            |  |   |  |
| Reprise sur provisions, dépréciations                             |        |             |            |   |            |   |           |                                   |  |   |  |
| Transfert de charges  |        |             |            |   |            |   |           |                                   |  |   |  |
| <b>Sous-total des autres produits d'exploitation</b>              |        |             | 403 996,61 | 100,00                                      | 225 991,51 | 100,00  | 178 005   | 78,77                             |  |   |  |
| <b>Total des produits d'exploitation (I)</b>                      |        |             | 403 996,61 | 100,00                                      | 225 991,51 | 100,00  | 178 005   | 78,77                             |  |   |  |
| Quotes-parts de résultat sur opérations faites en commun          |        |             |            |   |            |   |           |                                   |  |   |  |
| Exédent transféré (II)  |        |             |            |   |            |   |           |                                   |  |   |  |
| <b>PRODUITS FINANCIERS:</b>                                       |        |             |            |   |            |   |           |                                   |  |   |  |
| De participations   |        |             |            |   |            |   |           |                                   |  |   |  |
| D'autres valeurs mobilières et créances d'actif                   |        |             |            |   |            |   |           |                                   |  |   |  |
| Autres intérêts et produits assimilés                             |        |             | 3 986,89   | 0,99  | 1 908,26   | 0,84  | 2 078     | 108,91                            |  |   |  |
| 764000 REVEN. VAL. MOBIL. PLAC                                    |        |             | 3 986,89   | 0,99  | 1 908,26   | 0,84  | 2 078     | 108,91                            |  |   |  |
| Reprises sur provisions et dépréciations et transferts de charges |        |             |            |   |            |   |           |                                   |  |   |  |
| Différences positives de change                                   |        |             |            |   |            |   |           |                                   |  |   |  |
| Produits nets sur cessions valeurs mobilières placement           |        |             |            |   |            |   |           |                                   |  |   |  |
| <b>Total des produits financiers (III)</b>                        |        |             | 3 986,89   | 0,99  | 1 908,26   | 0,84  | 2 078     | 108,91                            |  |   |  |
| <b>PRODUITS EXCEPTIONNELS:</b>                                    |        |             |            |   |            |   |           |                                   |  |   |  |
| Sur opérations de gestion   |        |             |            |   |            |   |           |                                   |  |   |  |
| Sur opérations en capital   |        |             |            |   |            |   |           |                                   |  |   |  |
| Reprises sur provisions et transferts de charges                  |        |             |            |   |            |   |           |                                   |  |   |  |
| <b>Total des produits exceptionnels (IV)</b>                      |        |             |            |   |            |   |           |                                   |  |   |  |
| <b>TOTAL DES PRODUITS (I + II + III + IV)</b>                     |        |             | 407 983,50 | 100,99                                      | 227 899,77 | 100,84  | 180 084   | 79,02                             |  |   |  |
| <b>SOLDE DEBITEUR = DEFICIT</b>                                   |        |             |            |   |            |   |           |                                   |  |   |  |
| <b>TOTAL GENERAL</b>  |        |             | 407 983,50 | 100,99                                      | 227 899,77 | 100,84  | 180 084   | 79,02                             |  |   |  |




## GRAND EST SANS TABAC

## COMPTE DE RÉSULTAT

Période du 01/01/2023 au 31/12/2023

DÉTAILLÉ Présenté en Euros

| COMPTE DE RÉSULTAT ( suite )                                      | Exercice clos le<br>31/12/2023<br>(12 mois) | Exercice précédent<br>31/12/2022<br>(12 mois) | Variation<br>absolue<br>(12 mois) | %       |
|---|---|---|-----------------------------------|---------|
| <b>CHARGES D'EXPLOITATION:</b>                                    |   |   |                                   |         |
| Achats de marchandises  |   |   |                                   |         |
| Variations stocks de marchandises                                 |   |   |                                   |         |
| Achats de matières premières et autres approvisionnements         |   |   |                                   |         |
| Variations stocks matières premières et autres approvisionnements |   |   |                                   |         |
| Autres achats non stockés   | 136 159,66                                  | 50 567,69                                     | 85 592                            | 169,26  |
| 604000 PRESTATIONS DE SERVICES                                    | 135 067,74                                  | 50 000,00                                     | 85 067                            | 170,13  |
| 606300 FOURN.ATEL.PET.MAT.O                                       | 485,45                                      | 72,89   | 413                               | 573,61  |
| 606400 FOURN.BUR.INFORMATIQ                                       | 606,47                                      | 494,80  | 112                               | 22,67   |
| Services extérieurs   |   | 227,77  | -227                              | -100,00 |
| 616000 PRIMES D'ASSURANCES  |   | 227,77  | -227                              | -100,00 |
| Autres services extérieurs  | 135 574,51                                  | 51 594,56                                     | 83 980                            | 162,77  |
| 622000 REMUNERAT. D'INTERM. ET HONORAIRES                         | 123 759,60                                  | 33 060,53                                     | 90 699                            | 274,35  |
| 622600 HONORAIRES   | 7 212,00                                    | 9 372,00                                      | -2 160                            | -23,04  |
| 623000 INFORMAT.PUBL.REL.PU                                       |   | 837,12  | -837                              | -100,00 |
| 623300 EXPOSITIONS  |   | 90,00   | -90                               | -100,00 |
| 623400 CADEAUX  |   | 150,00  | -150                              | -100,00 |
| 625100 VOYAGES ET DEPLACEMENT                                     | 2 176,25                                    | 5 370,00                                      | -3 194                            | -59,47  |
| 625700 RECEPTIONS   | 496,89                                      | 478,11  | 18                                | 3,77    |
| 626000 FRAIS POSTAUX ET DE TELECOMM.                              | 103,47                                      | 69,60   | 34                                | 49,28   |
| 627000 SERV.BANCAIRES & ASS                                       | 57,30                                       | 49,20   | 8                                 | 16,33   |
| 628100 COTISATIONS  | 905,00                                      | 400,00  | 505                               | 126,25  |
| 628400 INFORMATIQUE A L'EXT                                       | 864,00                                      | 1 718,00                                      | -854                              | -49,70  |
| Impôts, taxes et versements assimilés                             | 197,62                                      | 475,91  | -278                              | -58,52  |
| 631300 FORM.PROFESS.CONTINU                                       | 197,62                                      | 475,91  | -278                              | -58,52  |
| Salaires et traitements   | 97 557,55                                   | 90 814,40                                     | 6 743                             | 7,43    |
| 641000 REMUNERATION DU PERSONNEL                                  | 96 596,00                                   | 86 530,65                                     | 10 066                            | 11,63   |
| 641200 CONGES PAYES   | 795,50                                      | 113,72  | 682                               | 603,54  |
| 641400 INDEMNITES ET AVANTAGES DIVERS                             | 166,05                                      | 4 170,03                                      | -4 004                            | -96,01  |
| Charges sociales  | 36 639,47                                   | 29 012,64                                     | 7 627                             | 26,29   |
| 645100 COTISATIONS A L'URSSAF                                     | 28 253,57                                   | 22 718,60                                     | 5 535                             | 24,36   |
| 645200 COTISATIONS AUX MUTUELLES                                  | 507,43                                      | 236,24  | 271                               | 114,83  |
| 645300 COTISATIONS AUX CAISSES RETR.                              | 7 291,19                                    | 5 825,16                                      | 1 466                             | 25,17   |
| 645800 COTISATIONS AUX AUTRES ORG. SOC.                           | 373,68                                      | 40,64   | 333                               | 832,50  |
| 647100 MEDECINE DU TRAVAIL  | 213,60                                      | 192,00  | 21                                | 10,94   |
| Autres charges de personnel                                       | 1 584,17                                    | 1 969,97                                      | -385                              | -19,54  |
| 648000 AUTRES CHARGES DE PERSONNEL                                | 1 584,17                                    | 1 969,97                                      | -385                              | -19,54  |
| Subventions accordées par l'association                           |   |   |                                   |         |
| Dotations aux amortissements et aux dépréciations                 |   |   |                                   |         |
| . Sur immobilisations : dotation aux amortissements               |   | 265,57  | -265                              | -100,00 |
| 681120 DOT.AMT.IMMO CORPORE                                       |   | 265,57  | -265                              | -100,00 |
| . Sur immobilisations : dotation aux dépréciations                |   |   |                                   |         |
| . Sur actif circulant : dotation aux dépréciations                |   |   |                                   |         |
| . Pour risques et charges : dotation aux provisions               |   |   |                                   |         |
| (-) Engagements à réaliser sur ressources affectées               |   |   |                                   |         |
| Autres charges  | 270,52                                      | 235,88  | 35                                | 14,89   |
| 658000 CHARGES DIVERSES DE GESTION CO                             | 270,52                                      | 235,88  | 35                                | 14,89   |
| <b>Total des charges d'exploitation (I)</b>                       | <b>407 983,50</b>                           | <b>225 164,39</b>                             | <b>182 819</b>                    |         |
| Quotes-parts de résultat sur opérations faites en commun          |   |   |                                   |         |
| Déficit transféré (II)  |   |   |                                   |         |
| <b>CHARGES FINANCIERES:</b>                                       |   |   |                                   |         |
| Dotations aux amortissements, aux dépréciations et provisions     |   |   |                                   |         |
| Intérêts et charges assimilées                                    |   |   |                                   |         |
| Différences négatives de change                                   |   |   |                                   |         |
| Charges nettes sur cessions de valeurs mobilières placements      |   |   |                                   |         |



## GRAND EST SANS TABAC

## COMPTE DE RÉSULTAT

Période du 01/01/2023 au 31/12/2023

DÉTAILLÉ Présenté en Euros

| COMPTE DE RÉSULTAT ( suite )                                  | Exercice clos le<br>31/12/2023<br>(12 mois) |        | Exercice précédent<br>31/12/2022<br>(12 mois) |        | Variation<br>absolue<br>(12 mois) | %       |
|---|---|--------|---|--------|-----------------------------------|---------|
| <b>Total des charges financières (III)</b>                    |   |        |   |        |                                   |         |
| <b>CHARGES EXCEPTIONNELLES:</b>                               |   |        |   |        |                                   |         |
| Sur opérations de gestion                                     |   |        |   |        |                                   |         |
| Sur opérations en capital                                     |   |        |   |        |                                   |         |
| Dotations aux amortissements, aux dépréciations et provisions |   |        |   |        |                                   |         |
| <b>Total des charges exceptionnelles (IV)</b>                 |   |        |   |        |                                   |         |
| Participation des salariés aux résultats (V)                  |   |        |   |        |                                   |         |
| Impôts sur les sociétés (VI)                                  |   |        |   |        |                                   |         |
| <b>TOTAL DES CHARGES (I + II + III + IV + V + VI)</b>         | <b>407 983,50</b>                           | 100,99 | <b>225 164,39</b>                             | 99,63  | <b>182 819</b>                    | 81,19   |
| <b>SOLDE CREDITEUR = EXCEDENT</b>                             |   |        | <b>2 735,38</b>                               | 1,21   | <b>-2 735</b>                     | -100,00 |
| <b>TOTAL GENERAL</b>  | <b>407 983,50</b>                           | 100,99 | <b>227 899,77</b>                             | 100,84 | <b>180 084</b>                    | 79,02   |
| <b>EVALUATION DES CONTRIBUTIONS VOLONTAIRES EN NATURE</b>     |   |        |   |        |                                   |         |
| <b>PRODUITS :</b>   |   |        |   |        |                                   |         |
| Bénévolat   | 93 027,00                                   |        | 93 027,00                                     |        |                                   |         |
| Prestations en nature   |   |        |   |        |                                   |         |
| Dons en nature  |   |        |   |        |                                   |         |
| <b>TOTAL</b>  | <b>93 027,00</b>                            |        | <b>93 027,00</b>                              |        |                                   |         |
| <b>CHARGES :</b>  |   |        |   |        |                                   |         |
| Secours en nature   | 93 027,00                                   |        | 93 027,00                                     |        |                                   |         |
| Mise à disposition gratuite de biens et services              |   |        |   |        |                                   |         |
| Prestations   |   |        |   |        |                                   |         |
| Personnel bénévole  |   |        |   |        |                                   |         |
| <b>TOTAL</b>  | <b>93 027,00</b>                            |        | <b>93 027,00</b>                              |        |                                   |         |



# GRAND EST SANS TABAC

## Annexes



## Annexes

### PREAMBULE

- Description de l'objet social de l'entité
  - Description de la nature et du périmètre des activités ou missions sociales réalisées
  - Description des moyens mis en oeuvre
- L'exercice social clos le 31/12/2023 a une durée de 12 mois.  
L'exercice précédent clos le 31/12/2022 avait une durée de 12 mois.

Le total du bilan de l'exercice avant affectation du résultat est de 211 661,03 E.

Le résultat net comptable est un déficit de 0,00 E.

Les informations communiquées ci-après font partie intégrante des comptes annuels qui ont été établis le 13/02/2024 par les dirigeants.

### EVENEMENTS SIGNIFICATIFS ET FAITS CARACTERISTIQUES DE L'EXERCICE

Nous n'avons pas identifié de fait significatif susceptible d'être mentionné dans l'annexe aux comptes annuels.

### PRINCIPES, REGLES ET METHODES COMPTABLES

#### METHODE GENERALE

Les comptes annuels ont été élaborés et sont présentés conformément aux principes définis par le Plan Comptable Général 2014-03, aux prescriptions du Code du commerce et au règlement n° 2018-06 relatif aux modalités d'établissement des comptes annuels des associations et des fondations, énoncés par le Comité de la Réglementation Comptable.

Les conventions générales comptables ont été appliquées, dans le respect du principe de prudence, conformément aux hypothèses de base :

- continuité de l'exploitation,
- permanence des méthodes comptables d'un exercice à l'autre,
- indépendance des exercices,

Et conformément aux règles générales d'établissement et de présentation des comptes annuels.

L'évaluation des éléments de l'actif a été pratiquée par référence à la méthode des coûts historiques.

Seules sont exprimées les informations significatives. Sauf mention contraire, les montants sont exprimés en EUROS.





**PRINCIPALES METHODES D'EVALUATION ET DE PRESENTATION**

Les principales méthodes utilisées sont les suivantes :

**Evaluation des immobilisations incorporelles et corporelles :**

Les immobilisations corporelles sont évaluées à leur coût d'acquisition ou de production, compte tenu des frais nécessaires à la mise en état d'utilisation de ces biens, et après déduction des rabais commerciaux, remises, escomptes de règlements obtenus.

Les intérêts des emprunts spécifiques à la production d'immobilisations ne sont pas inclus dans le coût de production de ces immobilisations.

Les frais d'acquisition des immobilisations à savoir les droits de mutations, les honoraires, les commissions et les frais d'actes sont incorporés (ou sont directement inscrits en charges) dans le coût d'acquisition ou de production de ces immobilisations.

**Amortissement et dépréciation de l'actif :**

Postérieurement à leur entrée, les actifs font l'objet d'un amortissement et / ou d'une dépréciation.

Les actifs dont l'utilisation par l'entité est déterminable font l'objet d'un amortissement mesuré par la consommation des avantages économiques attendus de l'actif.

Pour l'ensemble des actifs, il est apprécié à la clôture de l'exercice s'il existe un indice externe ou interne de perte de valeur montrant qu'un actif a pu perdre notablement de sa valeur. Si la valeur actuelle d'un actif immobilisé devient inférieure à sa valeur nette comptable, cette dernière est ramenée à la valeur actuelle par le biais d'une dépréciation.

La durée d'amortissement retenue par simplification est la durée d'usage pour les biens non décomposables à l'origine.

Les amortissements sont calculés sur la durée réelle d'utilisation.

**Créances :**

Les créances, dont les créances clients, sont évaluées à leur valeur nominale. Les créances clients font l'objet, le cas échéant, d'une provision calculée sur la base du risque de non recouvrement.

**Provisions pour risques et charges :**

Des provisions pour risques et charges sont constituées dès qu'un élément du patrimoine a une valeur économique négative pour l'entité, qui se traduit par une obligation à l'égard d'un tiers dont il est probable ou certain qu'elle provoquera une sortie de ressources au bénéfice de ce tiers, sans contrepartie au moins équivalente attendue de celui-ci.

**Indemnités de fin de carrière :**

En France, les indemnités de fin de carrière ne sont dues que si le salarié est présent dans l'entité au moment de son départ à la retraite. Dans le cas d'un départ avant cette date, il ne percevra pas ces indemnités. Elles sont déterminées en appliquant au calcul de l'indemnité légale ou conventionnelle une méthode tenant compte des salaires projetés de fin de carrière, du taux de rotation du personnel, de l'espérance de vie et d'hypothèses d'actualisation des versements prévisibles.

Les engagements des indemnités pour départ à la retraite ne représentent pas un montant significatif et n'ont pas été valorisés dans les comptes et dans l'annexe.

**Contributions volontaires :**


Conformément au règlement comptable CRC 99-01, les contributions volontaires ont fait l'objet d'une valorisation dans les conditions suivantes :

Les contributions en travail sont valorisées aux tarifs du personnel de remplacement selon la convention collective.

En 2023, les contributions volontaires ont été le fait des bénévoles travaillant gracieusement pour l'association : administrateurs, sympathisants et partenaires en mécénat de compétence et nature. ~~Ne pas être retenu le temps consacré par les administrateurs en lien avec l'exercice strict du mandat en tant qu'administrateur~~

Ces contributions ont concerné les aspects suivants :

- La participation à la mise en Suvre du projet de Villes Pilotes Sans Tabac,
- La gestion administrative de l'association.



Sur le plan comptable, les contributions volontaires sont neutres quant au résultat de l'exercice dans la mesure où elles sont à la fois considérées comme des charges et des ressources.

La règle comptable retenue pour le barème d'évaluation et de l'expertise et des autres bénévoles a été celle en vigueur au sein d'autres associations :

- Une valorisation horaire allant de 200 à 250 euros selon la qualification des experts concernés,
- Et une valorisation inchangée pour les autres intervenants, c'est-à-dire sur la base du coût salarial d'un profil de chargé de mission majoré des charges sociales et autres taxes.

La contribution des bénévoles experts en 2023 a atteint 87 027 euros.

#### **CHANGEMENT DE METHODE D'EVALUATION ET DE PRESENTATION**

Les méthodes d'évaluation retenues et la présentation des comptes annuels n'ont pas été modifiées par rapport à l'exercice précédent.



**Annexes (suite)****NOTES SUR LE BILAN ACTIF****Immobilisations**


| Actif immobilisé              | A l'ouverture | Augmentation | Diminution | A la clôture |
|-------------------------------|---------------|--------------|------------|--------------|
| Immobilisations incorporelles |               |              |            |              |
| Immobilisations corporelles   | 1 485         |              |            | 1 485        |
| Immobilisations financières   |               |              |            |              |
| <b>TOTAL</b>                  | <b>1 485</b>  |              |            | <b>1 485</b> |

**Amortissements**

| Immobilisations amortissables                              | A l'ouverture | Augmentation | Diminution | A la clôture |
|--|---------------|--------------|------------|--------------|
| Frais d'établissement, de recherche et de développement    |               |              |            |              |
| Fonds commercial   |               |              |            |              |
| Autres immobilisations incorporelles                       |               |              |            |              |
| <b>TOTAL I</b>   |               |              |            |              |
| Terrains   |               |              |            |              |
| Constructions  |               |              |            |              |
| sur sol propre   |               |              |            |              |
| sur sol d'autrui   |               |              |            |              |
| Installations générales, agencements                       |               |              |            |              |
| Installations techniques, matériel, outillages industriels |               |              |            |              |
| Autres immobilisations corporelles                         |               |              |            |              |
| Installations générales, agencements divers                |               |              |            |              |
| Matériel de transport                                      |               |              |            |              |
| Matériel de bureau et informatique                         | 1 485         |              |            | 1 485        |
| Emballage récupérables et divers                           |               |              |            |              |
| <b>TOTAL II</b>  | <b>1 485</b>  |              |            | <b>1 485</b> |
| <b>TOTAL GENERAL (I+II)</b>                                | <b>1 485</b>  |              |            | <b>1 485</b> |

**Etat des produits à recevoir**

| Produits à recevoir                           | Montant       |
|---|---------------|
| Participations ou immobilisations financières |               |
| Produits d'exploitation                       |               |
| Subventions/financements                      |               |
| Autres produits à recevoir                    | -9 228        |
| <b>TOTAL</b>                                  | <b>-9 228</b> |





**Annexes (suite)****NOTES SUR LE BILAN PASSIF****Fonds propres**

| Variation des fonds propres                      | A l'ouverture | Affectation du résultat | Augmentation | Diminution ou Consommation | A la clôture |
|--|---------------|-------------------------|--------------|----------------------------|--------------|
| Fonds propres sans droit de reprise              |               |                         |              |                            |              |
| Dont générosité du public                        |               |                         |              |                            |              |
| Fonds propres avec droit de reprise              |               |                         |              |                            |              |
| Dont générosité du public                        |               |                         |              |                            |              |
| Ecart de réévaluation                            |               |                         |              |                            |              |
| Dont générosité du public                        |               |                         |              |                            |              |
| Réserves   |               |                         |              |                            |              |
| Dont générosité du public                        |               |                         |              |                            |              |
| Report à nouveau                                 | 3 265         |                         |              |                            | 6 000        |
| Dont générosité du public                        |               |                         |              |                            |              |
| Excédent ou déficit de l'exercice                | 2 735         |                         |              |                            |              |
| Dont générosité du public                        |               |                         |              |                            |              |
| <b>Situation nette</b>                           | <b>6 000</b>  |                         |              |                            | <b>6 000</b> |
| <b>Situation nette dont générosité du public</b> |               |                         |              |                            |              |
| Fonds propres consommables                       |               |                         |              |                            |              |
| Dont générosité du public                        |               |                         |              |                            |              |
| Subventions d'investissement                     |               |                         |              |                            |              |
| Dont générosité du public                        |               |                         |              |                            |              |
| Provisions réglementées                          |               |                         |              |                            |              |
| Dont générosité du public                        |               |                         |              |                            |              |
| <b>TOTAL</b>                                     | <b>6 000</b>  |                         |              |                            | <b>6 000</b> |
| <b>TOTAL dont générosité du public</b>           |               |                         |              |                            |              |



**Analyse des fonds dédiés**

| Variation des fonds dédiés  | A l'ouverture  | Reports | Utilisations :<br>Montant global | Utilisations :<br>Dont remboursements | Transferts | A la clôture :<br>Montant global | A la clôture :<br>Dont fonds à des projets sans dépense au cours des deux derniers exercices |
|---|----------------|---------|----------------------------------|---------------------------------------|------------|----------------------------------|--|
| Subventions d'exploitation<br>Contributions financières d'autres organismes<br>Ressources liées à la générosité du public | 403 439        |         | 403 439                          |                                       |            |                                  |  |
| <b>TOTAL</b>  | <b>403 439</b> |         | <b>403 439</b>                   |                                       |            |                                  |  |

**Etat des dettes et produits constatés d'avance**

| Etat des dettes             | Montant total  | De 0 à 1 an    | De 1 à 5 ans | Plus de 5ans |
|-----------------------------|----------------|----------------|--------------|--------------|
| Etablissements de crédit    |                |                |              |              |
| Dettes financières diverses |                |                |              |              |
| Fournisseurs                | 180 647        | 180 647        |              |              |
| Dettes fiscales et sociales | 24 408         | 24 408         |              |              |
| Dettes sur immobilisations  |                |                |              |              |
| Autres dettes               | 606            | 606            |              |              |
| Produits constatés d'avance |                |                |              |              |
| <b>TOTAL</b>                | <b>205 661</b> | <b>205 661</b> |              |              |

**Charges à payer par poste de bilan**

| Charges à payer                             | Montant       |
|---|---------------|
| Emprunts et dettes établissements de crédit |               |
| Emprunts et dettes financières diverses     |               |
| Fournisseurs                                | 66 043        |
| Dettes fiscales et sociales                 | 6 386         |
| Autres dettes                               |               |
| <b>TOTAL</b>                                | <b>72 429</b> |



## Annexes (suite)

### NOTES SUR LE COMPTE DE RESULTAT

#### ***Subventions reçues et fonds dédiés***

Au 31 décembre 2020, l'association avait en fonds dédiés le solde de la subvention 2018 de l'ARS du Grand Est de 97 485 euro pour la réalisation du projet « Villes Pilotes Sans Tabac » ainsi que la subvention 2020 de cette même agence de 670 000 euros.

Le solde de la subvention 2018 de l'ARS a été totalement utilisé sur le projet en 2021. L'ensemble des autres charges engagées au titre de la réalisation du projet de Villes Pilotes Sans Tabac en 2021 a été affectée au budget 2020 de l'ARS pour 41 399 euros.

#### ***Contributions volontaires en nature***

La mise à disposition de locaux a été valorisée à hauteur de 6 000 euros pour l'année sur la base des prix du marché.



**Annexes (suite)****AUTRES INFORMATIONS****Engagements et sûretés réelles consenties**

**Les cautions, avals et garanties donnés sont les suivants :**

Néant

**Les cautions, avals et garanties reçus sont les suivants :**

Néant

**Engagements pris en matière de pensions, retraite et engagements assimilés**

Les engagements des indemnités pour départ à la retraite ne représentent pas un montant significatif et n'ont pas été valorisés dans les comptes et dans l'annexe.

**Rémunération des cadres dirigeants**

Aucun cadre dirigeant n'est rémunéré.

**Effectif moyen**

|              | Personnel salarié | Personnel mis à disposition de l'association |
|--------------|-------------------|--|
| Cadres       | 2                 |  |
| Non cadres   |                   |  |
| <b>TOTAL</b> | <b>2</b>          | <b>0</b>                                     |

**Honoraires du commissaire aux comptes**

Le montant total des honoraires du commissaire aux comptes liés à sa mission de contrôle légal des comptes figurant au compte de résultat de l'exercice s'élèvent à 2160 euros TTC.



