



Expert - Comptable

CONNECTÉ À VOS RÉALITÉS

**Association Protection Civile de Loire-Atlantique - ADPC 44**

8 Rue Paul Beaupère

44301 NANTES CEDEX 3

Protection civile

## COMPTES ANNUELS

Exercice du 01/01/2024 au 31/12/2024



[www.cabinet-sogec.fr](http://www.cabinet-sogec.fr)

☎ 05 53 93 89 51 @ [info@cabinet-sogec.fr](mailto:info@cabinet-sogec.fr) ✉ ZA de Bouilhaguet 47800 MIRAMONT DE GUYENNE

Société d'expertise comptable inscrite au Tableau de l'Ordre de Bordeaux - SARL au capital de 8000€ - RCS 306 446 394 Agen - n° Intracommunautaire FR 63306446394 - Siret 306 446 394 000 83 - APE 6920 z

## Sommaire

Exercice du 01/01/2024 au 31/12/2024

<i>Attestation de l'expert-comptable</i>	<i>1</i>
<i>----- B I L A N -----</i>	<i>2</i>
<i>Bilan Actif</i>	<i>3</i>
<i>Bilan Passif</i>	<i>4</i>
<i>----- R E S U L T A T -----</i>	<i>5</i>
<i>Compte de Résultat 1/2</i>	<i>6</i>
<i>Compte de Résultat 2/2</i>	<i>7</i>
<i>----- A N N E X E -----</i>	<i>8</i>
<i>----- Bilan détaillé -----</i>	<i>22</i>
<i>Détail de l' Actif</i>	<i>23</i>
<i>Détail du Passif</i>	<i>25</i>
<i>----- Compte de résultat détaillé -----</i>	<i>27</i>
<i>Détail du Compte de Résultat</i>	<i>28</i>
<i>Page de Fond</i>	<i>34</i>

## ATTESTATION

En notre qualité d'expert-comptable et conformément aux termes de notre lettre de mission, nous avons effectué une mission de présentation des comptes annuels de l'association Association Protection Civile de Loire-Atlantique - ADPC 44, relatif à l'exercice du 01/01/2024 au 31/12/2024, qui se caractérisent par les données suivantes :

**Total du bilan :** 1 226 957 euros

**Chiffre d'affaires :** 1 097 925 euros

**Résultat net comptable :** 115 040 euros

Nos diligences ont été réalisées conformément à la norme professionnelle du Conseil Supérieur de l'Ordre des Experts-Comptables applicable à la mission de présentation de comptes, qui ne constitue ni un audit ni un examen limité.

Sur la base de nos travaux, nous n'avons pas relevé d'éléments remettant en cause la cohérence et la vraisemblance des comptes annuels pris dans leur ensemble tels qu'ils sont joints à la présente attestation.

Fait à MIRAMONT DE GUYENNE  
Le 21/03/2025

**Le Cabinet SOGEC**  
**Stéphane ALBINET**  
Expert-comptable

Signé par Stephane Albinet  
Le 21/03/25

ID: tx\_kLB9vXWKGzbM




# Bilan

## Bilan Actif

		31/12/2024			31/12/2023
		Brut	Amort. et Dépréc.	Net	Net
ACTIF IMMOBILISE	<b>IMMOBILISATIONS INCORPORELLES</b>				
	Frais d'établissement				
	Frais de recherche et de développement				
	Donations temporaires d'usufruit				
	Concessions brevets droits similaires				
	Autres immobilisations incorporelles (1)				
	Immobilisations incorporelles en cours				
	Avances et acomptes				
	<b>IMMOBILISATIONS CORPORELLES</b>				
	Terrains				
	Constructions	588 032	232 343	355 689	388 732
	Installations techniques, mat. et outillage indus.	384 727	317 077	67 650	87 581
	Autres immobilisations corporelles	543 984	299 180	244 804	251 445
	Immobilisations corporelles en cours				
	Avances et acomptes				
	<b>BIENS RECUS PAR LEGS OU DONATIONS DESTINES A ETRE CEDES</b>				
	<b>IMMOBILISATIONS FINANCIERES (2)</b>				
	Participations évaluées selon mise en équival.				
	Autres participations				
	Créances rattachées à des participations				
	Autres titres immobilisés	15		15	15
	Prêts				
	Autres immobilisations financières	14 924		14 924	12 993
<b>TOTAL (I)</b>		<b>1 531 683</b>	<b>848 600</b>	<b>683 083</b>	<b>740 767</b>
ACTIF CIRCULANT	<b>STOCKS ET EN-COURS</b>				
	Matières premières, approvisionnements				
	En-cours de production de biens				
	En-cours de production de services				
	Produits intermédiaires et finis				
	Marchandises				
	<b>Avances et Acomptes versés sur commandes</b>	3 192		3 192	2 674
	<b>CREANCES (3)</b>				
	Créances clients, usagers et comptes rattachés	166 540		166 540	93 276
	Créances reçues par legs ou donations				
	Autres créances	4 826		4 826	35 748
	<b>VALEURS MOBILIERES DE PLACEMENT</b>	30 000		30 000	80 000
	<b>DISPONIBILITES</b>	334 412		334 412	224 662
COMPTES DE REGULARISATION	Charges constatées d'avance	4 905		4 905	
	<b>TOTAL (II)</b>	<b>543 874</b>		<b>543 874</b>	<b>436 359</b>
	Frais d'émission d'emprunt à étaler (III)				
	Primes de remboursement des obligations (IV)				
	Ecarts de conversion actif (V)				
<b>TOTAL ACTIF (I à V)</b>		<b>2 075 557</b>	<b>848 600</b>	<b>1 226 957</b>	<b>1 177 125</b>
(1) dont droit au bail					
(2) dont à moins d'un an				14 924	12 993
(3) dont à plus d'un an					

## Bilan Passif

		31/12/2024	31/12/2023
FONDS PROPRES	<b>Fonds propres sans droit de reprise</b>		
	Fonds propres statutaires	484 914	619 632
	Fonds propres complémentaires		
	<b>Fonds propres avec droit de reprise</b>		
	Fonds propres statutaires		
	Fonds propres complémentaires		
	Ecarts de réévaluation		
	Réserves		
	Réserves statutaires ou contractuelles		
	Réserves pour projet de l'entité		
	Autres		
	Report à nouveau	173 267	157 246
	<b>Excédent ou déficit de l'exercice</b>	115 040	(118 696)
	<b>Total des fonds propres (situation nette)</b>	<b>773 222</b>	<b>658 182</b>
	Fonds propres consommables		
	Subventions d'investissement	872	1 351
	Provisions réglementées		
	<b>Total des autres fonds propres</b>	<b>872</b>	<b>1 351</b>
<b>Total des fonds propres</b>		<b>774 095</b>	<b>659 533</b>
Fonds reportés et dédiés	Fonds reportés liés aux legs ou donations		
	Fonds dédiés sur subventions d'exploitation	37 888	61 506
	Fonds dédiés sur contributions financières d'autres organismes		
	Fonds dédiés sur ressources liées à la générosité du public		
<b>Total des fonds reportés et dédiés</b>		<b>37 888</b>	<b>61 506</b>
Provisions	Provisions pour risques		
	Provisions pour charges		
<b>Total des provisions</b>			
DETTES (1)	<b>DETTES FINANCIERES</b>		
	Emprunts obligataires convertibles		
	Autres emprunts obligataires		
	Emprunts dettes auprès des établissements de crédit (2)	274 794	329 482
	Emprunts et dettes financières divers		
	Avances et acomptes reçus sur commandes en cours	60	
	<b>DETTES D'EXPLOITATION</b>		
	Dettes fournisseurs et comptes rattachés	34 397	45 101
	Dettes des legs ou donations		
	Dettes fiscales et sociales	59 112	55 411
	<b>DETTES DIVERSES</b>		
	Dettes sur immobilisations et comptes rattachés		
	Autres dettes	34 297	9 057
	Produits constatés d'avance	12 315	17 035
<b>Total des dettes</b>		<b>414 974</b>	<b>456 086</b>
Ecarts de conversion passif			
<b>TOTAL PASSIF</b>		<b>1 226 957</b>	<b>1 177 125</b>
Résultat de l'exercice exprimé en centimes		115 040,38	(118 696,47)
(1) Dont à moins d'un an		179 142	181 492
(2) Dont concours bancaires courants, et soldes créditeurs de banques et CCP		200	



# Compte de résultat

# Compte de Résultat

1/2

		31/12/2024	31/12/2023
		12 mois	12 mois
PRODUITS D'EXPLOITATION	Cotisations	16 715	15 325
	Vente de biens et services		
	Ventes de biens	16 018	4 515
	dont ventes de dons en nature		
	Ventes de prestations de service	1 081 907	969 347
	dont parrainages	6 715	(16 835)
	Produits de tiers financeurs		
	Concours publics et subventions d'exploitation	142 979	202 758
	Versements des fondateurs ou consommations de la dotation consommable		
	Ressources liées à la générosité du public		
	Dons manuels	64 888	52 403
	Mécénats	117	2 000
	Legs, donations et assurances-vie		
	Contributions financières		
	Reprises sur amortissements, dépréciations, provisions et transferts de charges	14 057	6 698
	Utilisations des fonds dédiés	61 506	34 033
	Autres produits	128	42
Total des produits d'exploitation		1 398 314	1 287 122
CHARGES D'EXPLOITATION	Achats de marchandises	578	2 264
	Variation de stock		
	Achats de matières et autres approvisionnements		
	Variation de stock		
	Autres achats et charges externes	599 427	662 665
	Aides financières		
	Impôts, taxes et versements assimilés	25 429	24 480
	Salaires et traitements	359 999	360 936
	Charges sociales	88 516	115 497
	Dotation aux amortissements et dépréciations	108 540	104 966
	Dotation aux provisions		
	Reports en fonds dédiés	37 888	61 506
	Autres charges	62 229	51 001
Total des charges d'exploitation		1 282 604	1 383 315
RESULTAT D'EXPLOITATION		115 710	(96 193)



# Compte de Résultat

2/2

		31/12/2024	31/12/2023
RESULTAT D'EXPLOITATION		115 710	(96 193)
PRODUITS FINANCIERS	De participation		
	D'autres valeurs mobilières et créances d'actif immobilisé		
	Autres intérêts et produits assimilés	3 591	2 649
	Reprises sur provisions, dépréciations et transferts de charges		
	Différences positives de change		
	Produits nets sur cessions de valeurs mobilières de placement		
	<b>Total des produits financiers</b>	<b>3 591</b>	<b>2 649</b>
CHARGES FINANCIÈRES	Dotations aux amortissements, aux dépréciations et aux provisions		
	Intérêts et charges assimilées	5 225	4 797
	Différences négatives de change		
	Charges nettes sur cessions de valeurs mobilières de placement		
	<b>Total des charges financières</b>	<b>5 225</b>	<b>4 797</b>
RESULTAT FINANCIER		(1 634)	(2 148)
RESULTAT COURANT avant impôts		114 076	(98 340)
PRODUITS EXCEPTIONNELS	Sur opérations de gestion	3 386	1 692
	Sur opérations en capital	27 879	6 679
	Reprises sur provisions, dépréciations et transferts de charges		
	<b>Total des produits exceptionnels</b>	<b>31 265</b>	<b>8 371</b>
CHARGES EXCEPTIONNELLES	Sur opérations de gestion	22 722	4 297
	Sur opérations en capital	7 578	
	Dotations aux amortissements, aux dépréciations et aux provisions		24 430
	<b>Total des charges exceptionnelles</b>	<b>30 300</b>	<b>28 727</b>
RESULTAT EXCEPTIONNEL		965	(20 356)
Participation des salariés aux résultats			
Impôts sur les bénéfices			
<b>TOTAL DES PRODUITS</b>		<b>1 433 170</b>	<b>1 298 142</b>
<b>TOTAL DES CHARGES</b>		<b>1 318 130</b>	<b>1 416 839</b>
<b>EXCEDENT ou DEFICIT</b>		<b>115 040</b>	<b>(118 696)</b>
<b>CONTRIBUTIONS VOLONTAIRES EN NATURE</b>			
	Dons en nature	2 592	35 649
	Prestations en nature	8 604	16 304
	Bénévolat	1 641 045	1 406 895
	<b>TOTAL</b>	<b>1 652 240</b>	<b>1 458 848</b>
<b>CHARGES DES CONTRIBUTIONS VOLONTAIRES EN NATURE</b>			
	Secours en nature		237
	Mise à disposition gratuite de biens	2 592	18 962
	Prestations	8 604	32 754
	Personnel bénévole	1 641 045	1 406 895
	<b>TOTAL</b>	<b>1 652 240</b>	<b>1 458 848</b>



# ANNEXE

## Annexe au Bilan

Annexe au bilan avant répartition qui présente les caractéristiques suivantes :

- Le bilan de l'exercice présente un total de **1 226 957** euros
- Le compte de résultat, présenté sous forme de liste, affiche :
  - un total produits de **1 433 170** euros
  - un total charges de **1 318 130** euros
  - dégage un résultat de **115 040** euros

L'exercice considéré :

- débute le **01/01/2024**
- finit le **31/12/2024**
- et a une durée de **12** mois.

Les notes (ou tableaux ) ci-après, font partie intégrante des Comptes Annuels.

Ces comptes annuels sont établis par le dirigeant de **Association Protection Civile de Loire-Atlantique - ADPC 44** avec le concours du cabinet qui intervient dans le cadre de sa mission de **Présentation des Comptes Annuels** qui lui a été confiée.

## Règles et Méthodes Comptables

Les comptes annuels de l'exercice ont été élaborés et présentés conformément aux règles générales applicables en la matière et notamment le respect des dispositions fixées par le règlement ANC 2018-06 applicable aux associations à compter du 1er janvier 2020 et dans le respect du principe de prudence.

Les notes ci-après font partie intégrante des comptes annuels qui ont été arrêtés par le Conseil d'Administration de l'association.

Le bilan de l'exercice présente un total de **1 226 957 euros**.

Le compte de résultat, présenté sous forme de liste, affiche un total **produits** de **1 433 170 euros** et un total **charges** de **1 318 130 euros**, dégageant ainsi un **résultat** de **115 040 euros**.

L'exercice considéré débute le **01/01/2024** et finit le **31/12/2024**.  
Il a une durée de **12** mois.

Les conventions générales comptables ont été appliquées conformément aux hypothèses de base :

- continuité de l'exploitation.
- permanence des méthodes comptables d'un exercice à l'autre.
- indépendance des exercices.

La méthode de base retenue pour l'évaluation des éléments inscrits en comptabilité est la méthode des coûts historiques.

Aucun changement dans les méthodes d'évaluation et dans les méthodes de présentation n'a été apporté.

Les comptes annuels intègrent l'intégralité des comptabilités des Antennes Locales de l'association, constituant des établissements secondaires n'ayant pas la personnalité juridique.

Les principales méthodes utilisées sont :

### Immobilisations

Les immobilisations corporelles sont évaluées à leur coût d'acquisition (prix d'achat et frais accessoires, hors frais d'acquisition des immobilisations) ou à leur coût de production.

## Règles et Méthodes Comptables

Les amortissements pour dépréciation sont calculés suivant le mode linéaire en fonction de la durée normale d'utilisation des biens.

§ Immobilisations non décomposables : conformément aux mesures de simplifications admises par l'avis 2005-D du Comité D'urgence du CNC, ces immobilisations sont amorties sur la durée d'usage sans rechercher leur durée d'utilisation.

§ Immobilisations décomposables : l'association n'a déterminé aucun composant existant sur les biens figurant à l'actif à l'ouverture de l'exercice. Lorsque des composants sont identifiés à l'occasion de réparations ou d'opérations sur les immobilisations, ils sont amortis sur leur durée de vie économique.

### **Créances et dettes**

Les créances et les dettes ont été évaluées pour leur valeur nominale.

Les créances ont, le cas échéant, été dépréciées par voie de provision pour tenir compte des difficultés de recouvrement auxquelles elles étaient susceptibles de donner lieu.

### **Disponibilités**

Les liquidités disponibles en banque ou en caisse ont été évaluées pour leur valeur nominale.

## Annexe libre

### **Informations générales, Engagements financiers et autres éléments significatifs**

#### **Description de l'objet social :**

L'association Départementale de Protection Civile de Loire Atlantique a pour objet de mettre en oeuvre tous les moyens dont elle dispose en vue d'assurer la protection des populations civiles contre les dangers en temps de paix comme en temps de crise.

A ce titre, et en étroite collaboration avec l'ensemble des pouvoirs publics, ainsi qu'avec tous les partenaires soucieux de soutenir son but, l'ADPC 44 fonde ses actions de sensibilisation et d'information du public sur :

- la prévention des accidents de toutes nature
- la formation aux premiers secours et à la sécurité.

De plus, elle est susceptible de participer sur le territoire du département de Loire Atlantique, à la demande des pouvoirs publics, des organismes publics ou privés, ou à son initiative, à toutes les opérations de secours, de couverture sanitaire ou d'aide humanitaire.

A la demande de la FNPC ou d'une association affiliée en liaison avec la FNPC, elle peut étendre son action de secours ou d'aide humanitaire en dehors des limites du département de Loire Atlantique.

#### **Autres informations :**

L'association est affiliée à la Fédération Nationale de Protection Civile, et à ce titre bénéficie d'une délégation de l'agrément national pour participer aux missions de sécurité civile délivré par Arrêté Ministériel du 30 août 2006, renouvelé pour une nouvelle période de trois ans par l'Arrêté Ministériel en date du 18 juillet 2018 (JO du 22/07/2018).

#### **Autres éléments significatifs :**

- Indemnité de fin de carrière :

Compte tenu qu'il y a peu de personnel permanent et essentiellement des vacataires, aucune provision pour engagement d'indemnités de fin de carrière n'est constatée.

- Rémunération des dirigeants :

En application de la loi N° 2006-586 du 23 mai 2006, nous portons à votre connaissance les éléments suivants :

## Annexe libre

- Les administrateurs de l'association ne sont pas rémunérés et ne bénéficient d'aucun avantage en nature
- L'association n'a pas de cadre dirigeant salarié

- Compte d'Emploi Annuel des Ressources (Avis CNC N° 2008-08 du 3 avril 2008):

Au titre de l'exercice, l'association a procédé à des opérations faisant appel à la générosité publique concernant des opérations non affectées. cependant, elle n'a pas perçu de dons pour un montant supérieur à 153 000 euros. En conséquence, le Compte d'Emploi Annuel des Ressources n'est pas fourni.

Dans le cadre de la convention avec la Préfecture de Loire Atlantique pour le Plan Grand Froid, il a été constaté des engagements à réaliser sur ressources affectées, afin de constater l'engagement de l'association. La période d'activité se situant d'octobre à mars de l'année suivante, l'ensemble des dépenses n'est pas engagé au 31 décembre (Cf annexe Fonds dédiés)

- Evaluation des contributions volontaires en nature :

Personnel bénévole sur les activités opérationnelles : 109 403 heures.

Les autres heures de bénévolat (temps administratif ...) ne sont pas recensées.

Les heures de bénévolat sont valorisées au taux horaire de 15 €, selon la recommandation de la FNPC

## Immobilisations

		Valeurs brutes début d'exercice	Mouvements de l'exercice				Valeurs brutes au 31/12/2024
			Augmentations		Diminutions		
			Réévaluations	Acquisitions	Virt p.à p.	Cessions	
INCORPORELLES	Frais d'établissement et de développement						
	Donations temporaires d'usufruit						
	Autres						
	TOTAL IMMOBILISATIONS INCORPORELLES						
CORPORELLES	Terrains						
	Constructions sur sol propre	416 221					416 221
	sur sol d'autrui						
	instal. agencement	171 811					171 811
	Instal technique, matériel outillage industriels	374 124		10 603			384 727
	Instal., agencement, aménagement divers	5 050					5 050
	Matériel de transport	448 243		39 973		11 000	477 216
	Matériel de bureau, informatique et mobilier	55 792		5 927			61 719
	Emballages récupérables et divers						
	Immobilisations corporelles en cours						
	Avances et acomptes						
TOTAL IMMOBILISATIONS CORPORELLES		1 471 241		56 502		11 000	1 516 743
BIENS RECUS PAR LEGS OU DONATIONS DESTINES A ETRE CEDES							
FINANCIERES	Participations évaluées en équivalence						
	Autres participations						
	Autres titres immobilisés	15					15
	Prêts et autres immobilisations financières	12 993		2 022		90	14 924
	TOTAL IMMOBILISATIONS FINANCIERES	13 008		2 022		90	14 940
TOTAL		1 484 249		58 524		11 090	1 531 683



## Amortissements

		Amortissements début d'exercice	Mouvements de l'exercice		Amortissements au 31/12/2024
			Dotations	Diminutions	
INCORPORELLES	Frais d'établissement et de développement				
	Donations temporaires d'usufruit				
	Autres				
	<b>TOTAL IMMOBILISATIONS INCORPORELLES</b>				
CORPORELLES	Terrains				
	Constructions sur sol propre	144 348	20 811		165 159
	sur sol d'autrui				
	instal. agencement aménagement	54 952	12 242	10	67 184
	Instal technique, matériel outillage industriels	286 543	30 534		317 077
	Autres instal., agencement, aménagement divers	856	735		1 591
	Matériel de transport	217 287	32 343	3 422	246 208
	Matériel de bureau, mobilier	39 497	11 885		51 381
	Emballages récupérables et divers				
<b>TOTAL IMMOBILISATIONS CORPORELLES</b>		<b>743 482</b>	<b>108 551</b>	<b>3 433</b>	<b>848 600</b>
<b>TOTAL</b>		<b>743 482</b>	<b>108 551</b>	<b>3 433</b>	<b>848 600</b>

# Créances et Dettes

		31/12/2024	1 an au plus	plus d'1 an
CREANCES	Créances rattachées à des participations			
	Prêts			
	Autres immobilisations financières	14 924	14 924	
	Clients, usagers douteux ou litigieux			
	Autres créances clients, usagers	166 540	166 540	
	Créances représentatives des titres prêtés			
	Personnel et comptes rattachés			
	Sécurité sociale et autres organismes sociaux	3 754	3 754	
	Impôts sur les bénéfices			
	Taxes sur la valeur ajoutée			
	Autres impôts, taxes versements assimilés			
	Divers			
	Confédération, fédération, union, entités affiliées			
	Créances reçues par legs ou donations			
	Débiteurs divers	1 072	1 072	
	Charges constatées d'avance	4 905	4 905	
TOTAL DES CREANCES		191 195	191 195	
Prêts accordés en cours d'exercice				
Remboursements obtenus en cours d'exercice				
Prêts et avances consentis aux associés (personnes physiques)				

		31/12/2024	1 an au plus	1 à 5 ans	plus de 5 ans
DETTES	Emprunts obligataires convertibles				
	Autres emprunts obligataires				
	Emprunts dettes ets de crédit à 1an max. à l'origine	200	200		
	Emprunts dettes ets de crédit à plus 1 an à l'origine	274 594	38 822	125 859	109 914
	Emprunts et dettes financières divers				
	Fournisseurs et comptes rattachés	34 397	34 397		
	Dettes des legs ou donations				
	Personnel et comptes rattachés	23 402	23 402		
	Sécurité sociale et autres organismes sociaux	23 370	23 370		
	Impôts sur les bénéfices				
	Taxes sur la valeur ajoutée				
	Obligations cautionnées				
	Autres impôts, taxes et assimilés	12 340	12 340		
	Dettes sur immobilisations et comptes rattachés				
	Confédération, fédération, union, entités affiliées				
	Autres dettes	34 297	34 297		
	Dettes représentative de titres empruntés				
	Produits constatés d'avance	12 315	12 315		
TOTAL DES DETTES		414 914	179 142	125 859	109 914
Emprunts souscrits en cours d'exercice					
Emprunts remboursés en cours d'exercice		54 888			
Emprunts dettes associés (personnes physiques)					

## Charges constatées d'avance

	Période	Montants	31/12/2024
Charges constatées d'avance - EXPLOITATION		4 905	4 905
Charges constatées d'avance - FINANCIERES			
Charges constatées d'avance - EXCEPTIONNELLES			
TOTAL			4 905

## Produits constatés d'avance

	Période	Montants	31/12/2024
<b>Produits constatés d'avance - EXPLOITATION</b>			12 315
Formations non réalisées		12 315	
<b>Produits constatés d'avance - FINANCIERS</b>			
<b>Produits constatés d'avance - EXCEPTIONNELS</b>			
<b>TOTAL</b>			12 315

## Variation des Fonds Propres

	Fonds propres clôture	Affectation du résultat N-1	Augmentation	Diminution ou consommation	Fonds propres clôture
Fonds propres sans droit de reprise	619 632		(134 718)		484 914
Fonds propres avec droit de reprise					
Ecart de réévaluation					
Réserves statutaires ou contractuelles					
Réserves pour projet de l'entité					
Autres réserves					
Report à nouveau	157 246	(118 696)	134 718		173 267
Excédent ou déficit de l'exercice	(118 696)	118 696	115 040		115 040
<b>Situation nette</b>	<b>658 182</b>		<b>115 040</b>		<b>773 222</b>
Fonds propres consommables					
Subventions d'investissement	1 351			479	872
Provisions réglementées					
<b>TOTAL</b>	<b>659 533</b>		<b>115 040</b>	<b>479</b>	<b>774 095</b>

## Tableau de suivi des fonds dédiés


I - SUBVENTIONS DE FONCTIONNEMENT AFFECTÉES				
Ressources	Fonds à engager au début de l'exercice	Utilisation en cours d'exercice	Engagement à réaliser sur nouvelles ressources affectées	Fonds restant à engager en fin d'exercice
	A	B	C	D = A - B + C
Fonds dédiés				
Plan Grand Froid - Préfecture Loire Atlantique	61 506	61 506	20 652	20 652
Projet Cadets de la Protection Civile - Département & Région			17 236	17 236
TOTAL	61 506	61 506	37 888	37 888

II - RESSOURCES PROVENANT DE LA GÉNÉROSITÉ DU PUBLIC				
Ressources	Fonds à engager au début de l'exercice	Utilisation en cours d'exercice	Engagement à réaliser sur nouvelles ressources affectées	Fonds restant à engager en fin d'exercice
	A	B	C	D = A - B + C
Dons manuels				
Total				
Legs et donations				
Total				
TOTAL				

## Evaluation des contributions volontaires en nature

Répartition par nature de produits	31/12/2024	31/12/2023
Dons en nature		
Dons en matériel, prestations et consommables	2 592	35 649
	2 592	35 649
Prestations en nature		
Mise à disposition de locaux		15 044
Mecénat de compétence	8 604	
Mise à disposition de personnel		1 260
	8 604	16 304
Bénévolat		
Bénévoles activités opérationnelles	1 641 045	1 406 895
	1 641 045	1 406 895
<b>Total</b>	<b>1 652 240</b>	<b>1 458 848</b>

Répartition par nature de charges	31/12/2024	31/12/2023
Secours en nature		
Mise à disposition gratuite de biens		
Dons en nature	2 592	237
Mise à disposition de locaux		18 962
	2 592	(237) 19 199
Prestations		
Mécénat de compétence	8 604	31 494
Mise à disposition de personnel		1 260
	8 604	32 754
Personnel bénévole		
Activités opérationnelles	1 641 045	1 406 895
	1 641 045	1 406 895
<b>Total</b>	<b>1 652 240</b>	<b>1 458 848</b>



# Bilan détail



## Détail de l' Actif

	01/01/2024 31/12/2024	12 mois	01/01/2023 31/12/2023	12 mois	Variations	%
<b>TOTAL I - Actif immobilisé NET</b>	<b>683 083</b>	<b>55,67</b>	<b>740 767</b>	<b>62,93</b>	<b>(57 684)</b>	<b>-7,79</b>
<b>Constructions</b>	<b>355 689</b>	<b>28,99</b>	<b>388 732</b>	<b>33,02</b>	<b>(33 043)</b>	<b>-8,50</b>
Bâtiments	416 221	33,92	416 221	35,36		
Agencements et aménagements de	141 338	11,52	141 338	12,01		
Amenagement centre de formation	30 473	2,48	30 473	2,59		
Amort. Bâtiment	(165 159)	-13,46	(144 348)	-12,26	(20 811)	-14,42
Amort. Agencements	(59 323)	-4,83	(49 163)	-4,18	(10 160)	-20,67
Compte n° 2813510	(7 861)	-0,64	(5 789)	-0,49	(2 072)	-35,80
<b>Installations techniques, matériel et outillage</b>	<b>67 650</b>	<b>5,51</b>	<b>87 581</b>	<b>7,44</b>	<b>(19 931)</b>	<b>-22,76</b>
Matériel DPS	224 944	18,33	220 555	18,74	4 389	1,99
Matériel Radios	25 552	2,08	25 552	2,17		
Matériel Pédagogique	45 988	3,75	45 988	3,91		
Matériel Pédagogique Centre Formation	17 485	1,43	13 886	1,18	3 599	25,92
Matériel aide population	57 868	4,72	57 868	4,92		
Matériel hors DPS	12 890	1,05	10 275	0,87	2 615	25,45
Amort. Mat.DPS	(184 251)	-15,02	(166 891)	-14,18	(17 360)	-10,40
Amort. - Matériel Radios	(14 744)	-1,20	(12 189)	-1,04	(2 555)	-20,96
Amort. Mat. Pédagogique	(43 122)	-3,51	(38 913)	-3,31	(4 209)	-10,82
Amortissement CF	(11 841)	-0,97	(9 064)	-0,77	(2 777)	-30,64
Amort. Mat. aide Populations	(54 814)	-4,47	(52 746)	-4,48	(2 068)	-3,92
Amort. Matériel hors DPS	(8 305)	-0,68	(6 740)	-0,57	(1 565)	-23,21
<b>Autres immobilisations corporelles</b>	<b>244 804</b>	<b>19,95</b>	<b>251 445</b>	<b>21,36</b>	<b>(6 641)</b>	<b>-2,64</b>
A.I.C. - Installations général	5 050	0,41	5 050	0,43		
Matériel de Transport	463 014	37,74	434 041	36,87	28 973	6,68
Aménagement Matériel de transport	14 202	1,16	14 202	1,21		
Matériel bureau et informatique	61 719	5,03	55 792	4,74	5 927	10,62
Compte n° 2818100	(1 591)	-0,13	(856)	-0,07	(735)	-85,96
Amortissement mat. transport	(243 959)	-19,88	(215 985)	-18,35	(27 974)	-12,95
Compte n° 2818210	(2 249)	-0,18	(1 302)	-0,11	(947)	-72,70
Amort. Mat. informatique	(51 381)	-4,19	(39 497)	-3,36	(11 885)	-30,09
<b>Autres titres immobilisés</b>	<b>15</b>		<b>15</b>			
Titres immobilisés	15		15			
<b>Autres immobilisations financières</b>	<b>14 924</b>	<b>1,22</b>	<b>12 993</b>	<b>1,10</b>	<b>1 932</b>	<b>14,87</b>
Dépôts et cautionnements versé	20		20			
Cautions versées	14 904	1,21	12 973	1,10	1 932	14,89
<b>TOTAL II - Actif circulant NET</b>	<b>543 874</b>	<b>44,33</b>	<b>436 359</b>	<b>37,07</b>	<b>107 516</b>	<b>24,64</b>
<b>Avances &amp; acomptes versés sur commandes</b>	<b>3 192</b>	<b>0,26</b>	<b>2 674</b>	<b>0,23</b>	<b>518</b>	<b>19,38</b>
Fournisseurs - acomptes versés	3 192	0,26	2 674	0,23	518	19,38
<b>Créances clients, usagers et comptes rattachés</b>	<b>166 540</b>	<b>13,57</b>	<b>93 276</b>	<b>7,92</b>	<b>73 265</b>	<b>78,55</b>
Collectif clients débiteurs	164 815	13,43	87 036	7,39	77 780	89,37
Facture à établir	1 725	0,14	6 240	0,53	(4 515)	-72,36
<b>Autres créances</b>	<b>4 826</b>	<b>0,39</b>	<b>35 748</b>	<b>3,04</b>	<b>(30 922)</b>	<b>-86,50</b>
Collectif fournisseurs débiteurs	1 072	0,09	11 847	1,01	(10 775)	-90,95
PRLV SEPA OUEST 2 fois			60	0,01	(60)	-100,00
Caisse de prévoyance			288	0,02	(288)	-100,00
Tickets Restaurant	3 754	0,31	3 781	0,32	(27)	-0,72
Taxe sur les salaires			19 772	1,68	(19 772)	-100,00
<b>Valeurs mobilières de placement</b>	<b>30 000</b>	<b>2,45</b>	<b>80 000</b>	<b>6,80</b>	<b>(50 000)</b>	<b>-62,50</b>
Autres valeurs mobilières	30 000	2,45	80 000	6,80	(50 000)	-62,50

## Détail de l' Actif


	01/01/2024 31/12/2024	12 mois	01/01/2023 31/12/2023	12 mois	Variations	%
<b>Disponibilités</b>	<b>334 412</b>	<b>27,26</b>	<b>224 662</b>	<b>19,09</b>	<b>109 750</b>	<b>48,85</b>
Banques	6 716	0,55	5 968	0,51	748	12,54
Crédit agricole 73977802706			10		(10)	-100,00
CM FORMATION PROFESSIONNELLE 00010197818	63 538	5,18	9 316	0,79	54 222	582,02
CM FORMATIONS 00010197820	625	0,05	681	0,06	(56)	-8,15
CM ADPC 00010197802	77 282	6,30	78 385	6,66	(1 103)	-1,41
CM ADPC 00010197801	11 087	0,90	11 387	0,97	(300)	-2,64
CM DPS 00010197819	982	0,08	1 869	0,16	(888)	-47,48
CM PROJET HUMANITAIRE 00010197844	25 060	2,04	23 418	1,99	1 643	7,01
CM PLAN HIVERNAL 00010197803	375	0,03	813	0,07	(438)	-53,84
Compte n°512LORO	97 855	7,98	2 203	0,19	95 652	N/S
Compte n°512PGFO	50 644	4,13	90 431	7,68	(39 787)	-44,00
Caisse Centre de Formation	151	0,01	77	0,01	74	96,61
Caisses	96	0,01	103	0,01	(7)	-7,18
<b>Charges constatées d'avance</b>	<b>4 905</b>	<b>0,40</b>			<b>4 905</b>	
Charges constatées d'avance	4 905	0,40			4 905	
<b>TOTAL DU BILAN ACTIF</b>	<b>1 226 957</b>	<b>100,00</b>	<b>1 177 125</b>	<b>100,00</b>	<b>49 832</b>	<b>4,23</b>

## Détail du Passif

	01/01/2024 31/12/2024	12 mois	01/01/2023 31/12/2023	12 mois	Variations	%
<b>TOTAL I - Total des fonds propres</b>	<b>774 095</b>	<b>63,09</b>	<b>659 533</b>	<b>56,03</b>	<b>114 562</b>	<b>17,37</b>
<b>Total des fonds propres (situation nette)</b>	<b>773 222</b>	<b>63,02</b>	<b>658 182</b>	<b>55,91</b>	<b>115 040</b>	<b>17,48</b>
<b>Fonds propres sans droit de reprise - Fonds statutaires</b>	<b>484 914</b>	<b>39,52</b>	<b>619 632</b>	<b>52,64</b>	<b>(134 718)</b>	<b>-21,74</b>
Fonds associatif (sans droit d	484 914	39,52	619 632	52,64	(134 718)	-21,74
<b>Report à nouveau</b>	<b>173 267</b>	<b>14,12</b>	<b>157 246</b>	<b>13,36</b>	<b>16 021</b>	<b>10,19</b>
Report à nouveau (solde crédi	173 267	14,12	157 246	13,36	16 021	10,19
<b>Excédent ou déficit de l'exercice</b>	<b>115 040</b>	<b>9,38</b>	<b>(118 696)</b>	<b>-10,08</b>	<b>233 737</b>	<b>196,92</b>
<b>Total des autres fonds propres</b>	<b>872</b>	<b>0,07</b>	<b>1 351</b>	<b>0,11</b>	<b>(479)</b>	<b>-35,43</b>
<b>Subventions d'investissement</b>	<b>872</b>	<b>0,07</b>	<b>1 351</b>	<b>0,11</b>	<b>(479)</b>	<b>-35,43</b>
S.I. - Communes ou Communautés	2 394	0,20	2 394	0,20		
S.I. CR - Communes ou Communau	(1 522)	-0,12	(1 043)	-0,09	(479)	-45,92
<b>Total autres fonds propres</b>						
<b>TOTAL II - Total des fonds reportés et dédiés</b>	<b>37 888</b>	<b>3,09</b>	<b>61 506</b>	<b>5,23</b>	<b>(23 618)</b>	<b>-38,40</b>
<b>Fonds dédiés sur subventions d'exploitation</b>	<b>37 888</b>	<b>3,09</b>	<b>61 506</b>	<b>5,23</b>	<b>(23 618)</b>	<b>-38,40</b>
engagements à réaliser sur sub	20 652	1,68	61 506	5,23	(40 854)	-66,42
Fonds dédiés - Subv. Expl. Cadet	17 236	1,40			17 236	
<b>TOTAL III - Total des Provisions</b>						
<b>TOTAL IV - Total des dettes</b>	<b>414 974</b>	<b>33,82</b>	<b>456 086</b>	<b>38,75</b>	<b>(41 112)</b>	<b>-9,01</b>
<b>Emprunts et dettes auprès des établissements de crédit</b>	<b>274 794</b>	<b>22,40</b>	<b>329 482</b>	<b>27,99</b>	<b>(54 688)</b>	<b>-16,60</b>
Emprunt Bâtiment	211 900	17,27	231 397	19,66	(19 497)	-8,43
Emprunts Véhicules 50 k€	2 548	0,21	12 688	1,08	(10 140)	-79,92
Emprunts Véhicule 30 k€			9 241	0,79	(9 241)	-100,00
Emprunts Véhicules 83 k€	60 147	4,90	76 156	6,47	(16 009)	-21,02
Virements de fonds	200	0,02			200	
<b>Avances et acomptes reçus sur commandes en cours</b>	<b>60</b>				<b>60</b>	
Usagers créditeurs - acomptes	60				60	
<b>Dettes fournisseurs et comptes rattachés</b>	<b>34 397</b>	<b>2,80</b>	<b>45 101</b>	<b>3,83</b>	<b>(10 704)</b>	<b>-23,73</b>
Collectif fournisseurs créditeurs	28 310	2,31	15 197	1,29	13 113	86,29
Compte n°401DPT			29 904	2,54	(29 904)	-100,00
Factures non parvenues	6 087	0,50			6 087	
<b>Dettes fiscales et sociales</b>	<b>59 112</b>	<b>4,82</b>	<b>55 411</b>	<b>4,71</b>	<b>3 700</b>	<b>6,68</b>
Personnels - Dettes Provision Congés payés	23 402	1,91	23 407	1,99	(5)	-0,02
URSSAF	9 736	0,79	12 458	1,06	(2 722)	-21,85
Mutuelle	1 762	0,14	1 671	0,14	92	5,48
Caisse de retraite non cadre	2 976	0,24	3 542	0,30	(566)	-15,99
Caisse de prévoyance	1 062	0,09			1 062	
Org. Soc. - Provision charges	7 834	0,64	9 710	0,82	(1 876)	-19,32
Prélèvement à la source	270	0,02	470	0,04	(200)	-42,55
Formation continue	5 808	0,47	4 153	0,35	1 655	39,85
Taxe sur les salaires	6 262	0,51			6 262	
<b>Autres dettes</b>	<b>34 297</b>	<b>2,80</b>	<b>9 057</b>	<b>0,77</b>	<b>25 240</b>	<b>278,70</b>
Collectif clients créditeurs	7 878	0,64	3 457	0,29	4 422	127,93

## Détail du Passif

	01/01/2024 31/12/2024	12 mois	01/01/2023 31/12/2023	12 mois	Variations	%
Divers - charges à payer	26 418	2,15	5 600	0,48	20 818	371,76
<b>Produits constatés d'avance</b>	12 315	1,00	17 035	1,45	(4 720)	-27,71
Produits constatés d'avance	12 315	1,00	17 035	1,45	(4 720)	-27,71
<b>Total du passif</b>	1 226 957	100,00	1 177 125	100,00	49 832	4,23



# Compte de Résultat Détail

## Détail du Compte de Résultat

	01/01/2024 31/12/2024	12 mois	01/01/2023 31/12/2023	12 mois	Variations	%
<b>Total des produits d'exploitation</b>	<b>1 398 314</b>	<b>100,00</b>	<b>1 287 122</b>	<b>100,00</b>	<b>111 192</b>	<b>8,64</b>
<b>Cotisations</b>	<b>16 715</b>	<b>1,20</b>	<b>15 325</b>	<b>1,19</b>	<b>1 390</b>	<b>9,07</b>
Cotisations des adhérents	16 715	1,20	15 325	1,19	1 390	9,07
<b>Ventes de biens et services</b>	<b>1 097 925</b>	<b>78,52</b>	<b>973 863</b>	<b>75,66</b>	<b>124 062</b>	<b>12,74</b>
<b>Ventes de biens</b>	<b>16 018</b>	<b>1,15</b>	<b>4 515</b>	<b>0,35</b>	<b>11 502</b>	<b>254,74</b>
Reventes diverses	5 406	0,39	788	0,06	4 617	585,80
Reventes tenues de secours	1 850	0,13	1 491	0,12	359	24,04
Reventes Boutiques FNPC	1 079	0,08	1 740	0,14	(661)	-38,00
Rembt Repas			196	0,02	(196)	-100,00
Revente véhicules	6 850	0,49			6 850	
REMB FORMATION BENEVOLE	834	0,06	300	0,02	534	177,88
<b>Ventes de prestations de service</b>	<b>1 081 907</b>	<b>77,37</b>	<b>969 347</b>	<b>75,31</b>	<b>112 560</b>	<b>11,61</b>
Formations générales			840	0,07	(840)	-100,00
PSC1 FI SIEGE	290 453	20,77	269 097	20,91	21 356	7,94
PSC1 FI ANTENNE	35 868	2,57	49 030	3,81	(13 162)	-26,84
PSC1 FC Siège	2 025	0,14	5 000	0,39	(2 975)	-59,50
PSC1 FC antenne			180	0,01	(180)	-100,00
PSC1 e-learning	8 760	0,63	12 045	0,94	(3 285)	-27,27
PSE FI Siège	40 767	2,92	37 014	2,88	3 753	10,14
PSE1 FI ANTENNE	1 125	0,08	450	0,03	675	150,00
PSE FC Siege	3 010	0,22	7 722	0,60	(4 712)	-61,02
PSE1 FC antenne	510	0,04	180	0,01	330	183,33
PSE2 FI siège	12 053	0,86	8 340	0,65	3 713	44,52
PSE2 FC siège	3 500	0,25	2 920	0,23	580	19,86
PSE2 FC antenne	375	0,03			375	
SST FI SIEGE	56 940	4,07	52 365	4,07	4 575	8,74
MAC SST SIEGE	31 035	2,22	25 735	2,00	5 300	20,59
GQS SIEGE	42 135	3,01	27 430	2,13	14 705	53,61
GQS antenne	6 250	0,45	1 850	0,14	4 400	237,84
GSD - CF	7 315	0,52	1 700	0,13	5 615	330,29
IPSEN siège	1 200	0,09	1 025	0,08	175	17,07
SECOURS CANIN	6 645	0,48	4 942	0,38	1 703	34,46
Secours Canin - Antenne	2 445	0,17	3 301	0,26	(856)	-25,93
PSE MER FI SIEGE	8 000	0,57	4 800	0,37	3 200	66,67
PSE MER FC siège	3 600	0,26	2 400	0,19	1 200	50,00
Apprendre à Porter Secours - Antennes	1 240	0,09	1 100	0,09	140	12,73
PIC F	7 910	0,57	7 910	0,61		
PAE PSC	5 830	0,42	6 000	0,47	(170)	-2,83
PAE PSE	4 310	0,31			4 310	
FC PAE PSC	260	0,02	60		200	333,33
FC PAE PSE	130	0,01	390	0,03	(260)	-66,67
EPI - Equipier Première Intervention - CF	5 640	0,40	4 060	0,32	1 580	38,92
Evacuation : guide file - serre file	1 625	0,12	900	0,07	725	80,56
Lutte Incendie - CF	1 050	0,08	3 050	0,24	(2 000)	-65,57
AEP 1 - Antennes	120	0,01			120	
AEP 2 - Antennes	(280)	-0,02	1 000	0,08	(1 280)	-128,00
Autres formations	1 680	0,12			1 680	
Formations fact. d'avance	4 750	0,34	(17 035)	-1,32	21 785	127,88
Formations autres initiations			200	0,02	(200)	-100,00
FORMATION CANIN	285	0,02			285	
Prestations D.P.S	377 243	26,98	339 178	26,35	38 065	11,22
Reversion D.P.S Solidarité Nat	74 631	5,34	1 515	0,12	73 116	N/S
Reversion D.P.S Solidarité aut	7 556	0,54	19 052	1,48	(11 496)	-60,34
Autres prestations opérationne	870	0,06	54 028	4,20	(53 158)	-98,39
Autres prestations	4 280	0,31	6 675	0,52	(2 395)	-35,88
MATERIEL DE SECOURS	10 218	0,73	8 400	0,65	1 818	21,64
Remboursement Repas	233	0,02	40		193	482,50

## Détail du Compte de Résultat

	01/01/2024 31/12/2024	12 mois	01/01/2023 31/12/2023	12 mois	Variations	%
Produits des activités annexes	1 400	0,10	6 300	0,49	(4 900)	-77,78
Locations diverses	1 140	0,08			1 140	
Location matériel PGF	5 720	0,41	8 080	0,63	(2 360)	-29,21
Frais d'envoi	56		78	0,01	(22)	-28,57
<b>Produits de tiers financeurs</b>	<b>207 984</b>	<b>14,87</b>	<b>257 162</b>	<b>19,98</b>	<b>(49 178)</b>	<b>-19,12</b>
<b>Concours publics et subventions</b>	<b>142 979</b>	<b>10,23</b>	<b>202 758</b>	<b>15,75</b>	<b>(59 779)</b>	<b>-29,48</b>
Subventions	1 000	0,07	1 884	0,15	(884)	-46,92
Subv. d'exploit - Communes	2 100	0,15	3 334	0,26	(1 234)	-37,01
Subv. d'exploit - Département	22 375	1,60	20 000	1,55	2 375	11,88
Subv. d'exploit - Etat PGF	85 000	6,08	160 000	12,43	(75 000)	-46,88
Subvention FIFD	11 250	0,80	800	0,06	10 450	N/S
Subvention Service civique	1 700	0,12	1 967	0,15	(267)	-13,56
Subventions d'exploitation ETAT	19 554	1,40	14 774	1,15	4 780	32,36
<b>Ressources générosité du public - Dons manuels</b>	<b>64 888</b>	<b>4,64</b>	<b>52 403</b>	<b>4,07</b>	<b>12 485</b>	<b>23,82</b>
Dons membres et autres	1 004	0,07	1 025	0,08	(21)	-2,05
Dons Générosité du Public	2 556	0,18	4 147	0,32	(1 591)	-38,37
Dons TOGO	17 960	1,28	15 769	1,23	2 191	13,90
Dons - Abandons de frais des bénévoles	43 368	3,10	31 462	2,44	11 905	37,84
<b>Ressources générosité du public - Mécénats</b>	<b>117</b>	<b>0,01</b>	<b>2 000</b>	<b>0,16</b>	<b>(1 883)</b>	<b>-94,15</b>
Mécénats	117	0,01	2 000	0,16	(1 883)	-94,15
<b>Autres produits d'exploitation</b>	<b>75 691</b>	<b>5,41</b>	<b>40 773</b>	<b>3,17</b>	<b>34 918</b>	<b>85,64</b>
<b>Reprises sur amts, dép, prov et transferts de charges</b>	<b>14 057</b>	<b>1,01</b>	<b>6 698</b>	<b>0,52</b>	<b>7 359</b>	<b>109,86</b>
Transferts de charges d'exploit	13 584	0,97	2 457	0,19	11 127	452,87
Remboursement de charges diver	473	0,03	4 241	0,33	(3 768)	-88,84
<b>Utilisations des fonds dédiés</b>	<b>61 506</b>	<b>4,40</b>	<b>34 033</b>	<b>2,64</b>	<b>27 473</b>	<b>80,73</b>
Reports subv. non utilisées ex. antérieurs	61 506	4,40	34 033	2,64	27 473	80,73
<b>Autres produits</b>	<b>128</b>	<b>0,01</b>	<b>42</b>		<b>86</b>	<b>205,20</b>
Produit divers de gestion cour	128	0,01	42		86	205,20
<b>Total des charges d'exploitation</b>	<b>1 282 604</b>	<b>91,73</b>	<b>1 383 315</b>	<b>107,47</b>	<b>(100 711)</b>	<b>-7,28</b>
<b>Achats de marchandises</b>	<b>578</b>	<b>0,04</b>	<b>2 264</b>	<b>0,18</b>	<b>(1 686)</b>	<b>-74,47</b>
Achats divers pour revente	472	0,03	1 272	0,10	(800)	-62,89
Achats boutique FNPC	106	0,01	992	0,08	(886)	-89,31
<b>Autres achats et charges externes</b>	<b>599 427</b>	<b>42,87</b>	<b>662 665</b>	<b>51,48</b>	<b>(63 239)</b>	<b>-9,54</b>
Renforts DPS autres APC	159	0,01	1 835	0,14	(1 676)	-91,35
Electricité, Gaz, Eau, Fioul	6 986	0,50	2 663	0,21	4 323	162,30
Produits d'entretien et petits	7 350	0,53	10 499	0,82	(3 149)	-29,99
Pharmacie et petits matériel D	12 107	0,87	14 982	1,16	(2 875)	-19,19
Oxygène recharge	783	0,06	908	0,07	(126)	-13,86
Matériel de secours	989	0,07	16 791	1,30	(15 802)	-94,11
Fourniture DSA	2 126	0,15	4 380	0,34	(2 253)	-51,45
Aménagement véhicules			705	0,05	(705)	-100,00
Fournitures Vélo	13 353	0,95	9 045	0,70	4 308	47,63
Tenues Bénévoles	16 426	1,17	19 369	1,50	(2 943)	-15,19
Chaussures secouristes	1 280	0,09	1 350	0,10	(70)	-5,19
Petits matériels radios	45		1 605	0,12	(1 560)	-97,20
Petits matériel Hors DPS	883	0,06	242	0,02	640	264,11
Fournitures administratives et	8 783	0,63	5 951	0,46	2 832	47,60

## Détail du Compte de Résultat

	01/01/2024 31/12/2024	12 mois	01/01/2023 31/12/2023	12 mois	Variations	%
Fournitures et matériel pédago	656	0,05	831	0,06	(174)	-20,96
Consommable matériel pédagogiq	4 203	0,30	1 148	0,09	3 055	266,12
Matériel Pédagogique	3 665	0,26	2 703	0,21	962	35,58
Matériel Informatique	245	0,02	5 593	0,43	(5 348)	-95,62
Fourn. Téléphones	434	0,03	299	0,02	136	45,38
Carburant	32 085	2,29	31 406	2,44	679	2,16
Locations immobilières	65 470	4,68	60 535	4,70	4 935	8,15
Locations immobilières	250	0,02	250	0,02		
Locations de matériels	12 759	0,91	9 129	0,71	3 630	39,76
Location matériel informatique	16 865	1,21	14 401	1,12	2 464	17,11
Location d'équipements	2 191	0,16			2 191	
Location matériel de transport	24 801	1,77	41 002	3,19	(16 201)	-39,51
Location matériel médical et o	10 891	0,78	12 111	0,94	(1 220)	-10,07
Charges locatives et de coprop	12 735	0,91	12 622	0,98	112	0,89
Entretiens et réparations	168	0,01			168	
Réparations sur bien immobili	98	0,01			98	
Entretien et réparations sur b	981	0,07			981	
Entretien et réparations véhic	2 152	0,15	4 770	0,37	(2 618)	-54,89
AE-033-GY	1 541	0,11	2 954	0,23	(1 413)	-47,84
BR-105-RE	1 031	0,07	77	0,01	954	N/S
BY-361-HM	374	0,03	73	0,01	300	410,97
CA-076-BR	1 117	0,08	1 051	0,08	66	6,27
CF-306-ZR	2 066	0,15	944	0,07	1 122	118,85
CF-835-VT	672	0,05	1 081	0,08	(410)	-37,87
CG-074-DG	325	0,02	245	0,02	80	32,75
CG-985-FQ	945	0,07	60		885	N/S
CV-768-TK	404	0,03	2 627	0,20	(2 223)	-84,62
CX-250-LE	639	0,05			639	
CX-250-LE			3 322	0,26	(3 322)	-100,00
DB-730-VY	632	0,05			632	
DB-730-VY			301	0,02	(301)	-100,00
DE-119-KL	65		303	0,02	(238)	-78,58
DE-177-KL	82	0,01	1 005	0,08	(923)	-91,84
DE-565-JR			491	0,04	(491)	-100,00
DK-305-JQ	2 335	0,17	10 769	0,84	(8 434)	-78,32
DK-372-CP	1 903	0,14	33		1 870	N/S
DR-215-WD	453	0,03	863	0,07	(410)	-47,54
DW-016-AA	594	0,04	27		567	N/S
DW-505-YQ	231	0,02			231	
DW-733-SP	679	0,05	397	0,03	282	70,98
DY-547-DQ	1 894	0,14	1 110	0,09	784	70,64
DZ-260-NB	2 437	0,17			2 437	
DZ-260-NB			278	0,02	(278)	-100,00
EC-751-LT	2 620	0,19	89	0,01	2 530	N/S
EG-006-JW	852	0,06	368	0,03	484	131,42
EJ-918-EN	72	0,01	917	0,07	(845)	-92,17
EK-082-MN			35		(35)	-100,00
EK-082-MN	409	0,03			409	
EV-059-WX	620	0,04	1 202	0,09	(582)	-48,44
EW-721-WL	263	0,02	798	0,06	(535)	-67,08
FC-074-MJ	852	0,06	965	0,07	(113)	-11,70
FE-430-DV	350	0,03			350	
FE-430-DV			793	0,06	(793)	-100,00
FM-334-PD	413	0,03			413	
FN-462-PX			486	0,04	(486)	-100,00
FN-462-PX	904	0,06			904	
FQ-460-BZ	606	0,04			606	
FQ-460-BZ			2 809	0,22	(2 809)	-100,00
FT-038-DX	65				65	
GQ-060-GL	65				65	
Lavage véhicule	792	0,06	452	0,04	340	75,12
Flocage véhicule	3 132	0,22	1 451	0,11	1 681	115,89
Entretien et rép. matériel			638	0,05	(638)	-100,00



## Détail du Compte de Résultat

	01/01/2024 31/12/2024	12 mois	01/01/2023 31/12/2023	12 mois	Variations	%
Entretien sur mat. Pedag	683	0,05	14	0,13	669	N/S
Entretien sur mat Bureau			1 649	0,13	(1 649)	-100,00
Entretien nettoyage Vêtements	1 807	0,13	4 347	0,34	(2 540)	-58,43
Réparation Gerbeur	540	0,04	384	0,03	156	40,63
Maintenance	13 813	0,99	4 192	0,33	9 621	229,51
Maintenance informatique et co	9 442	0,68	15 275	1,19	(5 832)	-38,18
Hébergement Internet	413	0,03	1 206	0,09	(793)	-65,76
Maintenance extincteurs	1 857	0,13	743	0,06	1 114	149,98
Nettoyage locaux	15 890	1,14	11 451	0,89	4 439	38,76
Assurances véhicules	23 852	1,71	22 629	1,76	1 224	5,41
Assurances locaux	1 021	0,07			1 021	
Frais de séminaires, colloques	454	0,03	2 550	0,20	(2 096)	-82,19
Dépenses de formations	17 444	1,25	5 086	0,40	12 358	242,97
Personnels extérieurs - inté			1 900	0,15	(1 900)	-100,00
Personnel extérieur - Sécurité	33 496	2,40	33 464	2,60	32	0,09
Honoraires personnel médical			1 000	0,08	(1 000)	-100,00
Prestations H. secouristes			39 390	3,06	(39 390)	-100,00
Honoraires comptables/juridique	21 365	1,53	19 359	1,50	2 006	10,36
Frais d'actes et de contentieu	378	0,03			378	
Ramassage déchets DPS	357	0,03	350	0,03	7	1,88
Publicité, publications, relat	43		1 400	0,11	(1 357)	-96,90
Publicité - annonces	1 354	0,10	1 505	0,12	(151)	-10,05
Objets publicitaires - boutique			3 458	0,27	(3 458)	-100,00
Salon, foires expositions ...	1 055	0,08	450	0,03	605	134,33
Cadeaux clients	5 847	0,42	5 023	0,39	824	16,39
Transports de biens et transpo	490	0,04	493	0,04	(3)	-0,56
Frais de déplacements	39 924	2,86	46 880	3,64	(6 955)	-14,84
Frais déplt Hors 44	236	0,02	4 237	0,33	(4 001)	-94,43
Frais parking / péages	6 102	0,44	3 520	0,27	2 583	73,38
Frais bénévoles Abandons frais	43 368	3,10	31 261	2,43	12 107	38,73
Déplacements, missions, récep.			1 994	0,15	(1 994)	-100,00
Frais de déménagements	1 400	0,10	6 300	0,49	(4 900)	-77,78
Frais de missions - repas hébe	21 172	1,51	23 609	1,83	(2 437)	-10,32
Logistique DPS	15 907	1,14	13 374	1,04	2 533	18,94
Frais de réception	12 390	0,89	11 871	0,92	519	4,37
Cohésion	348	0,02	140	0,01	208	148,57
Affranchissements / frais post	410	0,03	674	0,05	(264)	-39,15
Frais de télécommunications -	2 545	0,18	2 676	0,21	(131)	-4,88
Abonnement internet	3 454	0,25	2 964	0,23	490	16,53
Frais de télécommunications -	4 242	0,30	7 267	0,56	(3 025)	-41,63
Services et frais bancaires	1 938	0,14	2 441	0,19	(503)	-20,60
Cotisations	37				37	
<b>Impôts, taxes et versements assimilés</b>	<b>25 429</b>	<b>1,82</b>	<b>24 480</b>	<b>1,90</b>	<b>949</b>	<b>3,88</b>
Taxe sur salaires	6 262	0,45	5 238	0,41	1 024	19,54
Formation Continue	7 703	0,55	8 115	0,63	(412)	-5,07
Taxe foncière	9 347	0,67	9 370	0,73	(24)	-0,25
Autres impôts - taxe ord. Ména	693	0,05	437	0,03	256	58,45
Cartes grises	1 224	0,09	1 219	0,09	5	0,41
Redevances radios	200	0,01	100	0,01	100	100,00
<b>Salaires et traitements</b>	<b>359 999</b>	<b>25,75</b>	<b>360 936</b>	<b>28,04</b>	<b>(937)</b>	<b>-0,26</b>
Salaires bruts	351 976	25,17	355 060	27,59	(3 084)	-0,87
Variation provision congés pay	(5)		(2 492)	-0,19	2 487	99,79
Primes et gratifications			425	0,03	(425)	-100,00
Indemnités et avantages divers	305	0,02	637	0,05	(331)	-52,02
Indemnité de rupture conventionnelle	5 885	0,42	5 080	0,39	805	15,86
Service Civique	1 838	0,13	2 227	0,17	(389)	-17,49
<b>Charges sociales</b>	<b>88 516</b>	<b>6,33</b>	<b>115 497</b>	<b>8,97</b>	<b>(26 981)</b>	<b>-23,36</b>
Cotisations à l'URSSAF	56 885	4,07	73 331	5,70	(16 447)	-22,43

## Détail du Compte de Résultat

	01/01/2024 31/12/2024	12 mois	01/01/2023 31/12/2023	12 mois	Variations	%
Cotisations mutuelle	3 549	0,25	3 798	0,30	(250)	-6,57
Cotisations caisses de retrait	17 673	1,26	21 482	1,67	(3 810)	-17,73
Cotisations caisses de prévoyance	2 957	0,21	3 264	0,25	(307)	-9,41
Cotisations Autres organismes	(1 876)	-0,13	(291)	-0,02	(1 585)	-544,76
Tickets Resto. bénévoles	6 814	0,49	11 016	0,86	(4 202)	-38,15
Medecine du travail - pharmaci	2 516	0,18	2 896	0,22	(380)	-13,13
<b>Dotations aux amortissements et aux dépréciations</b>	<b>108 540</b>	<b>7,76</b>	<b>104 966</b>	<b>8,16</b>	<b>3 574</b>	<b>3,40</b>
Dotations amortissements	108 540	7,76	104 966	8,16	3 574	3,40
<b>Reports en fonds dédiés</b>	<b>37 888</b>	<b>2,71</b>	<b>61 506</b>	<b>4,78</b>	<b>(23 618)</b>	<b>-38,40</b>
Reports en fonds dédiés	37 888	2,71	61 506	4,78	(23 618)	-38,40
<b>Autres charges</b>	<b>62 229</b>	<b>4,45</b>	<b>51 001</b>	<b>3,96</b>	<b>11 227</b>	<b>22,01</b>
Contributions FNPC et cotisati	50 836	3,64	46 542	3,62	4 294	9,23
Contributions FNPC / diplômes	1 377	0,10	1 111	0,09	265	23,88
Cotisations membres FNPC	6 450	0,46	3 035	0,24	3 415	112,52
Pertes sur créances irrécouvra	3 531	0,25			3 531	
Charges diverses de gestion co	36		177	0,01	(142)	-79,90
Autres charges diverses			136	0,01	(136)	-100,00
<b>Résultat d'exploitation</b>	<b>115 710</b>	<b>8,27</b>	<b>(96 193)</b>	<b>-7,47</b>	<b>211 903</b>	<b>220,29</b>
<b>Total des produits financiers</b>	<b>3 591</b>	<b>0,26</b>	<b>2 649</b>	<b>0,21</b>	<b>942</b>	<b>35,56</b>
<b>Autres intérêts et produits assimilés</b>	<b>3 591</b>	<b>0,26</b>	<b>2 649</b>	<b>0,21</b>	<b>942</b>	<b>35,56</b>
Tous produits financiers	3 591	0,26	2 649	0,21	942	35,56
<b>Total des charges financières</b>	<b>5 225</b>	<b>0,37</b>	<b>4 797</b>	<b>0,37</b>	<b>429</b>	<b>8,94</b>
<b>Intérêts et charges assimilées</b>	<b>5 225</b>	<b>0,37</b>	<b>4 797</b>	<b>0,37</b>	<b>429</b>	<b>8,94</b>
Interets s/ emprunt	5 225	0,37	4 797	0,37	429	8,94
<b>Résultat financier</b>	<b>(1 634)</b>	<b>-0,12</b>	<b>(2 148)</b>	<b>-0,17</b>	<b>513</b>	<b>23,90</b>
<b>Résultat courant avant impôts</b>	<b>114 076</b>	<b>8,16</b>	<b>(98 340)</b>	<b>-7,64</b>	<b>212 416</b>	<b>216,00</b>
<b>Total des produits exceptionnels</b>	<b>31 265</b>	<b>2,24</b>	<b>8 371</b>	<b>0,65</b>	<b>22 894</b>	<b>273,50</b>
<b>Produits exceptionnels sur opérations de gestion</b>	<b>3 386</b>	<b>0,24</b>	<b>1 692</b>	<b>0,13</b>	<b>1 694</b>	<b>100,13</b>
Produits exceptionnels sur opé	324	0,02			324	
Rembt Assurances	533	0,04			533	
Autres produits exceptionnels	2 529	0,18	1 692	0,13	837	49,46
<b>Produits exceptionnels sur opérations en capital</b>	<b>27 879</b>	<b>1,99</b>	<b>6 679</b>	<b>0,52</b>	<b>21 200</b>	<b>317,42</b>
Cession immo corporelles	27 400	1,96	6 200	0,48	21 200	341,94
Quote-part des subventions d'i	479	0,03	479	0,04		
<b>Total des charges exceptionnelles</b>	<b>30 300</b>	<b>2,17</b>	<b>28 727</b>	<b>2,23</b>	<b>1 573</b>	<b>5,48</b>
<b>Charges exceptionnelles sur opération de gestion</b>	<b>22 722</b>	<b>1,62</b>	<b>4 297</b>	<b>0,33</b>	<b>18 425</b>	<b>428,76</b>
Amendes et pénalités	257	0,02			257	
Autres charges exceptionnelles	3 669	0,26	1 072	0,08	2 596	242,19
Charges TOGO	18 797	1,34	3 225	0,25	15 572	482,81
<b>Charges exceptionnelles sur opération en capital</b>	<b>7 578</b>	<b>0,54</b>			<b>7 578</b>	

## Détail du Compte de Résultat

	01/01/2024 31/12/2024	12 mois	01/01/2023 31/12/2023	12 mois	Variations	%
Compte n° 6752000	7 578	0,54			7 578	
<b>Dotations excep. aux amortissements et aux provisions</b>			24 430	1,90	(24 430)	-100,00
Amortissement exceptionnel			24 430	1,90	(24 430)	-100,00
<b>Résultat exceptionnel</b>	965	0,07	(20 356)	-1,58	21 321	104,74
<b>Excédent ou déficit de l'exercice</b>	115 040	8,23	(118 696)	-9,22	233 737	196,92
<b>Contributions volontaires en nature</b>	1 652 240	118,16	1 458 848	113,34	193 392	13,26
<b>Dons en nature</b>	2 592	0,19	35 649	2,77	(33 057)	-92,73
Dons en nature	2 592	0,19	35 649	2,77	(33 057)	-92,73
<b>Prestations en nature</b>	8 604	0,62	16 304	1,27	(7 701)	-47,23
Prestations en nature	8 604	0,62	16 304	1,27	(7 701)	-47,23
<b>Bénévolat</b>	1 641 045	117,36	1 406 895	109,31	234 150	16,64
Bénévolat	1 641 045	117,36	1 406 895	109,31	234 150	16,64
<b>Charges des contributions volontaires en nature</b>	1 652 240	118,16	1 458 848	113,34	193 392	13,26
<b>Secours en nature</b>			237	0,02	(237)	-100,00
DON EN NATURE			237	0,02	(237)	-100,00
<b>Mise à disposition gratuite biens</b>	2 592	0,19	18 962	1,47	(16 370)	-86,33
Mise à disposition gratuite de biens	2 592	0,19	18 962	1,47	(16 370)	-86,33
<b>Prestations</b>	8 604	0,62	32 754	2,54	(24 150)	-73,73
Prestation	8 604	0,62	32 754	2,54	(24 150)	-73,73
<b>Personnel bénévole</b>	1 641 045	117,36	1 406 895	109,31	234 150	16,64
Personnel Bénévole	1 641 045	117,36	1 406 895	109,31	234 150	16,64

ACCOMPAGNEMENT COMPTABILITÉ EN LIGNE BILAN IMAGÉ  
BILAN IMAGÉ OUTILS DE GESTION PRÉVISIONNELS  
OUTILS DE GESTION CRÉATION D'ENTREPRISE FISCALITÉ PAIE  
PAIE APPLICATION MOBILE COMPTABILITÉ BILAN IMAGÉ  
RESSOURCE HUMAINE CONSEILS PAIE COMPTABILITÉ EN LIGNE  
COMPTABILITÉ EN LIGNE AUDIT CRÉATION D'ENTREPRISE  
CONSEILS FISCALITÉ COMPTABILITÉ AUDIT CONSEILS  
APPLICATION MOBILE OUTILS GESTION FISCALITÉ COMPTABILITÉ  
PRÉVISIONNELS BILAN IMAGÉ FISCALITÉ OUTILS DE GESTION  
CONSEILS PAIE COMPTABILITÉ ACCOMPAGNEMENT  
RESSOURCE HUMAINE CONSEILS AUDIT CRÉATION D'ENTREPRISE  
OUTILS DE GESTION BILAN IMAGÉ PRÉVISIONNELS  
CRÉATION D'ENTREPRISE APPLICATION MOBILE  
ACCOMPAGNEMENT COMPTABILITÉ EN LIGNE BILAN IMAGÉ  
BILAN IMAGÉ OUTILS DE GESTION PRÉVISIONNELS  
OUTILS DE GESTION CRÉATION D'ENTREPRISE FISCALITÉ PAIE  
PAIE APPLICATION MOBILE COMPTABILITÉ BILAN IMAGÉ  
RESSOURCE HUMAINE CONSEILS PAIE COMPTABILITÉ EN LIGNE  
COMPTABILITÉ EN LIGNE AUDIT CRÉATION D'ENTREPRISE  
CONSEILS FISCALITÉ COMPTABILITÉ AUDIT CONSEILS  
APPLICATION MOBILE OUTILS GESTION FISCALITÉ COMPTABILITÉ  
PRÉVISIONNELS BILAN IMAGÉ FISCALITÉ OUTILS DE GESTION  
CONSEILS PAIE COMPTABILITÉ ACCOMPAGNEMENT  
RESSOURCE HUMAINE CONSEILS AUDIT CRÉATION D'ENTREPRISE  
OUTILS DE GESTION BILAN IMAGÉ PRÉVISIONNELS  
CRÉATION D'ENTREPRISE APPLICATION MOBILE

x + @ = %