



ASSOCIATION ALPHANOV

RUE FRANCOIS MITTERRAND

33400 TALENCE

Exercice clos le : 31 décembre 2024

Expertise comptable / Commissariat aux comptes

BORDEAUX - PAUILLAC - AMBARÈS
LÈGE CAP FERRET - PESSAC

www.jpawg.com / wg@jpawg.com

8 rue Louis Sabourin 33 200 BORDEAUX Tel : 05 57 81 50 80 Fax : 05 57 81 50 81
3 Avenue Claude Taudin 33 440 AMBARÈS Tel : 05 56 06 02 86 Fax 05 56 06 51 67
5 Quais A. Pichon 33 250 PAUILLAC Tel : 05 35 54 46 03
71 Avenue de la Mairie 33 950 LÈGE CAP FERRET Tel : 05 35 54 15 05
11 Avenue de Canteranne Bâtiment SIRAH 33 600 PESSAC Tel : 05 35 54 15 05

Membre associé de JPA INTERNATIONAL, réseau de Cabinet d'Expert Comptable indépendants
Cabinet d'Expertise Comptable inscrit au tableau de l'Ordre de Bordeaux
Société de Commissariat aux Comptes Membre de la Compagnie Régionale de Bordeaux
SAS JPA ACTUS - Capital 100 000 € - 432 360 137 RCS BORDEAUX - FR 66 432 360 137



COMPTE RENDU

01071 - ASSOCIATION ALPHANOV

Du 01/01/2024 au 31/12/2024

Dans le cadre de la mission de présentation des comptes annuels qui a été réalisée pour le compte de :

ASSOCIATION ALPHANOV
Pour l'exercice du 01/01/2024 au 31/12/2024

et conformément aux termes de notre lettre de mission en date du 08/10/2011, nous avons effectué les diligences prévues par la norme professionnelle du Conseil National de l'Ordre des Experts-Comptables applicable à la mission de présentation des comptes qui ne constitue ni un audit ni un examen limité.

Sur la base de nos travaux, nous n'avons pas relevé d'éléments remettant en cause la cohérence et la vraisemblance des comptes annuels pris dans leur ensemble.

Ces comptes annuels sont joints à la présente attestation, ils sont paginés conformément au sommaire figurant en tête du présent document, ils se caractérisent par les données suivantes :

Total ressources	13 390 513,49 €
Résultat net comptable	183 770.58 €
Total du bilan	17 195 567,66 €

Fait à BORDEAUX,

Le 11/04/2025.

Olivier BOYER,
Expert-comptable.



SOMMAIRE

01071 - ASSOCIATION ALPHANOV

Du 01/01/2024 au 31/12/2024

En Euro

COMPTES ANNUELS	3
Compte de résultat synthétique	4
Compte de résultat synthétique	5
Bilan - Actif	6
Bilan - Passif	7
IMPRIMES FISCAUX	8
Réal Normal	9
DETAIL DES COMPTES	30
Compte de résultat détaillé	31
Bilan - Actif détaillé	35
Bilan - Passif détaillé	37

COMPTES ANNUELS

COMPTE DE RÉSULTAT SYNTHÉTIQUE

01071 - ASSOCIATION ALPHANOV

Du 01/01/2024 au 31/12/2024

En Euro

	Du 01/01/24 Au 31/12/24	% CA	Du 01/01/23 Au 31/12/23	% CA	Variation	
					en valeur	en %
Produits d'exploitation (1)						
Ventes de marchandises						
Production vendue (biens et services)	6 916 427	100	8 517 341	100	-1 600 914	-19
dont à l'exportation : 3 702 424		54		56		
Montant net du chiffre d'affaires	6 916 427	100	8 517 341	100	-1 600 914	-19
Production stockée	192 478	3	-271 616	-3	464 094	171
Production immobilisée						
Subventions d'exploitation	4 847 615	70	5 243 692	62	-396 076	-8
Reprises sur provisions (et amortissements), transferts de charges	97 638	1	145 155	2	-47 517	-33
Autres produits	975 581	14	1 198 524	14	-222 943	-19
TOTAL DES PRODUITS D'EXPLOITATION	13 029 739	188	14 833 096	174	-1 803 356	-12
Charges d'exploitation (2)						
Achats de marchandises						
Variation de stocks						
Achats de matières premières et autres approvisionnements						
Variation de stocks	8 990		-93 779	-1	102 768	110
Autres achats et charges externes	4 857 869	70	5 103 777	60	-245 908	-5
Impôts, taxes et versements assimilés	211 646	3	188 151	2	23 495	12
Salaires et traitements	5 063 723	73	5 210 297	61	-146 574	-3
Charges sociales	1 948 459	28	1 976 342	23	-27 883	-1
Dot. aux amortissements et dépréciations						
Sur immobilisations : dot. aux amorts	1 061 765	15	1 035 195	12	26 570	3
Sur immobilisations : dot. aux dépréc.						
Sur actif circulant : dot. aux dépréc.	3 298		1 050		2 248	214
Dotations aux provisions	141 266	2	332 495	4	-191 229	-58
Autres charges	30 420		117		30 303	
TOTAL DES CHARGES D'EXPLOITATION	13 327 435	193	13 753 646	161	-426 211	-3
RÉSULTAT D'EXPLOITATION	-297 696	-4	1 079 450	13	-1 377 145	-128
Quotes-parts de résultat sur opérations faites en commun						
Bénéfice ou perte transférée						
Perte ou bénéfice transféré						

(1) Dont produits afférents à des exercices antérieurs
(2) Dont charges afférentes à des exercices antérieurs

COMPTE DE RÉSULTAT SYNTHÉTIQUE

01071 - ASSOCIATION ALPHANOV

Du 01/01/2024 au 31/12/2024

En Euro

	Du 01/01/24 Au 31/12/24	% CA	Du 01/01/23 Au 31/12/23	% CA	Variation	
					en valeur	en %
Produits financiers						
De participation (3)						
Autres valeurs mob. créances d'actif immo. (3)						
Autres intérêts et produits assimilés (3)	117 043	2	143 214	2	-26 171	-18
Reprises sur prov., dépréciations, transferts						
Différences positives de change	32 818		34 218		-1 400	-4
Produits nets sur cession de valeurs mobilières de placement						
TOTAL DES PRODUITS FINANCIERS	149 861	2	177 432	2	-27 572	-16
Charges financières						
Dot. amortissements, dépréc., prov.	73 466	1			73 466	
Intérêts et charges assimilées (4)	7 817		13 495		-5 678	-42
Différences négatives de change	6 205		36 690		-30 485	-83
Charges sur cession de valeurs mobilières de placement						
TOTAL DES CHARGES FINANCIÈRES	87 488	1	50 185	1	37 302	74
RÉSULTAT FINANCIER	62 373	1	127 247	1	-64 874	-51
RÉSULTAT COURANT avant impôts	-235 323	-3	1 206 696	14	-1 442 019	-120
Produits exceptionnels						
Sur opérations de gestion						
Sur opérations en capital						
Reprises sur provisions, dépréciations, transfert de charges						
TOTAL DES PRODUITS EXCEPTIONNELS						
Charges exceptionnelles						
Sur opérations de gestion						
Sur opérations en capital						
Dot. amortissements, dépréciations, prov.						
TOTAL DES CHARGES EXCEPTIONNELLES						
RESULTAT EXCEPTIONNEL						
Participation des salariés aux résultats	5 736		67 740	1	-62 004	-92
Impôt sur les bénéfices	-424 829	-6	162 118	2	-586 947	-362
TOTAL DES PRODUITS	13 179 600	191	15 010 528	176	-1 830 928	-12
TOTAL DES CHARGES	12 995 830	188	14 033 689	165	-1 037 860	-7
Bénéfice ou Perte	183 771	3	976 839	11	-793 068	-81

(3) Dont produits concernant les entités liées
(4) Dont intérêts concernant les entités liées

BILAN - ACTIF

01071 - ASSOCIATION ALPHANOV

Du 01/01/2024 au 31/12/2024

En Euro

ACTIF	Valeurs nettes au 31/12/24	Valeurs nettes au 31/12/23	Variation	
			en valeur	en %
Capital souscrit non appelé				
ACTIF IMMOBILISÉ				
Immobilisations incorporelles				
Frais d'établissement				
Frais de développement				
Concessions, brevets et droits similaires	20 147	21 202	-1 055	-5
Fonds commercial (1)				
Autres immobilisations incorporelles				
Immobilisations incorporelles en cours				
Avances et acomptes				
Immobilisations corporelles				
Terrains				
Constructions				
Installations tech., matériel et outillag. indus	2 062 206	1 812 845	249 361	14
Autres immobilisations corporelles	154 073	142 337	11 735	8
Immobilisations corporelles en cours				
Avances et acomptes				
Immobilisations financières (2)				
Participations	483 803	482 703	1 100	
Créances rattachées à des participations	356 222	425 973	-69 751	-16
Titres immobilisés/activité de portefeuille				
Autres titres immobilisés	3 160	3 160		
Prêts				
Autres immobilisations financières	1 875	1 875		
TOTAL ACTIF IMMOBILISÉ	3 081 486	2 890 096	191 390	7
ACTIF CIRCULANT				
Stocks et en-cours				
Matières premières et autres approv.	476 489	485 479	-8 990	-2
En cours de production (biens et services)	247 715	37 125	210 590	567
Produits intermédiaires et finis		18 112	-18 112	-100
Marchandises				
Avances et acomptes versés sur commandes				
Créances (3)				
Clients (3)	1 183 335	1 849 494	-666 159	-36
Clients douteux, litigieux (3)	9 278	5 404	3 874	72
Provisions pour dépréciations des clients	-5 856	-4 678	-1 178	-25
Clients Factures à établir (3)	401 824	240 065	161 759	67
Personnel et comptes rattachés (3)	16 313	16 488	-175	-1
Créances fiscales et sociales (3)	8 261 551	5 580 110	2 681 441	48
Autres créances (3)	33 200	28 354	4 846	17
Débiteurs divers (3)				
Capital souscrit - appelé non versé				
Valeurs mobilières de placement				
Actions propres				
Autres titres	1 926 648	2 141 595	-214 947	-10
Instruments de trésorerie				
Disponibilités	1 546 751	2 527 108	-980 357	-39
Charges constatées d'avance(3)	16 835	29 510	-12 675	-43
TOTAL ACTIF CIRCULANT	14 114 081	12 954 165	1 159 916	9
Charges à répartir sur plusieurs exercices				
Primes remboursement des emprunts				
Ecart de conversion actif				
TOTAL ACTIF GÉNÉRAL	17 195 568	15 844 261	1 351 306	9

(1) Dont droit au bail

(2) Dont à moins d'un an (brut)

(3) Dont à plus d'un an (brut)

9 278

BILAN - PASSIF



01071 - ASSOCIATION ALPHANOV

Du 01/01/2024 au 31/12/2024

En Euro

PASSIF	Valeurs au 31/12/24	Valeurs au 31/12/23	Variation	
			en valeur	en %
CAPITAUX PROPRES				
Capital (dont versé : 0)				
Primes d'émission, de fusion, d'apport	600 000	600 000		
Écarts de réévaluation				
Écart d'équivalence				
Réserves				
Réserve légale				
Réserves statutaires ou contractuelles				
Réserves réglementées				
Autres réserves	6 412 719	5 435 880	976 839	18
Report à nouveau				
Résultat de l'exercice (bénéfice ou perte)	183 771	976 839	-793 068	-81
SITUATION NETTE	7 196 490	7 012 719	183 771	3
Subventions d'investissement	1 019 504	1 034 757	-15 253	-1
Provisions réglementées				
TOTAL CAPITAUX PROPRES	8 215 994	8 047 476	168 518	2
AUTRES FONDS PROPRES				
Produit des émissions de titres participatifs				
Avances conditionnées		1 000	-1 000	-100
TOTAL AUTRES FONDS PROPRES		1 000	-1 000	-100
PROVISIONS				
Provisions pour risques	21 827	21 827		
Provisions pour charges	457 901	348 935	108 966	31
TOTAL PROVISIONS	479 728	370 762	108 966	29
DETTES (1)				
Emprunts obligataires convertibles				
Autres emprunts obligataires				
Empr. et dettes aup. des établiss. de crédit (2)	883 187	1 178 763	-295 576	-25
Emprunts et dettes financières diverses (3)	947 079	1 019 546	-72 467	-7
Avances et acptes recus sur cdes en cours				
Fournisseurs	628 628	580 803	47 824	8
Fournisseurs, factures non parvenues	319 302	254 228	65 075	26
Dettes fiscales et sociales	1 225 100	1 345 643	-120 542	-9
Dettes immobilisations et comptes rattachés				
Autres dettes	223 949	254 949	-31 000	-12
Instruments de trésorerie				
Produits constatés d'avance	4 272 182	2 791 092	1 481 090	53
TOTAL DETTES	8 499 427	7 425 023	1 074 404	14
Ecarts de conversion passif	419		419	
TOTAL PASSIF GÉNÉRAL	17 195 568	15 844 261	1 351 306	9
(1) Dont à plus d'un an	531 519	348 312		
(1) Dont à moins d'un an	7 967 908	6 057 165		
(2) Dont concours bancaires courants et soldes crédit. de banques				
(3) Dont emprunts participatifs				

IMPRIMES FISCAUX

 <div>RÉPUBLIQUE FRANÇAISE <i>Liberté Égalité Fraternité</i></div>		Formulaire à déposer en double exemplaire		N° 2065 - SD 2025  N° 11084* 26 Formulaire obligatoire (art.223 du Code général des impôts)	
IMPÔT SUR LES SOCIÉTÉS					
Timbre à date du service					
Exercice ouvert le		01/01/24		et clos le	
		31/12/24		Régime simplifié d'imposition	
Déclaration souscrite pour le résultat d'ensemble du groupe				Régime réel normal	
				X	
Si PME innovantes, cocher la case ci-contre					
Si option pour le régime optionnel de taxation au tonnage, art. 209- 0 B (entreprise de transport maritime), cocher la case					
A IDENTIFICATION DE L'ENTREPRISE					
Désignation de la société :				Adresse du siège social :	
ASSOCIATION ALPHANOV RUE FRANCOIS MITTERRAND 33400 TALENCE					
SIRET 4 9 3 6 3 5 8 1 7 0 0 0 3 1				Mél : benoit.appert-collin@alphanov.com	
Adresse du principal établissement :				Ancienne adresse en cas de changement :	
REGIME FISCAL DES GROUPES					
Les entreprises placées sous le régime des groupes de sociétés doivent déposer cette déclaration en deux exemplaires (art 223 A à U du CGI)					
Date d'entrée dans le groupe de la société déclarante					
Pour les sociétés filiales, désignation, adresse du lieu d'imposition et n° d'identification de la société mère :					
SIRET					
B ACTIVITE					
Activités exercées Ingénierie, études techniques				Si vous avez changé d'activité, cochez la case	
C RECAPITULATION DES ELEMENTS D'IMPOSITION (cf. notice de la déclaration n°2065-SD)					
1 Résultat fiscal		Bénéfice imposable au taux normal		Déficit	
		38 123			
Bénéfice imposable à 15 %		Résultat net de cession, de concession ou de sous-concession des brevets et droits de propriété industrielle assimilés imposable au taux de 10 %			
2 Plus-values					
PV à long terme imposables à 15 %		PV à long terme imposables à 19 %		PV exonérées (art. 238 quinquies)	
Autres PV imposables à 19 %		PV à long terme imposables à 0 %			
3 Abattements sur le bénéfice et exonérations					
Entreprise nouvelle, art. 44 sexies		Jeunes entreprises innovantes, art. 44 sexies-0 A		Zone de revitalisation rurale, art. 44 quinquies	
Société d'investissement immobilier cotée		Zone franche d'activité nouvelle génération, art. 44 quaterdecies		Zone de restructuration de la défense, art. 44 terdecies	
Autres dispositifs		Bassins urbains à dynamiser (BUD), art.44 sexdecies		Zone franche urbaine - Territoire entrepreneur, art. 44 octies A	
Bassins d'emploi à redynamiser, art.44 duodecies		Zone de développement prioritaire, art.44 septdecies		France ruralités revitalisation FRR, art. 44 quinquies A	
Bénéfice ou déficit exonéré (indiquer + ou - selon le cas)		Plus-values exonérées relevant du taux de 15 %			
4. Option pour le crédit d'impôt outre-mer : dans le secteur productif, art. 244 quater W du CGI (cocher la case)					
D IMPUTATIONS (cf. notice de la déclaration n°2065-SD)					
1. Au titre des revenus mobiliers de source française ou étrangère, ayant donné lieu à la délivrance d'un certificat de crédits d'impôts					
2. Au titre des revenus auxquels est attaché, en vertu d'une convention fiscale conclue avec un Etat étranger, un territoire ou une collectivité territoriale d'Outre-mer, un crédit d'impôt représentatif de l'impôt de cet état, territoire ou collectivité.					
E CONTRIBUTION ANNUELLE SUR LES REVENUS LOCATIFS (cf. notice de la déclaration n°2065-SD)					
Recettes nettes soumises à la contribution 2,5 % N°					
F COMPTABILITÉ INFORMATISÉE					
L'entreprise dispose-t-elle d'une comptabilité informatisée ? OUI X NON Si oui, indication du logiciel utilisé SAGE					
Vous devez obligatoirement souscrire le formulaire n° 2065-SD par voie dématérialisée. Le non respect de cette obligation est sanctionné par l'application de la majoration de 0,2 % prévue par l'article 1738 du CGI. Vous trouverez toutes les informations utiles pour télédéclarer sur le site www.impots.gouv.fr. S'agissant des notices des liasses fiscales, elles sont accessibles uniquement sur le site www.impots.gouv.fr.					
Nom et adresse du professionnel de l'expertise comptable :				Nom et adresse du conseil :	
JPA ACTUS 8 RUE LOUIS SABOURIN 33200 BORDEAUX					
Tél : 0557815080				Tél :	
OGA/OMGA Viseur conventionné (Cocher la case correspondante)				Identité du déclarant :	
Nom et adresse du CGA/OMGA ou du viseur ou certificateur conventionné :				Date : 10/04/25 Lieu : TALENCE	
N° d'agrément du CGA/OMGA ou viseur ou certificateur conventionné				Qualité et nom du signataire : DIRECTEUR Mr APPERT-COLLIN	
Signature					
Examen de conformité fiscale (ECF) X prestataire : 43238013700013 JPA ACTUS 8 RUE LOUIS SABOURIN 33200 BORDEAUX					

ANNEXE AU FORMULAIRE N° 2065 - SD

G										RÉPARTITION DES PRODUITS DES ACTIONS ET PARTS SOCIALES, AINSI QUE DES REVENUS ASSIMILÉS DISTRIBUÉS																					
Montant global brut des distributions (1)					payées par la société elle-même					a							payées par un établissement chargé du service des titres					b									
Montant des distributions correspondant à des rémunérations ou avantages dont la société ne désigne pas le (les) bénéficiaire (s) (2)										c																					
Montant des prêts, avances ou acomptes consentis aux associés, actionnaires et porteurs de parts, soit directement, soit par personnes interposées										d																					
Montant des distributions autres que celles visées en (a), (b), (c) et (d) ci-dessus (3)															e																
															f																
															g																
															h																
Montant des revenus distribués éligibles à l'abattement de 40 % prévu au 2° du 3 de l'article 158 du CGI (4)										i																					
Montant des revenus distribués non éligibles à l'abattement de 40 % prévu au 2° du 3 de l'article 158 du CGI										j																					
Montant des revenus répartis (5)										Total (a à h)																					
H	REMUNERATIONS NETTES VERSEES AUX MEMBRES DE CERTAINES SOCIETES (si ce cadre est insuffisant, joindre un état du même modèle)																														
Nom, prénoms, domicile et qualité (art. 48-1 à 6 ann. III au CGI) : * SARL, tous les associés ; * SCA, associés gérants; * SNC ou SCS, associés en nom ou commandités * SEP et sté de copropriétaires de navires, associés, gérants ou coparticipants										Pour les SARL		Sommes versées, au cours de la période retenue pour l'assiette de l'impôt sur les sociétés, à chaque associé, gérant ou non, désigné col.1, à titre de traitements, émoluments, indemnités, remboursements forfaitaires de frais ou autres rémunérations de ses fonctions dans la société.																			
																						Nombre de parts sociales appartenant à chaque associé en toute propriété ou en usufruit.		Année au cours de laquelle le versement a été effectué		Montant des sommes versées :					
																										à titre de traitements émoluments et indemnités proprement dits		à titre de frais de représentation, de mission et de déplacement		à titre de frais professionnels autres que ceux visés dans les colonnes 5 et 6	
1										2		3		4		5		6		7		8									
I	DIVERS																														
* NOM ET ADRESSE DU PROPRIETAIRE DU FONDS (en cas de gérance libre)																															
* ADRESSES DES AUTRES ETABLISSEMENTS (si ce cadre est insuffisant, joindre un état du même modèle)																															
J	CADRE NE CONCERNANT QUE LES ENTREPRISES PLACEES SOUS LE REGIME SIMPLIFIE D'IMPOSITION																														
REMUNERATIONS										MOINS-VALUES A LONG TERME IMPOSEES A 0 %, 15 % ou 19%																					
																				0%		15%		19%							
Montant brut des salaires, abstraction faite des sommes comprises dans les DSN et versées aux apprentis sous contrat et aux handicapés (a)										MVLT restant à reporter à l'ouverture de l'exercice																					
										MVLT imputée sur les PVLT de l'exercice																					
Rétrocessions d'honoraires, de commissions et de courtages (b)										MVLT réalisée au cours de l'exercice																					
										MVLT restant à reporter																					
K	CADRE NE CONCERNANT QUE LES ORGANISMES BENEFICIAIRES DE DONTS (article 222 bis du CGI)																														
Montant cumulé des dons et versements mentionnés sur les reçus, attestations ou tous autres documents et perçus au titre de l'exercice																															
Nombre de reçus, attestations ou tous autres documents délivrés au titre de l'exercice																															

Désignation de l'entreprise : ASSOCIATION ALPHANOV		Durée de l'exercice exprimée en nombre de mois* 12					
Adresse de l'entreprise RUE FRANCOIS MITTERRAND 33400 TALENCE		Durée de l'exercice précédent* 12					
Numéro SIRET* 49363581700031		Néant <input type="checkbox"/> *					
		Exercice N clos le, 31/12/2024					
		Brut 1	Amortissements, provisions 2	Net 3			
Capital souscrit non appelé TOTAL (I)		AA					
ACIIF IMMOBILISE *	IMMOBILISATIONS INCORPORELLES	Frais d'établissement*	AB		AC		
		Frais de développement*	CX	1 601 137	CQ	1 601 137	
		Concessions, brevets et droits similaires	AF	317 196	AG	297 049	20 147
		Fonds commercial (1)	AH		AI		
		Autres immobilisations incorporelles	AJ		AK		
		Avances et acomptes sur immobilisations incorporelles	AL		AM		
	IMMOBILISATIONS CORPORELLES	Terrains	AN		AO		
		Constructions	AP		AQ		
		Installations techniques, matériel et outillage industriels	AR	11 956 531	AS	9 894 325	2 062 206
		Autres immobilisations corporelles	AT	1 355 343	AU	1 201 270	154 073
		Immobilisations en cours	AV		AW		
		Avances et acomptes	AX		AY		
		Participations évaluées selon la méthode de mise en équivalence	CS		CT		
		Autres participations	CU	483 803	CV		483 803
		Créances rattachées à des participations	BB	356 222	BC		356 222
		Autres titres immobilisés	BD	76 626	BE	73 466	3 160
		Prêts	BF		BG		
		Autres immobilisations financières*	BH	1 875	BI		1 875
		TOTAL (II)		BJ	16 148 733	BK	13 067 247
ACIIF CIRCULANT	STOCKS*	Matières premières, approvisionnements	BL	476 489	BM		476 489
		En cours de production de biens	BN	247 715	BO		247 715
		En cours de production de services	BP		BQ		
		Produits intermédiaires et finis	BR		BS		
		Marchandises	BT		BU		
	CRÉANCES	Avances et acomptes versés sur commandes	BV		BW		
		Clients et comptes rattachés (3)*	BX	1 594 436	BY	5 856	1 588 580
		Autres créances (3)	BZ	8 311 064	CA		8 311 064
	DIVERS	Capital souscrit et appelé, non versé	CB		CC		
		Valeurs mobilières de placement (dont actions propres :)	CD	1 926 648	CE		1 926 648
Disponibilités		CF	1 546 751	CG		1 546 751	
Comptes de régularisation	Charges constatées d'avance (3)*	CH	16 835	CI		16 835	
	TOTAL (III)	CJ	14 119 937	CK	5 856	14 114 081	
	Frais d'émission d'emprunt à étaler (IV)	CW					
	Primes de remboursement des obligations (V)	CM					
	Ecarts de conversion actif * (VI)	CN					
	TOTAL GENERAL (I à VI)	CO	30 268 670	1A	13 073 103	17 195 568	
Renvois : (1) Dont droit au bail :		(2) Part à moins d'un an des immobilisations financières nettes:	CP	(3) Part à plus d'1 an :	CR	9 278	
Clause de réserve de propriété :*		Immobilisations :	Stocks :	Créances :			

* Des explications concernant cette rubrique figurent dans la notice n° 2032 -NOT-SD

Désignation de l'entreprise ASSOCIATION ALPHANOV

Néant ☐ *

Exercice N

CAPITAUX PROPRES	Capital social ou individuel (1)* (Dont versé :)		DA	
	Primes d'émission, de fusion, d'apport, ...		DB	600 000
	Ecarts de réévaluation (2)*	(dont écart d'équivalence EK)	DC	
	Réserve légale (3)		DD	
	Réserves statutaires ou contractuelles		DE	
	Réserves réglementées (3)*	(Dont réserve spéciale des provisions pour fluctuation des cours B1)	DF	
	Autres réserves	(Dont réserve relative à l'achat d'oeuvres originales d'artistes vivants * EJ)	DG	6 412 719
	Report à nouveau		DH	
	RÉSULTAT DE L'EXERCICE (bénéfice ou perte)		DI	183 771
	Subventions d'investissement		DJ	1 019 504
	Provisions réglementées *		DK	
	TOTAL (I)		DL	8 215 994
Autres fonds propres	Produit des émissions de titres participatifs		DM	
	Avances conditionnées		DN	
	TOTAL (II)		DO	
Provisions pour risques et charges	Provisions pour risques		DP	21 827
	Provisions pour charges		DQ	1 404 980
	TOTAL (III)		DR	1 426 807
DETTES (4)	Emprunts obligataires convertibles		DS	
	Autres emprunts obligataires		DT	
	Emprunts et dettes auprès des établissements de crédit (5)		DU	883 187
	Emprunts et dettes financières divers	(Dont emprunts participatifs EI)	DV	
	Avances et acomptes reçus sur commandes en cours		DW	
	Dettes fournisseurs et comptes rattachés		DX	947 930
	Dettes fiscales et sociales		DY	1 225 100
	Dettes sur immobilisations et comptes rattachés		DZ	
	Autres dettes		EA	223 949
Compte régul.	Produits constatés d'avance (4)		EB	4 272 182
	TOTAL (IV)		EC	7 552 348
	Ecarts de conversion passif *		ED	419
	TOTAL GÉNÉRAL (I à V)		EE	17 195 568
REVENUS	(1)	Écart de réévaluation incorporé au capital	1B	
	(2)	Réserve spéciale de réévaluation (1959)	1C	
		Ecart de réévaluation libre	1D	
		Réserve de réévaluation (1976)	1E	
	(3)	Dont réserve spéciale des plus-values à long terme *	EF	
	(4)	Dettes et produits constatés d'avance à moins d'un an	EG	7 020 829
	(5)	Dont concours bancaires courants, et soldes créditeurs de banques et CCP	EH	

* Des explications concernant ces rubriques figurent dans la notice n° 2032-NOT-SD

Désignation de l'entreprise : ASSOCIATION ALPHANOV							Néant <input type="checkbox"/> *	
		Exercice N						
		France			Exportations et livraisons intracommunautaires		Total	
PRODUITS D'EXPLOITATION	Ventes de marchandises *		FA		FB		FC	
	Production vendue	biens *	FD		FE		FF	
		services *	FG	3 214 003	FH	3 702 424	FI	6 916 427
	Chiffres d'affaires nets *		FJ	3 214 003	FK	3 702 424	FL	6 916 427
	Production stockée *						FM	192 478
	Production immobilisée *						FN	
	Subventions d'exploitation						FO	4 847 615
	Reprises sur amortissements et provisions, transfert de charges * (9)						FP	458 412
	Autres Produits (1) (11)						FQ	975 581
			Total des produits d'exploitation (2) (I)				FR	13 390 513
CHARGES D'EXPLOITATION	Achats de marchandises (y compris droits de douane) *						FS	
	Variation de stocks (marchandises) *						FT	
	Achats de matières premières et autres approvisionnements (y compris droits de douane) *						FU	
	Variation de stocks (matières premières et approvisionnements) *						FV	8 990
	Autres achats et charges externes (3) (6 bis) *						FW	4 857 869
	Impôts, taxes et versements assimilés *						FX	211 646
	Salaires et traitements *						FY	5 063 723
	Charges sociales (10)						FZ	1 948 459
	DOTATIONS D'EXPLOITATION	Sur immobilisations	- dotations aux amortissements * (14)				GA	1 061 765
			- dotations aux provisions				GB	
		Sur actif circulant : dotations aux provisions *				GC	3 298	
		Pour risques et charges : dotations aux provisions				GD	429 573	
	Autres charges (12)						GE	30 420
			Total des charges d'exploitation (4) (II)				GF	13 615 742
			1 - RÉSULTAT D'EXPLOITATION (I - II)				GG	-225 229
Operations en commun	Bénéfice attribué ou perte transférée *						GH	
	Perte supportée ou bénéfice transféré *						GI	
PRODUITS FINANCIERS	Produits financiers de participations (5)						GJ	
	Produits des autres valeurs mobilières et créances de l'actif immobilisé (5)						GK	
	Autres intérêts et produits assimilés (5)						GL	117 043
	Reprises sur provisions et transferts de charges						GM	
	Différences positives de change						GN	32 818
	Produits nets sur cessions de valeurs mobilières de placement						GO	
			Total des produits financiers (V)				GP	149 861
CHARGES FINANCIÈRES	Dotations financières aux amortissements et provisions *						GQ	73 466
	Intérêts et charges assimilées (6)						GR	7 817
	Différences négatives de change						GS	6 205
	Charges nettes sur cessions de valeurs mobilières de placement						GT	
			Total des charges financières (VI)				GU	87 488
		2 - RÉSULTAT FINANCIER (V - VI)				GV	62 373	
		3 - RÉSULTAT COURANT AVANT IMPÔTS (I - II + III - IV + V - VI)				GW	-162 856	

* Des explications concernant ces rubriques figurent dans la notice n°2032-NOT-SD

Désignation de l'entreprise ASSOCIATION ALPHANOV

Néant ☐ *

		Exercice N					
PRODUITS EXCEPTIONNELS	Produits exceptionnels sur opérations de gestion		HA				
	Produits exceptionnels sur opérations en capital *		HB				
	Reprises sur provisions et transferts de charges		HC				
	Total des produits exceptionnels (7) (VII)		HD				
CHARGES EXCEPTIONNELLES	Charges exceptionnelles sur opérations de gestion (6 bis)		HE				
	Charges exceptionnelles sur opérations en capital *		HF				
	Dotations exceptionnelles aux amortissements et provisions (6 ter)		HG				
	Total des charges exceptionnelles (7) (VIII)		HH				
4 - RÉSULTAT EXCEPTIONNEL (VII - VIII)				HI			
Participation des salariés aux résultats de l'entreprise (IX)				HJ	5 736		
Impôts sur les bénéfices * (X)				HK	-352 362		
TOTAL DES PRODUITS (I + III + V + VII)				HL	13 540 374		
TOTAL DES CHARGES (II + IV + VI + VIII + IX + X)				HM	13 356 604		
5 - BÉNÉFICE OU PERTE (Total des produits - Total des charges)				HN	183 771		
REVENUS	(1)	Dont produits nets partiels sur opérations à long terme			HO		
	(2)	Dont	{ produits de locations immobilières			HY	
			{ produits d'exploitation afférents à des exercices antérieurs (à détailler au (8) ci-dessous)			IG	
	(3)	Dont	{ - Crédit-bail mobilier *			HP	
			{ - Crédit-bail immobilier			HQ	
	(4)	Dont charges d'exploitation afférentes à des exercices antérieurs (à détailler au (8) ci-dessous)			1H		
	(5)	Dont produits concernant les entreprises liées			1J		
	(6)	Dont intérêts concernant les entreprises liées			1K		
	(6bis)	Dont dons faits aux organismes d'intérêts général (article 238 bis du CGI)			HX	10 000	
	(6ter)	Dont amortissements des souscriptions dans des PME innovantes (art. 217 octies du CGI)			RC		
		Dont amortissements exceptionnels de 25% des constructions nouvelles (art. 39 quinquies D du CGI)			RD		
	(9)	Dont transfert de charges			A1	63 218	
	(10)	Dont cotisations personnelles de l'exploitant (13) (dont montant des cotisations sociales obligatoires hors CSG/CRDS A5)			A2		
	(11)	Dont redevances pour concessions de brevets, de licences (produits)			A3	391 826	
(12)	Dont redevances pour concessions de brevets, de licences (charges)			A4			
(13)	Dont primes et cotisations complémentaires personnelles		Facultatifs A6	Obligatoires A9			
			dont cotisations facultatives Madelin A7				
			dont cotisations facultatives aux nouveaux plans d'épargne retraite A8				
(14)	Dont montant de l'amortissement du fonds de commerce (en application de l'article 39, 1-2°, al.3)			HS			
(7)	Détail des produits et charges exceptionnels (Si le nombre de lignes est insuffisant, reproduire le cadre (7) et le joindre en annexe) :			Exercice N			
				Charges exceptionnelles	Produits exceptionnels		
(8)	Détail des produits et charges sur exercices antérieurs :			Exercice N			
				Charges antérieures	Produits antérieurs		

* Des explications concernant ces rubriques figurent dans la notice n° 2032-NOT-SD

Désignation de l'entreprise										ASSOCIATION ALPHANOV										Néant <input type="checkbox"/> *					
CADRE A			IMMOBILISATIONS							Valeur brute des immobilisations au début de l'exercice				Augmentations											
										1				Consécutives à une réévaluation pratiquée au cours de l'exercice ou résultant d'une mise en équivalence			2			Acquisitions, créations, apports et virements de poste à poste			3		
INCORP.	Frais d'établissement et de développement							TOTAL I		CZ	1 601 137			D8				D9							
	Autres postes d'immobilisations incorporelles							TOTAL II		KD	305 285			KE				KF	11 911						
CORPORELLES	Terrains									KG				KH				KI							
	Constructions	Sur sol propre		[Dont Composants		L9]		KJ				KK				KL							
		Sur sol d'autrui		[Dont Composants		M1]		KM				KN				KO							
		Installations gales, agencts*, aménagts des constructions				[Dont Composants		M2]		KP				KQ				KR					
		Installations techniques, matériel et outillage industriels				[Dont Composants		M3]		KS	10 740 164			KT				KU	1 216 366				
	Autres immobilisations corporelles	Installations générales, agencements, aménagements divers *									KV	391 794			KW				KX						
		Matériel de transport *									KY				KZ				LA						
		Matériel de bureau et mobilier informatique									LB	870 020			LC				LD	93 528					
		Emballages récupérables et divers *									LE				LF				LG						
	Immobilisations corporelles en cours									LH				LI				LJ							
	Avances et acomptes									LK				LL				LM							
	TOTAL III									LN	12 001 979			LO				LP	1 309 894						
	FINANCIERES	Participations évaluées par mise en équivalence									8G				8M				8T						
		Autres participations									8U	908 676			8V				8W	1 100					
		Autres titres immobilisés									1P	3 160			1R				1S	73 466					
Prêts et autres immobilisations financières									1T	1 875			1U				1V								
TOTAL IV									LQ	913 711			LR				LS	74 566							
TOTAL GÉNÉRAL (I + II + III + IV)												ØG	14 822 112			ØH				ØJ	1 396 371				
CADRE B			IMMOBILISATIONS				Diminutions				Valeur brute des immobilisations à la fin de l'exercice				Réévaluation légale * ou évaluation par mise en équivalence										
							par virements de poste à poste		par cession à des tiers ou mises hors service ou résultant d'une mise en équivalence		3				Valeur d'origine des immobilisations en fin d'exercice										
							1		2						4										
INCORP.	Frais d'établissement et de développement				TOTAL I		IN			CØ			DØ	1 601 137		D7									
	Autres postes d'immobilisations incorporelles				TOTAL II		IO			LV			LW	317 196		1X									
CORPORELLES	Terrains						IP			LX			LY			LZ									
	Constructions	Sur sol propre				IQ			MA			MB			MC										
		Sur sol d'autrui				IR			MD			ME			MF										
		Inst. gales, agencts et am. des constructions				IS			MG			MH			MI										
	Installations techniques, matériel et outillage industriels						IT			MJ			MK	11 956 530		ML									
	Autres immobilisations corporelles	Inst. gales., agencts, aménagements divers				IU			MM			MN	391 794		MO										
		Matériel de transport				IV			MP			MQ			MR										
		Matériel de bureau et informatique, mobilier				IW			MS			MT	963 549		MU										
		Emballages récupérables et divers *				IX			MV			MW			MX										
	Immobilisations corporelles en cours						MY			MZ			NA			NB									
	Avances et acomptes						NC			ND			NE			NF									
	TOTAL III						IY			NG			NH	13 311 873		NI									
	FINANCIERES	Participations évaluées par mise en équivalence						IZ			ØU			M7			ØW								
Autres participations				69 751		IØ			ØX			ØY	840 025		ØZ										
Autres titres immobilisés						I1			2B			2C	76 626		2D										
Prêts et autres immobilisations financières						I2			2E			2F	1 875		2G										
TOTAL IV				69 751		I3			NJ			NK	918 526		2H										
TOTAL GÉNÉRAL (I + II + III + IV)										69 751		I4			ØK			ØL	16 148 732		ØM				

*Des explications concernant cette rubrique figurent dans la notice n° 2032-NOT-SD

Les entreprises ayant pratiqué la **réévaluation légale** de leurs **immobilisations amortissables** (art. 238 bis J du CGI) doivent joindre ce tableau à leur déclaration jusqu'à (et y compris) l'exercice au cours duquel la provision spéciale (col.6) devient nulle.

Désignation de l'entreprise : ASSOCIATION ALPHANOV					Néant <input checked="" type="checkbox"/> *	
Exercice N clos le 31/12/2024						
CADRE A	Détermination du montant des écarts (col.1 - col.2) (1)		Utilisation de la marge supplémentaire d'amortissement			Montant de la provision spéciale à la fin de l'exercice [(col.1 - col.2) - col.5 (5)] 6
	Augmentation du montant brut des immobilisations 1	Augmentation du montant des amortissements 2	Au cours de l'exercice		Montant cumulé à la fin de l'exercice (4) 5	
			Montant des suppléments d'amortissement (2) 3	Fraction résiduelle correspondant aux éléments cédés (3) 4		
1	Concessions, brevets et droits similaires					
2	Fonds commercial					
3	Terrains					
4	Constructions					
5	Installations techniques mat. et out. industriels					
6	Autres immobilisations corporelles					
7	Immobilisations en cours					
8	Participations					
9	Autres titres immobilisés					
10	TOTAUX					
<div><div>(1) Les augmentations du montant brut et des amortissements à inscrire respectivement aux colonnes 1 et 2 sont celles qui ont été apportées au montant des immobilisations amortissables réévaluées dans les conditions définies à l'article 238 bis J du CGI et figurant à l'actif de l'entreprise au début de l'exercice. Le montant des écarts est obtenu en soustrayant des montants portés colonne 1, ceux portés colonne 2.</div><div>(2) Porter dans cette colonne le supplément de dotation de l'exercice aux comptes d'amortissement (compte de résultat) consécutif à la réévaluation.</div><div>(3) Cette colonne ne concerne que les immobilisations réévaluées cédées au cours de l'exercice. Il convient d'y reporter, l'année de la cession de l'élément, le solde non utilisé de la marge supplémentaire d'amortissement.</div><div>(4) Ce montant comprend : - le montant total des sommes portées aux colonnes 3 et 4; - le montant cumulé à la fin de l'exercice précédent, dans la mesure où ce montant correspond à des éléments figurant à l'actif de l'entreprise au début de l'exercice.</div><div>(5) Le montant total de la provision spéciale en fin d'exercice est à reporter au passif du bilan (tableau n° 2051-SD) à la ligne "Provisions réglementées".</div></div>						
CADRE B	DÉFICITS REPORTABLES AU 31 DÉCEMBRE 1976 IMPUTÉS SUR LA PROVISION SPÉCIALE AU POINT DE VUE FISCAL					
1 - FRACTION INCLUSE DANS LA PROVISION SPÉCIALE AU DÉBUT DE L'EXERCICE.....						
2 - FRACTION RATTACHÉE AU RÉSULTAT DE L'EXERCICE.....					-	
3 - FRACTION INCLUSE DANS LA PROVISION SPÉCIALE EN FIN D'EXERCICE.....					=	
<div>Le cadre B est servi par les seules entreprises qui ont imputé leurs déficits fiscalement reportables au 31 décembre sur la provision spéciale.</div> <div>Il est rappelé que cette imputation est purement fiscale et ne modifie pas les montants de la provision spéciale figurant au bilan. De même, les entreprises en cause continuent à réintégrer chaque année dans leur résultat comptable le supplément d'amortissement consécutif à la réévaluation.</div> <div>Ligne 2 : inscrire la partie de ce déficit incluse chaque année dans les montants portés aux colonnes 3 et 4 du cadre A. Cette partie est obtenue en multipliant les montants portés aux colonnes 3 et 4 par une fraction dont les éléments sont fixés au moment de l'imputation, le numérateur étant le montant du déficit imputé et le dénominateur celui de la provision.</div>						

* Des explications concernant cette rubrique figurent dans la notice n°2032-NOT-SD

Désignation de l' entreprise ASSOCIATION ALPHANOV												Néant <input type="checkbox"/> *							
CADRE A		SITUATIONS ET MOUVEMENTS DE L'EXERCICE DES AMORTISSEMENTS TECHNIQUES (OU VENANT EN DIMINUTION DE L'ACTIF) *																	
IMMOBILISATIONS AMORTISSABLES				Montant des amortissements au début de l'exercice			Augmentations : dotations de l'exercice			Diminutions : amortissements afférents aux éléments sortis de l'actif et reprises			Montant des amortissements à la fin de l'exercice						
Frais d'établissement et de développement				CY	1 601 137			EL				EM				EN	1 601 137		
Fonds commercial				RE				RF				RI				RJ			
Autres immobilisations incorporelles				PE	289 061			PF	7 988			PG				PH	297 049		
TOTAL I				RK	1 890 198			RM	7 988			RN				RO	1 898 185		
Terrains				PI				PJ				PK				PL			
Constructions	Sur sol propre			PM				PN				PO				PQ			
	Sur sol d'autrui			PR				PS				PT				PU			
	Inst.générales, agencements et aménagements des constructions			PV				PW				PX				PY			
Installations techniques, matériel et outillage industriels				PZ	8 927 319			QA	967 006			QB				QC	9 894 325		
Autres immobilisations	Inst. générales, agencements, aménagements divers			QD	306 184			QE	47 082			QF				QG	353 266		
	corporelles	Matériel de transport			QH				QI				QJ				QK		
Matériel de bureau et informatique, mobilier			QL	808 315			QM	39 689			QN				QO	848 004			
Emballages récupérables et divers			QP				QR				QS				QT				
TOTAL II				QU	10 041 818			QV	1 053 777			QW				QX	11 095 595		
TOTAL GENERAL (I + II)				ØN	11 932 016			ØP	1 061 765			ØQ				ØR	12 993 781		
CADRE B		VENTILATION DES MOUVEMENTS AFFECTANT LA PROVISION POUR AMORTISSEMENTS DÉROGATOIRES																	
Immobilisations amortissables		DOTATIONS						REPRISES						Mouvement net des amortissements à la fin de l'exercice					
		Colonne 1 Différentiel de durée et autres		Colonne 2 Mode dégressif		Colonne 3 Amortissement fiscal exceptionnel		Colonne 4 Différentiel de durée et autres		Colonne 5 Mode dégressif		Colonne 6 Amortissement fiscal exceptionnel							
Frais d'établissement		M9		N1		N2		N3		N4		N5		N6					
Fonds commercial		RP		RQ		RR		RS		RT		RU		RV					
Autres immobilisations incorporelles		N7		N8		P6		P7		P8		P9		Q1					
TOTAL I		RW		RX		RY		RZ		SB		SC		SD					
Terrains		Q2		Q3		Q4		Q5		Q6		Q7		Q8					
Constructions	Sur sol propre	Q9		R1		R2		R3		R4		R5		R6					
	Sur sol d' autrui	R7		R8		R9		S1		S2		S3		S4					
	Inst. gales,agenc am. divers	S5		S6		S7		S8		S9		T1		T2					
Inst. techniques mat. et outillage		T3		T4		T5		T6		T7		T8		T9					
Autres immobilisations corporelles	Inst.gales,agenc et am. divers	U1		U2		U3		U4		U5		U6		U7					
	Matériel de transport	U8		U9		V1		V2		V3		V4		V5					
	Mat.bureau et inform. mobilier	V6		V7		V8		V9		W1		W2		W3					
	Emballages récup. et divers	W4		W5		W6		W7		W8		W9		X1					
TOTAL II		X2		X3		X4		X5		X6		X7		X8					
Frais d'acquisition de titres de participations		NL						NM						NO					
TOTAL III																			
Total général (I + II + III)		NP		NQ		NR		NS		NT		NU		NV					
Total général non ventilé (NP+NQ+NR)		NW				Total général non ventilé (NS+NT+NU)		NY				Total général non ventilé (NW-NY)		NZ					
CADRE C		MOUVEMENTS DE L'EXERCICE AFFECTANT LES CHARGES RÉPARTIES SUR PLUSIEURS EXERCICES *																	
				Montant net au début de l'exercice			Augmentations			Dotations de l'exercice aux amortissements			Montant net à la fin de l'exercice						
Frais d'émission d'emprunt à étaler										Z9				Z8					
Primes de remboursement des obligations										SP				SR					

* Des explications concernant cette rubrique figurent dans la notice n° 2032-NOT-SD

Désignation de l' entreprise ASSOCIATION ALPHANOV							Néant <input type="checkbox"/> *			
Nature des provisions			Montant au début de l'exercice 1		AUGMENTATIONS : Dotations de l'exercice 2		DIMINUTIONS : Reprises de l'exercice 3		Montant à la fin de l'exercice 4	
Provisions réglementées	Provisions pour reconstitution des gisements miniers et pétroliers *		3T		TA		TB		TC	
	Provisions pour investissement (art. 237 bis A-II du CGI)*		3U		TD		TE		TF	
	Provisions pour hausse des prix (1) *		3V		TG		TH		TI	
	Amortissements dérogatoires		3X		TM		TN		TO	
	Dont majorations exceptionnelles de 30 %		D3		D4		D5		D6	
	Provisions pour prêts d' installation (art. 39 quinques H du CGI)		IJ		IK		IL		IM	
	Autres provisions réglementées (1)		3Y		TP		TQ		TR	
	TOTAL I		3Z		TS		TT		TU	
Provisions pour risques et charges	Provisions pour litiges		4A		4B		4C		4D	
	Provisions pour garanties données aux clients		4E		4F		4G		4H	
	Provisions pour pertes sur marchés à terme		4J		4K		4L		4M	
	Provisions pour amendes et pénalités		4N		4P		4R		4S	
	Provisions pour pertes de change		4T		4U		4V		4W	
	Provisions pour pensions et obligations similaires		4X	98 935	4Y	41 266	4Z		5A	140 201
	Provisions pour impôts (1)		5B		5C		5D		5E	
	Provisions pour renouvellement des immobilisations *		5F		5H		5J		5K	
	Provisions pour gros entretien et grandes révisions		EO		EP		EQ		ER	
	Provisions pour charges sociales et fiscales sur congés à payer *		5R		5S		5T		5U	
	Autres provisions pour risques et charges (1)		5V	1 291 373	5W	388 307	5X	393 074	5Y	1 286 606
	TOTAL II		5Z	1 390 308	TV	429 573	TW	393 074	TX	1 426 807
Provisions pour dépréciation	sur immobilisations	- incorporelles	6A		6B		6C		6D	
		- corporelles	6E		6F		6G		6H	
		- Titres mis en équivalence	Ø2		Ø3		Ø4		Ø5	
		- titres de participation	9U		9V		9W		9X	
		- autres immobilisations financières (1) *	Ø6		Ø7	73 466	Ø8		Ø9	73 466
	Sur stocks et en cours		6N		6P		6R		6S	
	Sur comptes clients		6T	4 678	6U	3 298	6V	2 120	6W	5 856
	Autres provisions pour dépréciation (1)*		6X		6Y		6Z		7A	
	TOTAL III		7B	4 678	TY	76 764	TZ	2 120	UA	79 322
	TOTAL GENERAL (I + II + III)		7C	1 394 986	UB	506 336	UC	395 194	UD	1 506 128
Dont dotations et reprises			{	- d'exploitation	UE	432 871	UF	395 194		
				- financières	UG	73 466	UH			
				- exceptionnelles	UJ		UK			
Titres mis en équivalence : montant de la dépréciation à la clôture de l'exercice calculé selon les règles prévues à l' article 39-1-5e du C.G.I.									10	
(1) à détailler sur feuillet séparé selon l' année de constitution de la provision ou selon l'objet de la provision. NOTA : Les charges à payer ne doivent pas être mentionnées sur ce tableau mais être ventilées sur l' état détaillé des charges à payer dont la production est prévue par l' article 38 II de l' annexe III au CGI.										

* Des explications concernant cette rubrique figurent dans la notice n° 2032-NOT-SD

Désignation de l' entreprise : ASSOCIATION ALPHANOV										Néant <input type="checkbox"/> *				
CADRE A			ÉTAT DES CRÉANCES				Montant brut 1		A 1 an au plus 2		A plus d'un an 3			
DE L'ACTIF IMMOBILISÉ	Créances rattachées à des participations				UL	356 222		UM			UN	356 222		
	Prêts (1) (2)				UP			UR			US			
	Autres immobilisations financières				UT	1 875		UV			UW	1 875		
DE L'ACTIF CIRCULANT	Clients douteux ou litigieux				VA	9 278						9 278		
	Autres créances clients				UX	1 585 159		1 585 159						
	Créance représentative de titres prêtés ou remis en garantie* (Provision pour dépréciation antérieurement constituée* UO)				ZI									
	Personnel et comptes rattachés				UY	16 313		16 313						
	Sécurité sociale et autres organismes sociaux				UZ	2 928		2 928						
	État et autres collectivités publiques	Impôts sur les bénéfices			VM	778 999		778 999						
		Taxe sur la valeur ajoutée			VB	308 104		308 104						
		Autres impôts, taxes et versements assimilés			VN									
		Divers			VP	7 171 520		7 171 520						
	Groupe et associés (2)				VC	16 805						16 805		
	Débiteurs divers (dont créances relatives à des opérations de pension de titres)				VR	16 395		16 395						
Charges constatées d'avance				VS	16 835		16 835							
TOTAUX				VT	10 280 433		VU	9 896 253		VV	384 180			
RENVIS	(1)	Montant	- Prêts accordés en cours d'exercice		VD									
		des	- Remboursements obtenus en cours d'exercice		VE									
	(2)	Prêts et avances consentis aux associés (personnes physiques)			VF									
CADRE B			ÉTAT DES DETTES		Montant brut 1		A 1 an au plus 2		A plus d'1 an et 5 ans au plus 3		A plus de 5 ans 4			
Emprunts obligatoires convertibles (1)			7Y											
Autres emprunts obligatoires (1)			7Z											
Emprunts et dettes auprès des établissements de crédit (1)	à 1 an maximum à l'origine		VG											
	à plus d'1 an à l'origine		VH	883 187		351 667		531 519						
Emprunts et dettes financières divers (1) (2)			8A											
Fournisseurs et comptes rattachés			8B	947 930		947 930								
Personnel et comptes rattachés			8C	351 337		351 337								
Sécurité sociale et autres organismes sociaux			8D	457 546		457 546								
Etat et autres collectivités publiques	Impôts sur les bénéfices		8E											
	Taxe sur la valeur ajoutée		VW	340 028		340 028								
	Obligations cautionnées		VX											
	Autres impôts, taxes et assimilés		VQ	76 188		76 188								
Dettes sur immobilisations et comptes rattachés			8J											
Groupe et associés (2)			VI											
Autres dettes (dont dettes relatives à des opérations de pension de titres)			8K	223 949		223 949								
Dette représentative de titres empruntés ou remis en garantie *			ZZ											
Produits constatés d'avance			8L	4 272 182		4 272 182								
TOTAUX			VY	7 552 348		VZ	7 020 829		531 519					
RENVIS	(1)	Emprunts souscrits en cours d'exercice	VJ			(2)	Montant des divers emprunts et dettes contractés auprès des associés personnes physiques					VL		
		Emprunts remboursés en cours d'exercice	VK	348 312		* Des explications concernant cette rubrique figurent dans la notice n° 2032-NOT-SD								

Désignation de l' entreprise : ASSOCIATION ALPHANOV

Formulaire déposé au titre de l'IR
(cocher la case ci-contre)

ET☐

Néant☐*

Exercice N, clos le :
31/12/2024

I. RÉINTÉGRATIONS

BÉNÉFICE COMPTABLE DE L' EXERCICE

Charges non admises en déduction du résultat fiscal

Rémunération du travail de l'exploitant ou des associés (entreprises à l'IR)

Avantages personnels non déductibles* (sauf amortissements à porter ligne ci-dessous)

WD

Amortissements excédentaires (art. 39-4 du CGI) et autres amortissements non déductibles

WE

Autres charges et dépenses somptuaires (art. 39-4 du CGI)

WF

Taxe sur les véhicules des sociétés (entreprises à l' IS)

WG

Fraction des loyers à réintégrer dans le cadre d'un crédit-bail immobilier et de levée d'option

RA

(

Part des loyers dispensés de réintégration (art. 239 sexies D du CGI)

RB

)

Provisions et charges à payer non déductibles (cf. tableau 2058-B, cadre III)

WI

120 468

Charges à payer liées à des états et territoires non coopératifs non déductibles (cf. 2067-BIS)

XX

Amendes et pénalités

WJ

Charges financières (art. 39-I-3° et 212 bis du CGI) *

XZ

Réintégrations prévues à l'article 155 du CGI *

XY

Impôt sur les sociétés (cf. page 9 de la notice n°2032-NOT-SD)

I7

-352 362

Quote-part

Bénéfices réalisés par une société de personnes ou un GIE

WL

Résultats bénéficiaires visés à l'article 209 B du CGI

L7

Régimes particuliers / impositions différées

Moins-values nettes à long terme

- imposées aux taux de 15 % ou de 19 % (12.80 % pour les entreprises à l'IR)

- imposées aux taux à 0 %

Fraction imposable des plus-values réalisées au cours d'exercices antérieurs*

- Plus-values nettes à court terme

- Plus-values soumises au régime des fusions

Ecarts de valeurs liquidatives sur OPC* (entreprises à l' IS)

XR

Réintégrations diverses à détailler sur feuillet séparé DONT *

Intérêts excédentaires (art. 39-I-3e et 212 du CGI)

SU

Zones d'entreprises* (activité exonérée)

SW

Quote-part de 12 % des plus-values à taux zéro

M8

Réintégration des charges affectées aux activités éligibles au régime de taxation au tonnage

Y1

Résultat fiscal afférent à l'activité relevant du régime optionnel de taxation au tonnage

Y3

TOTAL I

WR

-38 123

II. DÉDUCTIONS

PERTE COMPTABLE DE L'EXERCICE

Quote-part dans les pertes subies par une société de personnes ou un G.I.E. et quote-part comptabilisée du bénéfice distribué par ces organismes*

WT

Provisions et charges à payer non déductibles, antérieurement taxées, et réintégrées dans les résultats comptables de l' exercice (cf. tableau 2058- B-SD, cadre III)

WU

Régimes impositifs particuliers et impositions différées

Plus-values nettes à long terme

- imposées au taux de 15 % (12.80 % pour les entreprises soumises à l' IR)

- imposées au taux de 0 %

- imposées au taux de 19 %

- imputées sur les moins-values nettes à long terme antérieures

- imputées sur les déficits antérieurs

Autres plus-values imposées aux taux de 19 %

I6

Fraction des plus-values nettes à court terme de l'exercice dont l'imposition est différée*

WZ

Régime des sociétés mères et des filiales *

Quote-part de frais et charges restant imposable à déduire des produits nets de participation

2A

)

XA

Produits de participations inéligibles au régime des sociétés mères déductibles à hauteur de 99 % (art. 223 B du CGI)

ZX

Mesures d' incitation

Déduction au titre des investissements et souscriptions réalisés outre-mer *

ZY

Majoration d'amortissement*

XD

Abattement sur le bénéfice et exonérations*

France ruralités revitalisation - FRR (art.44 quindecies A)

HT

Entreprises nouvelles (art. 44 sexies)

L2

J.E.I. (art.44 sexies A)

L5

S.I.I.C. (art. 208C)

K3

Zone de restructuration de la défense (44 *terdecies*)

PA

ZFU-TE (art. 44 octies A)

ØV

Bassin d'emploi à redynamiser (art 44 *duodecies*)

1F

Zone franche d'activité nouvelle génération (art. 44 *quaterdecies*)

XC

Bassin urbain à dynamiser (art. 44 *sexdecies*)

PP

Zone de revitalisation rurale (art. 44 *quindecies*)

PC

Zone de développement prioritaire (art.44 *septdecies*)

PB

Ecarts de valeurs liquidatives sur OPC* (entreprises à l' IS)

XS

Déductions diverses à détailler sur feuillet séparé

dont déduction exceptionnelle (art. 39 decies)

X9

dont déduction exceptionnelle simulateur de conduite (art. 39 decies E)

YH

dont déduction exceptionnelle (art. 39 decies A)

YA

dont déduction exceptionnelle (art. 39 decies C)

YC

dont déduction exceptionnelle (art. 39 decies B)

YB

dont déduction exceptionnelle (art. 39 decies D)

YD

dont déductions exceptionnelles (art. 39 decies F)

YI

Créance dé gagée par le report en arrière de déficit

ZI

dont déduction exceptionnelle (art. 39 decies G)

YL

Déduction des produits affectés aux activités éligibles au régime de taxation au tonnage

Y2

III. RÉSULTAT FISCAL

TOTAL II

Résultat fiscal avant imputation des déficits reportables :

bénéfice (I moins II)

XI

deficit (II moins I)

ZL

Déficit de l'exercice reporté en arrière (entreprises à l' IS)*

XJ

38 123

Déficits antérieurs imputés sur les résultats de l'exercice (entreprises à l' IS) *

XL

RÉSULTAT FISCAL BÉNÉFICE (ligne XN) ou DÉFICIT reportable en avant (ligne XO)

XN

XO

38 123

Copyright Groupe ISA (2025) ISACOMPTIA

* Des explications concernant ces rubriques figurent dans la notice n° 2032-NOT-SD

20/39

Désignation de l'entreprise ASSOCIATION ALPHANOV				Néant <input type="checkbox"/> *	
I. SUIVI DES DÉFICITS					
Déficits restant à reporter au titre de l'exercice précédent (1)				K4	
Déficits transférés de plein droit (art. 209-II-2 du CGI)		K4 bis		Nombre d'opérations sur l'exercice (2) K4 ter	
Déficits imputés (total lignes XB et XL du tableau 2058-A-SD)				K5	
Déficits reportables (différence K4 + K4bis - K5)				K6	
Déficit de l'exercice (tableau 2058-A-SD, ligne XO)				YJ	38 123
Total des déficits restant à reporter (différence K6 + YJ)				YK	38 123
II. INDEMNITÉS POUR CONGÉS A PAYER, CHARGES SOCIALES ET FISCALES CORRESPONDANTES					
Montant déductible correspondant aux droits acquis par les salariés pour les entreprises placées sous le régime de l'article 39-1. 1e bis al. 1er du CGI, dotations de l'exercice				ZT	486 105
III. PROVISIONS ET CHARGES A PAYER, NON DÉDUCTIBLES POUR L'ASSIETTE DE L'IMPÔT					
(à détailler sur feuillet séparé)			Dotations de l'exercice		Reprises sur l'exercice
Indemnités pour congés à payer, charges sociales et fiscales correspondantes non déductibles pour les entreprises placées sous le régime de l'article 39-1. 1e bis al. 2 du CGI *			ZV		ZW
Provisions pour risques et charges *					
IFC			8X	41 266	8Y
			8Z		9A
			9B		9C
Provisions pour dépréciation *					
OBLIGATIONS CONVERTIBLES POETI			9D	73 466	9E
			9F		9G
			9H		9J
Charges à payer					
			9K		9L
			9M		9N
			9P		9R
			9S		9T
TOTAUX (YN = ZV à 9S) et (YO = ZW à 9T) à reporter au tableau 2058-A-SD :			YN	120 468	YO
			↓ ligne WI		↓ ligne WU

CONSÉQUENCES DE LA MÉTHODE PAR COMPOSANTS (art. 237 septies du CGI)

Montant de la réintégration ou de la déduction	Montant au début de l'exercice		Imputations	Montant net à la fin de l'exercice
	L1			

* Des explications concernant ces rubriques figurent dans la notice n° 2032-NOT-SD

(1) Cette case correspond au montant porté sur la lignes YK du tableau 2058-B-SD déposé au titre de l'exercice précédent.

(2) Indiquer, sur un feuillet séparé, l'identification, opération par opération, du nom de la société (et son n° siren) dont proviennent les déficits et le montant du transfert.

Désignation de l'entreprise ASSOCIATION ALPHANOV																											Néant <input type="checkbox"/> *						
ORIGINES	Report à nouveau figurant au bilan de l'exercice antérieur à celui pour lequel la déclaration est établie					ØC				AFFECTATIONS	Affectations aux réserves { - Réserves légales - Autres réserves					ZB																	
	Résultat de l'exercice précédant celui pour lequel la déclaration est établie					ØD		976 839			Dividendes					ZD	976 839																
	Autres répartitions															ZE																	
	Report à nouveau															ZF																	
	Prélèvements sur les réserves					ØE										ZG																	
TOTAL I					ØF		976 839							TOTAL II					ZH	976 839													
RENSEIGNEMENTS DIVERS																											Exercice N :						
ENGAGEMENTS	- Engagements de crédit-bail mobilier (Préciser le prix de revient des biens pris en crédit bail										J7)	YQ															
	- Engagements de crédit-bail immobilier															YR																	
	- Effets portés à l'escompte et non échus															YS																	
DETAILS DES POSTES	AUTRES ACHATS ET CHARGES EXTERNES	- Sous-traitance															YT	2 880 494															
		- Locations, charges locatives et de copropriété (dont montant des loyers des biens pris en location pour une durée > 6 mois										J8	471 661)	XQ	471 661													
		- Personnel extérieur à l'entreprise															YU																
		- Rémunérations d'intermédiaires et honoraires (hors rétrocessions)															SS	73 211															
		- Rétrocessions d'honoraires, commissions et courtages															YV																
		- Autres comptes (dont cotisations versées aux organisations syndicales et professionnelles										ES	42 512)	ST	1 432 503													
	Total du poste correspondant à la ligne FW du tableau n° 2052-SD															ZJ	4 857 869																
	IMPÔTS ET TAXES	- CFE et CVAE															YW	33 954															
		- Autres impôts, taxes et versements assimilés (dont taxe intérieure de consommation sur les produits énergétiques										ZS)	9Z	177 692													
Total du compte correspondant à la ligne FX du tableau n° 2052-SD															YX	211 646																	
I.V.A.	- Montant de la T.V.A. collectée															YY	813 673																
	- Montant de la T.V.A. déductible comptabilisée au cours de l'exercice au titre des biens et services ne constituant pas des immobilisations															YZ	686 272																
DIVERS	- Montant brut des salaires (cf. la dernière déclaration sociale nominative DSN au titre 2024) *															ØB	4 725 138																
	- Montant de la plus-value constatée en franchise d'impôt lors de la première option pour le régime simplifié d'imposition *															ØS																	
	- Taux d'intérêt le plus élevé servi aux associés à raison des sommes mises à la disposition de la société *															ZK																	
	- Numéro de centre agréé *					XP						- Filiales et participations : (Liste au tableau 2059-G-SD prévue à l'art. 38 II de l'annexe III au CGI)					- Si oui, indiquer 1, sinon 0					ZR	1										
	- Aides perçues ayant donné droit à la réduction d'impôt prévue au 4 de l'article 238 bis du CGI pour l'entreprise donatrice															RG																	
	- Montant de l'investissement reçu qui a donné lieu à amortissement exceptionnel chez l'entreprise investisseur dans le cadre de l'article 217 octies du CGI															RH																	
	RÉGIME DE GROUPE *	Société : résultat comme si elle n'avait jamais été membre du groupe.					JA						Plus-values à 15 %					JK						Plus-values à 0 %					JL				
										Plus-values à 19 %					JM						Imputations					JC							
Groupe : résultat d'ensemble.					JD						Plus-values à 15 %					JN						Plus-values à 0 %					JO						
										Plus-values à 19 %					JP						Imputations					JF							
Si vous relevez du régime de groupe : indiquer 1 si société mère, 2 si société filiale					JH						N° SIRET de la société mère du groupe					JJ																	

Désignation de l'entreprise : ASSOCIATION ALPHANOV

Néant ☒ *

A - DÉTERMINATION DE LA VALEUR RÉSIDUELLE

Nature et date d'acquisition des éléments cédés*		Valeur d'origine*	Valeur nette réévaluée*	Amortissements pratiqués en franchise d'impôt	Autres amortissements *	Valeur résiduelle
①		②	③	④	⑤	⑥
I. Immobilisations *	1					
	2					
	3					
	4					
	5					
	6					
	7					
	8					
	9					
	10					
	11					
	12					

B - PLUS-VALUES, MOINS-VALUES

Qualification fiscale des plus et moins-values réalisées *

Prix de vente		Montant global de la plus-value ou de la moins-value	Court terme	Long terme ⑩			Plus-values taxables à 19 % (1)
⑦		⑧	⑨	19 %	15 % ou 12,8 %	0 %	⑪
I. Immobilisations *	1						
	2						
	3						
	4						
	5						
	6						
	7						
	8						
	9						
	10						
	11						
	12						
II. Autres éléments	13	Fraction résiduelle de la provision spéciale de réévaluation afférente aux éléments cédés	+				
	14	Amortissements irrégulièrement différés se rapportant aux éléments cédés	+				
	15	Amortissements afférents aux éléments cédés mais exclus des charges déductibles par une disposition légale	+				
	16	Amortissements non pratiqués en comptabilité et correspondant à la déduction fiscale pour investissement, définie par les lois de 1966, 1968 et 1975, effectivement utilisée	+				
	18	Provisions pour dépréciation des titres relevant du régime des plus ou moins-values à long terme devenues sans objet au cours de l'exercice					
	19	Dotations de l'exercice aux comptes de provisions pour dépréciation des titres relevant du régime des plus ou moins-values à long terme					
	20	Divers (détail à donner sur une note annexe)*					
	Cadre A : Plus ou moins-value nette à court terme (total algébrique des lignes 1 à 20 de la colonne) ⑨						
	Cadre B : Plus ou moins-value nette à long terme (total algébrique des lignes 1 à 20 de la colonne) ⑩		(A)	(B) avec une ventilation par taux			(C)
	Cadre C : autres plus-values taxable à 19 % ⑪						

* Des explications concernant cette rubrique figurent dans la notice n°2032-NOT-SD
(1) Ces plus-values sont imposables au taux de 19 % en application de l'article 208 C du CGI.

Désignation de l'entreprise : ASSOCIATION ALPHANOV		Formulaire déposé au titre de l'IR	EU		Néant <input checked="" type="checkbox"/> *
A ÉLÉMENTS ASSUJETTIS AU RÉGIME FISCAL DES PLUS-VALUES À COURT TERME (à l'exclusion des plus-values de fusion dont l'imposition est prise en charge par les sociétés absorbantes) (cf. cadre B)					
Origine		Montant net des plus-values réalisées *	Montant antérieurement réintégré	Montant compris dans le résultat de l'exercice	Montant restant à réintégrer
Plus-values réalisées au cours de l'exercice	Imposition répartie				
	sur 3 ans (entreprises à l'IR)				
	sur 10 ans				
	sur une durée différente (art. 39 quaterdecies 1 ter du CGI)				
	TOTAL 1				
Plus-values réalisées au cours des exercices antérieurs	Imposition répartie	Montant net des plus-values réalisées à l'origine	Montant antérieurement réintégré	Montant rapporté au résultat de l'exercice	Montant restant à réintégrer
	sur 3 ans au titre de	N-1			
		N-2			
	Sur 10 ans ou sur une durée différente (art. 39 quaterdecies 1 ter et 1 bis du CGI)	N-1			
		N-2			
		N-3			
		N-4			
		N-5			
		N-6			
		N-7			
		N-8			
	N-9				
TOTAL 2					
B PLUS-VALUES RÉINTÉGRÉES DANS LES RÉSULTATS DES SOCIÉTÉS BÉNÉFICIAIRES DES APPORTS (Cette rubrique ne comprend pas les plus-values afférentes aux biens non amortissables ou taxées lors des opérations de fusion ou d'apport.)					
<input type="checkbox"/> Plus-values de fusion, d'apport partiel ou de scission (personnes morales soumises à l'impôt sur les sociétés seulement), cochez la case ci-contre			<input type="checkbox"/> Plus-values d'apport à une société d'une activité professionnelle exercée à titre individuel (toutes sociétés), cochez la case ci-contre		
Origine des plus-values et date des fusions ou des apports	Montant net des plus-values réalisées à l'origine	Montant antérieurement réintégré	Montant rapporté au résultat de l'exercice	Montant restant à réintégrer	
TOTAL					

Désignation de l'entreprise : ASSOCIATION ALPHANOV Néant [X] *

1 Entreprises soumises à l'IS
2 Entreprises soumises à l'IR

Rappel de la plus-value de l'exercice relevant du taux de 15 % 1 ou 12,80 % 2 .	
Gains nets retirés de la cession de titre de sociétés à prépondérance immobilière non cotées exclus du régime du long terme (art 219 I a sexies-0 bis du CGI) 1	
Gains nets retirés de la cession de certains titres dont le prix de revient est supérieur à 22,8 M€ (art. 219 I a sexies-0 du CGI) 1	

I - SUIVI DES MOINS-VALUES DES ENTREPRISES SOUMISES À L'IMPÔT SUR LE REVENU

Origine 1		Moins-values à 12,80 % 2	Imputation sur les plus-values à long terme de l'exercice imposables à 12,80 % 3	Solde des moins-values à 12,80 % 4
Moins-values nettes	N			
Moins-values nettes à long terme subies au cours des dix exercices antérieurs (montant restant à déduire à la clôture du dernier exercice)	N-1			
	N-2			
	N-3			
	N-4			
	N-5			
	N-6			
	N-7			
	N-8			
	N-9			
	N-10			

II - SUIVI DES MOINS-VALUES A LONG TERME DES ENTREPRISES SOUMISES À L'IMPÔT SUR LES SOCIÉTÉS *

Origine 1		Moins values		Imputations sur les plus-values à long terme	Imputations sur le résultat de l'exercice	Solde des moins-values à reporter col. 6 = 2 + 3 - 4 - 5 6
		À 19 % ou à 15 % 2	À 19 % ou 15 % imputables sur le résultat de l'exercice 3	À 15 % ou 19 % 4		
Moins-values nettes	N					
Moins-values nettes à long terme subies au cours des dix exercices antérieurs (montants restant à déduire à la clôture du dernier exercice)	N-1					
	N-2					
	N-3					
	N-4					
	N-5					
	N-6					
	N-7					
	N-8					
	N-9					
	N-10					

* Des explications concernant cette rubrique figurent dans la notice n° 2032-NOT-SD

(personnes morales soumises à l'impôt sur les sociétés seulement)*

Désignation de l'entreprise : ASSOCIATION ALPHANOV				Néant <input checked="" type="checkbox"/> *			
I SITUATION DU COMPTE AFFECTÉ À L'ENREGISTREMENT DE LA RÉSERVE SPÉCIALE POUR L'EXERCICE N							
			Sous-comptes de la réserve spéciale des plus-values à long terme				
			taxées à 10%	taxées à 15%	taxées à 18%	taxées à 19 %	taxées à 25%
Montant de la réserve spéciale à la clôture de l'exercice précédent (N-1)		1					
Réserves figurant au bilan des sociétés absorbées au cours de l'exercice		2					
TOTAL (lignes 1 et 2)		3					
Prélèvements opérés	- donnant lieu à complément d'IS	4					
	- ne donnant pas lieu à complément d'IS	5					
TOTAL (lignes 4 et 5)		6					
Montant de la réserve spéciale à la clôture de l'exercice (ligne 3 - ligne 6)		7					
II RÉSERVE SPÉCIALE DES PROVISIONS POUR FLUCTUATION DES COURS *(5e, 6e, 7e alinéas de l'art. 39-1-5e du CGI)							
Montant de la réserve à l'ouverture de l'exercice ①		Réserve figurant au bilan des sociétés absorbées au cours de l'année ②		montants prélevés sur la réserve		montant de la réserve à la clôture de l'exercice ⑤	
				donnant lieu à complément d'impôt ③	ne donnant pas lieu à complément d'impôt ④		

* Des explications concernant cette rubrique figurent dans la notice n° 2032-NOT-SD

Désignation de l'entreprise : ASSOCIATION ALPHANOV		Néant <input type="checkbox"/> *	
Exercice ouvert le :01/01/2024.....		et clos le :31/12/2024.....	
Durée en nombre de mois		1 2	
DÉCLARATION DES EFFECTIFS			
Effectif moyen du personnel * :		YP	113
Dont apprentis		YF	7
Dont handicapés		YG	
Effectifs affectés à l'activité artisanale		RL	
CALCUL DE LA VALEUR AJOUTÉE			
I- Chiffre d'affaires de référence CVAE			
Ventes de produits fabriqués, prestations de services et marchandises		OA	6 916 427
Redevances pour concessions, brevets, licences et assimilées		OK	391 826
Plus-values de cession d'immobilisations corporelles ou incorporelles si rattachées à une activité normale et courante		OL	
Refacturations de frais inscrites au compte de transfert de charges		OT	
TOTAL 1		OX	7 308 252
II- Autres produits à retenir pour le calcul de la valeur ajoutée			
Autres produits de gestion courante (hors quotes-parts de résultat sur opérations faites en commun)		OH	583 756
Production immobilisée à hauteur des seules charges déductibles ayant concouru à sa formation		OE	
Subventions d'exploitation reçues		OF	4 847 615
Variation positive des stocks		OD	210 590
Transferts de charges déductibles de la valeur ajoutée		OI	
Rentrées sur créances amorties lorsqu'elles se rapportent au résultat d'exploitation		XT	
TOTAL 2		OM	5 641 960
III- Charges à retenir pour le calcul de la valeur ajoutée ⁽¹⁾			
Achats		ON	3 461 379
Variation négative des stocks		OQ	27 101
Services extérieurs, à l'exception des loyers et redevances		OR	1 214 792
Loyers et redevances, à l'exception de ceux afférents à des immobilisations corporelles mises à disposition dans le cadre d'une convention de location-gérance ou de crédit-bail ou encore d'une convention de location de plus de 6 mois		OS	
Taxes déductibles de la valeur ajoutée		OZ	
Autres charges de gestion courante (hors quotes-parts de résultat sur opérations faites en commun)		OW	30 420
Charges déductibles de la valeur ajoutée afférente à la production immobilisée déclarée		OU	
Fraction déductible de la valeur ajoutée des dotations aux amortissements afférentes à des immobilisations corporelles mises à disposition dans le cadre d'une convention de location-gérance ou de crédit-bail ou encore d'une convention de location de plus de 6 mois		O9	
Moins-values de cession d'immobilisations corporelles ou incorporelles si rattachées à une activité normale et courante		OY	
TOTAL 3		OJ	4 733 693
IV - Valeur ajoutée produite			
Calcul de la Valeur Ajoutée (Total 1 + total 2 - total 3)		OG	8 216 520
V - Cotisation sur la valeur ajoutée des entreprises			
Valeur ajoutée assujettie à la CVAE (à reporter sur le formulaire n° 1330-CVAE-SD pour les multi-établissements et sur les formulaires nos 1329-AC et 1329-DEF). Si la VA calculée est négative, il convient de reporter un montant égal à 0 au cadre C des formulaires nos 1329-AC et 1329-DEF.		SA	8 216 520
Cadre réservé au mono-établissement au sens de la CVAE			
Les entreprises effectuant uniquement des opérations à caractère agricole n'entrant pas dans le champ de la CVAE ne doivent pas compléter ce cadre.			
Si vous êtes assujettis à la CVAE et mono-établissement au sens de la CVAE (cf. la notice du formulaire n° 1330-CVAE-SD), veuillez compléter le cadre ci-dessous et la case SA, vous serez alors dispensés du dépôt du formulaire n° 1330-CVAE-SD			
Mono-établissement au sens de la CVAE, cocher la case ci-contre		EV	X
Chiffre d'affaires de référence CVAE (report de la ligne OX, le cas échéant ajusté à 12 mois)		GX	7 308 252
Effectifs au sens de la CVAE *		EY	
Chiffre d'affaires du groupe économique (entreprises répondant aux conditions de détermination fixées à l'article 223 A du CGI)		HX	
Période de référence		GY	0 1 / 0 1 / 2 0 2 4
Date de cessation		HR	3 1 / 1 2 / 2 0 2 4
(1) Attention, il ne doit pas être tenu compte dans les lignes ON à OW des charges déductibles de la valeur ajoutée, afférente à la production immobilisée déclarée ligne OE, portées en ligne OU. * Des explications concernant ces cases sont données dans la notice n° 1330-CVAE-SD au § Répartition des salariés et dans la notice n° 2032-NOT-SD au § déclaration des effectifs.			

(liste des personnes ou groupements de personnes de droit ou de fait détenant
directement au moins 10 % du capital de la société)

(1)

Néant * ☒

N° de dépôt

EXERCICE CLOS LE

31/12/2024

N° SIRET

4 9 3 6 3 5 8 1 7 0 0 3 1

DÉNOMINATION DE L'ENTREPRISE

ASSOCIATION ALPHANOV

ADRESSE (voie)

RUE FRANCOIS MITTERRAND

CODE POSTAL

33400

VILLE

TALENCE

NOMBRE TOTAL D'ASSOCIÉS OU ACTIONNAIRES PERSONNES MORALES DE L'ENTREPRISE	P1		NOMBRE TOTAL DE PARTS OU D'ACTIONS CORRESPONDANTES	P3	
NOMBRE TOTAL D'ASSOCIÉS OU ACTIONNAIRES PERSONNES PHYSIQUES DE L'ENTREPRISE	P2		NOMBRE TOTAL DE PARTS OU D'ACTIONS CORRESPONDANTES	P4	
TOTAL DES LIGNES P1 + P2	P5		TOTAL DES LIGNES P3 + P4	P6	

I - CAPITAL DÉTENU PAR LES PERSONNES MORALES :

Forme juridique Dénomination
N° SIREN (si société établie en France) % de détention Nb de parts ou actions
Adresse : N° Voie
Code postal Commune Pays

Forme juridique Dénomination
N° SIREN (si société établie en France) % de détention Nb de parts ou actions
Adresse : N° Voie
Code postal Commune Pays

Forme juridique Dénomination
N° SIREN (si société établie en France) % de détention Nb de parts ou actions
Adresse : N° Voie
Code postal Commune Pays

Forme juridique Dénomination
N° SIREN (si société établie en France) % de détention Nb de parts ou actions
Adresse : N° Voie
Code postal Commune Pays

II - CAPITAL DÉTENU PAR LES PERSONNES PHYSIQUES :

Titre (2) Nom de famille Prénom(s)
Nom d'usage % de détention Nb de parts ou actions
Naissance : Date N° Département Commune Pays
Adresse : N° Voie
Code postal Commune Pays

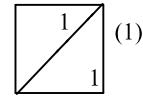
Titre (2) Nom de famille Prénom(s)
Nom d'usage % de détention Nb de parts ou actions
Naissance : Date N° Département Commune Pays
Adresse : N° Voie
Code postal Commune Pays

(1) Lorsque le nombre d'associés excède le nombre de lignes du formulaire, veuillez utiliser un ou plusieurs tableaux supplémentaires. Dans ce cas, il convient de numérotter chaque tableau en haut et à gauche de la case prévue à cet effet et de porter le nombre total de tableaux souscrits en bas à droite de cette même case.

(2) Veuillez indiquer : "M" pour Monsieur, "MME" pour Madame

* Des explications concernant cette rubrique figurent dans la notice n° 2032-NOT-SD.

Copyright Groupe ISA (2025) ISACOMPTA



☐ Néant *

(liste des personnes ou groupements de personnes de droit ou de fait
dont la société détient directement au moins 10 % du capital)

N° de dépôt

EXERCICE CLOS LE 31/12/2024

N° SIRET : 49363581700031

DÉNOMINATION DE L'ENTREPRISE ASSOCIATION ALPHANOV

ADRESSE (voie) RUE FRANCOIS MITTERRAND

CODE POSTAL 33400 VILLE TALENCE

NOMBRE TOTAL DE FILIALES DÉTENUES PAR L'ENTREPRISE	P5	4
--	----	---

Forme juridique	SAS	Dénomination	GOYALAB
N° SIREN (si société établie en France)	842538662	% de détention	10,00
Adresse : N°		Voie	IOA Rue Francois Mitterrand
Code Postal	33400	Commune	Talence
Pays	France		

Forme juridique	SAS	Dénomination	AERODIODE
N° SIREN (si société établie en France)	880329636	% de détention	10,00
Adresse : N°		Voie	IOA Rue Francois Mitterrand
Code Postal	33400	Commune	TALENCE
Pays	France		

Forme juridique	SAS	Dénomination	BLOOM LASERS
N° SIREN (si société établie en France)	903448769	% de détention	10,00
Adresse : N°	11	Voie	avenue de canteranne
Code Postal	33600	Commune	Pessac
Pays	France		

Forme juridique	SAS	Dénomination	HEKAT
N° SIREN (si société établie en France)	948147293	% de détention	11,14
Adresse : N°	216	Voie	COURS DE L'YSER
Code Postal	33800	Commune	BORDEAUX
Pays	France		

Forme juridique		Dénomination	
N° SIREN (si société établie en France)		% de détention	
Adresse : N°		Voie	
Code Postal		Commune	
Pays			

Forme juridique		Dénomination	
N° SIREN (si société établie en France)		% de détention	
Adresse : N°		Voie	
Code Postal		Commune	
Pays			

Forme juridique		Dénomination	
N° SIREN (si société établie en France)		% de détention	
Adresse : N°		Voie	
Code Postal		Commune	
Pays			

Forme juridique		Dénomination	
N° SIREN (si société établie en France)		% de détention	
Adresse : N°		Voie	
Code Postal		Commune	
Pays			

(1) Lorsque le nombre de filiales excède le nombre de lignes du formulaire, veuillez utiliser un ou plusieurs tableaux supplémentaires. Dans ce cas, il convient de numérotter chaque tableau en haut et à gauche de la case prévue à cet effet et de porter le nombre total de tableaux souscrits en bas à droite de cette même case.
* Des explications concernant cette rubrique figurent dans la notice 2032-NOT-SD.

DETAIL DES COMPTES

COMPTE DE RÉSULTAT DÉTAILLÉ

01071 - ASSOCIATION ALPHANOV

Du 01/01/2024 au 31/12/2024

En Euro

	Du 01/01/24 Au 31/12/24	% CA	Du 01/01/23 Au 31/12/23	% CA	Variation	
					en valeur	en %
Produits d'exploitation						
Production vendue (biens et services)	6 916 426,79	100	8 517 340,77	100	-1 600 913,98	-19
Etudes	425 861,50	6	371 104,15	4	54 757,35	15
Etudes intracom	365 666,58	5	276 653,83	3	89 012,75	32
Prestations de services	2 706 846,17	39	2 702 548,92	32	4 297,25	
Prestations services intracom	2 676 634,16	39	4 458 925,88	52	-1 782 291,72	-40
Prestation de formation	684 633,39	10	643 971,07	8	40 662,32	6
Prestation service intracom			64 136,92	1	-64 136,92	-100
Prestation de formation intrac	56 784,99	1			56 784,99	
dont à l'exportation :	3 702 424,00					
Montant net du chiffre d'affaires	6 916 426,79	100	8 517 340,77	100	-1 600 913,98	-19
Production stockée	192 478,06	3	-271 616,30	-3	464 094,36	171
Variation des travaux en cours	210 589,66	3	-289 727,90	-3	500 317,56	173
Var stock pdts intermediaires	-18 111,60		18 111,60		-36 223,20	-200
Subventions d'exploitation	4 847 615,12	70	5 243 691,61	62	-396 076,49	-8
Subv. crna - fonctionnement	3 199 875,00	46	3 201 303,00	38	-1 428,00	
Subv. crna launch			25 516,00		-25 516,00	-100
Subv. crna nextfab	142 422,00	2	142 033,00	2	389,00	
Subv. crna exoflow			309 014,00	4	-309 014,00	-100
Subv. crna lara	83 993,00	1	66 480,00	1	17 513,00	26
Subv. crna calice	50 757,35	1	3 422,40		47 334,95	
Subvention hurricane	-0,50				-0,50	
Subvention erc gemini	15 781,00				15 781,00	
Subv. etat - mesr	27 000,00		25 000,00		2 000,00	8
Subv. europ. biofiberloop	76 872,00	1			76 872,00	
Subv. etat - ascript	49 401,00	1	111 188,00	1	-61 787,00	-56
Subv. etat deffinum - phoenix	229 628,00	3	188 578,00	2	41 050,00	22
Subv. diverses	3 000,00		8 500,00		-5 500,00	-65
Subv. anr flexuv	-1 760,00		15 533,00		-17 293,00	-111
Subv. feder xpulse	550 753,14	8	459 498,50	5	91 254,64	20
Subv. bpi - 4fv2	-4 696,39				-4 696,39	
Subv. bpi - harmony			-90 475,12	-1	90 475,12	100
Subv. bpi - saphire	-700,97		56 334,00	1	-57 034,97	-101
Subv. bpi - indigene	2 217,00		134 585,00	2	-132 368,00	-98
Subv. bpi - next wave	52 444,00	1	57 029,75	1	-4 585,75	-8
Subv. europe - great	-26 279,63		-3 882,04		-22 397,59	-577
Subv. europe - newskin	26 056,00		156 563,00	2	-130 507,00	-83
Subv. europe - cryst3	88 752,00	1	104 041,00	1	-15 289,00	-15
Subv. europe - photonhub	11 773,00		46 632,00	1	-34 859,00	-75
Subv. europe - pyla limoges			-1 972,53		1 972,53	100
Subv. europe - gigagreen	38 467,00	1	48 151,00	1	-9 684,00	-20
Subv. europe - lamipoc	-14 690,38		32 793,55		-47 483,93	-145
Subv. europe - smartglass	21 502,00		11 048,00		10 454,00	95
Subv. europe talents photoniq.	-29 804,00		41 339,00		-71 143,00	-172
Subv. europe - fass	100 792,50	1			100 792,50	
Subv. europe - ketmed			5 619,66		-5 619,66	-100
Sub.cdc - talents photonique	126 061,00	2	56 486,00	1	69 575,00	123
Aide a l'embauche	28 000,00		33 333,44		-5 333,44	-16
Reprises sur prov. (amorts), transf. charges	97 638,29	1	145 155,16	2	-47 516,87	-33
Rep.prov.risques divers	32 300,00				32 300,00	
Reprise de la provision ifc			81 956,40	1	-81 956,40	-100
Stocks & en cours			5 975,23		-5 975,23	-100
Rep prov dep créance client	2 120,00		1 540,00		580,00	38
Transferts de charges d'exploit	63 218,29	1	55 683,53	1	7 534,76	14
Autres produits	975 581,23	14	1 198 524,40	14	-222 943,17	-19
Redevances pour concessions, b	391 825,54	6	554 607,10	7	-162 781,56	-29
Cotisations	900,00		1 160,00		-260,00	-22
Qp sub / biens non renouvelab	582 838,27	8	642 751,53	8	-59 913,26	-9
Produits divers de gestion cou	17,42		5,77		11,65	202
TOTAL DES PRODUITS D'EXPLOITATION	13 029 739,49	188	14 833 095,64	174	-1 803 356,15	-12

COMPTE DE RÉSULTAT DÉTAILLÉ

01071 - ASSOCIATION ALPHANOV

Du 01/01/2024 au 31/12/2024

En Euro

	Du 01/01/24 Au 31/12/24	% CA	Du 01/01/23 Au 31/12/23	% CA	Variation	
					en valeur	en %
Charges d'exploitation						
Variation de stocks	8 989,67		-93 778,58	-1	102 768,25	110
Variation des stocks (approvis	8 989,67		-93 778,58	-1	102 768,25	110
Autres achats et charges externes	4 857 869,22	70	5 103 777,45	60	-245 908,23	-5
Achats d'études et prestations	764 995,36	11	557 165,91	7	207 829,45	37
Achats matériels, equipts et t	2 115 498,82	31	2 408 029,77	28	-292 530,95	-12
Eau gaz électricité	886,55		1 874,62		-988,07	-53
Fournitures d'entretien et de	579 998,20	8	670 022,24	8	-90 024,04	-13
Fournitures administratives			1 329,21		-1 329,21	-100
Loyer batiments	131 661,83	2	124 376,76	1	7 285,07	6
Locations mobilières	50 035,99	1	110 705,45	1	-60 669,46	-55
Charges locatives	289 963,20	4	393 392,73	5	-103 429,53	-26
Entretien matériel	56 062,74	1	64 476,52	1	-8 413,78	-13
Maintenance	17 776,54		20 040,79		-2 264,25	-11
Primes d'assurance	80 262,51	1	82 917,63	1	-2 655,12	-3
Documentation générale	9 251,02		3 998,48		5 252,54	131
Documentation technique	6 032,60		4 073,37		1 959,23	48
Frais de colloques, séminaires	35 205,00	1	23 469,39		11 735,61	50
Frais de formations	33 248,74		9 580,66		23 668,08	247
Honoraires	72 731,26	1	67 905,69	1	4 825,57	7
Honoraires communication	480,00		520,00		-40,00	-8
Annonces et insertions	14 530,00		15 636,79		-1 106,79	-7
Foires et expositions	72 838,90	1	43 245,40	1	29 593,50	68
Dons	10 000,00		10 000,00			
Transports de biens et transpo	68 594,84	1	106 297,82	1	-37 702,98	-35
Indemnites kilometriques	27 809,65		19 339,80		8 469,85	44
Voyages et déplacements	323 140,64	5	301 410,35	4	21 730,29	7
Réceptions	16 382,17				16 382,17	
Frais postaux et frais de télé	2 896,07		2 603,72		292,35	11
Frais de télécommunications	22 622,69		16 927,10		5 695,59	34
Services bancaires et assimilé	6 549,58		5 646,93		902,65	16
Frais sur effets (commissions	5 902,32		5 902,32			
Concours divers (cotisations	42 512,00	1	32 888,00		9 624,00	29
Impôts, taxes et versements assimilés	211 645,94	3	188 150,95	2	23 494,99	12
Taxe d'apprentissage	28 574,02		36 151,23		-7 577,21	-21
Participation des employeurs à	56 926,42	1	57 871,55	1	-945,13	-2
Effort construction	21 793,58		21 404,62		388,96	2
Taxe apprentissage liberatoire	4 357,97				4 357,97	
Cet (cvae + cfe)	33 954,00				33 954,00	
Cfe - cvae			46 862,00	1	-46 862,00	-100
Autres impôts, taxes et versem	19 492,06		22 140,60		-2 648,54	-12
Taxes diverses	46 547,89	1	3 720,95		42 826,94	
Salaires et traitements	5 063 722,99	73	5 210 296,64	61	-146 573,65	-3
Salaires, appointements	4 739 338,85	69	4 813 995,60	57	-74 656,75	-2
Gratification stagiaires exo			49 269,11	1	-49 269,11	-100
Avantages en nature	2 551,62				2 551,62	
Ij prevoyance	-13 020,54				-13 020,54	
Congés payés	-117,01		89 313,28	1	-89 430,29	-100
Primes et gratifications	156 994,69	2			156 994,69	
Indemnités et avantages divers	3 416,66		116 711,14	1	-113 294,48	-97
Indemnités	34 205,00		404,81		33 800,19	
Indemnités de licenciement			764,46		-764,46	-100
Tickets restaurants	140 353,72	2	139 838,24	2	515,48	
Charges sociales	1 948 458,97	28	1 976 341,77	23	-27 882,80	-1
Cotisations à l'urssaf	1 189 866,43	17	1 204 894,28	14	-15 027,85	-1
Cotisations aux mutuelles	185 715,07	3	170 774,22	2	14 940,85	9
Retraite prevoyance cadre	332 741,87	5	346 663,39	4	-13 921,52	-4
Cotisations aux assédic	206 482,31	3	201 348,06	2	5 134,25	3
Cot sociales sur prov cp	293,52		36 445,49		-36 151,97	-99
Prov charges soc. primes			-9 312,79		9 312,79	100
Vers.comites entrep et etablts	23 797,77		17 192,12		6 605,65	38
Médecine du travail, pharmacie	9 562,00		8 337,00		1 225,00	15

COMPTE DE RÉSULTAT DÉTAILLÉ

01071 - ASSOCIATION ALPHANOV

Du 01/01/2024 au 31/12/2024

En Euro

	Du 01/01/24 Au 31/12/24	% CA	Du 01/01/23 Au 31/12/23	% CA	Variation	
					en valeur	en %
Dot. aux amortissements et dépréc.						
Sur immobilisations : dot. aux amorts	1 061 764,92	15	1 035 195,36	12	26 569,56	3
Immobilisations incorporelles	7 987,59		7 489,04		498,55	7
Immobilisations corporelles	1 053 777,33	15	1 027 706,32	12	26 071,01	3
Sur actif circulant : dot. aux dépréc.	3 298,00		1 050,00		2 248,00	214
Dot prov dep créance client	3 298,00		1 050,00		2 248,00	214
Dotations aux provisions	141 265,72	2	332 495,11	4	-191 229,39	-58
Dot. provisions risques divers	100 000,00	1	271 827,00	3	-171 827,00	-63
Dotations à la provision ifc	41 265,72	1	60 668,11	1	-19 402,39	-32
Autres charges	30 419,89		117,38		30 302,51	
Pertes sur créances irrécouvra	2 120,00		80,66		2 039,34	
Charges diverses de gestion co	28 299,89		36,72		28 263,17	
TOTAL DES CHARGES D'EXPLOITATION	13 327 435,32	193	13 753 646,08	161	-426 210,76	-3
RÉSULTAT D'EXPLOITATION	-297 695,83	-4	1 079 449,56	13	-1 377 145,39	-128
Quotes-parts résultat sur op. faites en commun						
Produits financiers						
Autres intérêts et produits assimilés	117 042,64	2	143 213,99	2	-26 171,35	-18
Escomptes obtenus	889,55				889,55	
Autres produits financiers	116 153,09	2	143 213,99	2	-27 060,90	-19
Différences positives de change	32 817,99		34 218,28		-1 400,29	-4
Gains de change	32 817,99		34 218,28		-1 400,29	-4
TOTAL DES PRODUITS FINANCIERS	149 860,63	2	177 432,27	2	-27 571,64	-16
Charges financières						
Dot. amortissements, dépréciations, prov.	73 465,68	1			73 465,68	
Dotation prov dep immo fin	73 465,68	1			73 465,68	
Intérêts et charges assimilées	7 817,29		13 495,26		-5 677,97	-42
Charges d'interets	7 817,29		13 495,26		-5 677,97	-42
Différences négatives de change	6 204,63		36 690,08	1	-30 485,45	-83
Ecart de change	6 204,63		36 690,08	1	-30 485,45	-83
TOTAL DES CHARGES FINANCIÈRES	87 487,60	1	50 185,34	1	37 302,26	74
RÉSULTAT FINANCIER	62 373,03	1	127 246,93	1	-64 873,90	-51
RÉSULTAT COURANT	-235 322,80	-3	1 206 696,49	14	-1 442 019,29	-120
Produits exceptionnels						
TOTAL DES PRODUITS EXCEPTIONNELS						
Charges exceptionnelles						
TOTAL DES CHARGES EXCEPTIONNELLES						
RÉSULTAT EXCEPTIONNEL						
Participation des salariés aux résultats	5 735,62		67 739,80	1	-62 004,18	-92
Participation des salariés aux	5 735,62		67 739,80	1	-62 004,18	-92
Impôt sur les bénéfices	-424 829,00	-6	162 118,00	2	-586 947,00	-362
E r sur subventions	288 307,00	4	520 959,00	6	-232 652,00	-45
Impôts sur les bénéfices	-352 362,00	-5	-186 127,00	-2	-166 235,00	-89
Report ress nn uti/subv attrib	-360 774,00	-5	-172 714,00	-2	-188 060,00	-109

COMPTE DE RÉSULTAT DÉTAILLÉ

01071 - ASSOCIATION ALPHANOV

Du 01/01/2024 au 31/12/2024

En Euro

	Du 01/01/24 Au 31/12/24	% CA	Du 01/01/23 Au 31/12/23	% CA	Variation	
					en valeur	en %
TOTAL DES PRODUITS	13 179 600,12	191	15 010 527,91	176	-1 830 927,79	-12
TOTAL DES CHARGES	12 995 829,54	188	14 033 689,22	165	-1 037 859,68	-7
Bénéfice ou Perte	183 770,58	3	976 838,69	11	-793 068,11	-81

BILAN - ACTIF DÉTAILLÉ

01071 - ASSOCIATION ALPHANOV

Du 01/01/2024 au 31/12/2024

En Euro

ACTIF	Valeurs nettes au 31/12/24	Valeurs nettes au 31/12/23	Variation	
			en valeur	en %
ACTIF IMMOBILISÉ				
Immobilisations incorporelles				
Frais de développement				
<i>Frais de recherche et de devel</i>	1 601 136,66	1 601 136,66		
<i>Amort.frais de recherches</i>	-1 601 136,66	-1 601 136,66		
Concessions, brevets et droits similaires	20 147,49	21 202,08	-1 054,59	-5
<i>Concessions et droits similair</i>	300 626,25	300 275,25	351,00	
<i>Site internet</i>	16 570,00	5 010,00	11 560,00	231
<i>Concessions et droits similair</i>	-289 782,98	-284 083,17	-5 699,81	-2
<i>Amort site internet</i>	-7 265,78		-7 265,78	
Immobilisations corporelles				
Installations tech., matériel et outillages indus.	2 062 206,14	1 812 845,39	249 360,75	14
<i>Matériel industriel</i>	11 956 531,14	10 740 164,21	1 216 366,93	11
<i>Amortissements matèriels indus</i>	-9 894 325,00	-8 927 318,82	-967 006,18	-11
Autres immobilisations corporelles	154 072,55	142 337,34	11 735,21	8
<i>Installations générales, agenc</i>	391 794,27	391 794,27		
<i>Matériel de bureau et matériel</i>	752 388,62	669 705,01	82 683,61	12
<i>Mobilier</i>	211 160,09	200 315,34	10 844,75	5
<i>Amortissements inst. agenc. di</i>	-353 265,95	-306 184,25	-47 081,70	-15
<i>Amortissements mat de bureau</i>	-653 845,32	-623 047,38	-30 797,94	-5
<i>Amortissements mobilier</i>	-194 159,16	-190 245,65	-3 913,51	-2
Immobilisations financières (2)				
Participations	483 802,68	482 702,68	1 100,00	
<i>Titres de participation</i>	483 802,68	482 702,68	1 100,00	
Créances rattachées à des participations	356 222,32	425 973,32	-69 751,00	-16
<i>Créances rattachées à des part</i>	356 222,32	425 973,32	-69 751,00	-16
Autres titres immobilisés	3 160,00	3 160,00		
<i>Autres titres</i>	3 160,00	3 160,00		
<i>Obligations</i>	73 465,68		73 465,68	
<i>Prov dep obligations</i>	-73 465,68		-73 465,68	
Autres immobilisations financières	1 875,22	1 875,22		
<i>Dépôts et cautionnements versé</i>	1 875,22	1 875,22		
TOTAL ACTIF IMMOBILISÉ	3 081 486,40	2 890 096,03	191 390,37	7
ACTIF CIRCULANT				
Stocks et en-cours				
Matières premières et autres approv.	476 489,39	485 479,06	-8 989,67	-2
<i>Stock alphanov</i>	476 489,39	485 479,06	-8 989,67	-2
En cours de production (biens et services)	247 714,66	37 125,00	210 589,66	567
<i>Travaux en cours</i>	247 714,66	37 125,00	210 589,66	567
Produits intermédiaires et finis		18 111,60	-18 111,60	-100
<i>Stock produits intermédiaires</i>		18 111,60	-18 111,60	-100
Créances (3)				
Clients (3)	1 183 335,18	1 849 494,05	-666 158,87	-36
Clients douteux, litigieux (3)	9 277,60	5 403,70	3 873,90	72
<i>Clients douteux</i>	9 277,60	5 403,70	3 873,90	72
Provisions pour dépréciations des clients	-5 856,00	-4 678,00	-1 178,00	-25
<i>Provisions pour dépréciation d</i>	-5 856,00	-4 678,00	-1 178,00	-25
Clients Factures à établir (3)	401 823,60	240 065,00	161 758,60	67
Personnel et comptes rattachés (3)	16 313,33	16 488,43	-175,10	-1
Créances fiscales et sociales (3)	8 261 550,82	5 580 109,71	2 681 441,11	48
<i>Ijss</i>	2 927,89	30 623,80	-27 695,91	-90
<i>Mutex remboursement</i>		-3 270,30	3 270,30	100
<i>Subv. a recevoir</i>		452 268,90	-452 268,90	-100
<i>Subv. etat - mesr</i>		7 500,00	-7 500,00	-100

BILAN - ACTIF DÉTAILLÉ

01071 - ASSOCIATION ALPHANOV

Du 01/01/2024 au 31/12/2024

En Euro

ACTIF	Valeurs nettes au 31/12/24	Valeurs nettes au 31/12/23	Variation	
			en valeur	en %
Subv. crna 2023		1 417 923,68	-1 417 923,68	-100
Subv. crna 2024	1 812 437,50		1 812 437,50	
Subv. crna launch		30 619,60	-30 619,60	-100
Subv. crna nextfab	284 066,00	284 066,00		
Subv. crna exoflow		357 750,00	-357 750,00	-100
Subv. crna lara - aap inte	198 177,00	55 951,50	142 225,50	254
Subv. crna lamipoc	8 139,17	35 606,55	-27 467,38	-77
Subv. crna calice	73 510,88		73 510,88	
Subv. talents photonique cdc	392 659,40	377 148,00	15 511,40	4
Subv. etat ascript	254 049,08	280 894,08	-26 845,00	-10
Subv. etat deffinum - phoenix	212 374,00	637 122,00	-424 748,00	-67
Subv. anr flexuv	38 041,80	38 041,80		
Subv. feder xpulse	1 536 474,11		1 536 474,11	
Subv. bpi saphire	75 729,03	85 690,00	-9 960,97	-12
Subv. bpi indigene	213 124,00	213 124,00		
Subv. nextwave	170 336,75	170 336,75		
Subv. great	103,39	53 659,93	-53 556,54	-100
Subv. newskin	52 185,03	74 323,28	-22 138,25	-30
Subv. europe cryst3	57 758,63	135 387,53	-77 628,90	-57
Subv. photonhub	159 570,25	163 024,25	-3 454,00	-2
Subv. europe gigagreen	28 235,66	89 130,75	-60 895,09	-68
Subv. r&d banc et mesures		16 275,00	-16 275,00	-100
Subv. talents photonique		61 200,00	-61 200,00	-100
Subv. europe biofiberloop	238 118,75		238 118,75	
Subv. fass	431 562,50		431 562,50	
Subvention hurricane	454 867,50		454 867,50	
Subvention erc gemini	480 000,00		480 000,00	
Etat - impôts sur les bénéfice	778 999,00	401 091,00	377 908,00	94
Tva ded sur immo		2 046,68	-2 046,68	-100
Tva ded sur achats	254 886,42	44 094,42	210 792,00	478
Tva ded sur abs intracom		0,31	-0,31	-100
Crédit de tva à reporter		6 322,00	-6 322,00	-100
Rmbt tva demande		20 000,00	-20 000,00	-100
Taxes sur le chiffre d'affaire	53 217,08	42 158,20	11 058,88	26
Autres créances (3)	33 199,68	28 354,16	4 845,52	17
Débiteurs divers (3)				
Valeurs mobilières de placement				
Autres titres	1 926 647,50	2 141 594,74	-214 947,24	-10
Compte a teme societe generale	583 504,07	800 000,00	-216 495,93	-27
Compte a terme caisse d'epargn	1 200 000,00	600 000,00	600 000,00	100
Compte a terme sg en dollars	143 143,43	180 995,48	-37 852,05	-21
Cat 1 du 07/09/23		560 599,26	-560 599,26	-100
Disponibilités	1 546 750,50	2 527 107,75	-980 357,25	-39
Société générale - cpte couran	373 941,53	439 272,54	-65 331,01	-15
Société générale - cpte livret	414 351,14	1 614 351,14	-1 200 000,00	-74
Caisse d'epargne	222 393,76	157 449,53	64 944,23	41
Caisse d'epargne livret a	78 089,62	79 307,88	-1 218,26	-2
Caisse depargne livret b	882,46	839,54	42,92	5
Csl associatis caisse d'epargn	24 605,75	111 772,91	-87 167,16	-78
Société générale dollars	22 841,17	124 114,21	-101 273,04	-82
Livret nca sg usd	314 915,55		314 915,55	
Intérêts courus à recevoir	94 729,52		94 729,52	
Charges constatées d'avance (3)	16 835,00	29 510,00	-12 675,00	-43
Charges constatées d'avance	16 835,00	29 510,00	-12 675,00	-43
TOTAL ACTIF CIRCULANT	14 114 081,26	12 954 165,20	1 159 916,06	9
TOTAL ACTIF GÉNÉRAL	17 195 567,66	15 844 261,23	1 351 306,43	9

(3) Dont à plus d'un an (brut) 9 278,00

BILAN - PASSIF DÉTAILLÉ

01071 - ASSOCIATION ALPHANOV

Du 01/01/2024 au 31/12/2024

En Euro

PASSIF	Valeurs au 31/12/24	Valeurs au 31/12/23	Variation	
			en valeur	en %
CAPITAUX PROPRES				
Primes d'émission, de fusion, d'apport	600 000,00	600 000,00		
Apport avec droit de reprise	600 000,00	600 000,00		
Réserves				
Autres réserves	6 412 719,05	5 435 880,36	976 838,69	18
Autres réserves	6 412 719,05	5 435 880,36	976 838,69	18
Résultat de l'exercice (bénéfice/perte)	183 770,58	976 838,69	-793 068,11	-81
SITUATION NETTE	7 196 489,63	7 012 719,05	183 770,58	3
Subventions d'investissement	1 019 504,18	1 034 756,93	-15 252,75	-1
Sous conso heliam 2	423 065,66	423 065,66		
Subv. equipt. europe newskin	185 724,53	185 724,53		
Subv. equipt. bpi harmony	56 946,41	56 946,41		
Subv. equipt. lara	178 338,00	36 112,50	142 225,50	394
Subv. equipt. crna 2018	373 245,28	373 245,28		
Subv. equipt. crna 2019	423 066,39	423 066,39		
Subv. equipt. crna 2020	613 059,97	613 059,97		
Subv. equipt. crna 2021	380 000,00	380 000,00		
Subv. equipt. crna 2022	362 500,00	362 500,00		
Subv. equipt. crna 2023	362 402,48	362 402,48		
Subv. equipt. crna 2024	425 000,00		425 000,00	
Subv. equipt. crna 2011	116 697,70	116 697,70		
Subv. equipt. crna 2014	312 440,74	312 440,74		
Subv. equipt. crna 2015	470 000,00	470 000,00		
Subv. equipt. crna 2016	520 917,90	520 917,90		
Subv. equipt. crna 2016 cplmt	411 106,82	411 106,82		
Subv. equipt. crna 2017	263 800,00	263 800,00		
Subv. equipt. feder 2011	194 496,15	194 496,15		
Subv. equipt. xpulse 2017	719 428,38	719 428,38		
Subv. equipt. feder 2018	332 887,00	332 887,00		
Subv. equipt. xpulse 2019	218 660,02	218 660,02		
Subv. equipt. xpulse 2020	131 904,03	131 904,03		
Subv. equipt. xpulse 2022	45 000,00	45 000,00		
Subv. equipt. xpulse 2021	200 000,00	200 000,00		
Amort.subv.invest.crna 2024	-41 775,75		-41 775,75	
Rep. sub. equipt. heliam 2	-423 065,66	-423 065,66		
Rep. sub. equipt.europ.newskin	-185 724,53	-173 235,86	-12 488,67	-7
Rep. sub. equipt. bpi harmony	-56 946,42	-56 946,42		
Rep. sub. equipt. lara	-54 540,83	-8 426,25	-46 114,58	-547
Rep. sub. equipt. crna 2018	-373 245,30	-373 245,30		
Rep. sub. equipt. crna 2019	-423 473,52	-423 273,13	-200,39	
Rep. sub. equipt. crna 2020	-612 487,58	-510 529,51	-101 958,07	-20
Rep. sub. equipt. crna 2021	-310 968,01	-219 647,65	-91 320,36	-42
Rep. sub. equipt. crna 2022	-216 115,95	-126 583,34	-89 532,61	-71
Rep. sub. equipt. crna 2023	-132 282,48	-39 450,64	-92 831,84	-235
Rep. sub. equipt. crna 2011	-116 697,70	-116 697,70		
Rep. sub. equipt. crna 2014	-309 516,74	-309 516,74		
Rep. sub. equipt. crna 2015	-470 000,00	-470 000,00		
Rep. sub. equipt. crna 2016	-517 431,21	-517 125,59	-305,62	
Rep. sub. equipt. crna 16 cplt	-411 106,82	-411 106,82		
Rep. sub. equipt. crna 2017	-263 800,00	-263 800,00		
Rep. sub. equipt. feder 2011	-194 496,15	-194 496,15		
Rep. sub. equipt. xpulse 2017	-719 428,38	-719 428,38		
Rep. sub. equipt. feder 2018	-332 886,63	-332 886,63		
Rep. sub. equipt. xpulse 2019	-340 153,25	-293 269,68	-46 883,57	-16
Rep. sub. equipt. xpulse 2022	-25 132,77	-14 560,06	-10 572,71	-73
Rep. sub. equipt. xpulse 2021	-169 907,60	-121 413,52	-48 494,08	-40
TOTAL CAPITAUX PROPRES	8 215 993,81	8 047 475,98	168 517,83	2
AUTRES FONDS PROPRES				
Avances conditionnées		1 000,00	-1 000,00	-100
Avance remboursable 4fv2		1 000,00	-1 000,00	-100

BILAN - PASSIF DÉTAILLÉ

01071 - ASSOCIATION ALPHANOV

Du 01/01/2024 au 31/12/2024

En Euro

PASSIF	Valeurs au 31/12/24	Valeurs au 31/12/23	Variation	
			en valeur	en %
TOTAL AUTRES FONDS PROPRES		1 000,00	-1 000,00	-100
PROVISIONS				
Provisions pour risques	21 827,00	21 827,00		
Provision pour risques divers	21 827,00	21 827,00		
Provisions pour charges	457 900,54	348 934,82	108 965,72	31
Provision ifc	140 200,54	98 934,82	41 265,72	42
Provisions machines rolex	317 700,00	250 000,00	67 700,00	27
TOTAL PROVISIONS	479 727,54	370 761,82	108 965,72	29
DETTES (1)				
Empr. et dettes aup. des établiss.crédit (2)	883 186,71	1 178 762,69	-295 575,98	-25
Emprunt covid	881 983,58	1 230 295,69	-348 312,11	-28
Intérêts courus		-51 533,00	51 533,00	100
Releve carte sg	1 203,13		1 203,13	
Emprunts et dettes financières diverses (3)	947 079,00	1 019 546,00	-72 467,00	-7
Fonds dedies nextfab	200 103,00	192 418,00	7 685,00	4
Fonds dedies lara	64 383,00	76 748,00	-12 365,00	-16
Fonds dedies calice	16 947,00		16 947,00	
Fonds dedies biofiberloop	46 476,00		46 476,00	
Fonds dedies ascript		46 015,00	-46 015,00	-100
Fonds dedies definum - phoenix	83 232,00	60 479,00	22 753,00	38
Fond dedie subv gemini	15 781,00		15 781,00	
Fonds dedies flexuv		19 499,00	-19 499,00	-100
Fonds dedies saphyre	8 263,00	68 314,00	-60 051,00	-88
Fonds dedies indigene	190 050,00	244 148,00	-54 098,00	-22
Fonds dedies nextwave	19 898,00	50 793,00	-30 895,00	-61
Fonds dedies newskin		100 883,00	-100 883,00	-100
Fonds dedies cryst3	82 632,00		82 632,00	
Fonds dedies photonhub	106 141,00	107 125,00	-984,00	-1
Fonds dedies lamipoc		25 480,00	-25 480,00	-100
Fonds dedies smartglass		10 504,00	-10 504,00	-100
Fonds dedies fass	60 149,00		60 149,00	
Fonds dedies talents phot. cdc	53 024,00	17 140,00	35 884,00	209
Fournisseurs	628 627,52	580 803,41	47 824,11	8
Fournisseurs, factures non parvenues	319 302,49	254 227,83	65 074,66	26
Dettes fiscales et sociales	1 225 100,20	1 345 642,68	-120 542,48	-9
Personnel - rémunérations dues		1 427,04	-1 427,04	-100
Berson	63,60		63,60	
Deveugle manon	50,00		50,00	
Faucon	6,54		6,54	
Gharbi	31,60		31,60	
Machinet	126,15		126,15	
Pommies	152,43		152,43	
Valentin	42,67		42,67	
Dettes provisionnées pour cong	342 012,10	342 129,11	-117,01	
Participation a verser		64 077,00	-64 077,00	-100
Autres charges à payer	8 852,34	15 775,07	-6 922,73	-44
Sécurité sociale	207 658,94	277 475,24	-69 816,30	-25
Mutex aciane	53 655,22	38 807,19	14 848,03	38
Malakoff mederic retraite	49 306,11	81 667,49	-32 361,38	-40
Fafiec		1 829,84	-1 829,84	-100
Charges sociales sur congés à	144 092,96	143 799,44	293,52	
Autres charges à payer	2 833,09	19 510,05	-16 676,96	-85
Subv. talents photonique	6 825,00		6 825,00	
Prelevement a la source impots	25 652,62	37 088,77	-11 436,15	-31
Tva à décaisser	41 467,00		41 467,00	
Tva collectee a 20%	228 780,81	268 301,04	-39 520,23	-15
Tva collectee a 10%	85,83		85,83	
Tva coll. acquis. intracom		0,31	-0,31	-100

BILAN - PASSIF DÉTAILLÉ

01071 - ASSOCIATION ALPHANOV

Du 01/01/2024 au 31/12/2024

En Euro

PASSIF	Valeurs au 31/12/24	Valeurs au 31/12/23	Variation	
			en valeur	en %
Tva coll. hors ue autoliquidée	2 723,91		2 723,91	
Taxes sur le chiffre d'affaire	66 970,60	40 011,00	26 959,60	67
Charges à payer	19 301,00	13 744,09	5 556,91	40
Taxe d'apprentissage	4 357,97		4 357,97	
Fpc a payer	5 828,13		5 828,13	
Effort construc a payer	21 793,58		21 793,58	
Cvae cfe a payer	-7 570,00		-7 570,00	
Autres dettes	207 403,20	236 243,00	-28 839,80	-12
Cdc talents photo partenaires	128 655,20		128 655,20	
Definum - reversement parten.	78 748,00	236 243,00	-157 495,00	-67
Clients créditeurs	16 546,00	18 706,00	-2 160,00	-12
Produits constatés d'avance	4 272 182,29	2 791 091,82	1 481 090,47	53
Produits constates d'avance	4 272 182,29	2 791 091,82	1 481 090,47	53
TOTAL DETTES	8 499 427,41	7 425 023,43	1 074 403,98	14
Écarts de conversion passif	418,90		418,90	
Creances gain de change latent	418,90		418,90	
TOTAL PASSIF GÉNÉRAL	17 195 567,66	15 844 261,23	1 351 306,43	9
(1) Dont à plus d'un an	531 519,46	348 312,11		
(1) Dont à moins d'un an	7 967 907,95	6 057 165,00		