

Dossier des comptes intermédiaires

**FONDS DE DOTATION
GENERATION AVANT-
GARDE**

Gare de Caudéran Mérignac - Avenue de la Gare
33200 BORDEAUX

du 01/01/2025 au 30/11/2025



SOMMAIRE

Attestation	2
Bilan association	4
Bilan association détaillé	8
Compte de résultat association	11
Compte de résultat association détaillé	14





CF
Expertise
Comptable

ATTESTATION DE PRÉSENTATION DES COMPTES

ATTESTATION **de présentation des comptes**

En notre qualité d'expert-comptable et conformément aux termes de notre lettre de mission, nous avons effectué une mission de présentation des comptes intermédiaires de :

FONDS DE DOTATION GENERATION AVANT-GARDE

Gare de Caudéran Mérignac - Avenue de la Gare
33200 BORDEAUX

Les comptes annuels ci-joints relatifs à l'exercice du 01/01/2025 au 30/11/2025 se caractérisent par les données suivantes :

• Total du bilan	31 957 Euros
• Produits d'exploitation.....	135 376 Euros
• Résultat net comptable	-98 772 Euros


Nos diligences ont été réalisées conformément à la norme professionnelle de l'Ordre des experts-comptables applicable à la mission de présentation des comptes qui ne constitue ni un audit ni un examen limité.

Sur la base de nos travaux, nous n'avons pas relevé d'éléments remettant en cause la cohérence et la vraisemblance des comptes annuels pris dans leur ensemble tels qu'ils sont joints à la présente attestation.

Fait à La Teste de Buch,
Le 17 décembre 2025

Pour la COMPAGNIE FIDUCIAIRE

Laurent CARPONSIN
Expert-Comptable Associé



CF
Expertise
Comptable

BILAN ASSOCIATION

BILAN ASSOCIATION

Présenté en Euros

ACTIF

du 01/01/2025
au 30/11/2025
(11 mois)

Exercice précédent
31/12/2024
(12 mois)

Variation

Brut

Amort.prov.

Net

Net

IMMOBILISATIONS INCORPORELLES

Frais d'établissement

Frais de recherche et développement

Donations temporaires d'usufruit

Concessions, brevets, droits similaires

4 574

4 574

Fonds commercial

Autres immobilisations incorporelles

Immobilisations incorporelles en cours

Avances et acomptes

IMMOBILISATIONS CORPORELLES

Terrains

Constructions

Installations techniques, matériel et outillage industriels

Autres immobilisations corporelles

2 150

2 150

Immobilisations corporelles en cours

Avances et acomptes

Biens reçus par legs ou donations destinés à être cédés

IMMOBILISATIONS FINANCIÈRES

Participations et créances rattachées

22

22

33 491

- 33 469

Autres titres immobilisés

Prêts

Autres

TOTAL (I)

6 747

6 725

22

33 491

- 33 469

ACTIF CIRCULANT

Stocks et en-cours

Avances et acomptes versés sur commandes

Créances

. Créances clients, usagers et comptes rattachés

. Créances reçues par legs ou donations

. Autres

1 157

- 1 157

Valeurs mobilières de placement

Instruments de trésorerie

Disponibilités

31 935

31 935

135 457

- 103 522

Charges constatées d'avance

238

- 238

TOTAL (II)

31 935

31 935

136 851

- 104 916

Frais d'émission des emprunts (III)

Primes de remboursement des emprunts (IV)

Ecarts de conversion actif (V)

TOTAL ACTIF

38 681

6 725

31 957

170 343

- 138 386

BILAN ASSOCIATION (SUITE)

Présenté en Euros

PASSIF

FONDS PROPRES

Fonds propres sans droit de reprise

. Fonds propres statutaires

. Fonds propres complémentaires

Fonds propres avec droit de reprise

. Fonds statutaires

. Fonds propres complémentaires

Ecart de réévaluation

Réserves

. Réserves statutaires ou contractuelles

. Réserves pour projet de l'entité

. Autres

Report à nouveau

Excédent ou déficit de l'exercice

Situation nette (sous total)

Fonds propres consommables

Subventions d'investissement

Provisions réglementées

TOTAL (I)

FONDS REPORTÉS ET DÉDIÉS

Fonds reportés liés aux legs ou donations

Fonds dédiés

TOTAL (II)

PROVISIONS

Provisions pour risques

Provisions pour charges

TOTAL (III)

DETTES

Emprunts obligataires et assimilés (titres associatifs)

Emprunts et dettes auprès des établissements de crédit

Emprunts et dettes financières diverses

Dettes fournisseurs et comptes rattachés

Dettes des legs ou donations

Dettes fiscales et sociales

Dettes sur immobilisations et comptes rattachés

Autres dettes

Instruments de trésorerie

Produits constatés d'avance

TOTAL (IV)

Ecart de conversion passif (V)

TOTAL PASSIF

ENGAGEMENTS REÇUS

Legs nets à réaliser

. acceptés par les organes statutairement compétents

. autorisés par l'organisme de tutelle

Dont en nature restant à vendre

du 01/01/2025
au 30/11/2025
(11 mois)

Exercice précédent
31/12/2024
(12 mois)

Variation

15 000

15 000

43 480

145 231

- 101 751

-98 772

-101 750

2 978

-40 292

58 480

- 98 772

-40 292

58 480

- 98 772

6 444

27 221

- 20 777

6 444

27 221

- 20 777

6 253

15 673

- 9 420

5 775

15 191

- 9 416

53 777

53 777

65 805

84 641

- 18 836

31 957


170 343

- 138 386

PASSIF

du 01/01/2025 au 30/11/2025 (11 mois)	Exercice précédent 31/12/2024 (12 mois)	Variation
---	---	-----------

ENGAGEMENTS DONNÉS



CF
Expertise
Comptable

BILAN ASSOCIATION DÉTAILLÉ

BILAN ASSOCIATION DÉTAILLÉ

Présenté en Euros

ACTIF


	du 01/01/2025 au 30/11/2025 (11 mois)		Exercice précédent 31/12/2024 (12 mois)		Variation
	Brut	Amort.prov.	Net	Net	
ACTIF IMMOBILISE					
IMMOBILISATIONS INCORPORELLES					
Concessions, brevets, droits similaires	4 574	4 574			
<i>Conces.brevets licences logiciel</i>	4 574		4 574	4 574	
<i>Concessions et droits similaires</i>		4 574	-4 574	-4 574	
IMMOBILISATIONS CORPORELLES					
Autres immobilisations corporelles	2 150	2 150			
<i>Matériel de bureau et informatique</i>	2 150		2 150	2 150	
<i>Matériel de bureau et informatique</i>		2 150	-2 150	-2 150	
IMMOBILISATIONS FINANCIÈRES					
Participations et créances rattachées	22		22	33 491	- 33 469
<i>Titres de participation</i>				150 000	- 150 000
<i>Titres de participations - autres</i>	22		22	22	
<i>Dépréciations des titres participations</i>				-116 531	116 531
TOTAL (I)	6 747	6 725	22	33 491	- 33 469
ACTIF CIRCULANT					
. Autres				1 157	- 1 157
<i>Filiale sasu génération evolution</i>				1 157	- 1 157
Disponibilités	31 935		31 935	135 457	- 103 522
<i>Valeurs à l'encaissement</i>				1 950	- 1 950
<i>Livret</i>	31 031		31 031	120 190	- 89 159
<i>Société Générale</i>	15		15	12 316	- 12 301
<i>Caisse d'épargne</i>	888		888	1 000	- 112
Charges constatées d'avance				238	- 238
<i>Charges constatées d'avance</i>				238	- 238
TOTAL (II)	31 935		31 935	136 851	- 104 916
TOTAL ACTIF	38 681	6 725	31 957	170 343	- 138 386

BILAN ASSOCIATION DÉTAILLÉ(SUITE)

Présenté en Euros

PASSIF

	du 01/01/2025 au 30/11/2025 (11 mois)	Exercice précédent 31/12/2024 (12 mois)	Variation
FONDS PROPRES			
. Fonds propres statutaires	15 000	15 000	
<i>Dotation non consommable</i>	15 000	15 000	
. Réserves pour projet de l'entité	43 480	145 231	- 101 751
<i>Autres réserves</i>	43 480	145 231	- 101 751
Excédent ou déficit de l'exercice	-98 772	-101 750	2 978
Situation nette (sous total)	-40 292	58 480	- 98 772
TOTAL (I)	-40 292	58 480	- 98 772
FONDS REPORTES ET DEDIES			
Fonds dédiés	6 444	27 221	- 20 777
<i>Fonds dédiés</i>	6 444	27 221	- 20 777
TOTAL (II)	6 444	27 221	- 20 777
PROVISIONS			
TOTAL (III)			
DETTES			
Dettes fournisseurs et comptes rattachés	6 253	15 673	- 9 420
<i>Fournisseurs</i>		720	- 720
<i>Fournisseurs abs - fnp</i>	6 253	14 953	- 8 700
Dettes fiscales et sociales	5 775	15 191	- 9 416
<i>Dettes provisionnées pour congés à</i>		5 012	- 5 012
<i>Salariés - urssaf - pôle emploi</i>		1 463	- 1 463
<i>Salariés - prévoyance</i>	691	398	293
<i>Salariés - retraite</i>	633	980	- 347
<i>Formation continue à payer</i>	635	677	- 42
<i>Charges sociales sur congés à payer</i>		2 428	- 2 428
<i>Etat - charges à payer</i>	3 816	4 234	- 418
Autres dettes	53 777	53 777	
<i>Compte courant fondateur agja</i>	53 777	53 777	
TOTAL (IV)	65 805	84 641	- 18 836
TOTAL GENERAL (I + II + III + IV + V)	31 957	170 343	- 138 386
ENGAGEMENTS REÇUS			
ENGAGEMENTS DONNÉS			



CF
Expertise
Comptable

COMPTE DE
RÉSULTAT
ASSOCIATION

COMPTE DE RÉSULTAT ASSOCIATION

Présenté en Euros

	du 01/01/2025 au 30/11/2025 (11 mois)	Exercice précédent 31/12/2024 (12 mois)	Variation	%
	Total	Total		
PRODUITS D'EXPLOITATION				
Cotisations				
Ventes de biens et services				
. Ventes de biens		11 505	- 11 505	-100
. dont ventes de dons en nature		11 505	- 11 505	-100
. Ventes de prestations de services	5 805	22 546	- 16 741	-74.25
. dont parrainages	2 150	12 001	- 9 851	-82.08
Produits de tiers financeurs				
. Concours publics et subventions d'exploitation				
. Versements des fondateurs ou consommations/dotation				
consomptible				
. Ressources liées à la générosité du public				
. Dons manuels	20 777	-871	21 648	N/S
. Mécénats	108 791	154 999	- 46 208	-29.81
. Legs, donations et assurances-vie				
. Contributions financières				
Reprises sur les amortiss., dépréciat., prov. et transferts de charge				
Utilisations des fonds dédiés				
Autres produits	3	3		N/S
TOTAL DES PRODUITS D'EXPLOITATION (I)	135 376	188 179	- 52 803	-28.06
CHARGES D'EXPLOITATION				
Achats de marchandises				
Variations stocks				
Autres achats et charges externes	47 663	64 030	- 16 367	-25.56
Aides financières	98 298	54 207	44 091	81.34
Impôts, taxes et versements assimilés	4 690	4 849	- 159	-3.28
Salaires et traitements	37 019	41 669	- 4 650	-11.16
Charges sociales	11 852	14 099	- 2 247	-15.94
Dotations aux amortissements et aux dépréciations				
Dotations aux provisions				
Reports en fonds dédiés				
Autres charges	0	544	- 544	-100
TOTAL DES CHARGES D'EXPLOITATION (II)	199 523	179 398	20 125	11.22
RESULTAT D'EXPLOITATION (I – II)	-64 146	8 780	- 72 926	-830.59
PRODUITS FINANCIERS				
De participations				
D'autres valeurs mobilières et créances d'actif				
Autres intérêts et produits assimilés				
Reprises sur provisions et dépréciations et transferts de charges	150 000		150 000	N/S
Différences positives de change				
Produits nets sur cessions valeurs mobilières placement				
TOTAL DES PRODUITS FINANCIERS (III)	150 000		150 000	N/S
CHARGES FINANCIÈRES				
Dotations aux amortissements, aux dépréciations et aux provisions	33 469	116 531	- 83 062	-71.28
Intérêts et charges assimilées				
Différences négatives de change				
Charges nettes sur cessions valeurs mobilières de placements				
TOTAL DES CHARGES FINANCIÈRES (IV)	33 469	116 531	- 83 062	-71.28

FONDS DE DOTATION GENERATION AVANT-GARDE
GARE DE CAUDÉРАН MÉRIGNAC - AVENUE DE LA GARE 33200 BORDEAUX

	du 01/01/2025 au 30/11/2025 (11 mois)	Exercice précédent 31/12/2024 (12 mois)	Variation	%
	Total	Total		
RESULTAT FINANCIER (III – IV)	116 531	-116 531	233 062	200.00
RESULTAT COURANT AVANT IMPÔTS (I – II + III – IV)	52 384	-107 750	160 134	148.62
PRODUITS EXCEPTIONNELS				
Sur opérations de gestion		6 000	- 6 000	-100
Sur opérations en capital				
Reprises sur provisions et transferts de charges				
TOTAL DES PRODUITS EXCEPTIONNELS (V)		6 000	- 6 000	-100
CHARGES EXCEPTIONNELLES				
Sur opérations de gestion	151 157		151 157	N/S
Sur opérations en capital				
Dotations aux amortissements, aux dépréciations et provisions				
TOTAL DES CHARGES EXCEPTIONNELLES (VI)	151 157		151 157	N/S
RESULTAT EXCEPTIONNEL (V - VI)	-151 157	6 000	- 157 157	N/S
Participation des salariés aux résultats (VII)				
Impôts sur les sociétés (VIII)				
Total des produits (I + III + IV)	285 376	194 179	91 197	46.97
Total des charges (II + IV + VI + VII + VIII)	384 149	295 929	88 220	29.81
EXCEDENT OU DEFICIT	-98 772	-101 750	2 978	2.93
EVALUATION DES CONTRIBUTIONS VOLONTAIRES EN NATURE				
Produits				
. Dons en nature		23 060	- 23 060	-100
. Prestations en nature		22 987	- 22 987	-100
. Bénévolats		25 154	- 25 154	-100
TOTAL		71 201	- 71 201	-100
Charges				
. Secours en nature		23 060	- 23 060	-100
. Mise à disposition gratuite de biens et services				
. Prestations		22 987	- 22 987	-100
. Personnel bénévole		25 154	- 25 154	-100
TOTAL		71 201	- 71 201	-100



CF
Expertise
Comptable

COMPTE DE
RÉSULTAT
ASSOCIATION
DÉTAILLÉ

COMPTE DE RÉSULTAT ASSOCIATION DÉTAILLÉ

Présenté en Euros

	du 01/01/2025 au 30/11/2025 (11 mois)	Exercice précédent 31/12/2024 (12 mois)	Variation	%
PRODUITS D'EXPLOITATION				
Ventes de biens		11 505	- 11 505	-100
<i>Ventes de dons en nature</i>		11 505	- 11 505	-100
dont ventes de dons en nature		11 505	- 11 505	-100
<i>Ventes de dons en nature</i>		11 505	- 11 505	-100
Ventes de prestations de services	5 805	22 546	- 16 741	-74.25
<i>Prestations services</i>		3 100	- 3 100	-100
<i>Partenariats</i>	2 150	12 001	- 9 851	-82.08
<i>Billetterie</i>	3 113	6 480	- 3 367	-51.96
<i>Ventes objets</i>	331	331		N/S
<i>Tombola</i>	211	965	- 754	-78.13
dont parrainages	2 150	12 001	- 9 851	-82.08
<i>Partenariats</i>	2 150	12 001	- 9 851	-82.08
Dons manuels	20 777	-871	21 648	N/S
<i>Report en fonds dédiés sur ress. gp</i>		-27 221	27 221	-100
<i>Abandons de frais par les bénévoles</i>		2 834	- 2 834	-100
<i>Utilisations des fonds dédiés sur r</i>	20 777	23 516	- 2 739	-11.65
Mécénats	108 791	154 999	- 46 208	-29.81
<i>Mécénat</i>	99 154	134 230	- 35 076	-26.13
<i>Dons manuels</i>	9 638	20 769	- 11 131	-53.59
Autres produits	3	3		N/S
<i>Produits divers de gestion courante</i>	3	3		N/S
TOTAL DES PRODUITS D'EXPLOITATION (I)	135 376	188 179	- 52 803	-28.06
CHARGES D'EXPLOITATION				
Autres achats et charges externes	47 663	64 030	- 16 367	-25.56
<i>Fournitures administratives</i>	153	637	- 484	-75.98
<i>Petit équipement</i>	1 501	977	524	53.63
<i>Sous traitance - recherche mécènes</i>	3 137	16 905	- 13 768	-81.44
<i>Locations</i>	12 364	13 464	- 1 100	-8.17
<i>Locations mobilières</i>	970	971	- 1	-0.10
<i>Locations diverses</i>	74	298	- 224	-75.17
<i>Maintenance informatique</i>	1 500		1 500	N/S
<i>Primes d'assurances</i>	1 456	1 114	342	30.70
<i>Rémunérations d'intermédiaires</i>	1 000	8	992	N/S
<i>Honoraires CAC</i>	16 691	9 345	7 346	78.61
<i>Publicité publications relations pu</i>		15	- 15	-100
CADEAUX	75	75		N/S
<i>Catalogues et imprimés</i>		40	- 40	-100
<i>Frais de voyage et déplacements</i>	3 791	4 394	- 603	-13.72
<i>Frais de réception</i>	1 914	12 810	- 10 896	-85.06
<i>Frais organisaiton soirée caritative</i>	930	788	142	18.02
<i>Frais postaux, affranchissement</i>	54	292	- 238	-81.51
<i>Internet</i>	143	334	- 191	-57.19
<i>Téléphone</i>	296	251	45	17.93
<i>Services bancaires et assimilés</i>	706	636	70	11.01
<i>Cotisations</i>	907	753	154	20.45
Aides financières	98 298	54 207	44 091	81.34
<i>Aides financières octroyées - bourses j.t</i>	60 263	27 550	32 713	118.74
<i>Aides financières octroyées - lames</i>	38 035	26 157	11 878	45.41
<i>Aides financières octroyées - fondateur</i>		500	- 500	-100
Impôts, taxes et versements assimilés	4 690	4 849	- 159	-3.28
<i>Taxe sur les salaires</i>	3 815	4 233	- 418	-9.87
<i>Taxe d'apprentissage</i>		-212	212	-100
<i>Formation continue salariés</i>		828	- 828	-100
FORMATION CONTINUE CDI	875	875		N/S
Salaires et traitements	37 019	41 669	- 4 650	-11.16

FONDS DE DOTATION GENERATION AVANT-GARDE
GARE DE CAUDÉРАН MÉRIGNAC - AVENUE DE LA GARE 33200 BORDEAUX

	du 01/01/2025 au 30/11/2025 (11 mois)	Exercice précédent 31/12/2024 (12 mois)	Variation	%
Rémunérations du personnel		44 155	- 44 155	-100
Salaires et appointements	46 031		46 031	N/S
Congés à payer	-5 012	-2 486	- 2 526	101.61
Indemnités et avantages divers		2 000	- 2 000	-100
Aide à l'emploi	-4 000	-2 000	- 2 000	100.00
Charges sociales	11 852	14 099	- 2 247	-15.94
Cotisations à l'urssaf	9 656	10 653	- 997	-9.36
Cotisations prévoyances	839	827	12	1.45
Cotisations aux caisses de retraite	2 147	2 384	- 237	-9.94
Cotisations mutuelle	1 629	634	995	156.94
Médecine du travail	9	133	- 124	-93.23
Charges sociales sur cp	-2 428	-531	- 1 897	357.25
Autres charges	0	544	- 544	-100
Charges diverses de gestion courant	0	544	- 544	-100
TOTAL DES CHARGES D'EXPLOITATION (II)	199 523	179 398	20 125	11.22
RESULTAT D'EXPLOITATION (I - II)	-64 146	8 780	- 72 926	-830.59
PRODUITS FINANCIERS				
Reprises sur provisions et dépréciations et transferts d	150 000		150 000	N/S
Reprise sur provisions pour risques et dépréciations	150 000		150 000	N/S
TOTAL DES PRODUITS FINANCIERS (III)	150 000		150 000	N/S
CHARGES FINANCIÈRES				
Dotations aux amortissements, aux dépréciations et aux p	33 469	116 531	- 83 062	-71.28
Dotations aux dépréciations	33 469	116 531	- 83 062	-71.28
TOTAL DES CHARGES FINANCIÈRES (IV)	33 469	116 531	- 83 062	-71.28
RESULTAT FINANCIER (III - IV)	116 531	-116 531	233 062	200.00
RESULTAT COURANT avant impôts (I – II + III - IV)	52 384	-107 750	160 134	148.62
PRODUITS EXCEPTIONNELS				
Sur opérations de gestion		6 000	- 6 000	-100
Produits sur exercices antérieurs		6 000	- 6 000	-100
TOTAL DES PRODUITS EXCEPTIONNELS (V)		6 000	- 6 000	-100
CHARGES EXCEPTIONNELLES				
Sur opérations de gestion	151 157		151 157	N/S
Mise rebut titres participation	151 157		151 157	N/S
TOTAL DES CHARGES EXCEPTIONNELLES (VI)	151 157		151 157	N/S
RESULTAT EXCEPTIONNEL (V - VI)	-151 157	6 000	- 157 157	N/S
Total des produits (I + III + V)	285 376	194 179	91 197	46.97
Total des charges (II + IV + VI + VII + VIII)	384 149	295 929	88 220	29.81
EXCEDENT OU DEFICIT	-98 772	-101 750	2 978	2.93
EVALUATION DES CONTRIBUTIONS VOLONTAIRES EN NATURE				
. Dons en nature		23 060	- 23 060	-100
. Prestations en nature		22 987	- 22 987	-100
. Bénévolat		25 154	- 25 154	-100
TOTAL		71 201	- 71 201	-100
. Secours en nature		23 060	- 23 060	-100
. Prestations		22 987	- 22 987	-100
. Personnel bénévole		25 154	- 25 154	-100
TOTAL		71 201	- 71 201	-100