

COMPTES ANNUELS

Période du 01/07/2024 au 30/06/2025

HELEN KELLER EUROPE

Association humanitaire pour la Prévention de la Cécité et de la Malnutrition

12 Rue Vivienne
75002 PARIS 02

APE : 8899B
SIRET : 43047183900026

Sommaire

1. Comptes annuels	1
Rapport de présentation des comptes annuels	2
Bilan actif	3
Bilan passif	4
Compte de résultat	5
Annexe	7
<i>Préambule</i>	8
<i>Faits marquants</i>	9
<i>Règles et méthodes comptables</i>	10
<i>Contributions volontaires en nature</i>	12
<i>Notes sur le bilan</i>	13
<i>Notes sur le compte de résultat</i>	20
<i>Autres informations</i>	21
<i>Compte d'emploi annuel des ressources</i>	31
<i>Compte d'emploi annuel des ressources (suite)</i>	32
<i>Note sur le Compte de Résultat par origine et destination</i>	33
<i>Note sur le Compte de Résultat par origine et destination (Suite)</i>	34
<i>Ventilation des ressources</i>	35
<i>Ventilation des emplois</i>	36
<i>Détail des projets de l'exercice et de l'utilisation des fonds dédiés</i>	37
<i>Etat séparé des avantages et ressources provenant de l'étranger</i>	38

COMPTES ANNUELS

2025

Période du 01/07/2024 au 30/06/2025

Comptes annuels

Rapport de présentation des comptes annuels

COMPTE RENDU DES TRAVAUX DU PROFESSIONNEL DE L'EXPERTISE COMPTABLE

Conformément à la mission qui nous a été confiée par et qui a fait l'objet de notre lettre en date du 19/10/2018, nous avons effectué une mission de présentation des comptes annuels de l'association HELEN KELLER EUROPE relatifs à l'exercice du 01/07/2024 au 30/06/2025.

Ces comptes annuels sont joints au présent compte rendu ; ils se caractérisent par les données suivantes :

	Montants en EURO
Total bilan	1 390 340
Total des ressources	1 165 612
Résultat net comptable (Déficit)	-60 716

Nous avons effectué les diligences prévues par la norme professionnelle du Conseil National de l'Ordre des experts-comptables applicable à la mission de présentation des comptes.

Fait à PARIS
Le 14/10/2025

Pierre Mercadal
Expert Comptable

Bilan actif

	Brut	Amortissement Dépréciation	Net au 30/06/2025	Net au 30/06/2024
ACTIF IMMOBILISE				
Immobilisations incorporelles				
<i>Concessions, licences, logiciels, droits et valeurs similaires</i>	26 160	17 141	9 020	11 708
Immobilisations corporelles				
<i>Installations techniques, matériels et outillages industriels</i>	36 774	16 388	20 386	18 179
<i>Autres immobilisations corporelles</i>	47 989	38 441	9 547	10 694
Biens reçus par legs ou donations	22 500		22 500	60 833
Immobilisations financières				
<i>Autres immobilisations financières</i>	7 043		7 043	6 793
Total I	140 466	71 970	68 496	108 208
ACTIF CIRCULANT				
Stocks et en-cours				
Créances				
<i>Créances usagers et comptes rattachés</i>	268 330		268 330	69 732
<i>Créances reçues par legs ou donations</i>	6 424		6 424	6 424
<i>Autres créances</i>	39 518		39 518	184
Autres postes de l'actif circulant				
<i>Valeurs mobilières de placement</i>	601 581		601 581	402 912
<i>Disponibilités</i>	395 008		395 008	831 399
<i>Charges constatés d'avance</i>	10 984		10 984	12 528
Total II	1 321 844		1 321 844	1 323 179
TOTAL GENERAL (I+II+III+IV+V)	1 462 310	71 970	1 390 340	1 431 387
Legs nets à réaliser :				
acceptés par les organes statutairements compétents			24 590	62 924
autorisés par l'organisme de tutelle				
Dons en nature restant à vendre :			22 500	60 833

Bilan passif

	au 30/06/2025	au 30/06/2024
FONDS PROPRES		
Fonds propres sans droit de reprise		
<i>Autres fonds propres</i>		11 889
Fonds propres avec droit de reprise		
Réserves		
Report à nouveau	1 094 289	1 107 223
Excédent ou Déficit hors activités sociales et médico-sociales	-60 716	-24 823
Situation nette (sous-total)	1 033 573	1 094 289
Total I	1 033 573	1 094 289
FONDS REPORTES ET DEDIES		
Fonds reportés liés aux legs ou donations	24 590	62 924
Fonds dédiés	161 737	62 184
Total II	186 327	125 107
PROVISIONS		
Provisions pour risques	22 500	15 000
Total III	22 500	15 000
DETTES		
Dettes fournisseurs et comptes rattachés	44 710	62 953
Dettes des legs ou donations	4 333	4 333
Dettes fiscales et sociales	61 014	63 635
Autres dettes	407	70
Produits constatés d'avance	37 475	66 000
Total IV	147 940	196 991
TOTAL GENERAL (I+II+III+IV+V)	1 390 340	1 431 387
(1) Dont à plus d'un an (a)		
Dont à moins d'un an (a)	147 940	
(2) Dont concours bancaires et soldes créditeurs de banque		
(3) Dont emprunts participatifs		
(a) A l'exception des avances et acomptes reçus sur commandes en cours		

Compte de résultat

	Exercice N 30/06/2025	Exercice N-1 30/06/2024
PRODUITS D'EXPLOITATION		
Cotisations	1 900	1 900
Ventes de biens et de services		
<i>Ventes de prestations de services</i>	23 049	21 659
Produits de tiers financeurs		
<i>Concours publics et subventions d'exploitation</i>	116 300	77 150
<i>Ressources liées à la générosité du public</i>	643 086	708 483
Dont Dons manuels	200 260	165 349
Dont Mécénats	404 493	543 133
Dont Legs, donations et assurances-vie	38 333	
<i>Contributions financières</i>	303 407	113 935
Reprises sur amort., dépréciations, provisions et transferts de charges		460
Utilisation des fonds dédiés	62 184	18 114
Autres produits	4	139
Total I	1 149 930	941 839
CHARGES D'EXPLOITATION		
Achats de marchandises	2 255	1 295
Autres achats et charges externes	362 969	309 072
Aides financières	76 396	77 557
Impôts, taxes et versements assimilés	18 940	14 070
Salaires et traitements	409 596	348 468
Charges sociales	160 774	135 062
Dotations aux amortissements et aux dépréciations	11 479	9 328
Reports en fonds dédiés	161 737	62 184
Autres charges	7 000	7 093
Total II	1 211 147	964 128
1. RESULTAT D'EXPLOITATION (I-II)	-61 217	-22 289
PRODUITS FINANCIERS		
Autres intérêts et produits assimilés	14 882	11 775
Différences positives de change		1 658
Total III	14 882	13 433
CHARGES FINANCIERES		
Différences négatives de change	2 828	3
Total IV	2 828	3
2. RESULTAT FINANCIER (III-IV)	12 054	13 430

Compte de résultat

	Exercice N 30/06/2025	Exercice N-1 30/06/2024
3. RESULTAT COURANT avant impôts (I-II+III-IV)	-49 163	-8 859
PRODUITS EXCEPTIONNELS		
Sur opérations de gestion	800	
Total V	800	
CHARGES EXCEPTIONNELLES		
Sur opérations de gestion		937
Dotations aux amortissements, aux dépréciations et aux provisions	7 500	15 000
Total VI	7 500	15 937
4. RESULTAT EXCEPTIONNEL (V-VI)	-6 700	-15 937
Impôts sur les bénéfices (VIII)	4 853	27
Total des produits (I+III+V)	1 165 612	955 272
Total des charges (II+IV+VI+VII+VIII)	1 226 328	980 095
EXCEDENT OU DEFICIT	-60 716	-24 823

COMPTES ANNUELS

2025

Période du 01/07/2024 au 30/06/2025

Annexe

Préambule

Helen Keller International a été fondée à Paris en 1915 sous le nom *“The British, French, Belgian Permanent Blind Relief War Fund”*. Son objet était alors de venir en aide aux soldats de la Première Guerre Mondiale blessés aux yeux. Pendant les premières décennies de son existence, ses programmes ont procuré aide et soutien non seulement aux vétérans mais aussi aux aveugles civils dans plusieurs pays européens.

Après la Seconde Guerre Mondiale, la mission a évolué pour inclure la prévention de la cécité et de la malnutrition, la carence en vitamine A étant la première cause de cécité évitable pour les enfants de moins de cinq ans. Les activités se sont progressivement dirigées vers les pays en développement et le financement, principalement de source américaine, explique l'établissement juridique de Helen Keller International aux Etats-Unis.

En 1998, Helen Keller Europe est créée. Il s'agit d'une association loi 1901, indépendante juridiquement et financièrement affiliée à Helen Keller International. Les deux entités partagent la même vision, la même mission et les mêmes valeurs, Helen Keller Europe travaille ainsi en étroite collaboration avec Helen Keller International et ses 18 bureaux pays, en Afrique, en Asie, et mène ses propres programmes de santé visuelle en France. Helen Keller Europe a pour objet statuaire :

- La recherche, la promotion, l'expérimentation et l'application de tous moyens permettant de prévenir et de lutter contre la cécité et les troubles de la vue ;
- La recherche, la promotion, l'expérimentation et l'application de tous moyens permettant de prévenir et de lutter contre la malnutrition ;
- L'amélioration des méthodes médicales et chirurgicales, la formation et l'éducation médicale, technique, et nutritionnelle aux fins de lutter contre les facteurs entraînant une cécité totale ou partielle ;
- L'organisation de campagnes publicitaires et d'information en France, en Europe et dans le monde, visant, par tous moyens possibles, à accroître la prise de conscience par le public de la gravité de la cécité, des troubles de la vue et de la malnutrition ;
- La recherche des personnes et sociétés intéressées par les buts poursuivis par l'Association, et susceptibles de faire des dons ou de s'engager dans des opérations de parrainage à son profit ; et
- Toute autre activité se rapportant à l'objet ainsi défini ou susceptible d'en faciliter la réalisation.

La mission sociale de Helen Keller Europe est de collaborer avec des communautés locales afin de rompre les cycles de pauvreté qui perdurent. En fournissant les éléments essentiels à une bonne santé, ainsi qu'à une nutrition équilibrée et une vue saine, Helen Keller Europe aide des millions de personnes à créer des changements positifs et durables dans leur propre vie.

Les levées de fonds de Helen Keller Europe comportent les démarches suivantes : réponse aux appels à projets des institutions publiques et des fondations et fonds de dotation d'entreprises, prospection auprès des entreprises, des fondations et des particuliers, et fidélisation des donateurs. Depuis 2010, Helen Keller Europe fait des appels publics à la générosité par le biais de campagnes de marketing direct.

Faits marquants

Les événements suivants ont marqué l'année 2024/2025 :

- Initié en 2018, **PlanVue**, programme de prévention et de traitement des troubles visuels des élèves scolarisés en réseau d'éducation prioritaire, se poursuit pour une septième année consécutive.
L'impact de PlanVue a quasiment doublé cette année en passant de 6 000 bénéficiaires en FY24 à 11 000 en FY25 et en diminuant son coût par bénéficiaire (45€ en FY25 contre 63€ en FY24). PlanVue a été déployé dans 58 établissements versus 39 en FY25. Un essaimage à Marseille a été réalisé, et plus de 8 000 élèves ont été dépistés sur l'ensemble des territoires ciblés par l'action (Nanterre, Colombes, Saint-Denis, Saint-Ouen, Paris 20e, Paris 18e, Marseille et Noisiel). 730 familles ont pu bénéficier d'une consultation ophtalmologique dans le cadre de PlanVue. Des actions de dépistage en partenariat avec le Lions Club de Rueil-Malmaison ont également été opérées.
Une application de suivi des bénéficiaires a été développée en partenariat avec Share It, nécessitant plus de 230 jours hommes côté Share It. L'application comporte également un espace dédié aux orthoptistes, permettant la saisie des données de dépistage directement sur tablettes.
Une évaluation d'impact a également été menée, en partenariat avec l'Agence Phare et avec le soutien de la Fondation MNH. Le rapport d'impact est désormais disponible.
Enfin, un serious game a été créé, permettant de sensibiliser plus largement les jeunes élèves de classes élémentaires à l'importance de la vue.
Le **budget** initial de PlanVue pour FY25 était de **690 000€**, puis réévalué à **455 000€** en janvier 2025. Les coûts réels sont de **439 289€** et **479 451€** ont été levés (dont 62 184€ de report de fonds de FY24). **102 346€** sont reportés sur PlanVue FY26.
- Le programme **Voir et Vivre** a été lancé, grâce au soutien de la Fondation Malakoff Humanis Handicap. Un premier dépistage a eu lieu en juin 2025 au sein d'un IME de Stains. Une vingtaine de professionnels d'IME a également été sensibilisée.
- Le **Point Annuel Programme** s'est tenu le 14 novembre 2024.
- Les **appels à dons de fin d'année et du printemps** ont permis de collecter **56 000€**. L'appel à don de fin d'année est en hausse par rapport à l'année précédente.
- Pour la deuxième année consécutive, HKE a participé au **Semi-marathon de Paris** le 9 mars 2025 représenté par 100 coureurs. Cette opération a permis de collecter **38 745€**.
- La soirée annuelle à l'Olympia s'est tenue le 19 mai 2025, avec la participation de l'artiste Kareen Guiock Thuram, en présence de 1 300 personnes. La levée de fonds s'est avérée moins élevée que prévu, avec un résultat de **176 000 euros**.
- **150 000€** ont été levés sur des programmes internationaux, principalement de Supplémentation en Vitamine A et Transforming Lives through Nutrition.
- HKE et HKI ont participé au sommet **Nutrition For Growth** qui s'est déroulé les 27 et 28 mars 2025 à Paris et ont pris des engagements conjoints concrets pour la prévention de la malnutrition. Ce Sommet a par ailleurs été l'occasion de gagner en visibilité en France comme à l'international.

Règles et méthodes comptables

Désignation de l'association : HELEN KELLER EUROPE

Annexe au bilan avant répartition de l'exercice clos le 30/06/2025, dont le total est de 1 390 340 EURO et au compte de résultat de l'exercice, présenté sous forme de liste, dégageant un déficit de 60 716 EURO. L'exercice a une durée de 12 mois, recouvrant la période du 01/07/2024 au 30/06/2025.

Les notes ou tableaux ci-après font partie intégrante des comptes annuels.

Ces comptes annuels ont été arrêtés le 14/10/2025 par les dirigeants de l'association.

Règles générales

Les comptes annuels de l'exercice au 30/06/2025 ont été établis et présentés conformément aux dispositions du Plan Comptable Général et du règlement 2018-06 de l'Autorité des Normes Comptables relatif aux comptes annuels des personnes morales de droit privé à but non lucratif.

Les conventions comptables ont été appliquées avec sincérité dans le respect du principe de prudence, conformément aux hypothèses de base :

- continuité de l'exploitation,
- permanence des méthodes comptables d'un exercice à l'autre,
- indépendance des exercices.

et conformément aux règles générales d'établissement et de présentation des comptes annuels.

La méthode de base retenue pour l'évaluation des éléments inscrits en comptabilité est la méthode des coûts historiques.

Seules sont exprimées les informations significatives. Sauf mention, les montants sont exprimés en EURO.

Immobilisations corporelles et incorporelles

Les immobilisations corporelles et incorporelles sont évaluées à leur coût d'acquisition pour les actifs acquis à titre onéreux, à leur coût de production pour les actifs produits par l'entreprise, à leur valeur vénale pour les actifs acquis à titre gratuit et par voie d'échange.

Le coût d'une immobilisation est constitué de son prix d'achat, y compris les droits de douane et taxes non récupérables, après déduction des remises, rabais commerciaux et escomptes de règlement de tous les coûts directement attribuables engagés pour mettre l'actif en place et en état de fonctionner selon l'utilisation prévue. Les droits de mutation, honoraires ou commissions et frais d'actes liés à l'acquisition, ne sont pas rattachés à ce coût d'acquisition. Tous les coûts qui ne font pas partie du prix d'acquisition de l'immobilisation et qui ne peuvent pas être rattachés directement aux coûts rendus nécessaires pour mettre l'actif en place et en état de fonctionner conformément à l'utilisation prévue, sont comptabilisés en charges.

Amortissements

Les amortissements pour dépréciation sont calculés suivant le mode linéaire en fonction de la durée de vie prévue.

- * Installations techniques : 5 à 10 ans
- * Matériel et outillage industriels : 5 ans
- * Matériel de bureau : 3 à 6 ans
- * Matériel informatique : 3 ans
- * Mobilier : 5 ans

La durée d'amortissement retenue par simplification est la durée d'usage pour les biens non décomposables à l'origine.

L'association a apprécié à la date de clôture, en considérant les informations internes et externes à sa disposition, l'existence d'indices montrant que les actifs ont pu perdre notablement de la valeur.

Règles et méthodes comptables

Créances

Les créances sont valorisées à leur valeur nominale. Une dépréciation est pratiquée lorsque la valeur d'inventaire est inférieure à la valeur comptable.

Provisions

Toute obligation actuelle résultant d'un événement passé de l'entreprise à l'égard d'un tiers, susceptible d'être estimée avec une fiabilité suffisante, et couvrant des risques identifiés, fait l'objet d'une comptabilisation au titre de provision.

Produits et charges exceptionnels

Les produits et charges exceptionnels tiennent compte des éléments qui ne sont pas liés à l'activité normale de l'association.

Engagement de retraite

La convention collective de l'association prévoit des indemnités de fin de carrière. Il n'a pas été signé un accord particulier.

Les engagements correspondants font l'objet d'une mention intégrale dans la présente annexe.

Fonds dédiés

La partie des ressources dédiées par des tiers financeurs à des projets définis qui, à la clôture de l'exercice, n'a pas pu être utilisée conformément à l'engagement pris à leur égard est comptabilisée au compte passif "Fonds dédiés" avec pour contrepartie une charge comptabilisée dans le compte "Report en fonds dédiés".

Les sommes inscrites au passif en "Fonds dédiés" sont rapportées en produit au compte de résultat au cours des exercices suivants, au fur et à mesure de la réalisation du projet défini, par le crédit du compte "Utilisation de fonds dédiés".

Fonds reportés liés aux legs ou donations

La partie des ressources constatées en produit d'exploitation au cours de l'exercice, qui n'est pas encore encaissée ou transférée à la clôture de l'exercice, est comptabilisée dans une rubrique du passif dénommée "Fonds reportés liés aux legs ou donations" avec pour contrepartie une charge comptabilisée dans le compte "Reports en fonds reportés".

Ne sont pas concernées, les ressources dont la contrepartie est un bien reçu par legs ou donation déjà comptabilisé en immobilisation par nature à la date d'acceptation.

Contributions volontaires en nature

Sont incluses dans les contributions volontaires en nature tout acte par lequel une personne physique ou morale apporte des biens ou des services à titre gratuit. Ceci correspond à

- ✓ des contributions en travail : bénévolat, mises à disposition de personnes ;
- ✓ des contributions en biens : dons en nature redistribués ou consommés en l'état ;
- ✓ des contributions en services : mises à disposition de locaux ou de matériel, fourniture gratuite de services.

Au 30/06/2025 les contributions volontaires en nature sont composées de :

a. Mécénat de compétences et bénévoles

Pour le fonctionnement général de l'association :

- **Jones Day**, cabinet d'avocats a apporté un appui juridique à l'association à hauteur de 23 150€ ;
- **Moka Works**, société de services informatiques, a assuré la maintenance informatique de l'association à hauteur de 525€ ;
- **Nathalie Guichard**, animatrice – consultante, a assuré la présentation et l'animation de la soirée Olympia, à hauteur de 5 000€ ;
- **Bénévoles PlanVue** : 31 bénévoles participent à des journées de dépistage, représentant un total de 114h30 de bénévolat. L'évaluation de leur rémunération est de 12,40€/heure (charges comprises (*)), soit une estimation globale de 1 420€.
- A l'occasion de la **soirée annuel à l'Olympia** du 19 mai 2025, **21 bénévoles** ont apporté leur soutien pendant 5 heures chacun. L'évaluation de leur rémunération est de 12,40 € par heure (soit une heure au SMIC charges comprises), soit une estimation globale de 1 302 euros.
- A l'occasion du **Semi-Marathon de Paris** le 19 mars 2025, **3 bénévoles** ont apporté leur soutien pendant 3 heures chacun. L'évaluation de leur rémunération est de 12,40 € par heure (soit une heure au SMIC charges comprises), soit une estimation globale de 111 ,60 euros.

b. Dons en Nature

Au cours de l'exercice, l'Association a bénéficié de :

- Dons en nature comptabilisés hors bilan (les indications de prix sont fournies par les donateurs)

Donateur	Type de don	Evaluation	Date	Affectation
Générale d'Optique – Grand Vision / Droit de Regard	Lunettes de vue	37 814,04€ (**)	FY 2025	PlanVue
L'Occitane (***)	Produits de soins pour les loges de l'artiste	353,72 €	FY 2025	Soirée Olympia

(*) SMIC horaire brut = 1801,80/151,67 = 11,88 € + charges patronales 4,4% = 12,40 €

(**) Estimations FY25 : coût moyen du reste à charge : 95,49 € ; élèves équipés : 396

(***) Selon la convention signée avec leur distributeur, M&L Distribution

Notes sur le bilan

Actif immobilisé

	Au début d'exercice	Augmentation	Diminution	En fin d'exercice
- Frais d'établissement et de développement				
- Fonds commercial				
- Autres postes d'immobilisations incorporelles	26 160			26 160
Immobilisations incorporelles	26 160			26 160
- Terrains				
- Constructions sur sol propre				
- Constructions sur sol d'autrui				
- Installations générales, agencements et aménagements des constructions				
- Installations techniques, matériel et outillage industriels	29 466	7 308		36 774
- Installations générales, agencements aménagements divers				
- Matériel de transport				
- Matériel de bureau et informatique, mobilier	45 446	2 543		47 989
- Emballages récupérables et divers	60 833		38 333	22 500
- Immobilisations corporelles en cours				
- Avances et acomptes				
Immobilisations corporelles	135 746	9 851	38 333	107 263
- Participations évaluées par mise en équivalence				
- Autres participations				
- Autres titres immobilisés				
- Prêts et autres immobilisations financières	6 793			7 043
Immobilisations financières	6 793			7 043
ACTIF IMMOBILISE	168 699	9 851	38 333	140 466

Autres immobilisations corporelles - Divers : 22 500
Dont biens recus par legs et donations destinés à être cédés : 22 500

Notes sur le bilan

Les flux s'analysent comme suit :

	Immobilisations incorporelles	Immobilisations corporelles	Immobilisations financières	Total
Ventilation des augmentations				
Virements de poste à poste				
Virements de l'actif circulant				
Acquisitions		9 851		9 851
Apports				
Créations				
Réévaluations				
Augmentations de l'exercice		9 851		9 851
Ventilation des diminutions				
Virements de poste à poste				
Virements vers l'actif circulant				
Cessions		38 333		38 333
Scissions				
Mises hors service				
Diminutions de l'exercice		38 333		38 333

Amortissements des immobilisations

	Au début de l'exercice	Augmentation	Diminutions	A la fin de l'exercice
- Frais d'établissement et de développement				
- Fonds commercial				
- Autres postes d'immobilisations incorporelles	14 453	2 688		17 141
Immobilisations incorporelles	14 453	2 688		17 141
- Terrains				
- Constructions sur sol propre				
- Constructions sur sol d'autrui				
- Installations générales, agencements et aménagements des constructions				
- Installations techniques, matériel et outillage industriels	11 287	5 101		16 388
- Installations générales, agencements aménagements divers				
- Matériel de transport				
- Matériel de bureau et informatique, mobilier	34 752	3 690		38 441
- Emballages récupérables et divers				
Immobilisations corporelles	46 039	8 791		54 829
ACTIF IMMOBILISE	60 491	11 479		71 970

Notes sur le bilan

Actif circulant

Etat des créances

Le total des créances à la clôture de l'exercice s'élève à 332 298 EURO et le classement détaillé par échéance s'établit comme suit :

	Montant brut	Echéances à moins d'un an	Echéances à plus d'un an
Créances de l'actif immobilisé :			
Créances rattachées à des participations			
Prêts			
Autres	7 043		7 043
Créances de l'actif circulant :			
Créances Clients et Comptes rattachés	268 330	268 330	
Autres	45 941	45 941	
Charges constatées d'avance	10 984	10 984	
Total	332 298	325 255	7 043
Prêts accordés en cours d'exercice			
Prêts récupérés en cours d'exercice			

Créances de l'actif circulant - Autres : 45 941
Dont créances reçues par legs et donations : 6 424

Produits à recevoir

	Montant
DONS A RECEVOIR	244 925
INTERETS COURUS S/VALEURS MOBILIERES	1 581
Total	246 506

Les dons à recevoir sont les dons reçus ou promis avant le 30 juin 2025 et encaissés après cette date.
Les prestations à recevoir concernent des prestations de service avec contrepartie rendues avant le 30 juin 2025 - Néant.

Notes sur le bilan

Fonds propres

Tableau de variation des fonds propres

VARIATION DES FONDS PROPRES	A l'ouverture	Affectation du résultat	Augmentation	Diminution ou consommation	A la clôture
Fonds propres sans droit de reprise	11 889			11 889	
Fonds propres avec droit de reprise					
Ecarts de réévaluation					
Réserves hors activités sociales					
Réserves des activités sociales					
RAN hors activités sociales	1 107 223	24 823		37 757	1 094 289
RAN des activités sociales					
Exc.ou Déficit hors activ.sociales	-24 823	24 823		60 716	-60 716
Exc.ou Déficit des activités sociales					
Situation nette	1 094 289	49 646		110 362	1 033 573
Fonds propres consommables					
Subventions d'investissement					
Provisions réglementées					
Droits de propriétaires (Commodat)					
TOTAL	1 094 289	49 646		110 362	1 033 573

Notes sur le bilan

Provisions

Tableau des provisions

	Provisions au début de l'exercice	Dotations de l'exercice	Reprises utilisées de l'exercice	Reprises non utilisées de l'exercice	Provisions à la fin de l'exercice
Litiges					
Garanties données aux clients					
Pertes sur marchés à terme					
Amendes et pénalités					
Pertes de change					
Pensions et obligations similaires					
Pour impôts					
Renouvellement des immobilisations					
Gros entretien et grandes révisions					
Charges sociales et fiscales					
sur congés à payer					
Autres provisions pour risques et charges	15 000	7 500			22 500
Total	15 000	7 500			22 500
Répartition des dotations et des reprises de l'exercice :					
Exploitation					
Financières					
Exceptionnelles		7 500			

La provision pour risque concerne un litige prud'homal. Le litige est débouclé sur l'exercice suivant et la provision a été ajustée en conséquence.

Notes sur le bilan

Dettes

Etat des dettes

Le total des dettes à la clôture de l'exercice s'élève à 147 940 EURO et le classement détaillé par échéance s'établit comme suit :

	Montant brut	Echéances à moins d'un an	Echéances à plus d'un an	Echéances à plus de 5 ans
Emprunts obligataires convertibles (*)				
Autres emprunts obligataires (*)				
Emprunts (*) et dettes auprès des établissements de crédit dont :				
- à 1 an au maximum à l'origine				
- à plus de 1 an à l'origine				
Emprunts et dettes financières divers (*) (**)				
Dettes fournisseurs et comptes rattachés	44 710	44 710		
Dettes fiscales et sociales	61 014	61 014		
Dettes sur immobilisations et comptes rattachés				
Autres dettes (**)	4 741	4 741		
Produits constatés d'avance	37 475	37 475		
Total	147 940	147 940		
(*) Emprunts souscrits en cours d'exercice				
(*) Emprunts remboursés sur l'exercice				
(**) Dont envers les associés				

(**) Autres dettes : 4 741
Dont créances reçues par legs et donations : 4 741

Charges à payer

	Montant
FOURNIS.FACT.NON PARVENUE	21 972
CONGES A PAYER	23 940
ORG.SOC. CH./CONGES PAYES	9 902
ETAT AUTRES CH. A PAYER	2 402
Total	58 215

Notes sur le bilan

Comptes de régularisation

Charges constatées d'avance

	Montant
Charges d'exploitation	10 984
Charges financières	
Charges exceptionnelles	
Total	10 984

Produits constatés d'avance

	Montant
Produits d'exploitation	37 475
Produits financiers	
Produits exceptionnels	
Total	37 475

Notes sur le compte de résultat

Chiffre d'affaires et ressources

Répartition par secteur d'activité

Secteur d'activité	30/06/2025
Prestations de service	17 127
Cotisations des adhérents	1 900
Ventes diverses	5 922
TOTAL	24 949

Charges et produits d'exploitation et financiers

Rémunération des commissaires aux comptes

Commissaire aux comptes Titulaire
Honoraire de certification des comptes : 9 129 EURO
Honoraire des autres services : 0 EURO

Subventions d'exploitation

Concours publics et subventions

	Union européenne	Etat	Collectivités territoriales	CAF	Autres	Total
Concours publics						
Subventions d'exploitation		12 300	104 000			116 300
Subventions d'équilibre						
Subventions d'investissement						
						116 300

Autres informations

Informations sur les dirigeants

Rémunérations allouées aux dirigeants

Les dirigeants et les membres du Conseil d'Adminstration ne sont pas rémunérés par l'association.

Engagements financiers

Engagements reçus

	Montant en EURO
Plafonds des découverts autorisés	
Avals et cautions	
Autres engagements reçus	
Legs nets à réaliser	24 590
Total	24 590

Le détail des legs nets à réaliser est fourni dans le paragraphe consacré aux donations.

Engagements de retraite

Montant des engagements pris en matière de pensions, compléments de retraite et indemnités assimilées : 371 EURO

Méthode : IAS19 - méthode des unités de crédits projetés

Taux actualisation : 3,25%

Age de départ à la retraite : Départ volontaire lorsque les salaries pourront bénéficier de la retraite à taux plein

Aucun engagement n'a été valorisé en matière de pensions, compléments de retraite et indemnités assimilées.

Autres informations

Contributions volontaires

	N	N-1
Ressources		
Bénévolat	2 834	2 267
Prestations en nature	28 675	24 225
Dons en nature	38 168	24 906
Total	69 676	51 398
Emplois		
Secours en nature		
Mise à disposition gratuite de biens et services	38 168	24 906
Prestations	28 675	24 225
Personnel bénévole	2 834	2 267
Total	69 676	51 398

Donations - Fonds dédiés

L'association reçoit des dons dédiés à des actions pilotées par HKI auxquelles HKE participe notamment par des reversements. De plus, depuis l'exercice 2018/2019, des fonds sont perçus pour le projet PlanVue. Ce projet est piloté directement par HKE.

L'ensemble des projets de l'exercice est détaillé page 37 de l'annexe.

Suivi des legs et des dons

	Solde des legs et donations en début d'exercice	Encaissements	Décaissements et virements pour affectation définitive	Soldes des legs et donation en fin d'exercice
	A	B	C	A+B-C
<i>Legs accepté par le CA du 25 avril 2023</i>	62 924		38 333	24 590
Total	62 924		38 333	24 590

Autres informations

Détail des legs, donations et assurances-vie

	Montant
PRODUITS	
Montant perçu au titre d'assurances-vie	
Montant de la rubrique de produits "Legs ou donations" définie à l'article 213-9	38 333
Prix de vente des biens reçus par legs ou donations destinés à être cédés	
Reprise des dépréciations d'actifs reçus par legs ou donations destinés à être cédés	
Utilisation des fonds reportés liés aux legs ou donations	38 333
CHARGES	
Valeur nette comptable des biens reçus par legs ou donations destinés à être cédés	
Dotations aux dépréciations d'actifs reçus par legs ou donations destinés à être cédés	
Report en fonds reportés liés aux legs ou donations	38 333
Solde de la rubrique	38 333

Suivi des dons en nature restant à vendre

	A nouveau (Stock initial) A	Nouveaux dons reçus B	Dons utilisés C	Dons vendus D	Solde (Stock final) A+B-C-D
Bien immobilier 1	38 333			38 333	
Bien immobilier 2	22 500				22 500
Total	60 833			38 333	22 500

Legs à réaliser

	Montant initial
Legs accepté par le CA du 25 avril 2023	24 590
Sous total	24 590
Sous total	
TOTAL	24 590

Autres informations

Fonds dédiés

Subventions affectées

	A l'ouverture de l' exercice	Reports A	Utilisations Montant global B	Utilisations Dont rembours.	Transferts C	A la clôture de l'exercice Montant global A - B + C	A la clôture de l'exercice Dont fonds dédiés (proj. sans dép.)
Plan Vue				36 500	36 500	36 500	
Total				36 500	36 500	36 500	

Contributions financières d'autres organismes

	A l'ouverture de l' exercice	Reports A	Utilisations Montant global B	Utilisations Dont rembours.	Transferts C	A la clôture de l'exercice Montant global A - B + C	A la clôture de l'exercice Dont fonds dédiés
Plan vue				31 000	31 000	31 000	
Vas Global 97422				41 667	41 667	41 667	
Total				72 667	72 667	72 667	

Ressources provenant de la générosité du public

	A l'ouverture de l' exercice	Reports A	Utilisations Montant global B	Utilisations Dont rembours.	Transferts C	A la clôture de l'exercice Montant global A - B + C	A la clôture de l'exercice Dont fonds dédiés
Vas Global-97421					17 724	17 724	
Plan Vue	62 184	62 184	62 184		34 846	34 846	
Sous total	62 184	62 184	62 184		52 570	52 570	
Sous total							
TOTAL	62 184	62 184	62 184		52 570	52 570	

Autres informations

Compte de Résultat par origine et destination

A - PRODUITS ET CHARGES PAR ORIGINE ET DESTINATION	Exercice N 30/06/2025	Exercice N	Exercice N-1 30/06/2024	Exercice N-1
	TOTAL	Dont générosité du public	TOTAL	Dont générosité du public
PRODUITS PAR ORIGINE				
1 - Produits liés à la générosité du public				
1.1 Cotisations sans contrepartie	1 900	1 900	1 900	1 900
1.2 Dons, legs et mécénat				
- Dons manuels	200 260	200 260	165 349	165 349
- Legs, donations et assurances-vie	38 333	38 333		
- Mécénat	404 493	404 493	543 133	543 133
1.3 Autres produits liés à la générosité du public	14 882	14 882	11 775	11 775
2 - Produits non liés à la générosité du public				
2.1 Cotisations avec contrepartie				
2.2 Parrainage des entreprises				
2.3 Contributions financières sans contrepartie	303 407		113 935	
2.4 Autres produits non liés à la générosité du public	23 853		23 456	
3 - Subventions et autres concours publics	116 300		77 150	
4 - Reprises sur provisions et dépréciations			460	
5 - Utilisations des fonds dédiés antérieurs	62 184	62 184	18 114	18 114
Total	1 165 612	722 052	955 272	740 271
CHARGES PAR DESTINATION				
1 - Missions sociales				
1.1 Réalisées en France				
- Actions réalisées par l'organisme	566 895	320 927	437 736	330 916
- Versements à un organisme central ou à d'autres organismes agissant en France				
1.2 Réalisées à l'étranger				
- Actions réalisées par l'organisme	58 690	33 225	49 503	37 423
- Versements à un organisme central ou à d'autres organismes agissant à l'étranger	76 396	43 249	77 557	58 631
2 - Frais de recherche de fonds				
2.1 Frais d'appel à la générosité du public	111 729	111 729	140 365	140 365
2.2 Frais de recherche d'autres ressources	85 632		45 310	
3 - Frais de fonctionnement	160 396	90 802	167 412	126 579
4 - Dotations aux provisions et dépréciations				
5 - Impôt sur les bénéfices	4 853		27	
6 - Reports en fonds dédiés de l'exercice	161 737	52 570	62 184	62 184
Total	1 226 328	652 502	980 095	756 098
Excédent ou Déficit	-60 716	69 550	-24 823	-15 827

Autres informations

B - CONTRIBUTIONS VOLONTAIRES EN NATURE	Exercice N 30/06/2025 TOTAL	Exercice N Dont générosité du public	Exercice N-1 30/06/2024 TOTAL	Exercice N-1 Dont générosité du public
PRODUITS PAR ORIGINE				
1 - Contributions volontaires liées à la générosité du public				
Bénévolat	2 834	2 834	2 267	2 267
Prestations en nature	28 675	28 675	24 225	24 225
Dons en nature	38 168	38 168	24 906	24 906
2 - Contributions volontaires non liées à la générosité du public				
Bénévolat				
Prestations en nature				
Dons en nature				
3 - Concours public en nature				
Prestations en nature				
Dons en nature				
Total	69 676	69 676	51 398	51 398
CHARGES PAR DESTINATION				
1 - Contributions volontaires aux missions sociales				
Réalisées en France	39 234	39 234	27 173	25 473
Réalisées à l'étranger				
2 - Contributions volontaires à la recherche de fonds	6 767	6 767	24 225	
3 - Contributions volontaires au fonctionnement	23 675	23 675		
Total	69 676	69 676	51 398	25 473

Autres informations

Détail des Charges par origine et destination (N)

TABEAU DE RAPPROCHEMENT ENTRE LES CHARGES DU COMPTE DE RESULTAT ET DU COMPTE DE RESULTAT PAR ORIGINE ET DESTINATION	MISSIONS SOCIALES réalisées en France par l'organisme	MISSIONS SOCIALES réalisées en France Versement à d'autres organismes	MISSIONS SOCIALES réalisées à l'étranger par l'organisme	MISSIONS SOCIALES réalisées à l'étranger Versement à d'autres organismes	FRAIS DE RECHERCHE DE FONDS Générosité du public	FRAIS DE RECHERCHE DE FONDS Autres ressources
Achats de marchandises	2 255					
Variation de stocks						
Autres achats et charges externes	220 956		11 067		57 009	43 694
Aides financières				76 396		
Impôts, taxes et vers. assimilés	10 615		1 476		1 594	1 222
Salaires et traitements	225 708		31 382		33 889	25 974
Charges sociales	93 963		13 064		14 108	10 813
Dotations aux amortissements et dépréciations	6 433		894		966	740
Dotations aux provisions						
Reports en fonds dédiés						
Autres charges	1 176		2		3 293	2 524
Charges financières	1 585		220		238	182
Charges exceptionnelles	4 203		584		631	484
Participation des salariés aux bénéfices						
Impôts sur les bénéfices						
Total	566 895		58 690	76 396	111 729	85 632

	Frais de fonctionnement	Dotations aux provisions	Impôt sur les bénéfices	Report en fonds dédiés	TOTAL COMPTE DE RESULTAT
Achats de marchandises					2 255
Variation de stocks					
Autres achats et charges externes	30 244				362 969
Aides financières					76 396
Impôts, taxes et vers. assimilés	4 034				18 940
Salaires et traitements	92 643				409 596
Charges sociales	28 825				160 774
Dotations aux amortissements et dépréciations	2 445				11 479
Dotations aux provisions					
Reports en fonds dédiés				161 737	161 737
Autres charges	5				7 000
Charges financières	602				2 828
Charges exceptionnelles	1 597				7 500
Participations des salariés aux bénéfices					
Impôts sur les bénéfices			4 853		4 853
Total	160 396		4 853	161 737	1 226 328

Autres informations

Détail des Charges par origine et destination (N-1)

TABEAU DE RAPPROCHEMENT ENTRE LES CHARGES DU COMPTE DE RESULTAT ET DU COMPTE DE RESULTAT PAR ORIGINE ET DESTINATION	MISSIONS SOCIALES réalisées en France par l'organisme	MISSIONS SOCIALES réalisées en France Versement à d'autres organismes	MISSIONS SOCIALES réalisées à l'étranger par l'organisme	MISSIONS SOCIALES réalisées à l'étranger Versement à d'autres organismes	FRAIS DE RECHERCHE DE FONDS Générosité du public	FRAIS DE RECHERCHE DE FONDS Autres ressources
Achats de marchandises	1 290					
Variation de stocks						
Autres achats et charges externes	194 415		12 469		80 768	26 072
Aides financières				77 557		
Impôts, taxes et vers. assimilés						
Salaires et traitements	166 008		25 436		40 933	13 213
Charges sociales	75 698		11 598		18 665	6 025
Dotations aux amortissements et dépréciations	106					
Dotations aux provisions						
Reports en fonds dédiés						
Autres charges	220					
Charges financières						
Charges exceptionnelles						
Participation des salariés aux bénéfices						
Impôts sur les bénéfices						
Total	437 736		49 503	77 557	140 365	45 310

	Frais de fonctionnement	Dotations aux provisions	Impôt sur les bénéfices	Report en fonds dédiés	TOTAL COMPTE DE RESULTAT
Achats de marchandises	5				1 295
Variation de stocks					
Autres achats et charges externes	-4 651				309 072
Aides financières					77 557
Impôts, taxes et vers. assimilés	14 070				14 070
Salaires et traitements	102 878				348 468
Charges sociales	23 075				135 062
Dotations aux amortissements et dépréciations	9 222				9 328
Dotations aux provisions					
Reports en fonds dédiés				62 184	62 184
Autres charges	6 873				7 093
Charges financières	3				3
Charges exceptionnelles	15 937				15 937
Participations des salariés aux bénéfices					
Impôts sur les bénéfices			27		27
Total	167 412		27	62 184	980 095

Autres informations

Détail des Contributions volontaires par origine et destination (N)

TABLEAU DE RAPPROCHEMENT ENTRE LES CONTRIBUTIONS VOLONTAIRES DU COMPTE DE RESULTAT ET DU COMPTE DE RESULTAT PAR ORIGINE ET DESTINATION	MISSIONS SOCIALES réalisées en France	MISSIONS SOCIALES réalisées à l'étranger	FRAIS DE RECHERCHE DE FONDS	FRAIS DE FONCTION NEMENT	TOTAL COMPTE DE RESULTAT
Secours en nature					
Mises à dispo. gratuites de biens	37 814		354		38 168
Prestations de services			5 000	23 675	28 675
Personnel bénévole	1 420		1 414		2 834
Total	39 234		6 767	23 675	69 676

Détail des Contributions volontaires par origine et destination (N-1)

TABLEAU DE RAPPROCHEMENT ENTRE LES CONTRIBUTIONS VOLONTAIRES DU COMPTE DE RESULTAT ET DU COMPTE DE RESULTAT PAR ORIGINE ET DESTINATION	MISSIONS SOCIALES réalisées en France	MISSIONS SOCIALES réalisées à l'étranger	FRAIS DE RECHERCHE DE FONDS	FRAIS DE FONCTION NEMENT	TOTAL COMPTE DE RESULTAT
Secours en nature					
Mises à dispo. gratuites de biens	24 906				24 906
Prestations de services			24 225		24 225
Personnel bénévole	2 267				2 267
Total	27 173		24 225		51 398

Autres informations

Compte d'emploi annuel des ressources collectées auprès du public

	Exercice N 30/06/2025	Exercice N-1 30/06/2024
EMPLOIS PAR DESTINATION		
1 - Missions sociales		
1.1 Réalisées en France		
- Actions réalisées par l'organisme	320 927	330 916
- Versements à un organisme central ou d'autres organismes agissant en France		
1.2. Réalisées à l'étranger		
- Actions réalisées par l'organisme	33 225	37 423
- Versements à un organisme central ou d'autres organismes agissant en France	43 249	58 631
2 - Frais de recherche de fonds		
2.1. Frais d'appel à la générosité du public	111 729	140 365
2.2. Frais de recherche d'autres ressources		
3 - Frais de fonctionnement	90 802	126 579
Total des emplois	599 932	693 914
4 - Dotations aux provisions et dépréciations		
5 - Reports en fonds dédiés de l'exercice	52 570	62 184
EXCEDENT DE LA GENEROSITE DU PUBLIC DE L'EXERCICE	69 550	
Total	722 052	756 098
RESSOURCES PAR ORIGINE		
1 - Ressources liées à la générosité du public		
1.1 Cotisations sans contrepartie	1 900	1 900
1.2 Dons, legs et mécénats		
- Dons manuels	200 260	165 349
- Legs, donations et assurances-vie	38 333	
- Mécénats	404 493	543 133
1.3 Autres ressources liées à la générosité du public	14 882	11 775
Total des ressources	659 868	722 158
2 - Reprises sur provisions et dépréciations		
3 - Utilisations des fonds dédiés de l'exercice	62 184	18 114
DEFICIT DE LA GENEROSITE DU PUBLIC DE L'EXERCICE		15 827
Total	722 052	756 098

Compte d'emploi annuel des ressources

	Exercice N 30/06/2025	Exercice N-1 30/06/2024
EMPLOIS PAR DESTINATION		
1 - Missions sociales		
1.1 Réalisées en France		
- Actions réalisées par l'organisme	320 927	330 916
- Versements à un organisme central ou d'autres organismes agissant en France		
1.2. Réalisées à l'étranger		
- Actions réalisées par l'organisme	33 225	37 423
- Versements à un organisme central ou d'autres organismes agissant en France	43 249	58 631
2 - Frais de recherche de fonds		
2.1. Frais d'appel à la générosité du public	111 729	140 365
2.2. Frais de recherche d'autres ressources		
3 - Frais de fonctionnement	90 802	126 579
Total des emplois	599 932	693 914
4 - Dotations aux provisions et dépréciations		
5 - Reports en fonds dédiés de l'exercice	52 570	62 184
EXCEDENT DE LA GENEROSITE DU PUBLIC DE L'EXERCICE	69 550	
Total	722 052	756 098
RESSOURCES PAR ORIGINE		
1 - Ressources liées à la générosité du public		
1.1 Cotisations sans contrepartie	1 900	1 900
1.2 Dons, legs et mécénats		
- Dons manuels	200 260	165 349
- Legs, donations et assurances-vie	38 333	
- Mécénats	404 493	543 133
1.3 Autres ressources liées à la générosité du public	14 882	11 775
Total des ressources	659 868	722 158
2 - Reprises sur provisions et dépréciations		
3 - Utilisations des fonds dédiés de l'exercice	62 184	18 114
DEFICIT DE LA GENEROSITE DU PUBLIC DE L'EXERCICE		15 827
Total	722 052	756 098

Compte d'emploi annuel des ressources (suite)

	Exercice N 30/06/2025	Exercice N-1 30/06/2024
RESSOURCES REPORTEES LIEES A LA GENEROSITE DU PUBLIC EN DEBUT D'EXERCICE (HORS FONDS DEDIES)	1 098 330	1 143 690
(+) Excédent ou (-) insuffisance de la générosité du public	69 550	-15 827
(-) Investissements et (+) désinvestissements nets liés à la générosité du public de l'exercice	31 025	-29 533
RESSOURCES REPORTEES LIEES A LA GENEROSITE DU PUBLIC EN FIN D'EXERCICE (HORS FONDS DEDIES)	1 198 905	1 098 330

NB : L'association a déterminé les ressources reportées liées à la générosité du public en début d'exercice 30/06/20 à partir de l'analyse du modèle économique de HKIE.

Pour autant ces ressources reportées ne proviennent pas toutes d'opérations d'appels à la générosité et n'ont pas toutes donné lieu à l'émission de reçus fiscaux (notamment lorsqu'il s'agit de legs), mais sont désormais présentées en ressources issues de la générosité du public conformément aux nouvelles dispositions comptables.

Note sur le Compte de Résultat par origine et destination

L'annexe des entités qui doivent établir un CER comporte un compte de résultat par origine et destination (CROD), innovation du nouveau règlement pour présenter la totalité de l'activité des entités faisant appel à la générosité publique.

Ce CROD comporte une colonne relative à la générosité du public qui permet d'alimenter le CER.

A- Produits et charges par origine et destination

a. Produits par origine :

Les produits sont ventilés en fonction de leur provenance, à savoir s'ils sont liés à la générosité du public ou non.

✓ *Liés à la générosité du public :*

Les cotisations sans contrepartie correspondent aux cotisations des adhérents sur l'exercice.

Les Dons manuels contiennent les dons des particuliers ainsi que les dons des adhérents.

Le Mécénat contient les dons des entreprises.

Les produits financiers relatifs aux placements effectués par l'association sont considérés provenir des ressources liées à la générosité du public.

✓ *Non liés à la générosité du public :*

Les contributions financières sans contrepartie contiennent les dons reçus des associations et fondations.

Les autres produits non liés à la générosité du public contiennent les divers produits encaissés sur l'exercice qui ne correspondent pas à des dons (comme les transferts de charges liés aux remboursements encaissés, etc.)

b. Charges par destination

La répartition des charges figurant dans le compte de résultat entre les différentes rubriques du compte de résultat par origine et destination ainsi que de leur quote-part relevant de la générosité du public ont été faites selon les modalités ci-dessous :

Répartition des charges liées et non liées à la générosité du public :

Afin de déterminer le poids des charges liées à la générosité du public, il a été décidé d'appliquer le pourcentage que représentent les produits issus de la générosité du public sur l'ensemble des produits de l'exercice.

Soit pour l'exercice clos au 30/06/2025 un pourcentage de 57%.

A titre de comparaison, pour l'exercice clos au 30/06/24 le pourcentage était de 76%.

En cas de résultat déficitaire pour les produits et charges issus de la générosité du public, le déficit est compensé par le bénéfice des années antérieures reporté.

Note sur le Compte de Résultat par origine et destination (Suite)

Répartition des charges selon leur emploi :

Les emplois du CROD sont ventilés d'après la comptabilité analytique de l'Association et dans un deuxième temps selon une clé de répartition des frais fixes, dans les quatre rubriques d'emploi suivantes :

- ✓ Missions sociales réalisées en France
- ✓ Missions sociales réalisées à l'étranger
- ✓ Frais de recherche de fonds
- ✓ Frais de fonctionnement

La tenue de feuilles de temps par les salariés de l'Association permet de ventiler la masse salariale dans chaque rubrique citée ci-dessus de manière précise.

Pour l'exercice clos au 30 juin 2025, la clé de répartition permettant de répartir les frais fixes est la suivante :

- Frais de fonctionnement : 21 % ;
- Frais de recherche de fonds : 15 % ;
- Missions sociales France : 56 % ;
- Missions sociales étranger : 8 %.

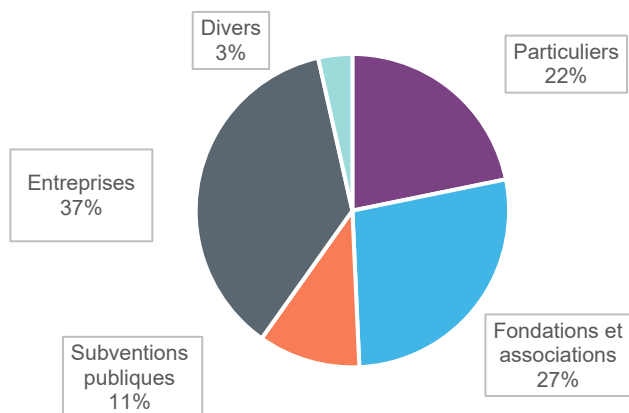
Au titre de l'exercice clos au 30 juin 2024, la clé de répartition permettant de répartir les frais fixes était la suivante :

- Frais de fonctionnement : 26 % ;
- Frais de recherche de fonds : 16 % ;
- Missions sociales France : 50 % ;
- Missions sociales étranger : 8 %.

Ventilation des ressources

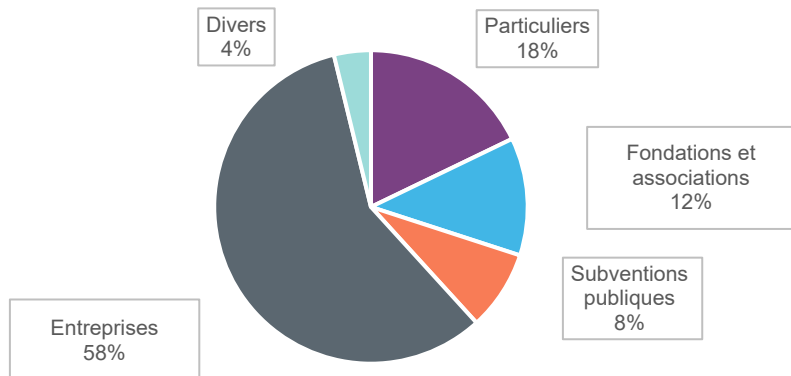
Ressources HKE Exercice 2024/2025

Total ressources 1 103 428 €



Ressources HKE Exercice 2023/2024

Total ressources 937 158 €

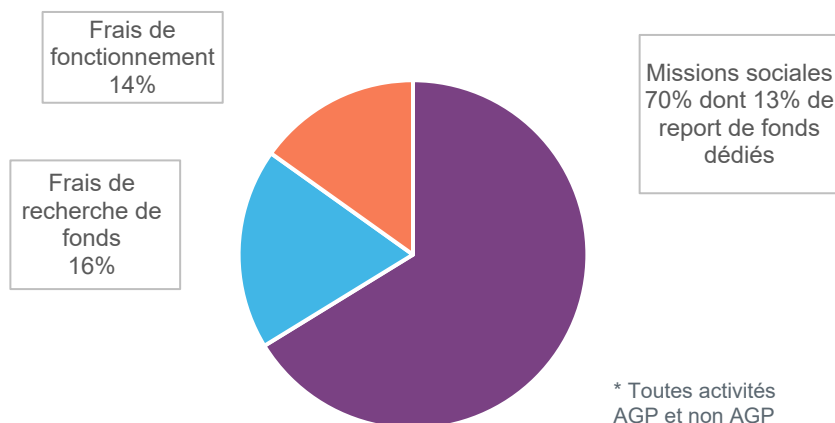


(*) Ressources Helen Keller Europe	2024/2025	2023/2024
Particuliers	240 493 €	167 249 €
Fondations et Associations	303 407 €	113 935 €
Subventions publiques	116 300 €	77 150 €
Entreprises	404 493 €	543 133 €
Divers	38 735 €	35 690 €
Total	1 103 428 €	937 158 €

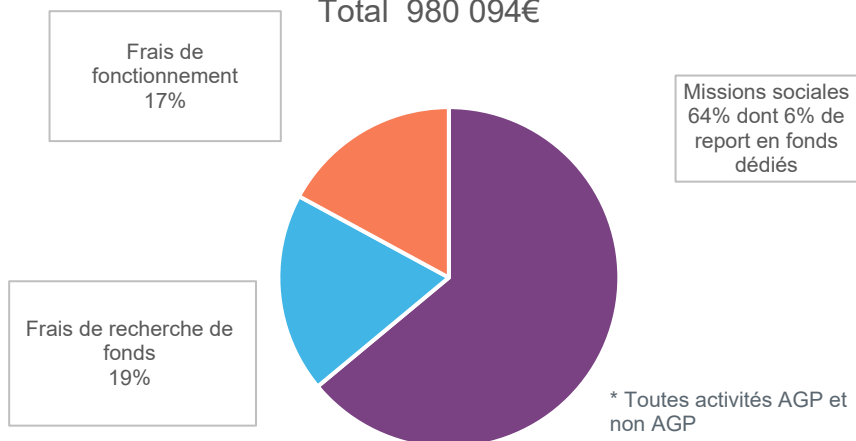
(*) Cette ventilation ne prend pas en compte l'utilisation des fonds dédiés pour les deux exercices.

Ventilation des emplois

Emplois de l'exercice 2024/2025*
Total 1 226 327€



Emplois de l'exercice 2023/2024*
Total 980 094€



(*) Emplois Helen Keller Europe		2024/2025	2023/2024
	Missions Sociales	863 718 €	626 980 €
	Frais de recherche de fonds	197 361 €	185 675 €
	Frais de fonctionnement	165 248 €	167 439 €
Total		1 226 327 €	980 094€

Détail des projets de l'exercice et de l'utilisation des fonds dédiés

Pays	Activité	Encaissements de l'exercice	Reports de l'exercice précédent	Actions sur le terrain et versements à d'autres ONG	Frais généraux	Reports à l'exercice suivant	Utilisation de Fonds propres
66368 - MMS	Nutrition/santé oculaire	22 200		22 200		-	
66699 - TRANSFORMING LIVES	Nutrition/santé oculaire	10 000		8 333	1 667	-	
97383 - VAS GLOBAL	Nutrition/santé oculaire	1 100		917	183	-	
97384 - VAS KENYA	Nutrition/santé oculaire	3 184		2 653	531	-	
97401 - TRANSFORMING LIVES	Nutrition/santé oculaire	1 000		833	167	-	
97411 - VAS SUB-SAHARIAN AFRICA	Nutrition/santé oculaire	10 000		8 333	1 667	-	
97421 - VAS GLOBAL	Nutrition/santé oculaire	52 176		33 126	1 325	17 724	
97422 - VAS GLOBAL	Nutrition/santé oculaire	50 000			8 333	41 667	
		149 660	-	76 396	13 872	59 391	-
90706 PlanVue année 6 - France (FY24)	Santé oculaire	-	62 184	62 184		-	
97071 PlanVue année 7 - Ile-de-France (FY25)	Santé oculaire	425 881		222 099	70 980	132 802	
97072 PlanVue année 7 - Bouches du Rhône (FY25)	Santé oculaire			73 792		- 73 792	
97073 Voir & Vivre (FY25)	Santé oculaire	53 571		1 306	8 928	43 336	
		479 451	62 184	359 380	79 909	102 346	-
Total		629 111	62 184	435 776	93 781	161 737	-

Etat séparé des avantages et ressources provenant de l'étranger

Etat contributeur	Allemagne				
Date de l'avantage ou de la ressource	Personnalité juridique du contributeur	Nature de l'avantage ou de la ressource	Caractère direct ou indirect de l'avantage ou de la ressource	Montant ou valorisation de l'avantage ou de la ressource	Mode de paiement
10/02/2025	Personne physique	Don	Indirect	5	Carte de crédit
09/03/2025	Personne physique	Don	Indirect	65	Carte de crédit
06/01/2025	Personne physique	Don	Indirect	120	Carte de crédit
02/05/2025	Personne physique	Don	Direct	100	IBAN
26/06/2025	Personne physique	Don	Direct	2 000	IBAN
04/07/2024	Personne physique	Don	Direct	120	Virement
Total				2 410	

Etat contributeur	Australie				
Date de l'avantage ou de la ressource	Personnalité juridique du contributeur	Nature de l'avantage ou de la ressource	Caractère direct ou indirect de l'avantage ou de la ressource	Montant ou valorisation de l'avantage ou de la ressource	Mode de paiement
03/01/2025	Personne physique	Don	Indirect	35	Carte de crédit
Total				35	

Etat contributeur	Belgique				
Date de l'avantage ou de la ressource	Personnalité juridique du contributeur	Nature de l'avantage ou de la ressource	Caractère direct ou indirect de l'avantage ou de la ressource	Montant ou valorisation de l'avantage ou de la ressource	Mode de paiement
21/10/2024	Personne physique	Don	Indirect	9	Carte de crédit
26/12/2024	Personne physique	Don	Indirect	25	Carte de crédit
21/11/2024	Personne physique	Don	Indirect	9	Carte de crédit
21/12/2024	Personne physique	Don	Indirect	9	Carte de crédit
03/02/2025	Personne physique	Don	Indirect	20	Carte de crédit
03/02/2025	Personne physique	Don	Indirect	5	Carte de crédit
21/12/2024	Personne physique	Don	Indirect	2	Carte de crédit
09/02/2025	Personne physique	Don	Indirect	50	Carte de crédit
09/02/2025	Personne physique	Don	Indirect	10	Carte de crédit
09/02/2025	Personne physique	Don	Indirect	45	Carte de crédit
10/02/2025	Personne physique	Don	Indirect	25	Carte de crédit
17/02/2025	Personne physique	Don	Indirect	25	Carte de crédit
04/03/2025	Personne physique	Don	Indirect	10	Carte de crédit
21/01/2025	Personne physique	Don	Indirect	10	Carte de crédit
21/05/2025	Personne physique	Don	Indirect	20	Carte de crédit
21/09/2024	Personne physique	Don	Indirect	9	Carte de crédit
03/02/2025	Personne physique	Don	Indirect	10	Carte de crédit
09/02/2025	Personne physique	Don	Indirect	40	Carte de crédit
27/02/2025	Personne physique	Don	Indirect	25	Carte de crédit
06/03/2025	Personne physique	Don	Indirect	10	Carte de crédit
21/04/2025	Personne physique	Don	Indirect	20	Carte de crédit
21/06/2025	Personne physique	Don	Indirect	20	Carte de crédit
30/07/2024	Personne physique	Don	Direct	5 000	Virement
21/02/2025	Personne physique	Don	Direct	20	Virement
21/03/2025	Personne physique	Don	Direct	20	Virement
Total				5 450	

Etat séparé des avantages et ressources provenant de l'étranger

Etat contributeur	Espagne				
Date de l'avantage ou de la ressource	Personnalité juridique du contributeur	Nature de l'avantage ou de la ressource	Caractère direct ou indirect de l'avantage ou de la ressource	Montant ou valorisation de l'avantage ou de la ressource	Mode de paiement
11/10/2024	Personne physique	Don	Indirect	10	Carte de crédit
28/01/2025	Personne physique	Don	Indirect	20	Carte de crédit
Total				30	

Etat contributeur	États-Unis				
Date de l'avantage ou de la ressource	Personnalité juridique du contributeur	Nature de l'avantage ou de la ressource	Caractère direct ou indirect de l'avantage ou de la ressource	Montant ou valorisation de l'avantage ou de la ressource	Mode de paiement
22/10/2024	Personne physique	Don	Indirect	202	Carte de crédit
09/01/2025	Personne physique	Don	Indirect	25	Carte de crédit
26/02/2025	Personne physique	Don	Indirect	30	Carte de crédit
22/10/2024	Personne physique	Don	Indirect	6	Carte de crédit
08/02/2025	Personne physique	Don	Indirect	25	Carte de crédit
Total				289	

Etat contributeur	Irlande				
Date de l'avantage ou de la ressource	Personnalité juridique du contributeur	Nature de l'avantage ou de la ressource	Caractère direct ou indirect de l'avantage ou de la ressource	Montant ou valorisation de l'avantage ou de la ressource	Mode de paiement
05/02/2025	Personne physique	Don	Indirect	20	Carte de crédit
06/02/2025	Personne physique	Don	Indirect	25	Carte de crédit
06/02/2025	Personne physique	Don	Indirect	20	Carte de crédit
06/02/2025	Personne physique	Don	Indirect	20	Carte de crédit
11/02/2025	Personne morale	Contribution financière	Direct	10 000	Virement
Total				10 085	

Etat contributeur	Israël				
Date de l'avantage ou de la ressource	Personnalité juridique du contributeur	Nature de l'avantage ou de la ressource	Caractère direct ou indirect de l'avantage ou de la ressource	Montant ou valorisation de l'avantage ou de la ressource	Mode de paiement
11/11/2024	Personne physique	Don	Direct	100	Virement
28/04/2025	Personne physique	Don	Direct	1 100	Virement
28/04/2025	Personne physique	Don	Direct	1 900	Virement
Total				3 100	

Etat séparé des avantages et ressources provenant de l'étranger

Etat contributeur	Italie				
Date de l'avantage ou de la ressource	Personnalité juridique du contributeur	Nature de l'avantage ou de la ressource	Caractère direct ou indirect de l'avantage ou de la ressource	Montant ou valorisation de l'avantage ou de la ressource	Mode de paiement
09/01/2025	Personne physique	Don	Indirect	10	Carte de crédit
10/01/2025	Personne physique	Don	Indirect	5	Carte de crédit
11/01/2025	Personne physique	Don	Indirect	15	Carte de crédit
15/01/2025	Personne physique	Don	Indirect	10	Carte de crédit
17/01/2025	Personne physique	Don	Indirect	200	Carte de crédit
08/01/2025	Personne physique	Don	Indirect	15	Carte de crédit
04/03/2025	Personne physique	Don	Indirect	10	Carte de crédit
10/01/2025	Personne physique	Don	Indirect	10	Carte de crédit
10/01/2025	Personne physique	Don	Indirect	10	Carte de crédit
Total				285	

Etat contributeur	Luxembourg				
Date de l'avantage ou de la ressource	Personnalité juridique du contributeur	Nature de l'avantage ou de la ressource	Caractère direct ou indirect de l'avantage ou de la ressource	Montant ou valorisation de l'avantage ou de la ressource	Mode de paiement
16/01/2025	Personne physique	Don	Indirect	50	Carte de crédit
02/02/2025	Personne physique	Don	Indirect	25	Carte de crédit
02/02/2025	Personne physique	Don	Indirect	25	Carte de crédit
04/02/2025	Personne physique	Don	Indirect	25	Carte de crédit
19/02/2025	Personne physique	Don	Indirect	100	Carte de crédit
01/01/2025	Personne physique	Don	Indirect	180	Carte de crédit
01/07/2024	Personne physique	Don	Indirect	180	Carte de crédit
02/02/2025	Personne physique	Don	Indirect	25	Carte de crédit
03/02/2025	Personne physique	Don	Indirect	20	Carte de crédit
07/03/2025	Personne physique	Don	Indirect	25	Carte de crédit
Total				655	

Etat contributeur	Pays-Bas				
Date de l'avantage ou de la ressource	Personnalité juridique du contributeur	Nature de l'avantage ou de la ressource	Caractère direct ou indirect de l'avantage ou de la ressource	Montant ou valorisation de l'avantage ou de la ressource	Mode de paiement
04/01/2025	Personne physique	Don	Indirect	54	Carte de crédit
05/01/2025	Personne physique	Don	Indirect	300	Carte de crédit
05/01/2025	Personne physique	Don	Indirect	120	Carte de crédit
01/01/2025	Personne physique	Don	Indirect	81	Carte de crédit
22/11/2024	Personne physique	Don	Indirect	101	Carte de crédit
12/12/2024	Personne physique	Don	Indirect	55	Carte de crédit
01/10/2024	Personne physique	Don	Indirect	81	Carte de crédit
05/07/2024	Personne physique	Don	Indirect	300	Carte de crédit
Total				1 092	

Etat séparé des avantages et ressources provenant de l'étranger

Etat contributeur	Pologne				
Date de l'avantage ou de la ressource	Personnalité juridique du contributeur	Nature de l'avantage ou de la ressource	Caractère direct ou indirect de l'avantage ou de la ressource	Montant ou valorisation de l'avantage ou de la ressource	Mode de paiement
01/08/2024	Personne morale	Contribution financière	Direct	479	Virement
06/06/2025	Personne morale	Contribution financière	Direct	1 002	Virement
05/02/2025	Personne morale	Contribution financière	Direct	933	Virement
19/11/2024	Personne morale	Contribution financière	Direct	770	Virement
Total				3 184	

Etat contributeur	Portugal				
Date de l'avantage ou de la ressource	Personnalité juridique du contributeur	Nature de l'avantage ou de la ressource	Caractère direct ou indirect de l'avantage ou de la ressource	Montant ou valorisation de l'avantage ou de la ressource	Mode de paiement
18/07/2024	Personne physique	Don	Indirect	250	Carte de crédit
Total				250	

Etat contributeur	Royaume-Uni				
Date de l'avantage ou de la ressource	Personnalité juridique du contributeur	Nature de l'avantage ou de la ressource	Caractère direct ou indirect de l'avantage ou de la ressource	Montant ou valorisation de l'avantage ou de la ressource	Mode de paiement
07/03/2025	Personne morale	Contribution financière	Indirect	300	Carte de crédit
04/03/2025	Personne morale	Contribution financière	Indirect	25	Carte de crédit
23/12/2024	Personne physique	Don	Indirect	100	Carte de crédit
03/02/2025	Personne physique	Don	Indirect	25	Carte de crédit
15/02/2025	Personne physique	Don	Indirect	10	Carte de crédit
15/02/2025	Personne physique	Don	Indirect	25	Carte de crédit
27/02/2025	Personne physique	Don	Indirect	25	Carte de crédit
06/03/2025	Personne physique	Don	Indirect	25	Carte de crédit
07/03/2025	Personne physique	Don	Indirect	10	Carte de crédit
22/12/2024	Personne physique	Don	Indirect	10	Carte de crédit
05/02/2025	Personne physique	Don	Indirect	15	Carte de crédit
05/02/2025	Personne physique	Don	Indirect	25	Carte de crédit
25/02/2025	Personne physique	Don	Indirect	25	Carte de crédit
28/02/2025	Personne physique	Don	Indirect	25	Carte de crédit
28/02/2025	Personne physique	Don	Indirect	25	Carte de crédit
28/02/2025	Personne physique	Don	Indirect	25	Carte de crédit
04/03/2025	Personne physique	Don	Indirect	25	Carte de crédit
Total				720	

Etat contributeur	Suède				
Date de l'avantage ou de la ressource	Personnalité juridique du contributeur	Nature de l'avantage ou de la ressource	Caractère direct ou indirect de l'avantage ou de la ressource	Montant ou valorisation de l'avantage ou de la ressource	Mode de paiement
16/05/2025	Personne physique	Don	Direct	22 200	Virement
Total				22 200	

Etat séparé des avantages et ressources provenant de l'étranger

Etat contributeur	Suisse				
Date de l'avantage ou de la ressource	Personnalité juridique du contributeur	Nature de l'avantage ou de la ressource	Caractère direct ou indirect de l'avantage ou de la ressource	Montant ou valorisation de l'avantage ou de la ressource	Mode de paiement
01/10/2024	Personne physique	Don	Indirect	100	Carte de crédit
14/01/2025	Personne physique	Don	Indirect	10	Carte de crédit
26/01/2025	Personne physique	Don	Indirect	150	Carte de crédit
19/02/2025	Personne physique	Don	Indirect	200	Carte de crédit
19/02/2025	Personne physique	Don	Indirect	100	Carte de crédit
20/02/2025	Personne physique	Don	Indirect	100	Carte de crédit
26/02/2025	Personne physique	Don	Indirect	50	Carte de crédit
01/03/2025	Personne physique	Don	Indirect	50	Carte de crédit
19/05/2025	Personne physique	Don	Indirect	50	Carte de crédit
20/12/2024	Personne physique	Don	Indirect	1 000	Carte de crédit
03/02/2025	Personne physique	Don	Indirect	50	Carte de crédit
18/02/2025	Personne physique	Don	Indirect	25	Carte de crédit
18/02/2025	Personne physique	Don	Indirect	50	Carte de crédit
18/02/2025	Personne physique	Don	Indirect	50	Carte de crédit
05/03/2025	Personne physique	Don	Indirect	100	Carte de crédit
07/03/2025	Personne physique	Don	Indirect	25	Carte de crédit
05/06/2025	Personne physique	Don	Indirect	200	Carte de crédit
05/08/2024	Personne physique	Don	Direct	400	Virement
05/08/2024	Personne physique	Don	Direct	100	Virement
Total				2 810	
TOTAL GENERAL				52 595	