



**Assemblée Fédérale**  
Les Amis de la Terre France  
21 e 22 mai 2022

**RAPPORT FINANCIER**  
**Exercice 2021**

## Rapport financier

Ce document, présenté en Assemblée Fédérale de la Fédération des Amis de la Terre France, rassemble les éléments financiers relatifs à l'exercice comptable 2021, ainsi qu'un budget prévisionnel pour l'année 2022.

Les informations contenues dans ce rapport sont le fruit d'un travail réalisé sous le contrôle de Monsieur Charpentier, Commissaire aux comptes, et du cabinet d'expertise comptable.

L'année 2021 fut marquée par un nouveau renforcement de l'équipe salariée avec l'arrivée d'une chargée de l'animation du réseau et d'un chargé de mission pour la collecte, ce recrutement visant à renforcer les ressources propres de l'association, ainsi que d'une salariée en mission pour le compte des Amis de la Terre International. L'effectif salarié est ainsi 14 personnes à la fin de 2021

L'activité a été soutenue malgré l'impact prolongé de la Covid 19, qui a à nouveau empêché la tenue de l'événement prévu pour les 50 ans des Amis de la Terre France, et a freiné les déplacements professionnels ou des rassemblements internes ou externes à la Fédération.

Les produits s'élèvent à 1,2 MEUR, en hausse de 4,5 % par rapport à 2020. Le montant des subventions augmente légèrement, de 5 %, avec à nouveau une baisse des subventions publiques (pas de subvention européenne en 2021) et une hausse importante des subventions privées, avec une concentration sur deux bailleurs, une tendance que nous souhaitons infléchir par la suite. L'autofinancement est en légère baisse (-4,6 %), mais ceci est mitigé par le fait qu'un don exceptionnel de 60 kEUR est intervenu en 2020. En dehors de celui-ci, l'autofinancement augmente de 10,7 %, ce qui est un bon résultat si l'on considère que 2020 était une année particulièrement favorable pour les dons aux associations (durant le premier confinement et en fin d'année de nombreux dons sont intervenus). Le produit de l'amende de 100 kEUR obtenue suite à la victoire au Conseil d'Etat dans le recours contre la pollution de l'air, une bataille juridique de plus de dix ans, est prise en compte à hauteur de 30 kEUR en produits exceptionnels. La plus grande partie sera utilisée au cours de l'exercice 2022.

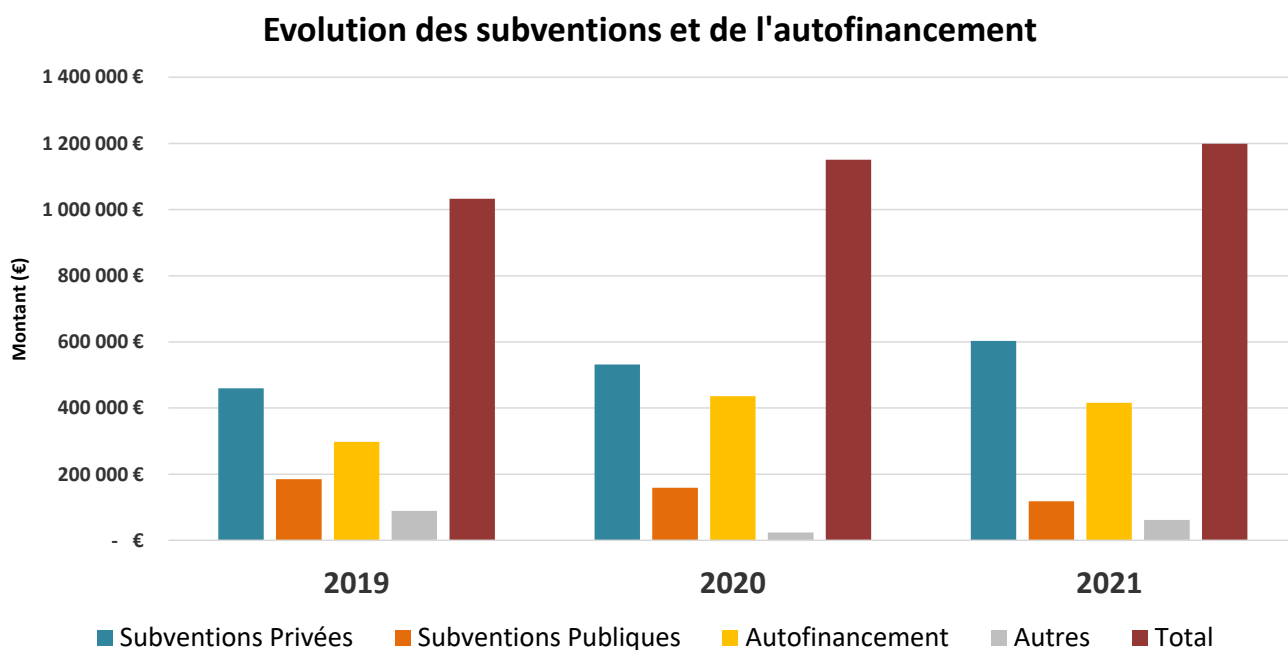
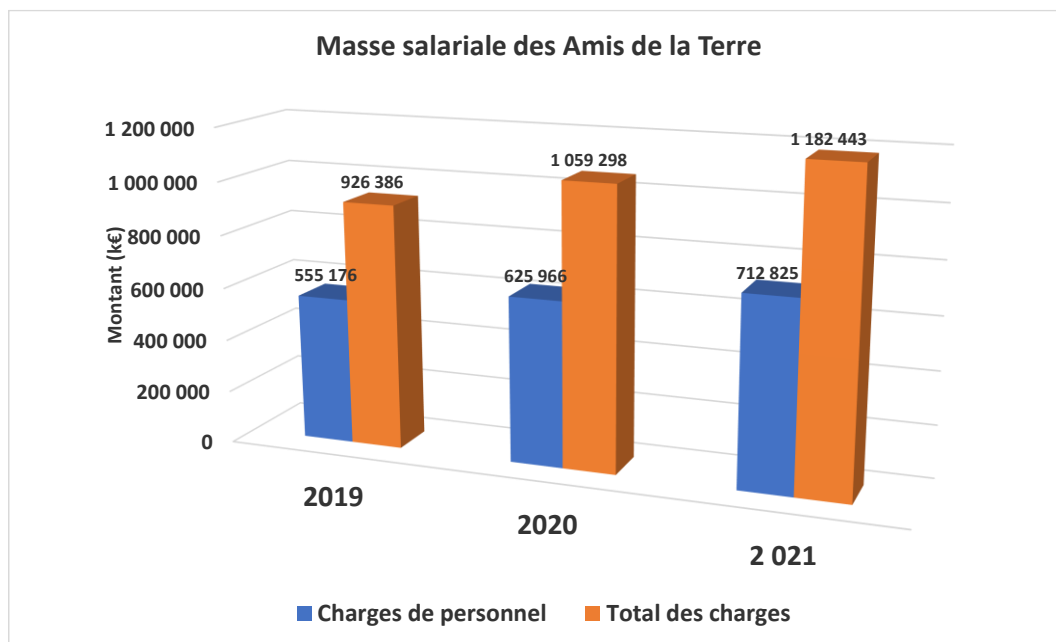
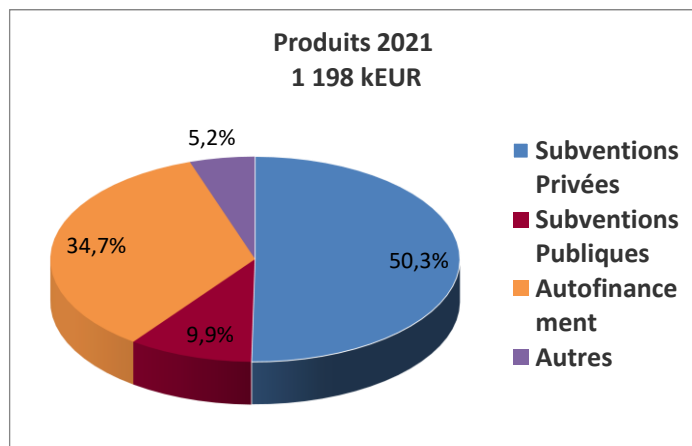
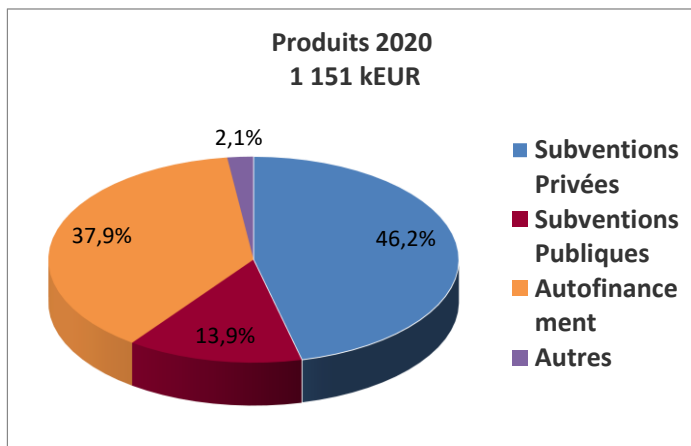
Concernant les postes de dépense, des augmentations interviennent en particulier sur les frais juridiques, suite aux actions en justice qui ont été entreprises sur plusieurs campagnes et aux actions sur la pollution de l'air. Le principal poste de charges, hormis les frais de personnel qui représentent 59 % des charges, sont les frais de sous traitance directement liés aux campagnes. La part des adhésions reversée aux groupes locaux reste stable en 2021.

Le bilan, dont le total est de 1,05 MEUR, est solide avec des fonds propres de 294 kEUR et une quasi absence de dettes financières. Les produits constatés d'avance (PCA, qui constituent une ressource à utiliser surtout en 2022) sont en forte hausse, de 356 à 529 kEUR. Ils sont liés à des subventions accordées sur plusieurs années, des ressources affectées à des projets qui se prolongent en 2022, ou d'adhésions et d'abonnements enregistrés pour l'année suivante, selon les règles définies dans les statuts.

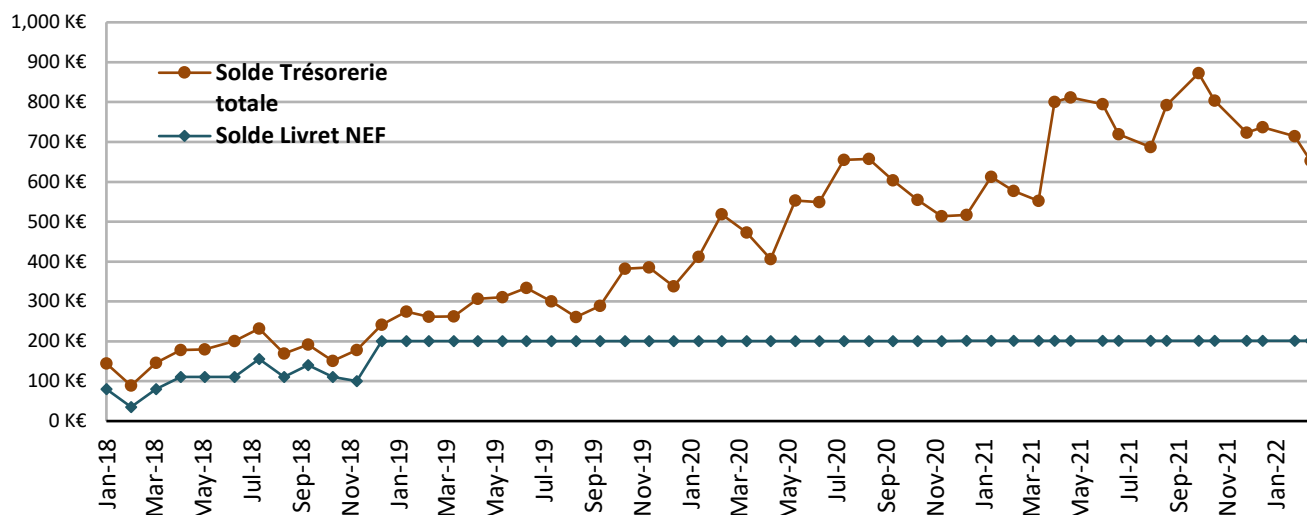
La trésorerie reste très positive tout au long de 2021. Le résultat en 2021, de 16,4 kEUR, permettra de renforcer à nouveau les fonds propres.

A l'horizon de 2022, les charges sont prévues en augmentation, ceci étant lié à l'effet en année pleine des recrutements réalisés en fin d'année 2021, à la réalisation, très attendue, du rassemblement prévu depuis 2020 (pour les 50 ans des Amis de la Terre), grâce à un financement spécifique, ainsi qu'à une nouvelle augmentation des actions juridiques, des actions liées aux campagnes, et également au lancement d'actions de collecte en vue de renforcer notre autofinancement. Les ressources sont prévues en hausse du côté des subventions (avec un effort de recherche et de consolidation encore à accomplir) et des dons et adhésions (en ayant conscience que les efforts de collecte portent leurs fruits sur la durée).

### Répartition des produits



## Trésorerie A.T.F.



## Bilan simplifié

ACTIF	2020	2 021	PASSIF	2020	2021
<b>Immobilisations</b>	<b>26 076</b>	<b>15 284</b>	<b>Fonds propres</b>	<b>277 126</b>	<b>293 555</b>
incorporelles	14 208	3 774	Fonds propres statutaires	16 366	16 366
Corporelles	4 863	3 428	Report à nouveau	169 041	260 760
Financières	7 005	8 082	Résultat de l'exercice	91 719	16 429
			<b>Provisions</b>	<b>43 396</b>	<b>45 474</b>
<b>Actif circulant</b>	<b>817 826</b>	<b>1 030 405</b>	<b>Dettes</b>	<b>530 018</b>	<b>713 521</b>
Stocks et encours	0	0	Dettes financières	34 793	35 381
Créances	207 818	224 151	Dettes d'exploitation	127 267	136 640
Disponibilités	610 008	806 254	Dettes diverses	11 949	12 481
Charges constatées d'avance	6 638	6 861	Produits constatés d'avance	356 008	529 018
<b>Total de l'actif</b>	<b>850 540</b>	<b>1 052 550</b>	<b>Total du passif</b>	<b>850 540</b>	<b>1 052 550</b>

CHARGES - RÉALISÉ 2021		PRODUITS - RÉALISÉ 2021	
<b>60- ACHATS</b>	<b>19 188</b>	<b>70 – VENTES</b>	<b>1 546 €</b>
Petit équipement frais généraux	12 675	Prestations de services	600 €
Petit équipement campagne	2 939	Ventes de produits dérivés	946 €
Fournitures de bureau	2 330		
Photocopies	1 244	<b>74- SUBVENTIONS D'EXPLOITATION</b>	<b>720 793 €</b>
		<b>SUBVENTION PUBLIQUES</b>	<b>118 100 €</b>
<b>61- SERVICES EXTERIEURS</b>	<b>201 798</b>	<b>Subventions Publiques Nationales</b>	<b>118 100 €</b>
Sous traitance générale	143 297	Ministère écologie CPO	70 000 €
Loyer bureaux fédération	28 393	Ministère écologie Déchets	30 000 €
Location salles réunions	2 160	ADEME Déchets	17 500 €
Location autres matériels	3 136	Subventions service civique	600 €
Charges locatives	18 614		
Entretien matériel & informatique	0	<b>Subventions Européennes</b>	<b>- €</b>
Maintenance logiciel	720		
Primes d'assurances	528		
Études et Recherches	740	<b>SUBVENTIONS PRIVEES</b>	<b>602 693 €</b>
Colloques séminaires conférences	4 210	Cneter for climate integrity	8 211 €
		European Climate Foundation	227 536 €
<b>62- AUTRES SERVICES EXTERIEURS</b>	<b>150 054</b>	Fondation KR	31 000 €
Indemnité de stage et service civique	6 869	Fondation Léa Nature	25 000 €
Honoraires (social, comptabilité))	15 637	Fondation Olin	30 000 €
Honoraires divers (juridique)	61 268	Fondation Osife	149 737 €
Frais de publicité et promotion	3 943	Fondation pour le Progrès de l'Homme	48 000 €
DATA Presse	5 536	Fondation Un Monde par Tous	43 209 €
Frais de déplacement	7 611	Grassroots	25 000 €
Frais de voyage	1 615		
Réceptions	3 094	<b>Subventions Partenaires</b>	<b>15 000 €</b>
Internet	12 101	FoEE	15 000 €
Frais postaux	7 029		
Frais de téléphone	1 141		
Services bancaires	10 701	<b>75- AUTRES PRODUITS DE GESTION COURANTE</b>	<b>416 108 €</b>
Cotisations et dons	13 509	<b>ADHESIONS</b>	<b>355 937 €</b>
		Adhésions par chèques	62 428 €
<b>63- IMPOTS ET TAXES</b>	<b>36 651</b>	Adhésions par prélèvements	115 306 €
Taxe sur les salaires	28 082	Adhésions par cartes bleues	146 153 €
FCP Uniformation	8 569	Adhésions par virements ou espèces	32 050 €
<b>64- CHARGES DU PERSONNEL</b>	<b>712 825</b>	<b>DONS</b>	<b>51 975 €</b>
Salaires bruts	522 829	Dons par chèques	24 670 €
Charges patronales	186 839	Dons par prélèvements	8 166 €
Médecine du travail	1 617	Dons par virements	6 217 €
Autres charges de personnel (navigo)	0	Dons via NEF	3 560 €
Formation du personnel	1 540	Dons F.Compain CESE	3 755 €
		Dons par cartes bleues	4 967 €
<b>65- AUTRES CHARGES DE GESTION</b>	<b>46 803</b>	Dons divers	640 €
Quote-part cotisation reversée aux GL	46 763		
Charge de gestion courante	40	<b>LA BALEINE</b>	<b>6 740 €</b>
Droit d'auteur et de reproduction	0	La Baleine par chèques	1 176 €
		La Baleine par prélèvements	5 564 €
<b>66- CHARGES FINANCIERES</b>	<b>0</b>	La Baleine par virements ou espèces	- €
Pertes de change	0	La Baleine par cartes bleues	- €
<b>67- CHARGES EXCEPTIONNELLES</b>	<b>0</b>	<b>ADHESIONS via GL</b>	<b>1 400 €</b>
Charges exceptionnelles	0	Adhésions Groupes conventionnés/non-conventionnés	- €
Charges sur exercices antérieures	0	Cotisations reçues (groupes affiliés)	1 400 €
<b>68- DOTATIONS aux amortissements</b>	<b>15 046</b>	<b>Produits de gestion courante</b>	<b>56 €</b>
Provision pour risques	2 077	Produits de gestion courante	56 €
Dotations aux amortissements	12 969		
		<b>76- PRODUITS FINANCIERS</b>	<b>3 692 €</b>
<b>69- TRANSFERT DE CHARGE</b>	<b>78</b>	Intérêts compte livret NEF et différences de change	3 692 €
Transfert de charge	0		
Impôt sur les sociétés	78	<b>77 - PRODUITS EXCEPTIONNELS</b>	<b>30 697 €</b>
		Libéralités reçues par abandon de frais	160 €
		Produits exceptionnels	30 000 €
		Produits sur exercices antérieurs	537 €
		<b>79 – TRANSFERT DE CHARGES</b>	<b>26 036 €</b>
		Transferts de charges	3 000 €
		Transferts de charges RAP (SPIM)	23 036 €
<b>RESULTAT EXCEDENT</b>	<b>16 429</b>	<b>RESULTAT DEFICIT</b>	<b>0,00 €</b>
<b>TOTAL</b>	<b>1 198 872</b>	<b>TOTAL</b>	<b>1 198 872 €</b>
<b>CONTRIBUTIONS VOLONTAIRES</b>			
<b>86- Contributions volontaires en nature</b>		<b>87- Contributions volontaires en nature</b>	
Bénévolat	150 000	Bénévolat	150 000 €
<b>TOTAL</b>	<b>150 000</b>	<b>TOTAL</b>	<b>150 000 €</b>

## COMPARATIF 2019 - 2022

CHARGES	2019	2020	2 021	2022	PRODUITS	2019	2020	2021	2022
	Réalisé	Réalisé	Réalisé	Budget		Réalisé	Réalisé	Réalisé	Budget
en EUR									
<b>60- ACHATS</b>	<b>6 316</b>	<b>11 582</b>	<b>19 188</b>	<b>20 800</b>	<b>70 – VENTES</b>	<b>1 980</b>	<b>1 865</b>	<b>1 546</b>	<b>4 500</b>
Petit équipement frais généraux	264	493	12 675	3 500	Prestations de services	125	256	600	500
Petit équipement campagne	2 846	7 456	2 939	13 100	Ventes de Produits dérivés	1 767	1 609	946	4 000
Fournitures de bureau	2 164	1 942	2 330	3 000	Port facture	88	0	0	0
Photocopies	1 043	1 692	1 244	1 200					
					<b>74- SUBVENTIONS D'EXPLOITATION</b>	<b>645 064</b>	<b>691 372</b>	<b>720 793</b>	<b>931 698</b>
<b>61- SERVICES EXTERIEURS</b>	<b>169 636</b>	<b>192 757</b>	<b>201 798</b>	<b>316 791</b>	<b>SUBVENTION PUBLIQUES</b>	<b>185 134</b>	<b>159 436</b>	<b>118 100</b>	<b>130 600</b>
Sous traitance	121 186	141 968	143 297	240 702	<b>Subventions Publiques Nationales</b>	<b>131 893</b>	<b>136 843</b>	<b>118 100</b>	<b>130 600</b>
Loyer bureaux fédération	24 505	25 590	28 393	33 492	Ministère écologie CPO	75 000	75 000	70 000	70 000
Location salles réunions	1 420	3 150	2 160	10 640	Ministère écologie Déchets	30 000	30 000	30 000	30 000
Location autres	1 807	1 999	3 136	5 200	ADEME Déchets	21 000	29 000	17 500	30 000
Charges locatives	16 893	15 530	18 614	22 957	CNSEA/ASP	5 893	2 843	600	600
Maintenance logiciel	2 622	2 874	720	1 250	<b>Subventions Européennes</b>	<b>53 241</b>	<b>22 593</b>	<b>0</b>	<b>0</b>
Primes d'assurances	534	537	528	550	UE School of sustainability	-627	0	0	0
Documentations	328	749	740	1 000	UE DEAR	25 785	0	0	0
Colloques séminaires conférences	341	360	4 210	1 000	UE DG AGRI	11 196	0	0	0
					UE AGRI nouveau	7 781	22 593	0	0
<b>62- AUTRES SERVICES EXTERIEURS</b>	<b>112 047</b>	<b>125 110</b>	<b>150 054</b>	<b>264 377</b>	UE DG EVENT Future We Want	9 107	0	0	0
Indemnité de stage et service civique	5 413	7 434	6 869	10 400	<b>SUBVENTIONS PRIVEES</b>	<b>459 930</b>	<b>531 936</b>	<b>602 693</b>	<b>801 098</b>
Honoraires (social, comptabilité)	14 169	15 125	15 637	24 440	CFCI			8 211	
Honoraires divers (juridique)	5 834	38 885	61 268	100 900	European Climate Foundation	150 823	194 150	227 536	252 084
Frais de publicité et promotion	1 585	2 506	3 943	5 000	Fair for Trade	10 000	0	0	
DATA Presse	5 042	5 294	5 536	5 500	Fondation Gould Family	0	45 317	0	44 224
Frais de déplacement	13 247	5 584	7 611	14 550	Fondation KR	36 667	31 000	31 000	31 000
Frais de déplacement partenaire	8 023	0	0		Fondation Léa Nature	0	7 000	25 000	15 000
Frais de voyage	3 218	1 282	1 615	8 800	Fondation Olin	40 000	20 000	30 000	30 000
Frais de voyage partenaire	6 655	0	0		Fondation Osife	118 969	112 218	149 737	117 656
Réceptions	9 628	3 945	3 094	14 563	Fondation pour l'Homme	10 683	22 651	48 000	112 000
Internet	12 089	10 045	12 101	16 000	Fondation SAGE	0	0		17 564
Frais postaux	5 665	11 927	7 029	8 000	Fondation un monde par tous	25 000	25 000	43 209	25 000
Frais de téléphone	357	344	1 141	4 224	Grassroots	25 000	20 000	25 000	25 000
Services bancaires	8 823	10 295	10 701	11 000	FILE	0	0		55 000
Cotisations réseau	11 900	12 442	13 509	16 000	Isvara	4 500	0		
Dons divers	400	0	0	25 000	Patagonia	4 287	0		
					Fondation pour l'Homme (SPIM)	24 000	16 000	0	
					IGSD				40 000
					autres				23 365
					<b>SUBVENTIONS PARTENAIRES</b>				
					IUCN	0	25 000	0	
					FoEE	5 000	13 600	15 000	13 205
					FoEI	5 000	0	0	

CHARGES	2019	2020	2 021	2022	PRODUITS	2019	2020	2021	2022
	Réalisé	Réalisé	Réalisé	Budget		Réalisé	Réalisé	Réalisé	Budget
<b>63- IMPOTS ET TAXES</b>	<b>23 536</b>	<b>29 057</b>	<b>36 651</b>	<b>45 950</b>	<b>75- AUTRES PRODUITS DE GESTION COURANTE</b>	<b>297 927</b>	<b>435 933</b>	<b>416 109</b>	<b>470 100</b>
Taxe sur les salaires	15 689	20 833	28 082	35 950	<b>ADHESIONS</b>	<b>212 653</b>	<b>281 380</b>	<b>355 938</b>	<b>401 000</b>
FCP Uniformation	7 847	8 224	8 569	10 000	Adhésions par chèques	47 162	63 591	62 428	60 000
					Adhésions par prélèvements	85 685	124 529	150 493	193 000
<b>64- CHARGES DU PERSONNEL</b>	<b>555 176</b>	<b>625 966</b>	<b>712 825</b>	<b>842 605</b>	Adhésions paiements en ligne	79 672	91 099	110 967	142 000
Salaires bruts	400 101	455 320	522 363	604 344	Adhésions en virements ou espèces	135	2 161	32 050	6 000
Charges patronales	145 803	165 021	184 339	223 582	<b>DONS</b>	<b>74 460</b>	<b>146 157</b>	<b>51 975</b>	<b>62 700</b>
Médecine du travail	1 657	1 766	1 617	2 000	Dons par chèques	29 354	39 441	24 670	30 000
Autres charges de personnel (navigo)	3 835	2 099	2 966	6 679	Dons par prélèvements	9 406	8 631	8 166	8 000
Formation du personnel	3 780	1 760	1 540	6 000	Dons virements et espèces	2 938	73 823	6 217	5 000
<b>65- AUTRES CHARGES DE GESTION</b>	<b>31 838</b>	<b>46 516</b>	<b>46 803</b>	<b>53 000</b>	Dons via NEF	5 054	4 323	3 560	3 000
Quote-part cotisation reversée aux G	31 662	46 324	46 763	53 000	Dons F.Compain CESE	14 549	15 022	3 755	2 000
Charge de gestion courante	2	8	40		Dons paiements en ligne	11 261	2 863	4 967	14 200
Droit d'auteur et de reproduction	174	184	0		Dons divers	1 898	2 054	640	500
					<b>LA BALEINE</b>	<b>7 603</b>	<b>6 929</b>	<b>6 740</b>	<b>5 000</b>
<b>66- CHARGES FINANCIERES</b>	<b>10</b>	<b>1 521</b>	<b>0</b>	<b>0</b>	<b>ADHESIONS via GL</b>	<b>3 196</b>	<b>1 300</b>	<b>1 400</b>	<b>1 400</b>
Pertes de change	10	1 521	0		Adhésions Groupes conventionnés	2 046	0	0	0
					Adhésions Groupes non conventionnés	550	0	0	0
<b>67- CHARGES EXCEPTIONNELLES</b>	<b>177</b>	<b>884</b>	<b>0</b>	<b>0</b>	Cotisations reçues (Groupes Affiliés)	600	1 300	1 400	1 400
Charges exceptionnelles	0	0	0		<b>Produits de gestion courante</b>	<b>14</b>	<b>166</b>	<b>56</b>	<b>0</b>
Charges sur exercices antérieures	177	884	0		Produits de gestion courante	14	166	56	0
<b>68- DOTATIONS aux amortissement</b>	<b>27 524</b>	<b>25 800</b>	<b>15 046</b>	<b>3 000</b>	<b>76- PRODUITS FINANCIERS</b>	<b>3 573</b>	<b>418</b>	<b>3 692</b>	<b>300</b>
Provision pour risques	17 380	10 594	2 077		Revenus des placements financiers	14	0	0	0
Dotations aux amortissements	10 144	15 206	12 969	3 000	Intérêts compte livret NEF et différence d	3 559	418	3 692	300
					<b>77 - PRODUITS EXCEPTIONNELS</b>	<b>889</b>	<b>559</b>	<b>30 696</b>	<b>70 000</b>
<b>69- TRANSFERT DE CHARGE</b>	<b>125</b>	<b>105</b>	<b>78</b>	<b>75</b>	Libéralités reçues par abandon de frais	889	312	160	0
Impôt sur les sociétés	125	105	78	75	Produits exceptionnels	0	3	30 000	70 000
					Produits sur exercices antérieurs	0	244	537	0
					<b>78 – REPRISES SUR PROVISIONS</b>	<b>40 334</b>	<b>0</b>	<b>0</b>	<b>0</b>
					Reprises sur provisions	40 334	0	0	0
					<b>79 – TRANSFERT DE CHARGES</b>	<b>42 667</b>	<b>20 870</b>	<b>26 036</b>	<b>70 000</b>
					Transferts de charges	20 057	12 582	3 000	1 000
					Transferts de charges (Banktrack/RAP/FC	22 610	8 288	23 036	69 000
<b>RESULTAT EXCEDENT</b>	<b>106 047</b>	<b>91 719</b>	<b>16 429</b>	<b>0</b>	<b>RESULTAT DEFICIT</b>	<b>0</b>	<b>0</b>	<b>0</b>	<b>0</b>
<b>TOTAL</b>	<b>1 032 433</b>	<b>1 151 017</b>	<b>1 198 872</b>	<b>1 546 598</b>	<b>TOTAL</b>	<b>1 032 433</b>	<b>1 151 017</b>	<b>1 198 872</b>	<b>1 546 598</b>
<b>CONTRIBUTIONS VOLONTAIRES</b>									
<b>87- Contributions volontaires en nature</b>					<b>87- Contributions volontaires en nature</b>				
Bénévolat	150 000	150 000	150 000		Bénévolat	150 000	150 000	150 000	150 000
<b>TOTAL</b>	<b>150 000</b>	<b>150 000</b>	<b>150 000</b>		<b>TOTAL</b>	<b>150 000</b>	<b>150 000</b>	<b>150 000</b>	<b>150 000</b>

## COMPTE D'EMPLOI ANNUEL DES RESSOURCES 2021 - AMIS DE LA TERRE

EMPLOIS	Affectation par emploi des ressources collectées auprès du public utilisées en 2021	Ressources	Suivi des ressources collectées auprès du public et utilisées en 2021
		Report des ressources collectées auprès du public non affectés et non utilisées en début d'exercice	0 €
		Report des ressources collectées auprès du public affectées et non utilisées en début d'exercice	22,309 €
		Agriculture	2,907 €
		Banque	1,305 €
		Cohérence des politiques publiques	2,564 €
		Industries extractives	3,163 €
		Mode de prod. & de conso. Responsables	2,823 €
		Nucléaire	7,330 €
		Transport	1,755 €
		GL Limousin glyphosate	462 €
		<b>Sous-total report des ressources</b>	<b>22,309 €</b>
<b>1. DEPENSES OPERATIONNELLES CAMPAGNES</b>	<b>167 €</b>	<b>1. RESSOURCES COLLECTEES AUPRES DU PUBLIC</b>	
Nucléaire	100 €	Dons manuels non affectés	162,380 €
Industries Extractives	67 €	Dons manuels affectés	0 €
			0 €
<b>FRAIS DE RECHERCHE DE FONDS</b>	<b>43,181 €</b>	<b>SOUS-TOTAL ressources collectées</b>	<b>162,380 €</b>
<b>FRAIS DE FONCTIONNEMENT</b>	<b>119,199 €</b>	<b>2. VARIATION DES FONDS DEDIES COLLECTES AUPRES DU PUBLIC</b>	<b>-167 €</b>
		Total des emplois financés par les ressources collectées auprès du public	162,547 €
Part des acquisitions d'immobilisations brutes de l'exercice financées par les ressources collectées auprès du public	0 €	Solde des ressources collectées auprès du public non affectées et non utilisées en fin d'exercice	0 €
Neutralisation des dotations aux amortissements des immobilisations financées à compter de la première application du règlement par les ressources collectées auprès du public	0 €	Solde des ressources collectées auprès du public affectées et non utilisées en fin d'exercice	22,142 €
		Agriculture	2,907 €
<b>Total des emplois financés par les ressources collectées auprès du public</b>	<b>162,547 €</b>	Banque	1,305 €
		Cohérence des politiques publiques	2,564 €
		Industries extractives	3,097 €
		Mode de prod. & de conso. Responsables	2,823 €
		Nucléaire	7,230 €
		Transport	1,755 €
		GL Limousin glyphosate	462 €
		<b>SOUS-TOTAL solde des ressources collectées</b>	<b>22,142 €</b>



Jean Fabrice CHARPENTIER

*Diplômé de l'Institut d'Etudes Politiques de Paris*

*Expert comptable Diplômé*

*membre du Conseil Régional Paris Ile de France*

*Commissaire aux Comptes*

*Membre de la Compagnie Régionale de PARIS*

## **ASSOCIATION LES AMIS DE LA TERRE**

MUNDO M – 47 AVENUE PASTEUR  
93100 MONTREUIL

\* \* \* \* \*

RAPPORT DU COMMISSAIRE AUX COMPTES

EXERCICE CLOS LE 31 DECEMBRE 2021

# ASSOCIATION LES AMIS DE LA TERRE

MUNDO M – 47 AVENUE PASTEUR  
93100 MONTREUIL

\* \* \* \* \*

## RAPPORT DU COMMISSAIRE AUX COMPTES SUR LES COMPTES DE L'EXERCICE CLOS LE 31 DECEMBRE 2021

A l'assemblée générale de l'association LES AMIS DE LA TERRE,

### **I. Opinion**

En exécution de la mission qui m'a été confiée par votre assemblée générale, j'ai effectué l'audit des comptes annuels de l'association LES AMIS DE LA TERRE relatifs à l'exercice clos le 31 décembre 2021, tels qu'ils sont joints au présent rapport.

Ces comptes ont été arrêtés par le Conseil Fédéral le 12 avril 2022, sur la base des éléments disponibles à cette date.

Je certifie que les comptes annuels sont, au regard des règles et principes comptables français, réguliers et sincères et donnent une image fidèle du résultat des opérations de l'exercice écoulé ainsi que de la situation financière et du patrimoine de l'association à la fin de cet exercice.

### **II. Fondement de l'opinion**

#### *Référentiel d'audit*

J'ai effectué mon audit selon les normes d'exercice professionnel applicables en France. J'estime que les éléments que j'ai collectés sont suffisants et appropriés pour fonder mon opinion.

Les responsabilités qui m'incombent en vertu de ces normes sont indiquées dans la partie « Responsabilités du commissaire aux comptes relatives à l'audit des comptes annuels » du présent rapport.

#### *Indépendance*

J'ai réalisé ma mission d'audit dans le respect des règles d'indépendance qui me sont applicables, sur la période du 1<sup>er</sup> janvier 2021 à la date d'émission de mon rapport, et notamment je n'ai pas fourni de services interdits par le code de déontologie de la profession de commissaire aux comptes.



### **III. Justification des appréciations**

En application des dispositions des articles L. 823-9 et R.823-7 du code de commerce relatives à la justification de mes appréciations, je vous informe que les appréciations les plus importantes auxquelles j'ai procédé, selon mon jugement professionnel, ont porté sur le caractère approprié des principes comptables appliqués.

Les appréciations ainsi portées s'inscrivent dans le contexte de l'audit des comptes annuels pris dans leur ensemble et de la formation de mon opinion exprimée ci-avant. Je n'exprime pas d'opinion sur des éléments de ces comptes annuels pris isolément.

### **IV. Vérification spécifiques**

J'ai également procédé, conformément aux normes d'exercice professionnel applicables en France, aux vérifications spécifiques prévues par la loi.

Je n'ai pas d'observation à formuler sur la sincérité et la concordance avec les comptes annuels des informations données dans le rapport de gestion du Conseil Fédéral arrêté le 12 avril 2022 et dans les autres documents adressés aux sociétaires sur la situation financière et les comptes annuels.

### **V. Responsabilités de la direction et des personnes constituant le gouvernement d'entreprise relatives aux comptes annuels**

Il appartient à la direction d'établir des comptes annuels présentant une image fidèle conformément aux règles et principes comptables français ainsi que de mettre en place le contrôle interne qu'elle estime nécessaire à l'établissement de comptes annuels ne comportant pas d'anomalies significatives, que celles-ci proviennent de fraudes ou résultent d'erreurs.

Lors de l'établissement des comptes annuels, il incombe à la direction d'évaluer la capacité de l'association à poursuivre son exploitation, de présenter dans ces comptes, le cas échéant, les informations nécessaires relatives à la continuité d'exploitation et d'appliquer la convention comptable de continuité d'exploitation, sauf s'il est prévu de liquider l'association ou de cesser son activité.

Les comptes annuels ont été arrêtés par le conseil d'administration.

### **VI. Responsabilités du commissaire aux comptes relatives à l'audit des comptes annuels**

Il m'appartient d'établir un rapport sur les comptes annuels. Mon objectif est d'obtenir l'assurance raisonnable que les comptes annuels pris dans leur ensemble ne comportent pas d'anomalies significatives. L'assurance raisonnable correspond à un niveau élevé d'assurance, sans toutefois garantir qu'un audit réalisé conformément aux normes d'exercice professionnel permet de systématiquement détecter toute anomalie significative. Les anomalies peuvent provenir de fraudes ou résulter d'erreurs et sont considérées comme significatives lorsque l'on peut raisonnablement s'attendre à ce qu'elles puissent, prises individuellement ou en cumulé, influencer les décisions économiques que les utilisateurs des comptes prennent en se fondant sur ceux-ci.

Comme précisé par l'article L.823-10-1 du code de commerce, ma mission de certification des comptes ne consiste pas à garantir la viabilité ou la qualité de la gestion de votre association.

Dans le cadre d'un audit réalisé conformément aux normes d'exercice professionnel applicables en France, le commissaire aux comptes exerce son jugement professionnel tout au long de cet audit. En outre :

- il identifie et évalue les risques que les comptes annuels comportent des anomalies significatives, que celles-ci proviennent de fraudes ou résultent d'erreurs, définit et met en œuvre des procédures d'audit face à ces risques, et recueille des éléments qu'il estime suffisants et appropriés pour fonder son opinion. Le risque de non-détection d'une anomalie significative provenant d'une fraude est plus élevé que celui d'une anomalie significative résultant d'une erreur, car la fraude peut impliquer la collusion, la falsification, les omissions volontaires, les fausses déclarations ou le contournement du contrôle interne ;
- il prend connaissance du contrôle interne pertinent pour l'audit afin de définir des procédures d'audit appropriées en la circonstance, et non dans le but d'exprimer une opinion sur l'efficacité du contrôle interne ;
- il apprécie le caractère approprié des méthodes comptables retenues et le caractère raisonnable des estimations comptables faites par la direction, ainsi que les informations les concernant fournies dans les comptes annuels ;
- il apprécie le caractère approprié de l'application par la direction de la convention comptable de continuité d'exploitation et, selon les éléments collectés, l'existence ou non d'une incertitude significative liée à des événements ou à des circonstances susceptibles de mettre en cause la capacité de l'association à poursuivre son exploitation. Cette appréciation s'appuie sur les éléments collectés jusqu'à la date de son rapport, étant toutefois rappelé que des circonstances ou événements ultérieurs pourraient mettre en cause la continuité d'exploitation. S'il conclut à l'existence d'une incertitude significative, il attire l'attention des lecteurs de son rapport sur les informations fournies dans les comptes annuels au sujet de cette incertitude ou, si ces informations ne sont pas fournies ou ne sont pas pertinentes, il formule une certification avec réserve ou un refus de certifier ;
- il apprécie la présentation d'ensemble des comptes annuels et évalue si les comptes annuels reflètent les opérations et événements sous-jacents de manière à en donner une image fidèle.

Fait à Moncourt Fromonville,  
le 21 avril 2022

Le Commissaire aux Comptes

Jean Fabrice CHARPENTIER



**LES AMIS DE LA TERRE**

47 Avenue PASTEUR

93100 MONTREUIL

## COMPTES ANNUELS

Exercice du 01/01/2021 au 31/12/2021

# Bilan Actif

Etat exprimé en euros		31/12/2021			31/12/2020
		Brut	Amort. et Dépréc.	Net	Net
ACTIF IMMOBILISE	<b>IMMOBILISATIONS INCORPORELLES</b>				
	Frais d'établissement				
	Frais de recherche et de développement				
	Donations temporaires d'usufruit				
	Concessions brevets droits similaires	40 320	36 546	3 774	14 208
	Autres immobilisations incorporelles (1)				
	Immobilisations incorporelles en cours				
	Avances et acomptes				
	<b>IMMOBILISATIONS CORPORELLES</b>				
	Terrains				
ACTIF CIRCULANT	Constructions	583	583		25
	Installations techniques, mat. et outillage indus.				
	Autres immobilisations corporelles	8 227	4 799	3 428	4 838
	Immobilisations corporelles en cours				
	Avances et acomptes				
	<b>BIENS RECUS PAR LEGS OU DONATIONS DESTINES A ETRE CEDES</b>				
	<b>IMMOBILISATIONS FINANCIERES (2)</b>				
	Participations évaluées selon mise en équival.				
	Autres participations				
	Créances rattachées à des participations				
COMPTES DE REGULARISATION	Autres titres immobilisés	2 759		2 759	2 754
	Prêts				
	Autres immobilisations financières	5 323		5 323	4 251
	<b>TOTAL (I)</b>	<b>57 212</b>	<b>41 929</b>	<b>15 284</b>	<b>26 077</b>
	<b>STOCKS ET EN-COURS</b>				
	Matières premières, approvisionnements				
	En-cours de production de biens				
	En-cours de production de services				
	Produits intermédiaires et finis				
	Marchandises				
COMPTES DE REGULARISATION	Avances et Acomptes versés sur commandes				
	<b>CREANCES (3)</b>				
	Créances clients, usagers et comptes rattachés				7 530
	Créances reçues par legs ou donations				
	Autres créances	224 151		224 151	200 288
	<b>VALEURS MOBILIERES DE PLACEMENT</b>	162		162	162
	<b>DISPONIBILITES</b>	806 092		806 092	609 846
	Charges constatées d'avance	6 861		6 861	6 638
	<b>TOTAL (II)</b>	<b>1 037 266</b>		<b>1 037 266</b>	<b>824 464</b>
	Frais d'émission d'emprunt à étaler (III)				
COMPTES DE REGULARISATION	Primes de remboursement des obligations (IV)				
	Ecart de conversion actif (V)				
	<b>TOTAL ACTIF (I à V)</b>	<b>1 094 478</b>	<b>41 929</b>	<b>1 052 550</b>	<b>850 540</b>
(1) dont droit au bail					
(2) dont à moins d'un an					
(3) dont à plus d'un an					4 251

CERTIF. E Sans  
RESERVE  
ju

6/



# Bilan Passif

Etat exprimé en euros

31/12/2021

31/12/2020

FONDS PROPRES	Fonds propres sans droit de reprise		
	Fonds propres statutaires	16 366	16 366
	Fonds propres complémentaires		
	Fonds propres avec droit de reprise		
	Fonds propres statutaires		
	Fonds propres complémentaires		
	Ecart de réévaluation		
	Réserves		
	Réserves statutaires ou contractuelles		
	Réserves pour projet de l'entité		
Fonds reportés et dédiés	Autres		
	Report à nouveau	260 760	169 041
	Excédent ou déficit de l'exercice	16 429	91 719
	Total des fonds propres (situation nette)	293 555	277 126
	Fonds propres consommables		
	Subventions d'investissement		
	Provisions réglementées		
	Total des autres fonds propres		
	Total des fonds propres	293 555	277 126
	Fonds reportés liés aux legs ou donations		
Provisions	Fonds dédiés sur subventions d'exploitation		
	Fonds dédiés sur contributions financières d'autres organismes		
	Fonds dédiés sur ressources liées à la générosité du public		
	Total des fonds reportés et dédiés		
	Provisions pour risques	45 474	43 396
	Provisions pour charges		
	Total des provisions	45 474	43 396
DETTES (1)	DETTES FINANCIERES		
	Emprunts obligataires convertibles		
	Autres emprunts obligataires		
	Emprunts dettes auprès des établissements de crédit (2)		
	Emprunts et dettes financières divers	35 381	34 793
	Avances et acomptes reçus sur commandes en cours		
	DETTES D'EXPLOITATION		
	Dettes fournisseurs et comptes rattachés	39 802	38 691
	Dettes des legs ou donations		
	Dettes fiscales et sociales	96 838	88 576
TOTAL PASSIF	DETTES DIVERSES		
	Dettes sur immobilisations et comptes rattachés	107	
	Autres dettes	12 374	11 949
	Produits constatés d'avance	529 018	356 008
	Total des dettes	713 521	530 018
	Ecart de conversion passif		
	TOTAL PASSIF	1 052 550	850 540
	Résultat de l'exercice exprimé en centimes	16 428,55	91 718,66
	(1) Dont à moins d'un an	713 521	530 018
	(2) Dont concours bancaires courants, et soldes créditeurs de banques et CCP		

CERTIFIÉ SANS  
RÉSERVE

7

# Compte de Résultat 1/2

Etat exprimé en euros

31/12/2021

31/12/2020

		12 mois	12 mois
PRODUITS D'EXPLOITATION	Cotisations	416 053	435 766
	Vente de biens et services		
	Ventes de biens	946	1 609
	dont ventes de dons en nature		
	Ventes de prestations de service	600	256
	dont parrainages		
	Produits de tiers financeurs		
	Concours publics et subventions d'exploitation	720 793	691 372
	Versements des fondateurs ou consommations de la dotation consommable		
	Ressources liées à la générosité du public		
	Dons manuels		
	Mécénats		
	Legs, donations et assurances-vie		
	Contributions financières		
	Reprises sur amortissements, dépréciations, provisions et transferts de charges	26 036	20 870
	Utilisations des fonds dédiés		
	Autres produits	55	166
<b>Total des produits d'exploitation</b>		<b>1 164 483</b>	<b>1 150 040</b>
CHARGES D'EXPLOITATION	Achats de marchandises		
	Variation de stock		
	Achats de matières et autres approvisionnements		
	Variation de stock		
	Autres achats et charges externes	371 040	329 449
	Aides financières		
	Impôts, taxes et versements assimilés	36 650	29 057
	Salaires et traitements	522 829	457 419
	Charges sociales	189 996	168 547
	Dotation aux amortissements et dépréciations	12 969	15 206
	Dotation aux provisions	2 077	10 594
	Reports en fonds dédiés		
	Autres charges	46 803	46 516
<b>Total des charges d'exploitation</b>		<b>1 182 364</b>	<b>1 056 789</b>
<b>RESULTAT D'EXPLOITATION</b>		<b>(17 881)</b>	<b>93 251</b>



# Compte de Résultat 2/2

Etat exprimé en euros

31/12/2021

31/12/2020

RESULTAT D'EXPLOITATION		(17 881)	93 251
PRODUITS FINANCIERS	De participation		
	D'autres valeurs mobilières et créances d'actif immobilisé		
	Autres intérêts et produits assimilés	340	422
	Reprises sur provisions, dépréciations et transferts de charges		
	Différences positives de change	3 352	
	Produits nets sur cessions de valeurs mobilières de placement		
Total des produits financiers		3 692	422
CHARGES FINANCIÈRES	Dotations aux amortissements, aux dépréciations et aux provisions		
	Intérêts et charges assimilées		
	Différences négatives de change		1 521
	Charges nettes sur cessions de valeurs mobilières de placement		
Total des charges financières			1 521
RESULTAT FINANCIER		3 692	(1 099)
RESULTAT COURANT avant impôts		(14 190)	92 152
PRODUITS EXCEPTIONNELS	Sur opérations de gestion		
	Sur opérations en capital		
	Reprises sur provisions, dépréciations et transferts de charges	30 696	556
Total des produits exceptionnels		30 696	556
CHARGES EXCEPTIONNELLES	Sur opérations de gestion		
	Sur opérations en capital		
	Dotations aux amortissements, aux dépréciations et aux provisions		884
	Total des charges exceptionnelles		884
RESULTAT EXCEPTIONNEL		30 696	(328)
Participation des salariés aux résultats			
Impôts sur les bénéfices		78	105
TOTAL DES PRODUITS		1 198 871	1 151 017
TOTAL DES CHARGES		1 182 442	1 059 298
EXCEDENT ou DEFICIT		16 429	91 719
CONTRIBUTIONS VOLONTAIRES EN NATURE			
Dons en nature			
Prestations en nature			
Bénévolat		150 000	
TOTAL		150 000	
CHARGES DES CONTRIBUTIONS VOLONTAIRES EN NATURE			
Secours en nature			
Mise à disposition gratuite de biens			
Prestations			
Personnel bénévole		150 000	
TOTAL		150 000	

9/

# Règles et Méthodes Comptables

Etat exprimé en euros

Les comptes annuels ont été élaborés et sont présentés conformément aux principes définis par le Plan Comptable Général 2014-03, aux prescriptions du Code du commerce et au règlement n° 2018-06 relatif aux modalités d'établissement des comptes annuels des associations et des fondations, énoncés par le Comité de la Réglementation Comptable.

Le bilan de l'exercice présente un total de **1 052 550** euros.

Le compte de résultat, présenté sous forme de liste, affiche un total **produits** de **1 198 871** euros et un total **charges** de **1 182 442** euros, dégageant ainsi un **résultat** de **16 429** euros.

L'exercice considéré débute le **01/01/2021** et finit le **31/12/2021**.

Il a une durée de **12** mois.

Les conventions générales comptables ont été appliquées conformément aux hypothèses de base :

- continuité de l'exploitation.
- permanence des méthodes comptables d'un exercice à l'autre.
- indépendance des exercices.

La méthode de base retenue pour l'évaluation des éléments inscrits en comptabilité est la méthode des coûts historiques.

Aucun changement dans les méthodes d'évaluation et dans les méthodes de présentation n'a été apporté.

OBTI.F.R. SANS  
RESERVE  
JR

## Faits exercice

L'émergence et l'expansion du coronavirus début 2020 ont affecté les activités économiques et commerciales au plan mondial. Cependant, cette situation n'a pas eu d'impacts majeurs sur notre activité depuis le 1er janvier 2021.

## Faits postérieurs à l'exercice

Néant.

Les principales méthodes utilisées sont :

## Immobilisations

Les immobilisations corporelles sont évaluées à leur coût d'acquisition (prix d'achat et frais accessoires, hors frais d'acquisition des immobilisations) ou à leur coût de production.



# Règles et Méthodes Comptables

Etat exprimé en euros

Les amortissements pour dépréciation sont calculés suivant le mode linéaire ou dégressif en fonction de la durée normale d'utilisation des biens.

Les éléments non amortissables de l'actif immobilisé sont inscrits pour leur valeur brute constituée par le coût d'achat hors frais accessoires. Lorsque la valeur d'inventaire est inférieure à la valeur brute, une provision pour dépréciation est constituée du montant de la différence.

L'association n'a pas mis en oeuvre la comptabilisation des immobilisations par composants.

## Amortissement et dépréciation de l'actif

Postérieurement à leur entrée, les actifs font l'objet d'un amortissement et / ou d'une dépréciation.

Les actifs dont l'utilisation par l'entité est déterminable font l'objet d'un amortissement mesuré par la consommation des avantages économiques attendus de l'actif.

Pour l'ensemble des actifs, il est apprécié à la clôture de l'exercice s'il existe un indice externe ou interne de perte de valeur montrant qu'un actif a pu perdre notablement de sa valeur. Si la valeur actuelle d'un actif immobilisé devient inférieure à sa valeur nette comptable, cette dernière est ramenée à la valeur actuelle par le biais d'une dépréciation.

La durée d'amortissement retenue par simplification est la durée d'usage pour les biens non décomposables à l'origine.

Les amortissements sont calculés sur la durée réelle d'utilisation.

Type	Durée
Logiciels informatiques	de 01 à 03 ans
Brevets	07 ans
Agencements, aménagements des terrains	de 06 à 20 ans
Constructions	de 10 à 40 ans
Agencement des constructions	12 ans
Matériel et outillage industriels	05 ans
Agencements, aménagements, installations	de 06 à 10 ans
Matériel de transport	04 ans
Matériel de bureau et informatique	de 03 à 10 ans
Mobilier	de 05 à 10 ans

# Règles et Méthodes Comptables

Etat exprimé en euros

## Créances et dettes

Les créances et les dettes ont été évaluées pour leur valeur nominale.

Les créances ont, le cas échéant, été dépréciées par voie de provision pour tenir compte des difficultés de recouvrement auxquelles elles étaient susceptibles de donner lieu.

Les créances clients présentées dans le tableau de financement, ont été retenues pour leur valeur brute, conformément aux principes comptables.

## Disponibilités

Les liquidités disponibles en banque ou en caisse ont été évaluées pour leur valeur nominale.

## Achats

Les frais accessoires d'achat payés à des tiers n'ont pas été incorporés dans les comptes d'achat, mais ont été comptabilisés dans les différents comptes de charge correspondant à leur nature.

## Provisions pour risques et charges

Des provisions pour risques et charges sont constituées dès qu'un élément du patrimoine a une valeur économique négative pour l'entité, qui se traduit par une obligation à l'égard d'un tiers dont il est probable ou certain qu'elle provoquera une sortie de ressources au bénéfice de ce tiers, sans contrepartie au moins équivalente attendue de celui-ci.

## Contributions volontaires

Conformément au règlement comptable n°2018-06 de l'ANC, les contributions volontaires ont fait l'objet d'une valorisation dans les conditions suivantes :

Les contributions en travail sont valorisées aux tarifs du personnel de remplacement selon la convention collective.

## Règles et Méthodes Comptables

Etat exprimé en euros

Les contributions en biens et services sont valorisées pour leur coût réel soit au prix de marché. Par prudence les coûts minima ont été retenus.



## Immobilisations

Etat exprimé en euros

Valeurs brutes début d'exercice	Mouvements de l'exercice				Valeurs brutes au 31/12/2021
	Augmentations		Diminutions		
	Réévaluations	Acquisitions	Viremt.p.à p.	Cessions	

<b>INCORPORELLES</b>	Frais d'établissement et de développement					
	Donations temporaires d'usufruit					
	Autres	40 320				40 320
	<b>TOTAL IMMOBILISATIONS INCORPORELLES</b>	<b>40 320</b>				<b>40 320</b>

<b>CORPORELLES</b>	Terrains					
	Constructions sur sol propre					
	sur sol d'autrui					
	instal. agencet aménagement	583				583
	Instal technique, matériel outillage industriels					
	Instal., agencement, aménagement divers					
	Matériel de transport					
	Matériel de bureau, informatique et mobilier	7 128		1 099		8 227
	Emballages récupérables et divers					
	Immobilisations corporelles en cours					
	Avances et acomptes					
	<b>TOTAL IMMOBILISATIONS CORPORELLES</b>	<b>7 711</b>		<b>1 099</b>		<b>8 810</b>

<b>BIENS RECUS PAR LEGS OU DONATIONS DESTINES A ETRE CEDES</b>						
--	--	--	--	--	--	--

<b>FINANCIERES</b>	Participations évaluées en équivalence					
	Autres participations		99		99	
	Autres titres immobilisés	2 754	11		6	2 759
	Prêts et autres immobilisations financières	4 251	1 072			5 323
	<b>TOTAL IMMOBILISATIONS FINANCIERES</b>	<b>7 005</b>	<b>1 182</b>		<b>105</b>	<b>8 083</b>

<b>TOTAL</b>	<b>55 036</b>		<b>2 281</b>		<b>105</b>	<b>57 212</b>
--------------	---------------	--	--------------	--	------------	---------------

14/

## Amortissements

Etat exprimé en euros

		Amortissements début d'exercice	Mouvements de l'exercice		Amortissements au 31/12/2021
			Dotations	Diminutions	
INCORPORELLES	Frais d'établissement et de développement				
	Donations temporaires d'usufruit				
	Autres	26 112	10 435		36 546
	<b>TOTAL IMMOBILISATIONS INCORPORELLES</b>	<b>26 112</b>	<b>10 435</b>		<b>36 546</b>
CORPORELLES	Terrains				
	Constructions sur sol propre				
	sur sol d'autrui				
	instal. agencement aménagement	559	25		583
	Instal technique, matériel outillage industriels				
	Autres instal., agencement, aménagement divers				
	Matériel de transport				
	Matériel de bureau, mobilier	2 289	2 510		4 799
	Emballages récupérables et divers				
	<b>TOTAL IMMOBILISATIONS CORPORELLES</b>	<b>2 848</b>	<b>2 534</b>		<b>5 382</b>
<b>TOTAL</b>		<b>28 960</b>	<b>12 969</b>		<b>41 929</b>



## Créances et Dettes

Etat exprimé en euros

		31/12/2021	1 an au plus	plus d'1 an
<b>CREANCES</b>	Créances rattachées à des participations			
	Prêts			
	Autres immobilisations financières	5 323		5 323
	Clients, usagers douteux ou litigieux			
	Autres créances clients, usagers			
	Créances représentatives des titres prêtés			
	Personnel et comptes rattachés			
	Sécurité sociale et autres organismes sociaux	1 316	1 316	
	Impôts sur les bénéfices			
	Taxes sur la valeur ajoutée			
	Autres impôts, taxes versements assimilés			
	Divers	222 819	222 819	
	Confédération, fédération, union, entités affiliées	17	17	
	Créances reçues par legs ou donations			
	Débiteurs divers			
	Charges constatées d'avance	6 861	6 861	
<b>TOTAL DES CREANCES</b>		<b>236 335</b>	<b>231 012</b>	<b>5 323</b>
Prêts accordés en cours d'exercice				
Remboursements obtenus en cours d'exercice				
Prêts et avances consentis aux associés (personnes physiques)				

		31/12/2021	1 an au plus	1 à 5 ans	plus de 5 ans
<b>DETTES</b>	Emprunts obligataires convertibles				
	Autres emprunts obligataires				
	Emprunts dettes ets de crédit à 1an max. à l'origine				
	Emprunts dettes ets de crédit à plus 1 an à l'origine				
	Emprunts et dettes financières divers				
	Fournisseurs et comptes rattachés	39 802	39 802		
	Dettes des legs ou donations				
	Personnel et comptes rattachés	36 280	36 280		
	Sécurité sociale et autres organismes sociaux	53 253	53 253		
	Impôts sur les bénéfices	373	373		
	Taxes sur la valeur ajoutée				
	Obligations cautionnées				
	Autres impôts, taxes et assimilés	6 933	6 933		
	Dettes sur immobilisations et comptes rattachés	107	107		
	Confédération, fédération, union, entités affiliées	35 381	35 381		
	Autres dettes	12 374	12 374		
	Dette représentative de titres empruntés				
	Produits constatés d'avance	529 018	529 018		
<b>TOTAL DES DETTES</b>		<b>713 521</b>	<b>713 521</b>		
Emprunts souscrits en cours d'exercice					
Emprunts remboursés en cours d'exercice					
Emprunts dettes associés (personnes physiques)					



## Variation des Fonds Propres

Etat exprimé en euros

	Fonds propres clôture 31/12/2020	Affectation du résultat N-1	Augmentation	Diminution ou consommation	Fonds propres clôture 31/12/2021
Fonds propres sans droit de reprise	16 366				16 366
Fonds propres avec droit de reprise					
Ecart de réévaluation					
Réserves statutaires ou contractuelles					
Réserves pour projet de l'entité					
Autres réserves					
Report à nouveau	169 041	91 719			260 760
Excédent ou déficit de l'exercice	91 719	(91 719)	16 429		16 429
<b>Situation nette</b>	<b>277 126</b>		<b>16 429</b>		<b>293 555</b>
Fonds propres consommables					
Subventions d'investissement					
Provisions réglementées					
<b>TOTAL</b>	<b>277 126</b>		<b>16 429</b>		<b>293 555</b>

## Provisions

Etat exprimé en euros

		Début exercice	Augmentations	Diminutions	31/12/2021
PROVISIONS REGLEMEENTES	Reconstruction gisements miniers et pétroliers				
	Provisions pour investissement				
	Provisions pour hausse des prix				
	Provisions pour amortissements dérogatoires				
	Provisions fiscales pour prêts d'installation				
	Provisions autres				
	<b>PROVISIONS REGLEMEENTES</b>				
PROVISIONS POUR RISQUES ET CHARGES	Pour litiges				
	Pour garanties données aux clients				
	Pour pertes sur marchés à terme				
	Pour amendes et pénalités				
	Pour pertes de change				
	Pour pensions et obligations similaires				
	Pour impôts				
	Pour renouvellement des immobilisations				
	Provisions pour gros entretien et grandes révisions				
	Pour chges sociales et fiscales sur congés à payer				
	Autres	43 396	2 077		45 474
	<b>PROVISIONS POUR RISQUES ET CHARGES</b>	<b>43 396</b>	<b>2 077</b>		<b>45 474</b>
PROVISIONS POUR DEPRECIATION	Sur immobilisations { incorporelles corporelles legs ou donations des titres mis en équivalence titres de participation autres immo. financières				
	Sur stocks et en-cours				
	Sur comptes clients, usagers				
	Sur créances reçues par legs ou donations				
	Autres				
	<b>PROVISIONS POUR DEPRECIATION</b>				
	<b>TOTAL GENERAL</b>	<b>43 396</b>	<b>2 077</b>		<b>45 474</b>
Dont dotations et reprises { - d'exploitation - financières - exceptionnelles			2 077		
Titres mis en équivalence : montant de la dépréciation à la clôture de l'exercice calculée selon les règles prévues à l'article 39-1.5e du C.G.I.					

## Produits constatés d'avance

Etat exprimé en euros		Période	Montants	31/12/2021
Produits constatés d'avance - EXPLOITATION			529 018	529 018
Produits constatés d'avance - FINANCIERS				
Produits constatés d'avance - EXCEPTIONNELS				
TOTAL				529 018



## Annexe libre

Etat exprimé en euros

### *Engagements pris en matière de pensions, retraite et engagements assimilés*

Le montant provisionné dans les comptes de l'association au titre des engagements pour l'indemnité de départ à la retraite s'élève à la clôture de l'exercice à 29 442,33 €.

Les calculs retenus pour l'évaluation de l'indemnité de départ à la retraite sont basés sur:

- le salaire moyen
- les droits accumulés en fin de carrière : méthode rétrospective proratisée sur l'ancienneté
- la quotité de droits cumulés en fin de carrière basée sur la convention collective
- le départ volontaire ou à l'initiative du salarié
- l'âge de départ à la retraite : 65-67 ans
- le taux de rotation du personnel :
  - Cadre : Turn-over moyen
  - Non Cadre : Turn-over moyen
- le taux moyen d'augmentation des salaires
- le taux d'actualisation retenu : 0,98%
- le taux moyen des charges sociales :
  - Cadre : 41%
  - Non Cadre : 41%

### *Rémunération des cadres dirigeants*

Applicable aux associations dont le budget annuel est supérieur à 150 000 € et recevant une ou plusieurs subventions de l'État ou d'une collectivité territoriale dont le montant est supérieur à 50 000 €.

Au sein de l'association, le montant des rémunérations et avantages en nature des trois plus hauts cadres dirigeants bénévoles et salariés visés par l'article 20 de la loi n°2006-586 du 23 mai 2006 relative au volontariat associatif et à l'engagement éducatif n'est pas communiqué.

En effet, compte tenu de l'organisation et de la répartition des pouvoirs au sein de la structure, cette information reviendrait à indiquer une rémunération individuelle.

### *Effectif moyen*

	Personnel salarié	Personnel mis à disposition de l'association
Cadres	13	
Non cadres	1	
<b>TOTAL</b>	<b>14</b>	<b>0</b>

## Annexe libre

Etat exprimé en euros

### Honoraires du commissaire aux comptes

Le montant total des honoraires du commissaire aux comptes liés à sa mission de contrôle légal des comptes figurant au compte de résultat de l'exercice s'élèvent à 8 228 €.

### Subventions d'exploitation

Nom du subventionneur	Motif de la subvention	Montant notifié N	Montant perçu en N	Montant restant à percevoir en N+1	Montant perçu d'avance en N	Montant perçu d'avance en N-1
ADEME	Projet CONSO/ Produit pour la vie	0	0	24000	0	
DONS CESE COMPAIN 2020	DONS CESE	0	6258,96	0	0	
DONS CESE COMPAIN 2021	DONS CESE	3755,38	3755,38	0		
ECF	Projet ECF/BANK/ENE	0	37500	0	0	
ECF	Projet support for coal/biomass conversions	0	20000	0	0	
ECF	Projet ENE / MOB/ CONSO	0	25000	0	0	
ECF	Projet ENE / MOB/ CONSO	225000	202500	22500	0	
ECF	Projet FINP	13120	10496	2624	0	
FOEE	Projet Corporate accountability for human rights in Europe	0	9000	2600	0	
FOEE	Projet addendum corporate accountability	0	5000	0	0	
GRASSROOTS Foundation	Projet French banks and public financial institutions	25000	25000	0	0	
LEA NATURE	Projet Agriculture et climat	15000	15000	0	0	
MTES	Soutien pluriannuelle aux actions de l'AT	100000	100000	0	0	
OLING GmbH	Projet BANK / FINP	30000	30000	0	0	
OSIFE	Projet IMPU/LOBBY	151605	15605	0	0	
UE DG AGRI	Projet AGRI	0	30374,06	0	0	
FOEI	Refacturation PRAK	23035,54	0	23035,54	0	
CENTER CLIMATE INTEGRITY	Projet IMPU	8211,12	8211,12	0	0	
KR FONDATION	Finance privée	62000	31000	0	0	
FOEE	Projet Mozambique	17563,89	14051,11	3512,78	0	
FPH	Projet IMPU/CONSO/AGRI/BANK	180000	60000	120000	0	
Un Monde par Tous	Projet SPIM	0	25000	0	0	